

Meta 8 – Escolaridade Média da População de 18 a 29 anos

Ano referência: 2023
Ano publicação: 2024

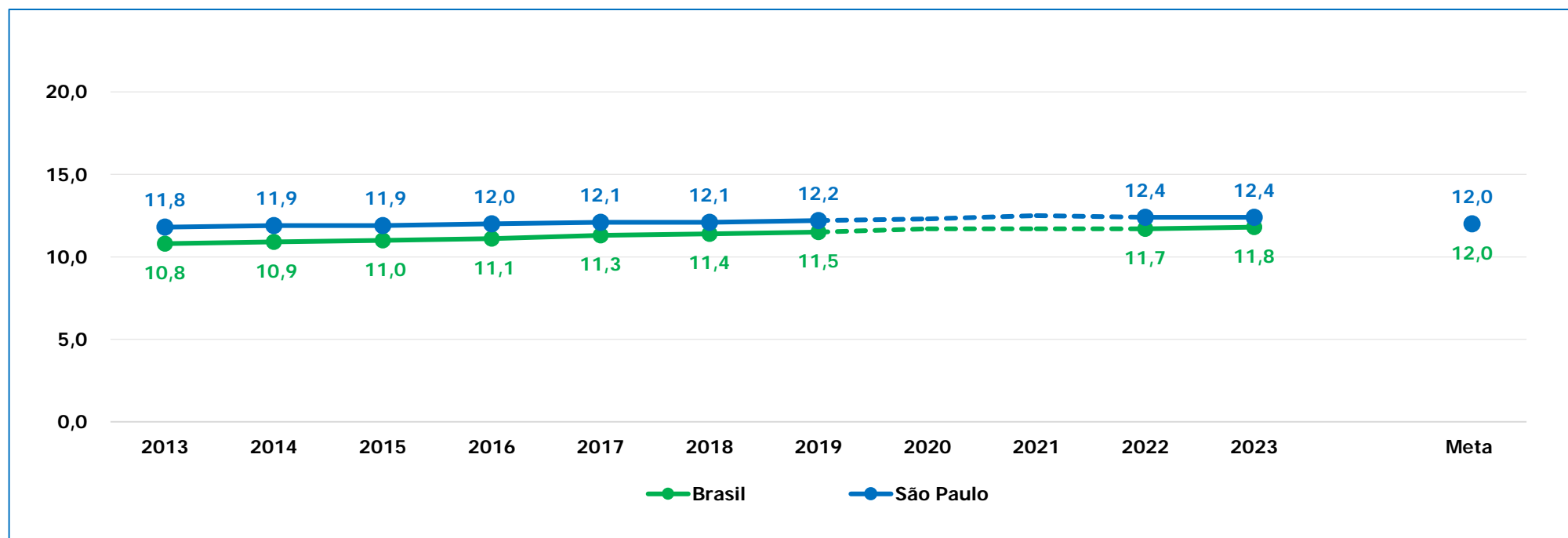
Meta 8 – Elevar a escolaridade média da população de 18 (dezoito) a 29 (vinte e nove) anos, de modo a alcançar, no mínimo, 12 (doze) anos de estudo no último ano de vigência deste Plano
Indicador 8a – Escolaridade média, em anos de estudo, da população de 18 a 29 anos de idade

Escolaridade média em anos de estudo da população de 18 a 29 anos de idade – 2013-2019/2022-2023

Abrangência	2013	2014	2015	2016	2017	2018	2019	2022	2023	Meta
Brasil	10,8	10,9	11,0	11,1	11,3	11,4	11,5	11,7	11,8	12,0
São Paulo	11,8	11,9	11,9	12,0	12,1	12,1	12,2	12,4	12,4	12,0

Fonte: Inep Data/Painel de Monitoramento do Plano Nacional de Educação. Acesso em 10/07/2024.

Nota do Inep/Data: Os dados de 2020 e 2021 foram suprimidos por recomendação do IBGE, em virtude de dificuldades com a coleta da Pnad-c durante a pandemia de Covid-19.



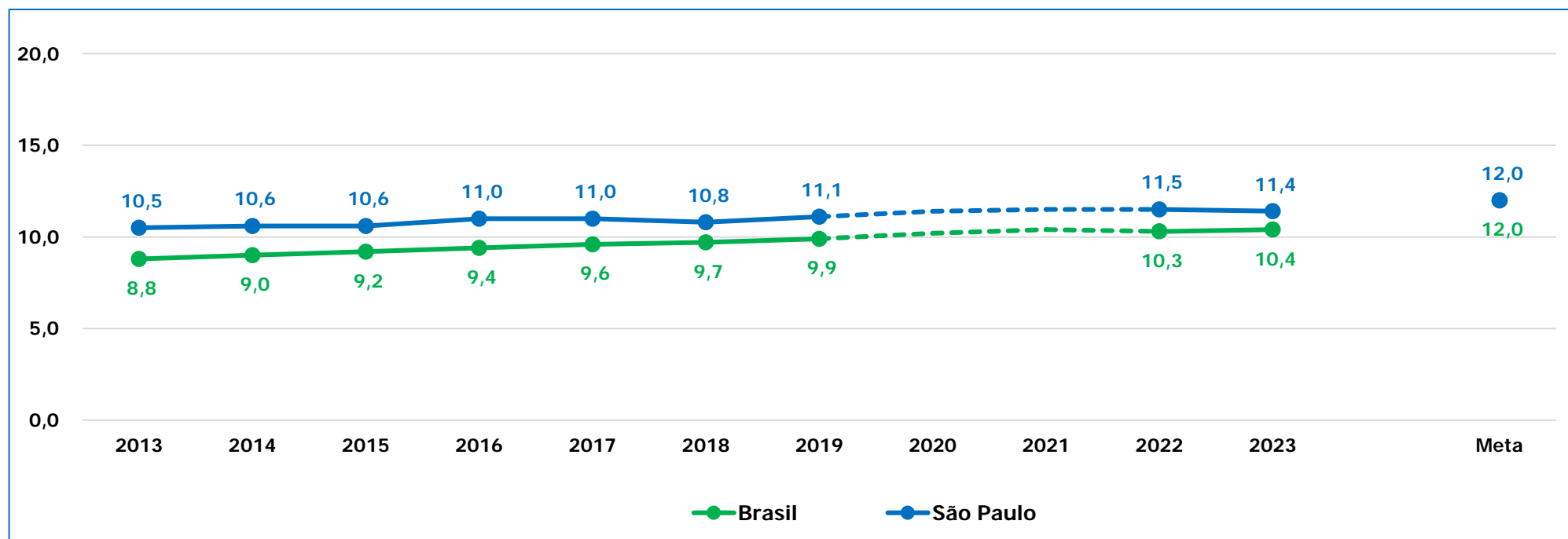
Meta 8 – Elevar a escolaridade média da população de 18 (dezoito) a 29 (vinte e nove) anos, de modo a alcançar, no mínimo, 12 (doze) anos de estudo no último ano de vigência deste Plano
Indicador 8b – Escolaridade média, em anos de estudo, da população de 18 a 29 anos de idade residente na área rural

Escolaridade média em anos de estudo da população de 18 a 29 anos residente na área rural – 2013-2019/2022-2023

Abrangência	2013	2014	2015	2016	2017	2018	2019	2022	2023	Meta
Brasil	8,8	9,0	9,2	9,4	9,6	9,7	9,9	10,3	10,4	12,0
São Paulo	10,5	10,6	10,6	11,0	11,0	10,8	11,1	11,5	11,4	12,0

Fonte: Inep Data/Painel de Monitoramento do Plano Nacional de Educação. Acesso em 10/07/2024.

Nota do Inep/Data: Os dados de 2020 e 2021 foram suprimidos por recomendação do IBGE, em virtude de dificuldades com a coleta da Pnad-c durante a pandemia de Covid-19.



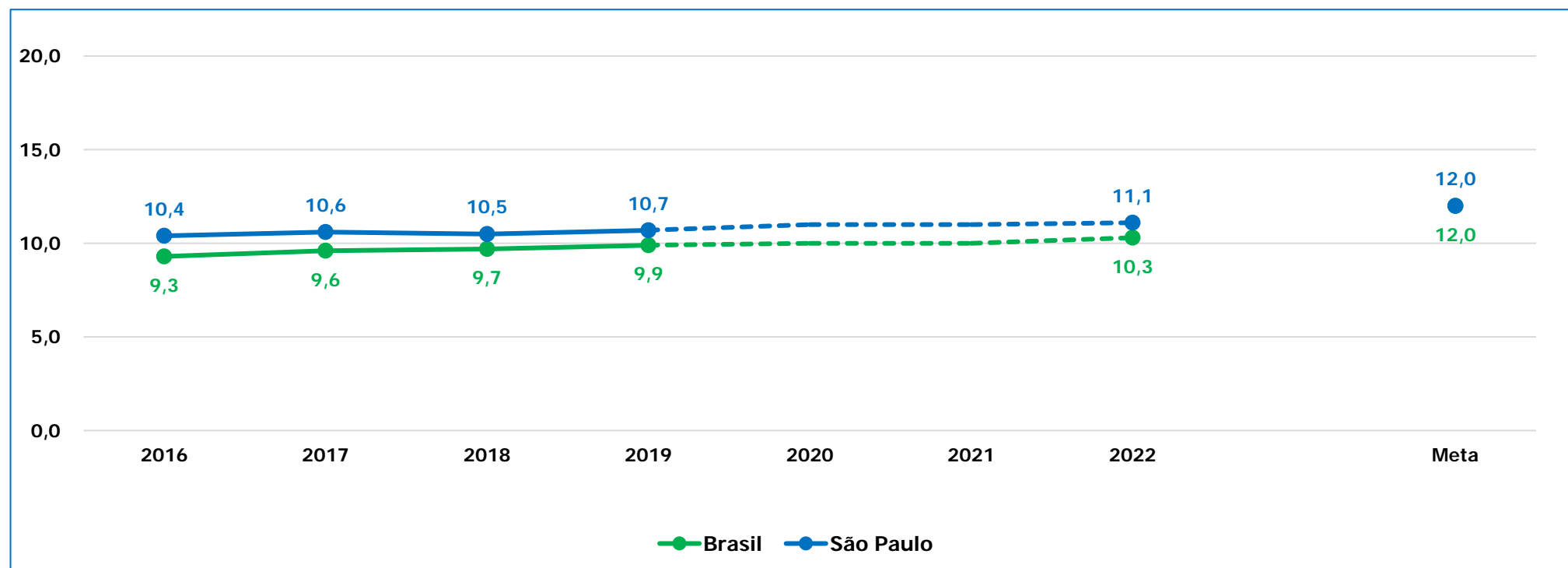
Meta 8 – Elevar a escolaridade média da população de 18 (dezoito) a 29 (vinte e nove) anos, de modo a alcançar, no mínimo, 12 (doze) anos de estudo no último ano de vigência deste Plano

Indicador 8c – Escolaridade média, em anos de estudo, da população de 18 a 29 anos de idade pertencente aos 25% mais pobres (renda domiciliar per capita)

Escolaridade média da população de 18 a 29 anos pertencente aos 25% mais pobres (renda domiciliar per capita) – 2016-2019/2022

Abrangência	2016	2017	2018	2019	2022	Meta
Brasil	9,3	9,6	9,7	9,9	10,3	12,0
São Paulo	10,4	10,6	10,5	10,7	11,1	12,0

Fonte: Inep Data/Painel de Monitoramento do Plano Nacional de Educação. Acesso em 14/09/2023.



Meta 8 – Elevar a escolaridade média da população de 18 (dezoito) a 29 (vinte e nove) anos, de modo a alcançar, no mínimo, 12 (doze) anos de estudo no último ano de vigência deste Plano
Indicador 8d* – Razão percentual entre a escolaridade de negros (pretos e pardos) e não negros (brancos e amarelos) na faixa etária de 18 a 29 anos

* Escolaridade média de negros e não negros seja igualada até o final da vigência do Plano

Razão entre a escolaridade média de negros e não negros na faixa etária de 18 a 29 anos – 2013-2019/2022-2023

Abrangência	2013	2014	2015	2016	2017	2018	2019	2022	2023	Meta
Brasil	86,3	87,3	87,4	88,2	89,2	90,1	89,4	91,1	91,9	100,0
São Paulo	89,4	90,2	91,1	89,6	92,0	91,3	90,6	93,0	93,0	100,0

Fonte: Inep Data/Painel de Monitoramento do Plano Nacional de Educação. Acesso em 10/07/2024.

Nota do Inep/Data: Os dados de 2020 e 2021 foram suprimidos por recomendação do IBGE, em virtude de dificuldades com a coleta da Pnad-c durante a pandemia de Covid-19.

