# Plano Estadual de EDUCAÇÃO

## Meta 7

## Qualidade da Educação Básica - Ideb

2021

**GOVERNO DO ESTADO DE SÃO PAULO**

**Governador**
João Doria

**Secretário da Educação**
Rossieli Soares da Silva

**Secretário Executivo**
Haroldo Corrêa Rocha

**Chefe de Gabinete**
Renilda Peres de Lima

**Fundação para o Desenvolvimento da Educação – FDE**

**Presidente**
Nourival Pantano Junior

**Chefe de Gabinete**
Ana Claudia Marino Bellotti

**Diretor Administrativo e Financeiro**
Alexandre Artur Perroni

**Diretor de Obras e Serviços**
Marcio Ribeiro Gaban

**Diretor de Tecnologia da Informação**
Marcus Sergius da Silva Teixeira

**Diretor de Projetos Especiais**
Romero Portella Raposo Filho

**Fundação para o Desenvolvimento da Educação**
Av. São Luís, 99 – República - 01046-001 – São Paulo/SP
Telefone: (11) 3158-4000 - www.fde.sp.gov.br

GOVERNO DO ESTADO DE SÃO PAULO
SECRETARIA DA EDUCAÇÃO
FUNDAÇÃO PARA O DESENVOLVIMENTO DA EDUCAÇÃO

# Plano Estadual de Educação

## Meta 7 – Qualidade da Educação Básica - Ideb

Fomentar a qualidade da educação básica em todas as etapas e modalidades, com melhoria do fluxo escolar e da aprendizagem, de modo a atingir as seguintes médias para o Índice de Desenvolvimento da Educação Básica – Ideb no Estado:

| Etapa de Ensino | Metas Ano - 2021 |
|---|---|
| Anos Iniciais | 6,7 |
| Anos Finais | 6,1 |
| Ensino Médio | 5,4 |

São Paulo, 2021

# SUMÁRIO

Considerações iniciais ..... 7

Ideb – Anos Iniciais do Ensino Fundamental ..... 11

*Resultados na Rede Estadual .....13*

*Resultados na Rede Municipal .....16*

*Resultados na Rede Pública .....19*

*Dimensões do Ideb: Taxa média de Aprovação e Desempenho dos Alunos dos Anos Iniciais na Avaliação Nacional .....21*

Ideb – Anos Finais do Ensino Fundamental ..... 27

*Resultados da Rede Estadual .....32*

*Resultados da Rede Municipal .....36*

*Resultados da Rede Pública .....39*

*Dimensões do Ideb: Taxa média de Aprovação e Desempenho dos Alunos dos Anos Finais na Avaliação Nacional .....42*

Ideb – Ensino Médio ..... 46

Considerações Complementares ..... 59

Anexos ..... 71

ANEXO I: Brasil, Regiões e Unidades da Federação ..... 73

*Ensino Fundamental - Anos Iniciais:*

*Resultados do Ideb e Projeções.....75*

*Taxa de Aprovação.....81*

*Nota SAEB – Matemática e Língua Portuguesa.....87*

*Ensino Fundamental - Anos Finais:*

*Resultados do Ideb e Projeções.....93*

*Taxa de Aprovação.....99*

*Nota SAEB – Matemática e Língua Portuguesa.....105*

*Ensino Médio:*

*Resultados do Ideb e Projeções.....111*

*Taxa de Aprovação.....117*

*Nota SAEB – Matemática e Língua Portuguesa.....123*

ANEXO II: Municípios.....129

*Ensino Fundamental - Anos Iniciais:*

*Resultados do Ideb e Projeções.....131*

*Taxa de Aprovação.....167*

*Nota SAEB – Matemática e Língua Portuguesa.....203*

*Ensino Fundamental - Anos Finais:*

*Resultados do Ideb e Projeções.....239*

*Taxa de Aprovação.....277*

*Nota SAEB – Matemática e Língua Portuguesa.....313*

*Ensino Médio:*

*Resultados do Ideb e Projeções.....351*

*Taxa de Aprovação.....383*

*Nota SAEB – Matemática e Língua Portuguesa.....415*

# PLANO ESTADUAL DA EDUCAÇÃO: RELATÓRIO DE MONITORAMENTO

## Considerações iniciais

O presente relatório incorpora os resultados do Ideb 2019, indicando que em relação às medidas da qualidade, o estado de São Paulo apresentou progressos, ainda que modestos, nas três etapas da educação básica. As metas intermediárias do Ideb para 2019 não foram alcançadas nos anos finais e no ensino médio. Contudo, quando se considera a evolução e a perspectiva histórica desse indicador é impossível não reconhecer os avanços obtidos.

A Meta 7 do Plano Estadual de Educação - PEE tem por propósito *aferir a performance da qualidade da educação básica em todas as etapas de ensino, com base na melhoria do fluxo escolar e da aprendizagem, a partir da evolução dos resultados e o atingimento das médias projetadas e estabelecidas para cada nível/etapa de ensino até o ano de 2021*.

O foco é medir a qualidade da educação, por meio do acompanhamento sistemático da evolução gradativa do Índice de Desenvolvimento da Educação Básica – Ideb. Criado em 2007 pelo Instituto Nacional de Estudos e Pesquisas Educacionais Anísio Teixeira – Inep, publicado a cada dois anos, o Ideb é indicador que sintetiza duas dimensões de qualidade: a *taxa média de aprovação na etapa de ensino*[1] e o *desempenho dos estudantes nas avaliações nacionais do Sistema de Avaliação da Educação Básica – Saeb.*

Por exemplo, a variação na evolução da taxa de aprovação é uma das referências para aferir o grau de seletividade, ao passo que a evolução/variação nas notas de Língua Portuguesa e de Matemática acrescentam à análise outros parâmetros que enriquecem a reflexão e impulsionam a concepção de novas estratégias para o aprimoramento da qualidade.

[1] Dados coletados pelo Inep/Censo da Educação Básica.

Restringir o monitoramento dessa meta exclusivamente ao acompanhamento do resultado do Ideb limita o diagnóstico e a análise. Uma reflexão mais atenta, pautada até mesmo nos próprios parâmetros empregados na construção desse índice, são referências para melhor identificar as dificuldades e os êxitos.

No acompanhamento dos resultados dessas avaliações bienais, quando dedicamos a atenção no sentido de depurar dados/informações que compõem o Ideb, é possível aprofundar a análise levantando hipóteses para os problemas identificados.

De uma forma geral as diretrizes estabelecidas nos Planos enfatizam a melhoria da qualidade e a redução das desigualdades educacionais. O PEE, a exemplo do PNE, estabelece como parâmetro o percentual de alunos que deverão atingir o nível suficiente de aprendizagem.

Essa meta complementa o enfoque no detalhamento de 37 estratégias. Em relação à redação empregada na descrição dessas estratégias, cabe destacar que algumas são cópias fiéis das descritas no PNE e outras mantiveram uma redação muito semelhante ao conteúdo descrito no documento nacional.

Também prevê que até o final da vigência do PEE todos os alunos atinjam o nível *"suficiente"* de aprendizado. No entanto é urgente uma definição oficial acerca do *nível suficiente de aprendizado* quanto aos objetivos de aprendizagem e desenvolvimento do aluno no ensino fundamental, tanto para o 5º e 9º ano, como para a 3ª série do ensino médio, pois a ausência dessa definição dificulta o estabelecimento de parâmetros em relação aos direitos e objetivos de aprendizagem e expectativas para cada ano/série de estudo.

Nesse contexto, a Estratégia 7.10.a e 7.10.b do PEE (no PNE, Estratégia 7.2.a e 7.2.b) dispõe *assegurar* que:

> *a) no 5º (quinto) ano de vigência do PEE, pelo menos 70% (setenta por cento) dos alunos dos ensinos fundamental e médio tenham alcançado nível suficiente de aprendizado em relação aos direitos e objetivos de aprendizagem e desenvolvimento de seu ano de estudo e 50% (cinquenta por cento), pelo menos, o nível desejável.*
>
> *b) no último ano de vigência do PEE, todos os estudantes dos Ensinos Fundamental e Médio tenham alcançado nível suficiente de aprendizado em*

*relação aos direitos e objetivos de aprendizagem e desenvolvimento de seu ano de estudo e 80% (oitenta por cento), pelo menos, o nível desejável.*

Os resultados são apresentados em uma escala de desempenho capaz de descrever em cada um dos níveis de proficiência, as competências e habilidades que o aluno demonstrou ter desenvolvido na prova/avaliação e que são estabelecidos a partir de uma escala descrita que considera as habilidades em Língua Portuguesa e outra escala para Matemática.

No contexto de cada disciplina, essa escala é única e cumulativa para todos os anos e séries avaliadas. A expectativa é que o aluno avance ao longo da escala, acumulando mais habilidades. É esperado que os alunos do 5º ano tenham médias numéricas inferiores àquelas alcançadas pelos alunos do 9º ano do *ensino fundamental* e que esses últimos obtenham médias numéricas inferiores às registradas para os alunos da 3ª série do *ensino médio*.

Esse relatório apresenta, em série histórica, os resultados do Ideb – Índice de Desenvolvimento da Educação Básica que é o indicador de referência para monitorar e medir os avanços na qualidade na educação básica nos *anos iniciais e finais do ensino fundamental* (5º e 9º ano) e na 3ª série do *ensino médio*.

Para o monitoramento da Meta 7, consideram-se os seguintes indicadores nacionais:

- Indicador 7A: Ideb dos anos iniciais do ensino fundamental.
- Indicador 7B: Ideb dos anos finais do ensino fundamental.
- Indicador 7C: Ideb do ensino médio.

A consolidação dessas informações para o período 2007 a 2019, em uma série histórica do indicador, detalhando os resultados alcançados nas duas etapas do *ensino fundamental* (final dos anos iniciais e finais) e 3ª série do *ensino médio*, permite o estabelecimento de comparações desses índices, em especial os Idebs alcançados em relação às metas estabelecidas no PNE/PEE.

Para facilitar esse processo de monitoramento, incluiu-se como um dos objetos desse trabalho a inserção no Anexo I dos índices alcançados e as metas

intermediárias para o Brasil e Unidades da Federação e no Anexo II esses mesmos dados para os municípios.

Outro ponto de atenção no acompanhamento são os resultados alcançados pelos estudantes em relação aos níveis de proficiência das escalas de Língua Portuguesa e de Matemática no Saeb. Incluiu-se, suplementarmente, a evolução das notas nas avaliações e a distribuição percentual dos alunos do 5º e 9º ano do *ensino fundamental* e da 3ª série do *ensino médio* pelos níveis de proficiência.

A análise do índice e dos indicadores que o compõem, encontra-se estruturada de forma semelhante para as etapas do *ensino fundamental – anos iniciais* e *anos finais*:

- Contextualiza o índice alcançado e as projeções para o Estado, segundo esferas administrativas;
- Analisa os resultados dos municípios, expondo uma síntese por esfera administrativa;
- Apresenta uma reflexão sobre os indicadores que compõem o índice: taxa média de aprovação e desempenho na avaliação nacional.

A estrutura de análise para o ensino médio levou em conta as especificidades desse nível de ensino que, até 2015, pautava-se somente na avaliação de escolas selecionadas para a amostra do Saeb. A partir de 2017, com alteração inédita em sua aplicação, passou a abranger o universo das escolas públicas, estendendo a possibilidade de participação às escolas particulares.

O relatório, portanto, apresenta a evolução do Ideb e as metas previstas para o período de 2007 a 2021, bem como a evolução da aprovação e as notas médias registradas para o Estado de São Paulo, na avaliação nacional bianual no período de 2007 e 2019.

Apresenta a distribuição percentual de alunos por nível de proficiência/escala a partir dos resultados divulgados no Saeb/2019, priorizando nas considerações complementares a comparabilidade entre o Ideb/Meta e diferenças entre o alcançado e o projetado, estabelecendo um cenário com informações para todas as

Unidades da Federação e, por fim, número e distribuição de escolas estaduais por faixas de Ideb.

## Ideb – Anos Iniciais do Ensino Fundamental

Meta: *Atingir Ideb 6,7 até 2021 e 6,6 na rede pública*.

No período de 2007 a 2019, a trajetória do Ideb dos *anos iniciais do ensino fundamental* no estado de São Paulo foi crescente, conforme demonstrado nos Gráficos 1 e 2.

Ao comparar o Ideb alcançado com as metas fixadas para esse segmento, verifica-se que os índices obtidos são superiores às metas estabelecidas para o período, apresentando, em 2019, o índice total de 6,7, ou seja, 0,2 pp superior à meta de 6,5 projetada pelo Inep (ver gráfico 2).

No conjunto da rede pública observou-se um avanço de 1,7 pp no Ideb, passando de 4,8 em 2007 para 6,5 em 2019. O progresso na rede particular nesse mesmo período foi menos expressivo: 1,2 pp, tendo em vista que em 2007 esse índice já havia alcançado 6,4 passando para 7,6 em 2019. Na rede estadual os resultados são promissores, aumentando 1,9 pp em dez anos – o indicador evoluiu de 4,7 em 2007 para 6,6 em 2019.

**Gráfico 1: Estado de São Paulo**
**Ensino Fundamental/Anos Iniciais – Evolução do Ideb**
**2007/2019**

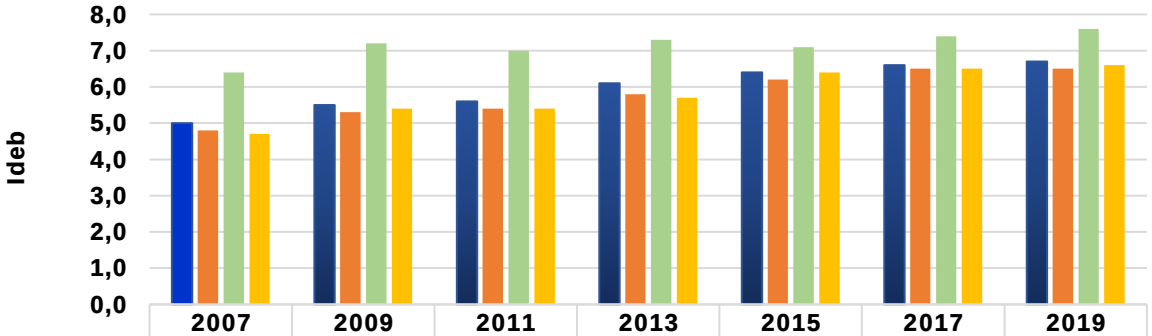


| | 2007 | 2009 | 2011 | 2013 | 2015 | 2017 | 2019 |
|---|---|---|---|---|---|---|---|
| Total | 5,0 | 5,5 | 5,6 | 6,1 | 6,4 | 6,6 | 6,7 |
| Pública | 4,8 | 5,3 | 5,4 | 5,8 | 6,2 | 6,5 | 6,5 |
| Privada | 6,4 | 7,2 | 7,0 | 7,3 | 7,1 | 7,4 | 7,6 |
| Estadual | 4,7 | 5,4 | 5,4 | 5,7 | 6,4 | 6,5 | 6,6 |

Fonte: MEC/Inep.

**Gráfico 2: Estado de São Paulo**
**Ensino Fundamental/Anos Iniciais: Ideb – Metas/Projeções 2007/2021**

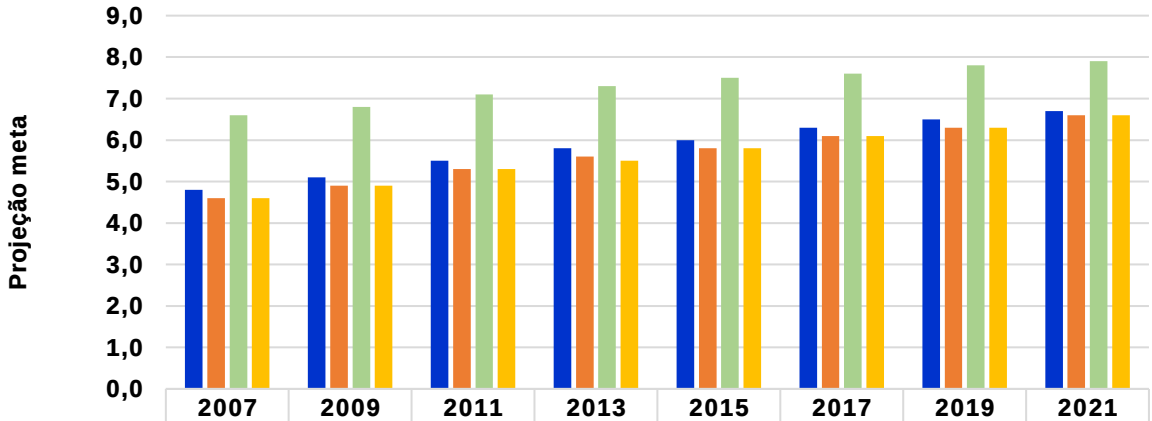


| | 2007 | 2009 | 2011 | 2013 | 2015 | 2017 | 2019 | 2021 |
|---|---|---|---|---|---|---|---|---|
| Total | 4,8 | 5,1 | 5,5 | 5,8 | 6,0 | 6,3 | 6,5 | 6,7 |
| Pública | 4,6 | 4,9 | 5,3 | 5,6 | 5,8 | 6,1 | 6,3 | 6,6 |
| Particular | 6,6 | 6,8 | 7,1 | 7,3 | 7,5 | 7,6 | 7,8 | 7,9 |
| Estadual | 4,6 | 4,9 | 5,3 | 5,5 | 5,8 | 6,1 | 6,3 | 6,6 |

Fonte: MEC/Inep.

À vista do exposto, as metas projetadas pelo Inep para esse segmento do *ensino fundamental* para o período 2007 a 2021, não só estão sendo atingidas como até mesmo ultrapassadas. Em 2019, o Ideb calculado para a rede estadual foi 6,6, superior aos 6,3 projetados para o ano, alcançando a meta prevista para 2021.

Situação semelhante acontece para o conjunto das redes (total) em relação aos resultados e projeção: o Ideb de 6,7 no estado antecipou o índice projetado para 2021. Essa mesma observação é válida para o conjunto da rede pública, tendo em vista que o Ideb de 6,5 alcançado em 2019 está muito próximo da meta projetada para 2021, que é de 6,6.

Na rede particular a evolução dos resultados do Ideb, nesse mesmo período, quando comparado às respectivas projeções, evidencia um cenário menos otimista, pois em quatro momentos – 2007, 2011, 2015, 2017 e 2019 - os resultados ficaram um pouco abaixo das metas projetadas. As exceções ocorreram em 2009, quando alcançou 7,2 – pontuação superior à meta projetada de 6,8 e, em 2013, quando atingiu 7,3, coincidindo exatamente com a meta prevista.

Talvez tenha contribuído para esse prognóstico o Ideb elevado dessa esfera administrativa no ponto de partida. Em 2005, foi calculado em 6,5 e as estimativas

projetadas para os biênios seguintes nem sempre foram confirmadas. Tomando como referência o resultado obtido em 2019, para atingir a meta prevista será necessário ampliá-lo em 0,3 pp em 2021.

Para a divulgação das informações do Ideb optou-se pela organização dos resultados em tabelas por segmento de ensino que foram disponibilizadas nos Anexos. Essas sínteses apresentam os resultados do Ideb por município e dependência administrativa, com o propósito de facilitar a condução de análises e do acompanhamento dos resultados, possibilitando inclusive sua comparabilidade.

## *Resultados na Rede Estadual*

Desde a implantação do Programa de Municipalização, com a implementação, primeiro do FUNDEF – fonte de *financiamento para a manutenção e desenvolvimento do ensino fundamental* e mais tarde, com a extensão para toda a educação básica – FUNDEB, os municípios cada vez mais ampliaram a parcela de responsabilidade quanto à oferta dos *anos iniciais do ensino fundamental*, alcançando 57,8% em 2019. Consequentemente, a participação da rede estadual na oferta dessa etapa do ensino decaiu para 20,8%, no seu conjunto a rede pública alcançou 78,6% e a rede particular 21,4%.

A publicação dos resultados do Ideb/2019 aponta que a oferta dos *anos iniciais* na rede estadual ficou restrita a 109 (16,9%) dos 645 municípios paulistas, sendo que na grande maioria, o Ideb apurado para a rede estadual foi satisfatório. Em 30 localidades (28,0%) esse índice ficou entre 8,3 e 7,0; em outros 42 municípios o Ideb ficou entre 6,9 e 6,5 e, ainda igual ou superior à meta, outras 16 localidades com índice 6,4 e 6,3. Juntos esses três grupos correspondem a 82,2% do total (88 localidades).

Compõe um quarto grupo outras 11 localidades que registraram índices entre 6,2 e 6,0 e, por fim, integram o quinto e último grupo da classificação 8 municípios que registraram menor pontuação no Ideb, com índices inferiores a 6,0, variando de 5,9 a 5,3 (tabela 1).

## Tabela 1: Ensino Fundamental / Anos Iniciais – Rede Estadual Classificação dos Municípios segundo Ideb 2017 / 2019

| Meta: 6,3 em 2019 intervalo / Ideb | 2017 | | 2019 | |
|---|---|---|---|---|
| | Nº | % | Nº | % |
| 8,3 a 7,0 | 25 | 22,1 | 30 | 28,0 |
| 6,9 a 6,5 | 40 | 35,4 | 42 | 39,3 |
| 6,4 e 6,3 | 17 | 15,0 | 16 | 15,0 |
| 6,2 a 6,0 | 24 | 21,2 | 11 | 10,3 |
| < que 6,0 | 7 | 6,2 | 8 | 7,5 |
| Total com Ideb | 113 | 100,0 | 107 | 100,0 |
| Igual ou maior que 6,3 | 82 | 72,6 | 88 | 82,2 |
| Municípios sem Ideb* | - | - | 2 | 1,8 |
| Total municípios | 113 | 100,0 | 109 | 100,0 |

Fonte: MEC/Inep.

* ND: número de participantes no Saeb insuficientes para que os resultados sejam divulgados.

Nota: Devido a problema na migração do censo 2019 – inversão de código de rede de ensino - o município de São Miguel Arcanjo (Ideb 7,0) constou indevidamente na rede estadual.

A classificação parametrizada de acordo com o Ideb observado nos 107 municípios para os quais o Inep calculou esse índice para a rede estadual permite a identificação dos municípios que obtiveram um resultado no Ideb, inferior à meta projetada em 2019.

Desse cruzamento dos dados do Ideb 2019 – *índice alcançado versus meta projetada* – verificou-se que entre 109 municípios nos quais a rede estadual oferecia os *anos iniciais*, somente em 19 localidades o registro do Ideb indicou um resultado inferior à meta projetada.

É interessante observar que a análise particularizada por município, tendo por foco a diferença entre Ideb/meta, possibilita distinguir as localidades que alcançaram um resultado igual ou superior a sua respectiva meta projetada, daquelas cuja diferença se aproximou muito da meta, com redução de um ou cinco décimos entre o Ideb e a meta prevista e aquelas em que essas diferenças são mais acentuadas (tabela 2).

**Tabela 2: Ensino Fundamental/Anos Iniciais – Rede Estadual**
**Categorização dos municípios segundo a diferença entre Ideb e meta projetada**
**2019**

| Categorias | Intervalo | Nº de municípios |
|---|---|---|
| Meta alcançada: ≥ que 1,0 | entre 1,0 a 1,4 | 4 |
| Meta alcançada | > que 0,1 a 0,9 | 57 |
| Meta alcançada igual à projetada | 0,0 | 14 |
| IDEB inferior à meta | entre -0,1 a -0,5 | 17 |
| IDEB inferior à meta | entre -0,6 e -0,9 | 11 |
| IDEB inferior à meta | -1,0 | 1 |
| IDEB inferior à meta | entre -1,1 a -1,4 | 1 |
| Subtotal | | 105 |
| Municípios sem meta projetada | | 2 |
| Municípios sem Ideb: ND* | | 2 |
| Total | | 109 |

Fonte: MEC/Inep.
* ND: número de participantes no Saeb insuficientes para que os resultados sejam divulgados.

A seleção dos dados indicou situações bastante diferenciadas entre os 30 municípios que não atingiram a meta projetada: 6 localidades (20,0%) não alcançaram o Ideb esperado por uma diferença mínima de 0,1 pp, atingindo um resultado muito próximo ao estabelecido na projeção. Em outras 3 localidades o diferencial entre o Ideb alcançado e meta prevista foi menos 0,2 pp.

Assim sendo, de um total de 30 localidades que não conseguiram atingir a meta, em 9 municípios os índices alcançados foram muito próximos – um ou dois décimos aquém do Ideb projetado e em outros 4 essa distância foi menos 0,3 pp.

Nos 17 municípios restantes as diferenças vão se acentuando: 3 municípios com menos 0,4 pp; 1 município com menos 0,5 pp; por fim, complementando esse grupo, outras 13 localidades com diferenças mais expressivas: menos 0,6 pp; menos 0,7 pp; menos 0,9 pp; menos 1,0 pp e menos 1,1 pp, conforme detalhado no gráfico 3.

**Gráfico 3: Ensino Fundamental/Anos Iniciais – Rede Estadual**
**Número de Municípios segundo a diferença entre Ideb e a Meta Projetada 2019**

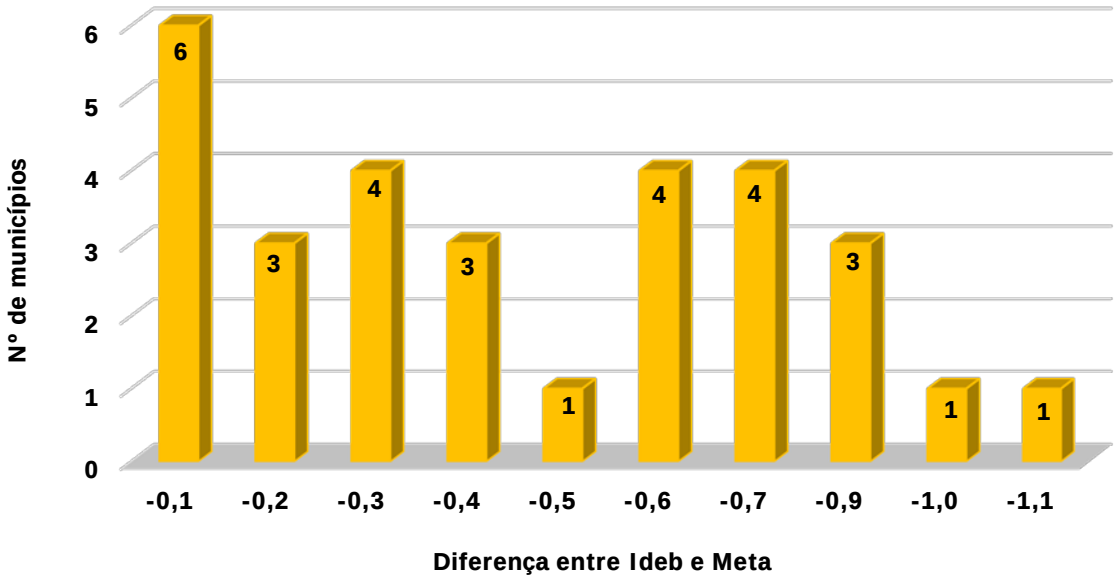


Fonte: MEC/Inep.

## *Resultados na Rede Municipal*

O resultado do Ideb para as redes municipais aponta a presença da administração local em 616 dos 645 municípios paulistas. Conforme será demostrado, um primeiro grupo se sobressai, indicando que em 131 localidades, o resultado do Ideb foi satisfatório, superior à meta projetada, alcançando índice na faixa entre 8,3 e 7,0 (tabela 3).

No segundo agrupamento foram identificados 234 municípios com Ideb entre 6,9 e 6,5, ou seja, suplantaram o previsto na meta projetada para o estado de São Paulo em 2019, estimada em 6,3 na rede pública e na rede estadual, tendo em vista que o Inep não divulga os dados gerais do estado para a rede municipal, senão os resultados do Ideb desagregados por município.

Compõe o terceiro agrupamento 101 localidades, o correspondente a 16,6% do universo dos 609 municípios com índice calculado, e rede própria para o atendimento dos anos iniciais do ensino fundamental, com intervalo de Ideb entre 6,4 e 6,3 em 2019. Assim sendo, a grande maioria – o correspondente a 466

localidades (76,5%), alcançou resultados superiores ou iguais ao Ideb 6,3: meta projetada para o total da rede pública no estado.

No quarto grupo de classificação foram contabilizadas outras 90 localidades com índice muito próximo a essa meta – intervalo entre 6,2 e 6,0. Compõe o quinto grupo 53 municípios nos quais o Ideb alcançado, oscilou de 4,9 a menor que 6,0 – inferior à meta projetada, sendo que em termos proporcionais, esse último agrupamento representa apenas 8,7% de um total de 609 municípios com índice ideb calculado. Por fim cabe ainda registrar outras 7 localidades (com apontamento ND) tendo em vista que o número de participantes no Saeb foi insuficiente para a divulgação dos resultados (tabela 3).

**Tabela 3: Ensino Fundamental / Anos Iniciais – Rede Municipal**
**Classificação dos Municípios segundo Ideb**
**2017 / 2019**

| Meta: 6,3 em 2019 intervalo / Ideb | 2017 | | 2019 | |
|---|---|---|---|---|
| | Nº | % | Nº | % |
| 8,3 a 7,0 | 117 | 19,1 | 131 | 21,5 |
| 6,9 a 6,5 | 237 | 38,7 | 234 | 38,4 |
| 6,4 e 6,3 | 92 | 15,0 | 101 | 16,6 |
| 6,2 a 6,0 | 93 | 15,2 | 90 | 14,8 |
| < que 6,0 | 74 | 12,1 | 53 | 8,7 |
| Total com Ideb | 613 | 100,0 | 609 | 100,0 |
| Igual ou maior que 6,3 | 446 | 72,8 | 466 | 76,5 |
| Municípios sem Ideb* | - | - | 7 | 1,1 |
| Total municípios | 613 | 100,0 | 616 | 100,0 |

Fonte: MEC/Inep.
* ND: número de participantes no Saeb insuficientes para que os resultados sejam divulgados.

Quando se considera a informação particularizada, ou seja, a variação entre o Ideb registrado e a meta projetada no contexto de cada um dos municípios em 2019, é possível discernir aqueles que alcançaram ou superaram sua respectiva meta, totalizando 398 localidades (65,9%), de outras 90 que tiveram um resultado muito próximo à meta projetada, com variação negativa de um ou dois décimos entre o Ideb e a meta prevista, de outros 116 restantes com diferenças que variaram de menos 0,3 pp até a distâncias mais acentuadas nessa correlação.

Das 609 localidades com Ideb calculado e meta projetada, 206 municípios (34,1%) não atingiram a meta, apresentando diferenças negativas entre -0,1 pp a -2,3 pp (tabela 4 e gráfico 4).

### Tabela 4: Ensino Fundamental / Anos Iniciais – Rede Municipal Categorização dos municípios segundo a diferença entre Ideb e a Meta Projetada 2019

| Categorias | Intervalo | Nº de municípios |
|---|---|---|
| Meta alcançada: ≥ que 1,0 | entre 1,0 a 2,0 | 30 |
| Meta alcançada | > que 0,1 a 0,9 | 321 |
| Meta alcançada igual à projetada | 0,0 | 47 |
| IDEB inferior à meta | entre -0,1 a -0,5 | 163 |
| IDEB inferior à meta | entre -0,6 e -0,9 | 29 |
| IDEB inferior à meta | -1,0 | 3 |
| IDEB inferior à meta | entre -1,1 a -1,4 | 9 |
| IDEB distante da meta | entre -1,5 a -1,9 | 1 |
| IDEB muito distante da meta | acima de -2,0 | 1 |
| Subtotal | | 604 |
| Municípios sem meta projetada | | 5 |
| Municípios sem Ideb: ND* | | 7 |
| Total | | 616 |

Fonte: MEC/Inep.
* ND: número de participantes no Saeb insuficientes para que os resultados sejam divulgados.

### Gráfico 4: Ensino Fundamental / Anos Iniciais – Rede Municipal Número de Municípios por diferença entre Ideb e a Meta Projetada 2019

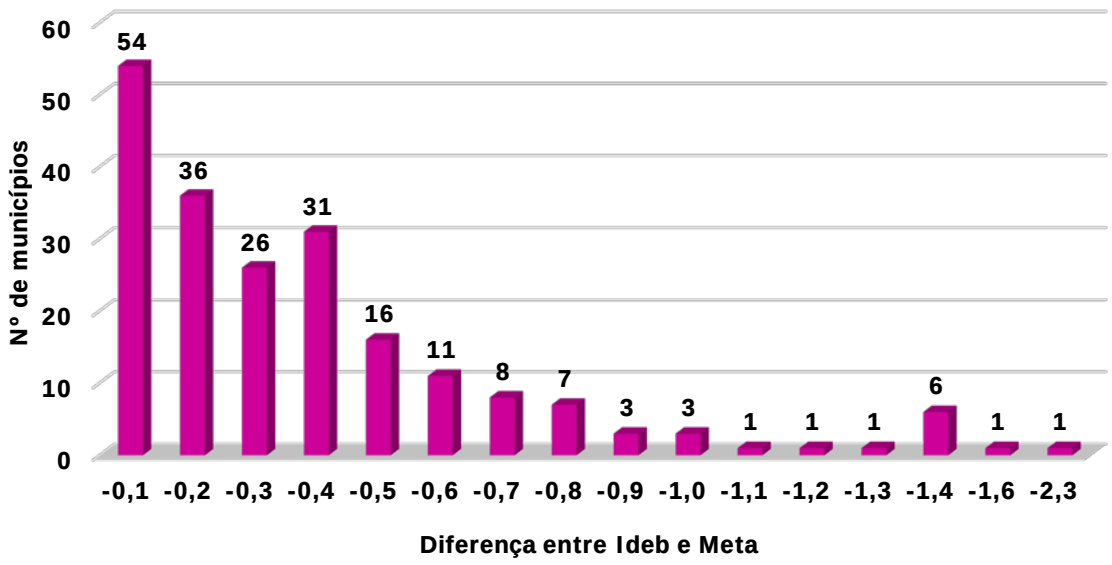


Fonte: MEC/Inep.

## *Resultados na Rede Pública*

Contextualizando os resultados gerais na rede pública, presente nos 644 municípios do estado com dados divulgados, observam-se algumas diferenças significativas em relação ao que se constatou em 2017.

Um Ideb entre 8,3 e 7,0 em 2019 foi registrado em 137 municípios, ou seja, 21,5% de um total de 644. Outras 260 localidades formam o segundo grupo com Ideb registrado entre 6,9 e 6,5 (40,9%), índices acima daquele projetado para 2019.

Um terceiro grupo, composto de 101 localidades, obteve índices entre 6,4 e 6,3, alcançando, portanto, a meta de 6,3 projetada para o estado. Esses três agrupamentos com índices igual ou superior à meta somam 498 localidades: 78,3% dos 636 municípios com Ideb calculado.

Abaixo da meta destacam-se dois agrupamentos, sendo que um deles, com 85 localidades com índices no intervalo entre 6,2 a 6,0, somente 0,1 pp e 0,2 pp aquém da meta fixada e outros 53 municipios com Ideb abaixo de 6,0, complementam esse universo 8 localidades não tiveram esse índice calculado uma vez que o número de participantes na prova do Saeb foi insuficiente para a divulgação dos resultados (tabela 5).

**Tabela 5: Ensino Fundamental / Anos Iniciais – Rede Pública**
**Classificação dos Municípios segundo Ideb**
**2017 / 2019**

| Meta: 6,3 em 2019 intervalo / Ideb | 2017 | | 2019 | |
|---|---|---|---|---|
| | Nº | % | Nº | % |
| 8,3 a 7,0 | 121 | 18,8 | 137 | 21,5 |
| 6,9 a 6,5 | 256 | 39,7 | 260 | 40,9 |
| 6,4 e 6,3 | 99 | 15,3 | 101 | 15,9 |
| 6,2 a 6,0 | 97 | 15,0 | 85 | 13,4 |
| < que 6,0 | 72 | 11,2 | 53 | 8,3 |
| Total com Ideb | 645 | 100,0 | 636 | 100,0 |
| Igual ou maior que 6,3 | 476 | 73,8 | 498 | 78,3 |
| Municípios sem Ideb* | - | - | 8 | 1,2 |
| Total municípios | 645 | 100,0 | 644 | 100,0 |

Fonte: MEC/Inep.
* ND: número de participantes no Saeb insuficientes para que os resultados sejam divulgados.
Nota: O município de Buritizal não teve os dados de avaliação divulgados em 2019.

Quando se consideram os dados da rede pública no que tange à variação entre Ideb/Meta projetada em 2019, é possível discernir os avanços do índice nos Anos Iniciais entre os municípios que alcançaram ou superaram a meta, daqueles que tiveram um resultado muito próximo à meta projetada, com variação negativa de um ou dois décimos entre o Ideb e a meta prevista, bem como as localidades com diferenças mais acentuadas nessa correlação.

Considerando o universo de 636 municípios com Ideb calculado, verificou-se que 430 localidades (67,6%) obtiveram bons resultados, alcançando ou ultrapassando expectativas com relação à meta projetada. Outros 206 municípios (32,4%) tiveram resultado no Ideb aquém da meta fixada, com diferenças negativas entre -0,1 pp a -2,3 pp (tabela 6 e gráfico 5). Oito localidades não tiveram número de alunos participantes suficentes para o cálculo e divulgação do Ideb (tabela 6).

**Tabela 6: Ensino Fundamental/Anos Iniciais – Rede Pública**
**Categorização dos municípios segundo a diferença entre Ideb a Meta Projetada**
**2019**

| Categorias | Intervalo | Nº de municípios |
|---|---|---|
| Meta alcançada: ≥ que 1,0 | entre 1,0 a 2,0 | 27 |
| Meta alcançada | > que 0,1 a 0,9 | 344 |
| Meta alcançada igual à projetada | 0,0 | 59 |
| IDEB inferior à meta | entre -0,1 a -0,5 | 156 |
| IDEB inferior à meta | entre -0,6 e -0,9 | 32 |
| IDEB inferior à meta | -1,0 | 8 |
| IDEB inferior à meta | entre -1,1 a -1,4 | 8 |
| IDEB distante da meta | entre -1,5 a -1,9 | 1 |
| IDEB muito distante da meta | acima de -2,0 | 1 |
| Subtotal | | 636 |
| Municípios sem Ideb: ND* | | 8 |
| Total | | 644 |

Fonte: MEC/Inep.
* ND: número de participantes no Saeb insuficientes para que os resultados sejam divulgados.

Uma parcela significativa de municipios não alcançou sua meta por uma margem pequena na diferença: menos 0,1 pp em 53 localidades e menos 0,2 pp em outras 38. Juntos esses dois grupos somam 90 municpios correspondendo a 43,7% de um universo de 206 localidades.  Nos 116 restantes os diferenciais variaram de menos 0,3 pp a menos 2,3 pp (gráfico 5).

**Gráfico 5: Ensino Fundamental/Anos Iniciais – Rede Pública**
**Número de Municípios por diferença entre Ideb e a Meta Projetada**
**2019**

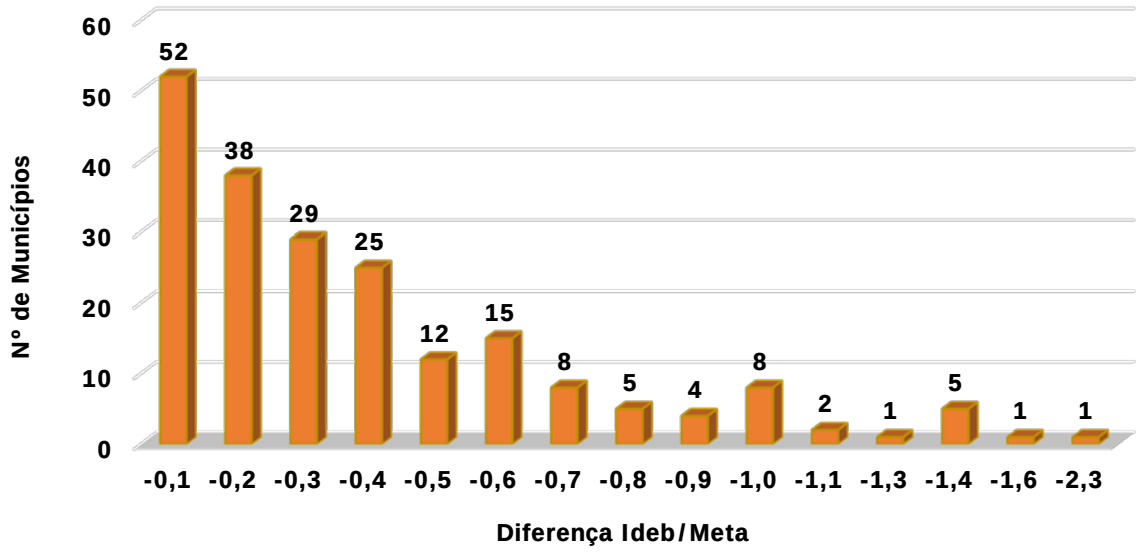


## *Dimensões do Ideb: Taxa média de Aprovação e Desempenho dos Alunos dos Anos Iniciais na Avaliação Nacional*

Para complementar esse exercício de análise, a evolução de outros indicadores utilizados na composição do Ideb tais como a taxa média de aprovação e o desempenho dos alunos nas avaliações nacionais merecem atenção.

**Tabela 7: Ensino Fundamental/Anos Iniciais**
**Evolução da Taxa de Aprovação**
**2007/2019**

| Rede de Ensino | Ano | | | | | | | Variação |
|---|---|---|---|---|---|---|---|---|
| | 2007 | 2009 | 2011 | 2013 | 2015 | 2017 | 2019 | 2019/2007 |
| Total | 95,0 | 95,9 | 96,4 | 97,3 | 97,6 | 98,0 | 98,5 | 3,5 |
| Pública | 93,9 | 95,5 | 96,0 | 96,9 | 97,3 | 97,7 | 98,2 | 4,3 |
| Privada | 98,7 | 98,5 | 98,4 | 98,6 | 98,8 | 99,2 | 99,4 | 0,7 |
| Estadual | 95,9 | 97,2 | 97,5 | 98,3 | 98,4 | 98,5 | 99,0 | 3,1 |

Fonte: MEC/Inep.

No segmento dos *anos iniciais*, a taxa média de aprovação – uma das dimensões do Ideb – apresentou uma trajetória crescente, registrando, entre 2007 e 2019, uma variação positiva de 3,5 pp no total das redes e de 4,3 pp na rede pública.

Conforme demonstra a tabela 7, era previsível que as taxas mais elevadas de aprovação fossem registradas na rede particular, seguida pela rede estadual, devido à adoção dos ciclos de aprendizagem (progressão continuada), implantada nesta rede em 1998, e estendida depois para as outras esferas administrativas com adesão das redes públicas municipais e de escolas particulares.

No estado de São Paulo, o aumento nas taxas de aprovação foi se consolidando desde o final dos anos 90, enquanto na média do país o aumento dessa taxa foi mais recente, conforme demonstrado no gráfico 6.

**Gráfico 6: Brasil e Estado de São Paulo - Ensino Fundamental / Anos Iniciais**
**Evolução das taxas de aprovação**
**2007 / 2019**

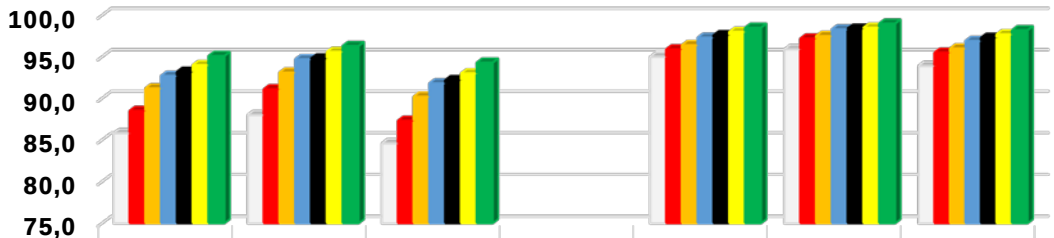


| | Brasil | | | São Paulo | | |
|---|---|---|---|---|---|---|
| | Total | Estadual | Pública | Total | Estadual | Pública |
| 2007 | 85,8 | 88,0 | 84,6 | 95,0 | 95,9 | 93,9 |
| 2009 | 88,5 | 91,1 | 87,3 | 95,9 | 97,2 | 95,5 |
| 2011 | 91,2 | 93,1 | 90,2 | 96,4 | 97,5 | 96,0 |
| 2013 | 92,7 | 94,7 | 91,8 | 97,3 | 98,3 | 96,9 |
| 2015 | 93,2 | 94,8 | 92,2 | 97,6 | 98,4 | 97,3 |
| 2017 | 94,0 | 95,6 | 93,0 | 98,0 | 98,5 | 97,7 |
| 2019 | 95,1 | 96,3 | 94,3 | 98,5 | 99,0 | 98,2 |

Fonte: MEC/Inep – Censo da Educação Básica.

O acompanhamento da nota/desempenho dos alunos do 5º ano/4ª série do ensino fundamental na avaliação da Língua Portuguesa, evidencia uma evolução positiva nas notas da prova entre 2007 e 2017. No entanto, a nota média do total das redes, rede pública e rede estadual apresentou uma queda na edição do Saeb/2019, quando comparada aos resultados obtidos em 2017 (gráfico 7).

A proficiência dos alunos da rede particular indica oscilação: recuo entre 2011 em relação a 2009 e 2015 em relação a 2013; as edições de 2017 e 2019 evoluíram positivamente (gráfico 7).

## Gráfico 7: Ensino Fundamental / Anos Iniciais
## Evolução da Nota Média Saeb / Língua Portuguesa
## 2007 / 2019

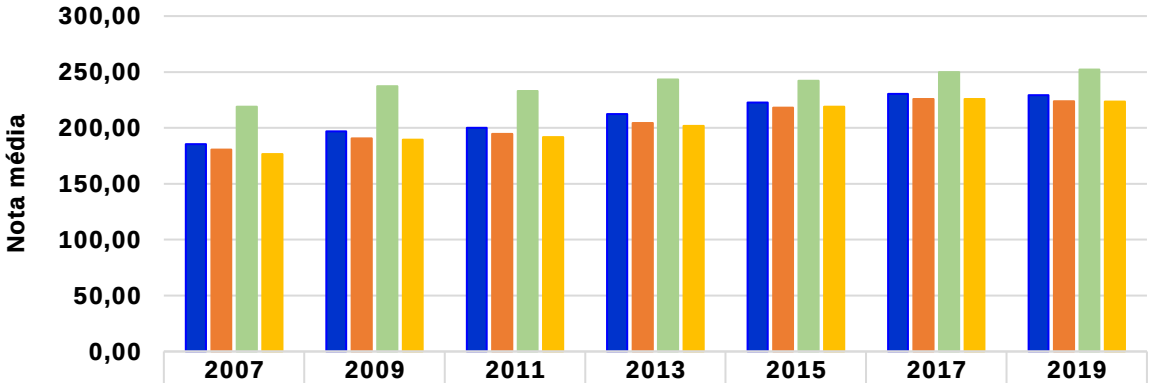


| | 2007 | 2009 | 2011 | 2013 | 2015 | 2017 | 2019 |
|---|---|---|---|---|---|---|---|
| Total | 185,41 | 196,79 | 200,12 | 212,39 | 222,55 | 230,38 | 229,37 |
| Pública | 180,48 | 190,73 | 194,57 | 204,37 | 218,09 | 225,82 | 223,70 |
| Particular | 219,00 | 237,18 | 232,90 | 243,29 | 242,20 | 249,98 | 252,25 |
| Estadual | 176,71 | 189,35 | 191,77 | 201,69 | 219,03 | 225,80 | 223,41 |

Fonte: MEC/Inep.
Nota: A nota média do Saeb publicada na divulgação do Ideb é a média padronizada, portanto apresenta pequenas diferenças em relação às médias e distribuição percentual por nível de proficiência publicados na base de dados do Saeb.

Em Matemática, o desempenho dos alunos do 5º ano/4ª série do ensino fundamental apresentou um crescimento constante no total, na rede pública e na rede estadual, sendo que nesta última houve um maior avanço: mais 48,80 pontos entre 2019 e 2007, passando de 193,76 em 2007 para 242,56 em 2019.

## Gráfico 8: Ensino Fundamental / Anos Iniciais
## Evolução da Nota Média Saeb / Matemática
## 2007 / 2019

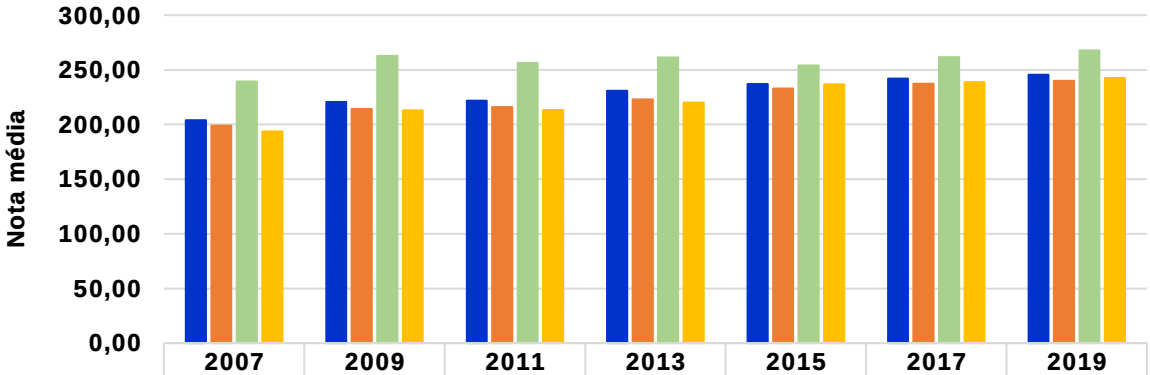


| | 2007 | 2009 | 2011 | 2013 | 2015 | 2017 | 2019 |
|---|---|---|---|---|---|---|---|
| Total | 204,02 | 220,55 | 221,69 | 230,85 | 236,93 | 241,88 | 245,51 |
| Pública | 198,85 | 214,19 | 215,82 | 222,95 | 233,03 | 237,32 | 240,03 |
| Particular | 239,29 | 262,90 | 256,32 | 261,28 | 254,12 | 261,47 | 267,67 |
| Estadual | 193,76 | 212,90 | 213,20 | 220,13 | 236,60 | 238,80 | 242,56 |

Fonte: MEC/Inep.
Nota: A nota média do Saeb publicada na divulgação do Ideb é a média padronizada, portanto apresenta pequenas diferenças em relação às médias e distribuição percentual por nível de proficiência publicados na base de dados do Saeb.

É interessante notar que foi na rede particular que se registrou a menor variação nos dois componentes: 28,38 em Matemática e 33,25 em Língua Portuguesa entre 2019 e 2007 e o comparativo das avaliações oscilou nesse período, acusando ora retrocessos, ora avanços. Embora as notas médias nessa esfera administrativa sejam sempre mais elevadas, a distância entre as notas obtidas pelos alunos da rede pública e da rede particular vem decaindo.

As alterações na escala do Saeb, a parametrização e redefinição de intervalos na escala dos níveis de proficiência, ao longo do tempo, frustraram o propósito de uma análise sequencial que contemplasse a evolução e a comparabilidade das informações, tendo por eixo de referência os percentuais de distribuição dos alunos por níveis de proficiência em diferentes edições da avaliação/Saeb.

Assim sendo o enfoque das informações aqui tratadas ficou restrito ao último resultado disponível – edição Saeb/2019. Nessa etapa do ensino fundamental, mais da metade dos alunos distribuíram-se entre os níveis 4 a 6, tanto em Língua Portuguesa quanto em Matemática (tabelas 8 e 9 e os respectivos gráficos 8 e 9).

No entanto, a somatária desse intevalo – níveis 4 a 6 – mascara essas médias e dificulta a percepção das reais dificuldades.

Por exemplo, em Lingua Portuguesa, observando a soma do percentual de alunos enquadrados nos niveis 4 a 6 da escala, verificou-se que diferenças entre as redes de ensino são pouco significativas, salvo em relação à rede federal que reflete o resultado de uma única escola com número reduzido de alunos.

Mas, o percentual de alunos com notas que indicam baixo nível de proficiência até 3 da escala, indicou uma concentração superior a 30,0% nas redes públicas (com exceção da rede federal) e de 9,85% na rede particular. Já a soma dos níveis 7 a 9 deixa evidente que os percentuais de alunos das redes públicas – rede estadual e municipal - com proficiência nos níveis superiores da escala foi sempre menos da metade do observado na rede particular (31,32).

## Tabela 8: Ensino Fundamental / Anos Iniciais – Língua Portuguesa Média e distribuição percentual de alunos por nível de proficiência Saeb 2019

| Proficiência Média | Rede de Ensino | | | | | Total |
|---|---|---|---|---|---|---|
| | Estadual | Federal | Municipal | Pública | Particular | |
| | 223,41 | 244,63 | 223,73 | 223,7 | 252,25 | 229,37 |
| % de Alunos por Nível | | | | | | |
| Nível 0 | 2,75 | - | 2,32 | 2,44 | 0,30 | 2,02 |
| Nível 1 | 5,88 | - | 5,31 | 5,46 | 1,24 | 4,63 |
| Nível 2 | 9,20 | 2,28 | 9,24 | 9,23 | 2,70 | 7,95 |
| Nível 3 | 13,38 | 9,37 | 13,97 | 13,81 | 5,61 | 12,20 |
| Nível 4 | 17,76 | 25,51 | 18,46 | 18,27 | 15,23 | 17,67 |
| Nível 5 | 19,19 | 21,03 | 19,57 | 19,47 | 20,41 | 19,65 |
| Nível 6 | 16,42 | 18,66 | 16,34 | 16,36 | 23,20 | 17,70 |
| Nível 7 | 9,81 | 13,94 | 9,44 | 9,54 | 18,76 | 11,35 |
| Nível 8 | 4,98 | 6,93 | 4,62 | 4,72 | 10,36 | 5,82 |
| Nível 9 | 0,63 | 2,28 | 0,73 | 0,71 | 2,20 | 1,00 |

Fonte: MEC/Inep
Nota: A nota média do Saeb publicada na divulgação do Ideb é a média padronizada, portanto apresenta pequenas diferenças em relação às médias e distribuição percentual por nível de proficiência publicados na base de dados do Saeb.

## Quadro 1: Escala de Proficiência em Língua Portuguesa – 5º ano do EF

| Escala por Nível de Proficiência: Língua Portuguesa | | | | | | |
|---|---|---|---|---|---|---|
| Nível | 0 | <125 | | Nível | 5 | ≥225 e <250 |
| | 1 | ≥125 e <150 | | | 6 | ≥250 e <275 |
| | 2 | ≥150 e <175 | | | 7 | ≥275 e <300 |
| | 3 | ≥175 e <200 | | | 8 | ≥300 e <325 |
| | 4 | ≥200 e <225 | | | 9 | ≥ que 325 |

## Gráfico 9: Ensino Fundamental / Anos Iniciais – Língua Portuguesa Distribuição percentual dos alunos por nível de proficiência Saeb 2019

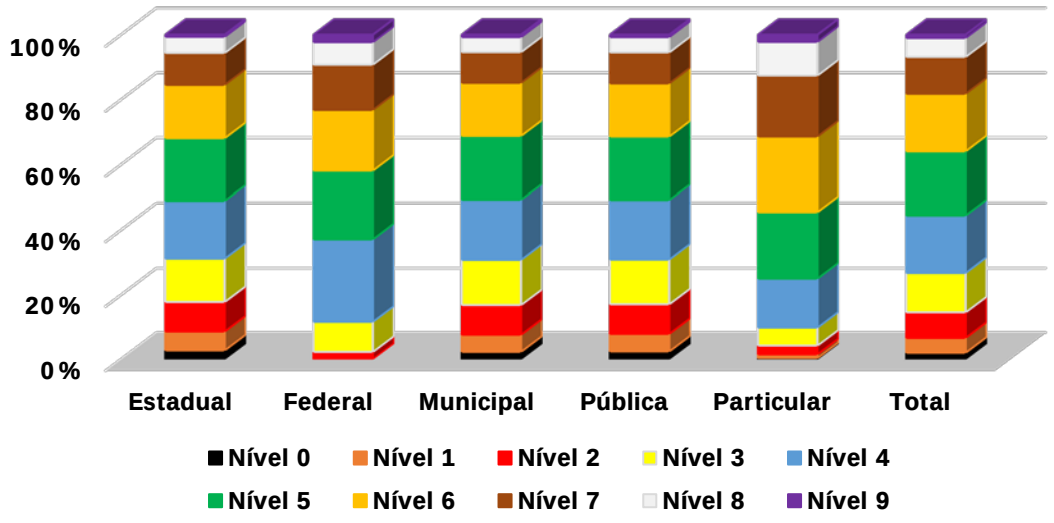


Fonte: MEC/Inep.

Cenário semelhante ao registrado em Lingua Portuguesa é observado para Matemática. De uma escala de 0 a 10 quanto à distribuição dos alunos por níveis de proficiência, o intervalo 4 a 6 aglutina mais de 50,0% dos alunos nas redes publicas e 48,27% da rede particular.

Entretanto, há diferenças expressivas quando essa comparação é feita em relação aos percentuais de alunos com níveis de proficiência mais elevados da escala – 7 a 10: a rede particular alcançou 45,88%, enquanto na rede estadual e municipal esses percentuais foram: 27,01% e 23,62%.

O que chama mais atenção são diferenças em relação ao percentual de estudantes na escala de proficiência de 0 a 3 - baixo desempenho: o peso desse intervalo na rede particular foi apenas 5,84%, no entanto, alcança mais de 20,0% dos alunos da esfera pública: 20,09% na rede estadual e 21,41% na municipal.

**Tabela 9: Ensino Fundamental / Anos Iniciais – Matemática**
**Média e distribuição percentual dos alunos por nível de proficiência**
**Saeb 2019**

| Proficiência Média | Rede de Ensino | | | | | Total |
|---|---|---|---|---|---|---|
| | Estadual | Federal | Municipal | Pública | Particular | |
| | 242,63 | 266,46 | 239,02 | 240,00 | 267,63 | 245,43 |
| % de Alunos por Nível | | | | | | |
| Nível 0 | 0,68 | - | 0,62 | 0,64 | 0,14 | 0,54 |
| Nível 1 | 2,50 | - | 2,55 | 2,54 | 0,57 | 2,15 |
| Nível 2 | 5,97 | 4,65 | 6,48 | 6,34 | 1,00 | 5,29 |
| Nível 3 | 10,94 | 2,28 | 11,76 | 11,53 | 4,13 | 10,08 |
| Nível 4 | 15,83 | 18,34 | 17,10 | 16,75 | 8,84 | 15,20 |
| Nível 5 | 18,89 | 9,45 | 19,83 | 19,57 | 18,15 | 19,30 |
| Nível 6 | 18,18 | 28,11 | 18,04 | 18,08 | 21,28 | 18,71 |
| Nível 7 | 14,33 | 4,65 | 13,19 | 13,50 | 21,52 | 15,07 |
| Nível 8 | 8,44 | 20,86 | 7,09 | 7,46 | 16,42 | 9,22 |
| Nível 9 | 4,13 | 7,01 | 3,24 | 3,48 | 7,74 | 4,32 |
| Nível 10 | 0,11 | 4,65 | 0,10 | 0,10 | 0,20 | 0,12 |

Fonte: MEC/Inep.
Nota: A nota média do Saeb publicada na divulgação do Ideb é a média padronizada, portanto apresenta pequenas diferenças em relação às médias e distribuição percentual por nível de proficiência publicados na base de dados do Saeb.

### Quadro 2: Escala de Proficiência em Matemática – 5º ano do EF

| Escala por Nível de Proficiência: Matemática | | | | | | |
|---|---|---|---|---|---|---|
| Nível | 0 | <125 | | Nível | 6 | ≥250 e <275 |
| | 1 | ≥125 e < 150 | | | 7 | ≥275 e <300 |
| | 2 | ≥150 e <175 | | | 8 | ≥300 e <325 |
| | 3 | ≥175 e <200 | | | 9 | ≥325 e <350 |
| | 4 | ≥200 e <225 | | | 10 | ≥ que 350 |
| | 5 | ≥225 e <250 | | | | |

### Gráfico 10: Ensino Fundamental/Anos Iniciais – Matemática Distribuição percentual dos alunos por nível de proficiência Saeb 2019

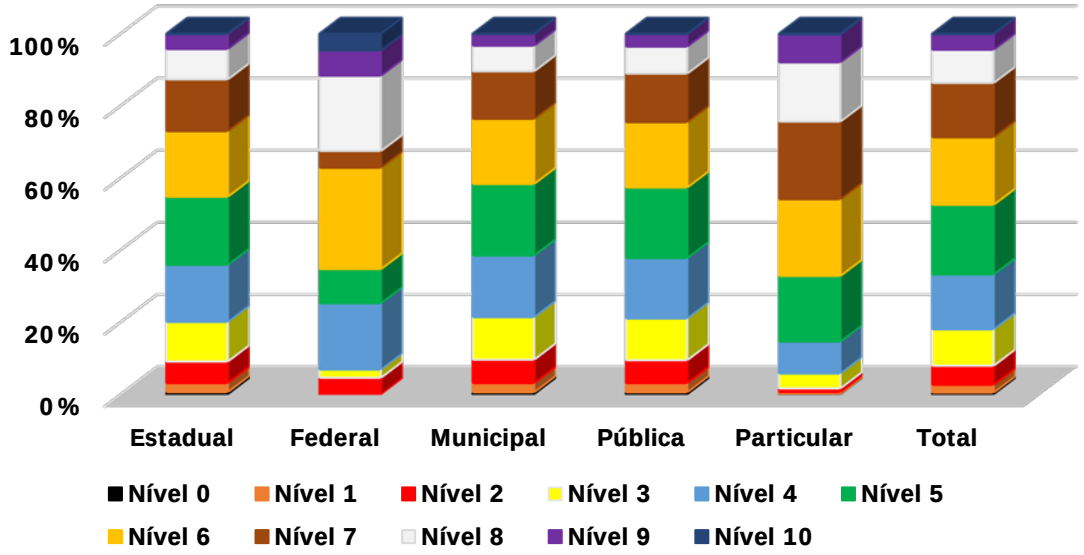


Fonte: MEC/Inep.

## Ideb – Anos Finais do Ensino Fundamental

Meta: *Atingir 6,1 no Ideb até 2021*.

No período de 2007 a 2019, a trajetória do Ideb nos *anos finais do ensino fundamental* no estado de São Paulo foi crescente (gráficos 10 e 11). Mas, quando confrontamos esses índices – Ideb's alcançados no período, tanto para a média do estado como para cada uma das esferas administrativas, constatou-se que, desde 2013, o Ideb registrado no segmento dos *anos finais* permaneceu aquém das metas bienais projetadas pelo MEC/Inep.

Por exemplo, em 2019, para o conjunto das redes, o Ideb registrado foi 5,5 e a meta prevista era 5,9 – uma diferença de 0,4 pp, diferencial idêntico ao observado para a rede pública, cujo índice ficou em 5,2 para um Ideb calculado em 5,6.

Essa mesma tendência é observada na rede estadual – Ideb projetado para 2019 em 5,5 e o índice alcançado foi de 5,2, portanto 0,3 pp menor que a meta estabelecida. Situação semelhante ocorreu no setor privado: o Ideb alcançado foi 6,7, portanto, inferior à projeção da meta de 7,5, ou seja, uma diferença ainda maior: 0,8 pp.

A rede particular registrou índices abaixo da meta fixada em toda a série e a diferença índice/meta projetada vem se acentuando ao longo das avaliações. As outras esferas administrativas – rede pública, rede estadual e o total das redes de ensino alcançaram, nas primeiras avaliações, índices superiores à meta estabelecida, mas a partir de 2013, os registros do Ideb ficaram abaixo do projetado, tanto no conjunto das redes como no detalhamento por esfera administrativa.

Se nos restringirmos a verificar os índices alcançados, comparando-se 2007 e 2019 e desconsiderando os quantitativos das metas propostas, deduz-se que o progresso foi lento, sendo que, em determinados momentos, manteve-se inalterado, especialmente, entre 2011 e 2013.

No conjunto da rede pública, de 2007 a 2019, observou-se um avanço de 1,2 pontos percentuais no Ideb, passando de 4,0 em 2007 para 5,2 em 2019. O acréscimo do Ideb na rede particular foi mais moderado: 0,5 pp. Ressalta-se que é preciso considerar que o ponto de partida – referência inicial dessa esfera administrativa, já havia alcançado um índice elevado: 6,2 em 2007, passando a 6,7 em 2019.

Na rede estadual, o acompanhamento desse indicador, apontou nesses doze anos, uma evolução no Ideb de 4,0 em 2007 para 5,2 em 2019, idêntica à registrada para a rede pública, ou seja, 1,2 pp (ver evolução e projeções nos gráficos 11 e 12).

## Gráfico 11: Estado de São Paulo
## Ensino Fundamental / Anos Finais - Evolução do Ideb
## 2007 / 2019

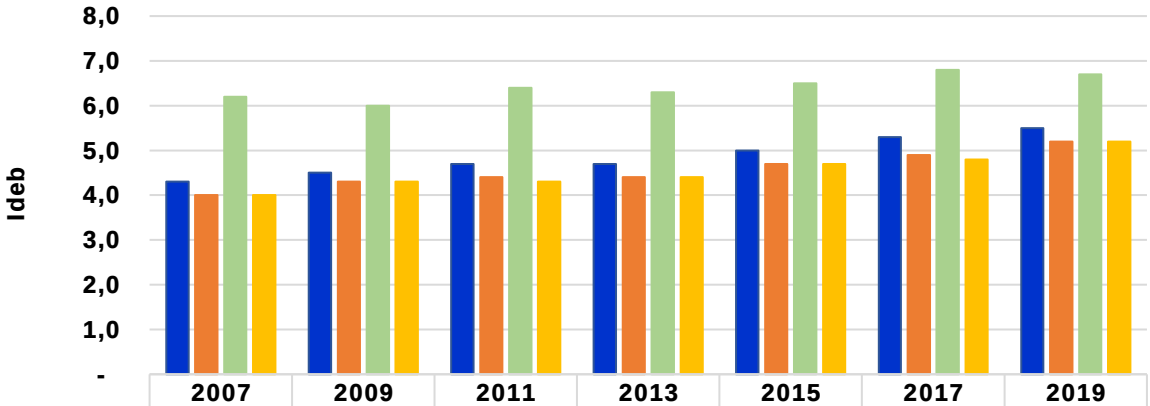


| | 2007 | 2009 | 2011 | 2013 | 2015 | 2017 | 2019 |
|---|---|---|---|---|---|---|---|
| Total | 4,3 | 4,5 | 4,7 | 4,7 | 5,0 | 5,3 | 5,5 |
| Pública | 4,0 | 4,3 | 4,4 | 4,4 | 4,7 | 4,9 | 5,2 |
| Privada | 6,2 | 6,0 | 6,4 | 6,3 | 6,5 | 6,8 | 6,7 |
| Estadual | 4,0 | 4,3 | 4,3 | 4,4 | 4,7 | 4,8 | 5,2 |

Fonte: MEC/Inep.

## Gráfico 12: Estado de São Paulo
## Ensino Fundamental / Anos Finais: Ideb – Metas / Projeções
## 2007 / 2019

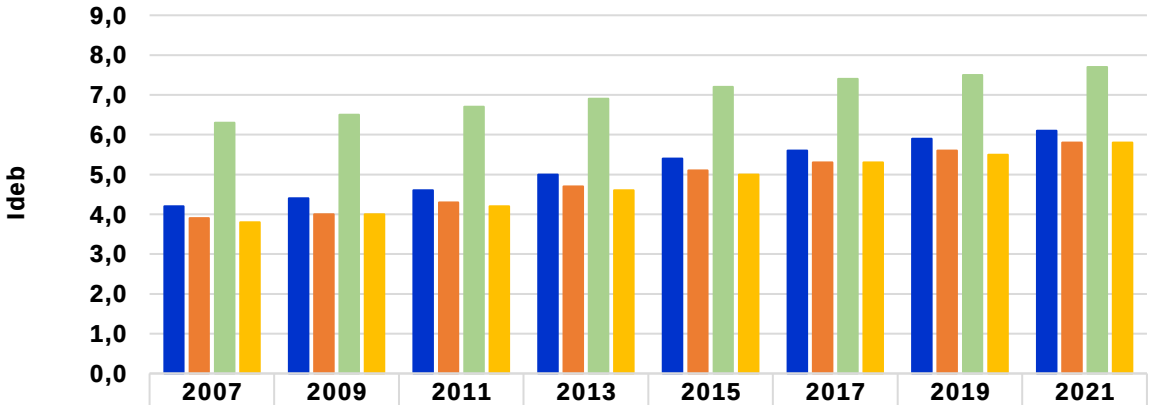


| | 2007 | 2009 | 2011 | 2013 | 2015 | 2017 | 2019 | 2021 |
|---|---|---|---|---|---|---|---|---|
| Total | 4,2 | 4,4 | 4,6 | 5,0 | 5,4 | 5,6 | 5,9 | 6,1 |
| Pública | 3,9 | 4,0 | 4,3 | 4,7 | 5,1 | 5,3 | 5,6 | 5,8 |
| Privada | 6,3 | 6,5 | 6,7 | 6,9 | 7,2 | 7,4 | 7,5 | 7,7 |
| Estadual | 3,8 | 4,0 | 4,2 | 4,6 | 5,0 | 5,3 | 5,5 | 5,8 |

Fonte: MEC/Inep.

Como já mencionado, a taxa de aprovação é um indicador que tem impacto relevante na composição do cálculo do Ideb. Entre 2007 e 2019, foram observadas taxas crescentes na aprovação, portanto um fator positivo, considerando que quanto mais elevadas forem as taxas de aprovação menores serão as perdas por reprovação e abandono (tabela 10).

**Tabela 10: Estado de São Paulo**
**Ensino Fundamental / Anos Finais - Evolução da Taxa de Aprovação**
**2007 / 2019**

| Rede de Ensino | Taxa de Aprovação | | | | | | | Variação |
|---|---|---|---|---|---|---|---|---|
| | 2007 | 2009 | 2011 | 2013 | 2015 | 2017 | 2019 | 2019/2007 |
| Total | 90,0 | 91,7 | 92,0 | 93,0 | 93,4 | 94,4 | 96,2 | 6,2 |
| Pública | 88,2 | 90,9 | 91,2 | 92,3 | 92,6 | 93,5 | 95,7 | 7,5 |
| Privada | 97,1 | 96,6 | 96,2 | 96,4 | 96,9 | 98,0 | 98,4 | 1,3 |
| Estadual | 88,8 | 90,9 | 91,2 | 92,3 | 93,1 | 93,7 | 95,9 | 7,1 |

Fonte: MEC/Inep – Censo da Educação Básica.

Esse aumento na taxa de aprovação aconteceu tanto no total das redes de ensino como para a rede pública, rede estadual e setor privado. A evolução dessa taxa por biênio, entre 2007 e 2019, confirma a tendência crescente desse indicador em todas as redes. Somente a rede particular apresentou oscilação, com diminuição dessa taxa em dois momentos: 2009 em relação a 2007 e 2011 em relação a 2009.

Na rede pública, o crescimento dessa taxa foi consistente, resultando em um acréscimo de 7,5 pp, diferença superior à registrada na rede estadual (7,1 pp) e os 6,2 pp no total, sendo que a menor variação (1,3 pp) ocorreu na rede particular.

Ao examinar a evolução do Ideb/metas projetadas para as 27 unidades da federação, entre 2007 e 2019, fica evidente que até o ano de 2011 inclusive, a maioria dos estados tinha relativo êxito no atingimento das metas propostas.

Por exemplo, em 2007, somente dois estados registraram um Ideb inferior à meta fixada pelo Inep; dois anos mais tarde, ou seja, em 2009, três (3) tiveram Ideb menor do que o estabelecido como meta a ser alcançada pela projeção.

Em 2011, o número de estados que não atingiu a meta intermediária fixada foi maior, uma situação presente em 7 das 27 unidades federativas. No entanto, é a partir de 2013 e, principalmente, nas três edições seguintes: 2015, 2017 e 2019, que o número de estados com Ideb inferior às metas estabelecidas, cresceu de forma significativa: 9 unidades da federação em 2013, passando a 22 em 2015 e 20 em 2017 e 2019.

Estendendo esse critério de análise para a esfera estadual verificou-se um comportamento semelhante. Em 2007, somente duas unidades da federação

tiveram resultado do Ideb inferior à meta projetada, na avaliação de 2009 foram 4 estados, passando a 12 em 2011. Entretanto, foi a partir de 2013 que se registraram os resultados menos favoráveis: 19 estados em 2013, evoluindo para 21 em 2015 e novamente, 19 estados em 2017 e aumentando novamente para 21 em 2019, o que evidencia dificuldades para a maioria delas em atingir a meta projetada.

**Tabela 11– Ensino Fundamental / Anos Finais – Rede Estadual**
**Ideb: Resutados por situação da meta nas Unidades da Federação**
**2007 / 2019**

| Ano | não alcançaram meta | | alcançaram meta | | Total de UF's |
|---|---|---|---|---|---|
| | nº | % | nº | % | |
| 2007 | 2 | 7,4 | 25 | 92,6 | 27 |
| 2009 | 4 | 14,8 | 23 | 85,2 | 27 |
| 2011 | 12 | 44,4 | 15 | 55,6 | 27 |
| 2013 | 19 | 70,4 | 8 | 29,6 | 27 |
| 2015 | 21 | 77,8 | 6 | 22,2 | 27 |
| 2017 | 19 | 70,4 | 8 | 29,6 | 27 |
| 2019 | 21 | 77,8 | 6 | 22,2 | 27 |

Fonte: MEC/Inep

O mapeamento de quantas unidades da federação alcançaram as metas estabelecidas para o Ideb, no período de 2007 a 2019, revela uma redução expressiva, principalmente em 2015 e 2019, quando apenas 6 das 27 unidades da federação atingiram as metas projetadas para o *segmento dos anos finais* (ver anexo).

O Ideb é um indicador que prevê uma variação do índice de 0 a 10, estabelecido a partir da combinação entre fluxo escolar e aprendizagem, tendo como virtude o equilíbrio dessas duas dimensões.

Por exemplo, quando um sistema de ensino retém o aluno visando a obter resultados de melhor qualidade, o fator fluxo será alterado, indicando a necessidade de melhoria do sistema. Se, ao contrário, o sistema promover o apressamento da aprovação do aluno sem qualidade, o resultado das avaliações indicará igualmente a necessidade de melhoria do sistema.

Com esforço articulado das escolas, das redes de ensino e das instâncias federativas – municípios e unidades da federação, espera-se que o Brasil atinja a meta 6,0 em 2022 – o mesmo patamar educacional da média dos países participantes da Organização para a Cooperação e Desenvolvimento Econômico (OCDE).

## *Resultados da Rede Estadual*

No estado de São Paulo, os resultados da edição do Ideb/2019 indicam a predominância da rede estadual na oferta desse segmento de ensino, assumindo a responsabilidade pela oferta de 57,5% das matrículas. A participação das redes municipais nos *anos finais* é menos representativa, alcançando 22,9% dada a prevalência do poder local em atender prioritariamente os *anos iniciais*. Complementando a oferta dos *anos finais,* o setor privado atendia a 19,6% do total dessa demanda.

Na listagem da publicação do Ideb/2019, a rede estadual se fez presente em 507 municípios, cabendo acrescentar que o dado referente à média da rede estadual foi divulgado para um número menor: 487 municípios. A publicação relaciona 20 localidades sem informação, que tanto pode estar relacionada ao número insuficiente de participantes na avaliação para divulgação do resultado (ND), como pela inexistência de matrículas nos anos finais.

Os dados desagregados por município confirmam que, no segmento dos *anos finais*, há maiores dificuldades e menos chances de sucesso em alcançar um resultado adequado no Ideb, contudo constatam-se avanços em 2019, quando comparado o número de municípios que obtiveram um índice igual ou superior a 5,5 (meta projetada para a rede estadual) e os índices em 2017, apontando um crescimento que atinge 32,6% (tabela 12).

## Tabela 12: Ensino Fundamental / Anos Finais – Rede Estadual Classificação dos municípios segundo Ideb 2017 / 2019

| Meta: 5,5 em 2019 intervalo / Ideb | 2017 | | 2019 | |
|---|---|---|---|---|
| | Nº | % | Nº | % |
| 6,5 ou mais | 1 | 0,2 | 1 | 0,2 |
| 6,4 a 6,0 | 15 | 2,9 | 23 | 4,7 |
| 5,9 a 5,5 | 66 | 12,8 | 135 | 27,7 |
| 5,4 a 5,0 | 198 | 38,4 | 219 | 45,0 |
| 4,9 a 4,5 | 175 | 33,9 | 97 | 19,9 |
| < que 4,5 | 61 | 11,8 | 12 | 2,5 |
| Total com Ideb | 516 | 100,0 | 487 | 100,0 |
| Igual ou maior que 5,5 | 82 | 15,9 | 159 | 32,6 |
| Municípios sem Ideb* | - | - | 20 | 3,9 |
| Total municípios | 516 | 100,0 | 507 | 100,0 |

Fonte: MEC/Inep.
* ND: número de participantes no Saeb insuficientes para que os resultados sejam divulgados.

Considerando a meta de 5,5 projetada para o Ideb dos Anos Finais em 2019, entendeu-se que a comparação dos resultados obtidos, nas duas últimas edições – 2017 e 2019, apresenta informações interessantes à análise, evidenciando melhoria na performance.

Em 2019, na rede estadual, 159 localidades (32,6%) de um total de 487 municipios com Ideb calculado, alcançaram ou superaram a meta projetada, portanto um avanço significativo em relação ao ano de 2017 quando somou 82 localidades, o correspondente a 15,9% de um total de 516 municípios com a informação divulgada.

Também, nota-se avanço em relação ao número de localidades que, embora não tenham alcançado 5,5 (média do Ideb) enquadram-se mais próximos dela – no intervalo entre 5,4 e 5,0. Em 2017 esse agrupamento somava 198 municipios e correspondia a 38,4% do universo. Em 2019 o número de municípios evoluiu para 219, correspondendo a 45,0%.

Em consequência houve uma redução expressiva no número de localidades com Ideb mais distante da meta média projetada para o estado. Em 2017 foram contabilizados 236 municipios nessa condição, correspondendo a 45,7% e, em 2019, esse número decaiu para 109, portanto menos da metade, representando 22,4% do total de municípios com Ideb divulgado.

Com o propósito de melhor entender essa diversidade nos resultados, optou-se por utilizar o mesmo critério de classificação adotado para os *anos iniciais*: a variação (diferencial em pontos percentuais) entre o resultado apontado no Ideb/2019 e a meta projetada pelo Inep para cada município nesse mesmo ano. No nosso entendimento essa alternativa contribui para qualificar as diferenças e identificar as distâncias e a grandeza entre resultado/meta projetada.

A partir de simples exercício classificatório desse diferencial, foi possível detectar que na média da rede estadual, poucos municípios alcançaram resultados acima da meta projetada e, ainda assim, quando o índice foi alcançado, os diferenciais foram modestos: a variação igual ou superior a 1,0 foi registrada em apenas 1 localidade, outras 34 registraram uma variação positiva entre 0,1 e 0,9 pontos percentuais e outros 14 municípios obtiveram uma pontuação no Ideb idêntica ao resultado esperado na meta projetada.

Essas três situações somam o equivalente a 50 municípios, ou seja, 10,3% do universo de 487 com avaliação, evidenciando que a maior parte das localidades tiveram dificuldades quanto ao cumprimento da meta projetada, logrando resultados aquém ou muito aquém do esperado (tabela 13 e gráfico 13).

Entre as localidades que não alcançaram a meta projetada foram identificados dois grupos com maior número de casos e que agregam 187 e 156 localidades do universo composto de 437 municípios. Os dois grupos correspondem, respectivamente, a 38,4% e 32,0% do total, sendo que o primeiro abrange o intervalo da categoria/diferença moderada, entre -0,1 até -0,5 e no grupo seguinte o intervalo entre -0,6 e -0,9 pontos.

Juntos totalizam 343 municípios e correspondem a 70,4% dos 487 municípios relacionados na listagem da rede estadual e mapeiam aquelas localidades que, apesar de não terem cumprido a meta, conseguiram atingir resultados mais próximos ao esperado em relação à meta projetada (diferença entre menos 0,1 a menos 0,9).

Entre os demais grupos ressalta-se o primeiro intervalo estabelecido a partir de 24 localidades em que a diferença entre Ideb aferido em 2019 e a meta projetada for

igual a menos 1,0 ponto. Nos subgrupos seguintes foram identificados 52 municípios com diferenciais entre menos 1,1 e menos 1,4 da meta projetada, 15 localidades classificadas no intervalo entre menos 1,5 e menos 1,9 que se enquadram como *cases* com resultados mais distantes das metas previstas, juntamente com 3 municípios cuja diferença entre o índice e a meta projetada ficou acima de -2,0 pp.

### Tabela 13: Ensino Fundamental / Anos Finais – Rede Estadual
### Categorização dos municípios segundo a diferença entre Ideb e Meta Projetada
### 2019

| Categorias | Intervalo | Nº de municípios |
|---|---|---|
| Meta alcançada: ≥ que 1,0 | entre 1,0 a 1,1 | 1 |
| Meta alcançada | > que 0,1 a 0,9 | 34 |
| Meta alcançada igual à projetada | 0,0 | 15 |
| IDEB inferior à meta | entre -0,1 a -0,5 | 187 |
| IDEB inferior à meta | entre -0,6 e -0,9 | 156 |
| IDEB inferior à meta | -1,0 | 24 |
| IDEB inferior à meta | entre -1,1 a -1,4 | 52 |
| IDEB distante da meta | entre -1,5 a -1,9 | 15 |
| IDEB muito distante da meta | acima de -2,0 | 3 |
| Subtotal | | 487 |
| Municípios sem Ideb: ND* | | 20 |
| Total | | 507 |

Fonte: MEC/Inep.

### Gráfico 13: Ensino Fundamental / Anos Finais – Rede Estadual
### Número de municípios por diferença entre Ideb e Meta Projetada
### 2019

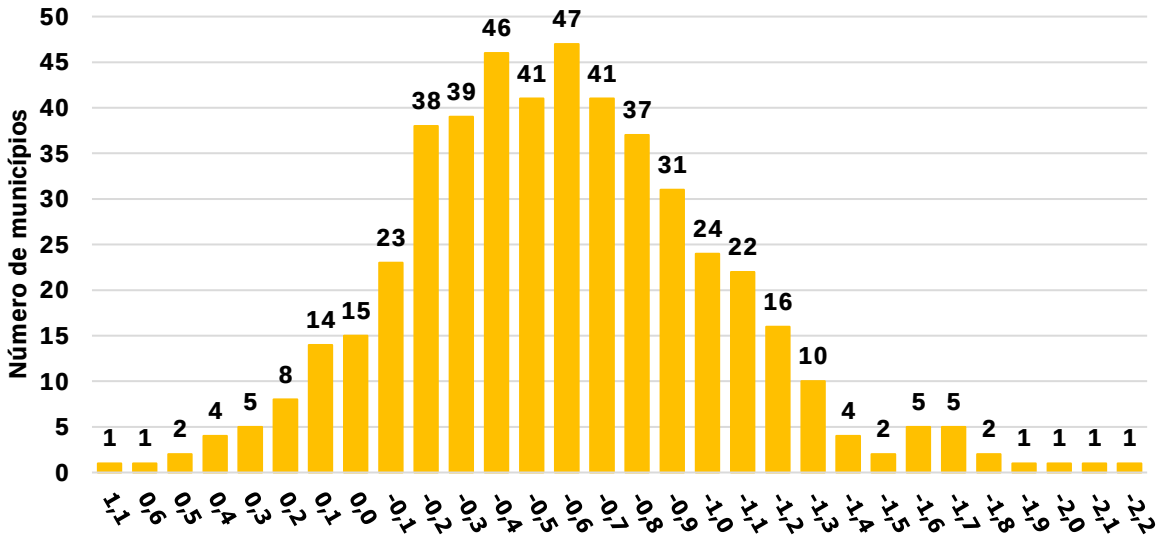


Fonte: MEC/Inep
Nota: "sem informação" – 20 municípios ND, com apenas taxa de aprovação.

## *Resultados da Rede Municipal*

Considerando a prioridade dada pela esfera municipal na oferta dos *anos iniciais*, é justificável que a proporção de alunos frequentando o segmento dos *anos finais* em escolas municipais seja significativamente menor, conforme aponta o levantamento do censo da educação básica referente ao ano de 2019. Esse levantamento aponta que 127 municípios assumem integralmente a responsabilidade pela oferta do *ensino fundamental* público do 1º ao 9º ano.

De acordo com os resultados do Ideb/2019, dos 645 municípios paulistas, 255, ou seja, menos de 40,0%, tiveram o resultado do indicador de qualidade – Ideb *anos finais* divulgado para a rede municipal, cabendo acrescentar que 10 localidades com resultados apresentaram apenas a taxa de aprovação, uma vez que o número de participantes no Saeb 2019 foi insuficiente para o cálculo do Ideb (ND).

A tabela a seguir apresenta uma síntese da distribuição dos municípios por faixa de Ideb calculado, comparando o resultado de 2019 com o índice em 2017.

**Tabela 14: Ensino Fundamental / Anos Finais – Rede Municipal**
**Classificação dos municípios segundo Ideb**
**2017 / 2019**

| Meta: 5,5 em 2019 intervalo / Ideb | 2017 | | 2019 | |
|---|---|---|---|---|
| | Nº | % | Nº | % |
| 6,5 ou mais | 5 | 1,9 | 3 | 1,2 |
| 6,4 a 6,0 | 19 | 7,3 | 28 | 11,0 |
| 5,9 a 5,5 | 45 | 17,4 | 72 | 28,2 |
| 5,4 a 5,0 | 87 | 33,6 | 83 | 32,5 |
| 4,9 a 4,5 | 69 | 26,6 | 57 | 22,4 |
| < que 4,5 | 34 | 13,1 | 12 | 4,7 |
| Total com Ideb | 259 | 100,0 | 255 | 100,0 |
| Igual ou maior que 5,5 | 69 | 26,6 | 103 | 40,4 |
| Municípios sem Ideb: ND* | 21 | 7,5 | 10 | 3,8 |
| Total municípios | 280 | 100,0 | 265 | 100,0 |

Fonte: MEC/Inep.
* ND: número de participantes no Saeb insuficientes para que os resultados sejam divulgados.

Por coerência, optou-se por reaplicar para a rede municipal o mesmo comparativo organizado para a rede estadual, considerando a meta de 5,5 projetada para o Ideb dos Anos Finais em 2019, com a comparabilidade de resultados das duas últimas edições – 2017 e 2019, de forma a verificar melhoria na performance.

Em 2019, na rede municpal, 103 municípios (40,4%) de um total de 255 localidades com Ideb calculado alcançaram ou superaram a meta projetada, portanto um avanço significativo em relação ao ano de 2017, quando somou 69 localidades, o correspondente a 26,6% de um total de 259 municípios com a informação divulgada.

Também houve avanço em relação ao número de municípios que, apesar de não alcançar média do Ideb (5,5), atingiram resultados próximos a ela – no intervalo entre 5,4 e 5,0. Em 2017 compunham esse grupo 87 municipios, correspondendo a 33,6%. Em 2019 o número de municípios nessa faixa decaiu para 83, passando a representar 32,5% do total.

O mais importante foi observar a diminuição no número de municípios com Ideb abaixo de 5,0, com resultados muito aquém da meta média projetada para o estado. Em 2017 foram identificados 103 municpios nessa condição, correspondendo a 39,8%, mas em 2019 esse número decaiu para 69 localidades, representando 27,1% do total de localidades com Ideb divulgado.

O mesmo exercício de classificação utilizado para a rede estadual foi adotado como diferencial entre o índice e a meta projetada. Poucos foram os municípios em que a média de sua rede própria de ensino alcançou Ideb acima da meta projetada e, ainda assim, obtendo resultados com diferenciais modestos: a variação igual ou superior a 1,0 (entre 1,0 e 1,8) em apenas 5 localidades; 40 localidades registraram uma variação positiva entre 0,1 e 0,9 pontos percentuais e outros 9 municípios obtiveram uma pontuação no Ideb idêntica à meta projetada, somando o equivalente a 54 municípios, ou seja, 21,5% do universo de 251 localidades, evidenciando que a maior parte delas tiveram dificuldades quanto ao cumprimento da meta, logrando resultados aquém ou muito aquém do esperado. Entre os 4 municípios com Ideb calculado, cujas metas eram projetadas para a rede estadual, um deles a ultrapassou em 0,1 pp e os outros 3 ficaram abaixo.

Em relação às localidades que não alcançaram a meta projetada – 108 dos 251 municípios (43,0%) encontram-se na categoria com diferença moderada, entre

menos 0,1 até menos 0,5 e, no intervalo seguinte, entre menos 0,6 e menos 0,9 pontos, 18,7% (47 entre 251 municípios) baseado na diferença entre o resultado do Ideb e a meta esperada menor que 1,0. Essas duas categorias somadas correspondem a 155 localidades o equivalente a 61,8% do total com Ideb/2019 na rede municipal no segmento de *anos finais*, desconsiderando do cômputo geral de 10 localidades *sem informação*.

Com menor incidência, as diferenças mais acentuadas (entre menos 1,0 e acima de menos 2,0 pontos) recaíram em um número semelhante de casos: 11 situações em que o Ideb registrado foi exatamente -1,0 da meta projetada; outras 26 localidades registraram índices que oscilaram em torno de (-1,1 e -1,4) da meta projetada e, por fim 5 localidades com variação entre (-1,5 e -1,9) (tabela 15 e gráfico 14).

**Tabela 15: Ensino Fundamental / Anos Finais – Rede Municipal**
**Categorização dos municípios segundo a diferença entre Ideb e Meta Projetada**
**2019**

| Categorias | Intervalo | Nº de municípios |
|---|---|---|
| Meta alcançada: ≥ que 1,0 | entre 1,0 a 1,8 | 5 |
| Meta alcançada | > que 0,1 a 0,9 | 40 |
| Meta alcançada igual à projetada | 0,0 | 9 |
| IDEB inferior à meta | entre -0,1 a -0,5 | 108 |
| IDEB inferior à meta | entre -0,6 e -0,9 | 47 |
| IDEB inferior à meta | -1,0 | 11 |
| IDEB inferior à meta | entre -1,1 a -1,4 | 26 |
| IDEB distante da meta | entre -1,5 a -1,9 | 5 |
| Subtotal | | 251 |
| Municípios com meta projetada na rede estadual | | 4 |
| Total com Ideb | | 255 |
| Municípios sem Ideb: ND* | | 10 |
| Total | | 265 |

Fonte: MEC/Inep.
* ND: número de participantes no Saeb insuficientes para que os resultados sejam divulgados.

**Gráfico 14: Ensino Fundamental / Anos Finais – Rede Municipal**
**Número de municípios segundo a diferença entre Ideb e Meta Projetada**
**2019**

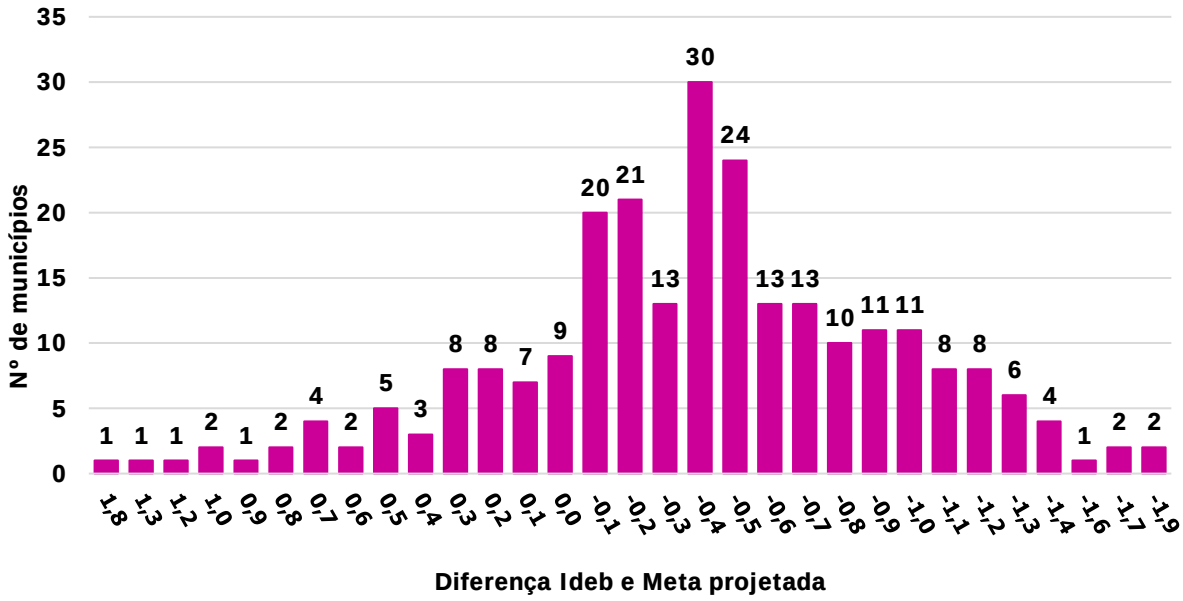


Fonte: MEC/Inep.

## *Resultados da Rede Pública*

Os dados desagregados para os 645 municípios paulistas referentes aos resultados do Ideb/2019, no segmento dos *anos finais* da rede pública ratifica as dificuldades pontuadas desse segmento do ensino fundamental nas redes estadual e municipal quanto ao cumprimento das metas projetadas.

Esse grau de dificuldade pode ser mensurado a partir das mesmas perspectivas destacadas anteriormente:

- Classificação dos municípios por faixas de Ideb que indica um aumento de municípios com Ideb acima de 5,5 que é a meta projetada para a rede estadual no estado: eram 117 em 2017 e, em 2019 foram 208 localidades (33,4%) de um total de 623 avaliados (tabela 16);

- Distribuição dos municípios segundo o diferencial (variação em pontos percentuais) entre o resultado apontado no Ideb/2019 e a meta projetada para esse mesmo ano.

## Tabela 16: Ensino Fundamental / Anos Finais – Rede Pública Classificação dos municípios segundo Ideb 2017 / 2019

| Meta: 5,5 em 2019 intervalo / Ideb | 2017 | | 2019 | |
|---|---|---|---|---|
| | Nº | % | Nº | % |
| 6,5 ou mais | 4 | 0,6 | 2 | 0,3 |
| 6,4 a 6,0 | 24 | 3,7 | 38 | 6,1 |
| 5,9 a 5,5 | 89 | 13,8 | 168 | 27,0 |
| 5,4 a 5,0 | 243 | 37,7 | 276 | 44,3 |
| 4,9 a 4,5 | 217 | 33,7 | 118 | 18,9 |
| < que 4,5 | 67 | 10,4 | 21 | 3,4 |
| Total com Ideb | 644 | 100,0 | 623 | 100,0 |
| Igual ou maior que 5,5 | 117 | 18,2 | 208 | 33,4 |
| Municípios sem Ideb* | - | - | 19 | 2,9 |
| Sem informação | 1 | 0,2 | 3 | 0,5 |
| Total municípios | 645 | 100,0 | 645 | 100,0 |

Fonte: MEC/Inep.
* ND: número de participantes no Saeb insuficientes para que os resultados sejam divulgados.

Analisando sob a perspectiva da diferença entre Ideb/2019 e meta projetada para cada uma das localidades, constata-se que apenas 13,3% (83 municípios) alcançaram ou superaram a meta; com um Ideb abaixo da meta ficaram 86,7% (540 municípios).

As diferenças de índices acima da meta projetada foram modestas: acima de 1,0 em apenas 3 localidades, 66 registraram uma variação positiva entre 0,1 e 0,9 pontos percentuais e outros 14 municípios obtiveram uma pontuação no Ideb idêntico ao índice projetado, totalizando 83, ou seja, 13,3% do universo de 623 municípios com Ideb calculado, portanto, persistem dificuldades quanto ao cumprimento da meta projetada e há ainda municípios que lograram resultados aquém ou muito aquém do esperado.

Entre as localidades que não alcançaram a meta projetada, a maior frequência de casos, correspondendo a 40,1% (250 dos 623 municípios com Ideb calculado) recaiu na categoria diferença moderada, entre menos 0,1 até menos 0,5 e, no intervalo seguinte, entre menos 0,6 e menos 0,9 pontos, o equivalente a 28,6% (178 dos 623 municípios) em relação à diferença entre o resultado do Ideb e a meta esperada – menor que 1,0; juntas essas duas categorias correspondem a 68,7%, totalizando 428 municípios.

Observaram-se diferenças mais acentuadas (entre menos 1,0 a acima de menos 2,0) em 112 localidades distribuídas em quatro categorias. Em 35 municípios a distância entre o resultado do Ideb e a meta projetada foi de menos 1,0 pp e, em outros 57 o intervalo de variação entre eles situou-se entre menos 1,1 e 1,4. Nos dois últimos intervalos estabelecidos identificaram-se as duas situações mais desfavoráveis, classificados como distante ou muito distante da meta proposta em relação ao seu cumprimento, sendo que em 18 municípios esse diferencial variou entre menos 1,5 a 1,9 pontos e, em outras 2 localidades com diferença superior a 2,0 pontos. (tabela 17 e gráfico 15).

### Tabela 17: Ensino Fundamental / Anos Finais – Rede Pública
### Categorização dos municípios segundo a diferença entre Ideb e Meta Projetada
### 2019

| Categorias | Intervalo | Nº de municípios |
|---|---|---|
| Meta alcançada: ≥ que 1,0 | entre 1,0 a 1,2 | 3 |
| Meta alcançada | > que 0,1 a 0,9 | 66 |
| Meta alcançada igual à projetada | 0,0 | 14 |
| IDEB inferior à meta | entre -0,1 a -0,5 | 250 |
| IDEB inferior à meta | entre -0,6 e -0,9 | 178 |
| IDEB inferior à meta | -1,0 | 35 |
| IDEB inferior à meta | entre -1,1 a -1,4 | 57 |
| IDEB distante da meta | entre -1,5 a -1,9 | 18 |
| IDEB muito distante da meta | acima de -2,0 | 2 |
| Subtotal com Ideb | | 623 |
| Município sem Ideb: ND* | | 19 |
| Sem informação | | 3 |
| Total | | 645 |

Fonte: MEC/Inep.
* ND: número de participantes no Saeb insuficientes para que os resultados sejam divulgados.

**Gráfico 15: – Ensino Fundamental / Anos Finais – Rede Pública**
**Número de municípios segundo a diferença entre Ideb e Meta Projetada**
**2019**

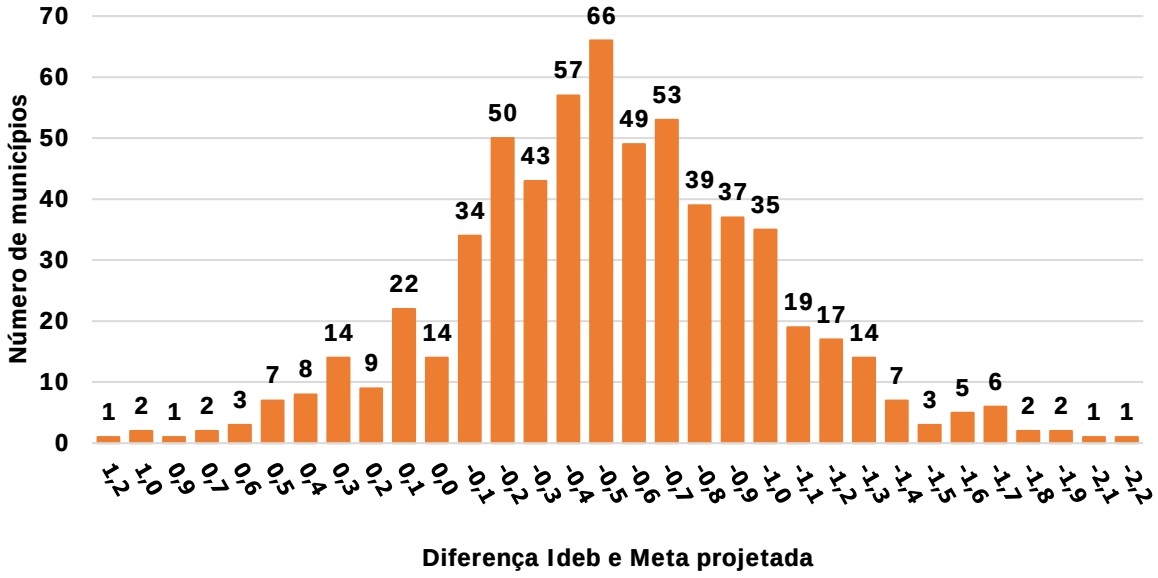


Fonte: MEC/Inep.

## *Dimensões do Ideb: Taxa média de Aprovação e Desempenho dos Alunos dos Anos Finais na Avaliação Nacional*

Pelo acompanhamento da nota/desempenho dos alunos do 9º ano/8ª série do *ensino fundamental* na avaliação da Língua Portuguesa, foram constatadas mínimas variações nas notas da prova entre 2009 e 2013, com avanços significativos em 2015 e 2017, registrando entre 2007 e 2019 uma variação na nota em 29,84 pp enquanto que a rede particular apresentou uma variação menor: 17,97 pp com alternância entre 2007 e 2013, retomando crescimento positivo nas avaliações de 2015 e 2017, com retração de 0,42 pp em 2019.

## Gráfico 16: Ensino Fundamental / Anos Finais
## Evolução da Nota Média Saeb / Língua Portuguesa
## 2007 / 2019

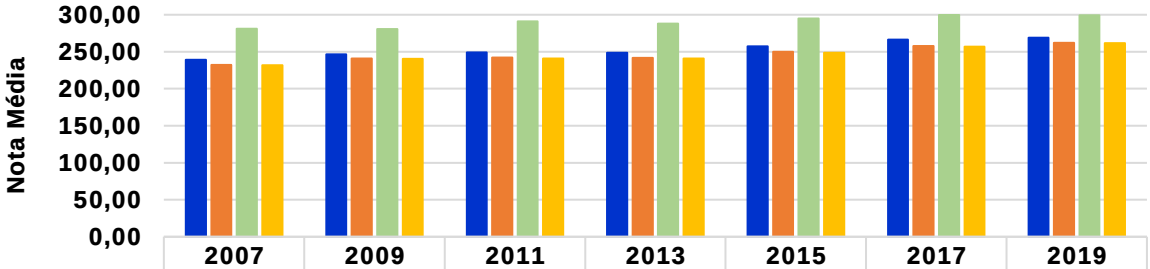


| | 2007 | 2009 | 2011 | 2013 | 2015 | 2017 | 2019 |
|---|---|---|---|---|---|---|---|
| Total | 238,99 | 246,27 | 249,19 | 248,55 | 257,46 | 266,50 | 268,83 |
| Pùblica | 232,31 | 240,83 | 242,02 | 241,51 | 249,91 | 257,90 | 261,87 |
| Particular | 281,20 | 280,59 | 291,16 | 288,05 | 295,00 | 299,59 | 299,17 |
| Estadual | 231,86 | 240,27 | 240,88 | 240,68 | 248,52 | 256,66 | 261,64 |

Fonte: MEC/Inep.
Nota: A nota média do Saeb publicada na divulgação do Ideb é a média padronizada, portanto apresenta pequenas diferenças em relação às médias e distribuição percentual por nível de proficiência publicados na base de dados do Saeb.

Em relação à Matemática, observou-se um comportamento semelhante ao registrado em Língua Portuguesa – mínimas variações nas notas da prova entre 2007 e 2013, com avanços em 2015, 2017 e 2019, apontando uma variação de 19,66 pp entre 2007 e 2019 para o total das redes e de 19,23 pp na rede estadual. A rede particular apresentou alternâncias - avanços seguidos de recuos a cada edição da avaliação, alcançando o maior nível de proficiencia em 2017 (315,93). No período, entre 2007 e 2019, a variação do resultado ficou apenas 5,32 acima daquela pontuada em 2007 (gráfico 17).

## Gráfico 17: Ensino Fundamental / Anos Finais
## Evolução da Nota Média Saeb / Matemática
## 2007 / 2019

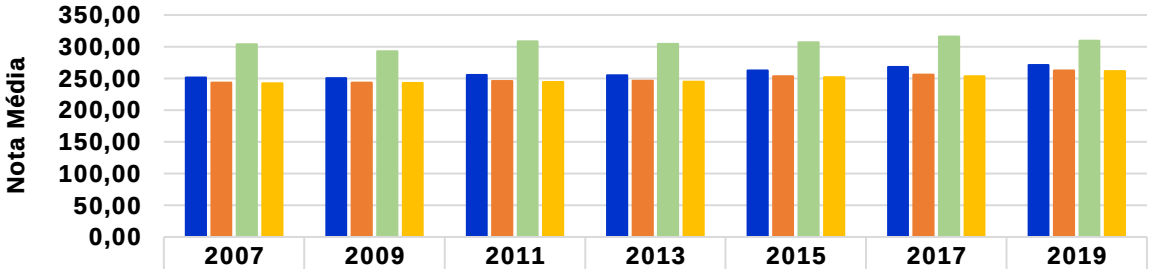


| | 2007 | 2009 | 2011 | 2013 | 2015 | 2017 | 2019 |
|---|---|---|---|---|---|---|---|
| Total | 251,60 | 250,22 | 255,20 | 254,98 | 262,36 | 268,16 | 271,26 |
| Pùblica | 243,31 | 243,51 | 245,90 | 246,14 | 253,43 | 255,75 | 262,52 |
| Particular | 304,04 | 292,60 | 308,33 | 304,59 | 306,78 | 315,93 | 309,36 |
| Estadual | 242,51 | 242,75 | 244,33 | 245,06 | 251,94 | 253,62 | 261,74 |

Fonte: MEC/Inep.
Nota: A nota média do Saeb publicada na divulgação do Ideb é a média padronizada, portanto apresenta pequenas diferenças em relação às médias e distribuição percentual por nível de proficiência publicados na base de dados do Saeb.

A distribuição percentual dos alunos por nível de proficiência revela diferenças significativas entre as redes pública e particular, tanto em Língua Portuguesa como em Matemática. As esferas administrativas que compõem a rede pública concentram cerca de 52,0% dos alunos entre os níveis 3 a 5, com elevada proporção nos níveis inferiores a 3, enquanto a rede particular alcança maiores proporções entre os níveis 4 a 6 (aproximadamente 67,0%), seguida dos níveis 6 a 7 em Língua Portuguesa (tabela 18 e gráfico 18).

### Tabela 18: Ensino Fundamental / Anos Finais – Língua Portuguesa Média e distribuição percentual de alunos por nível de proficiência 2019

| Proficiência Média | Rede de Ensino | | | | Total |
|---|---|---|---|---|---|
| | Estadual | Municipal | Pública | Particular | |
| | 261,64 | 262,49 | 261,87 | 299,17 | 268,83 |
| % de Alunos por Nível | | | | | |
| Nível 0 | 13,01 | 12,90 | 12,98 | 3,02 | 11,13 |
| Nível 1 | 10,85 | 10,55 | 10,77 | 3,29 | 9,38 |
| Nível 2 | 14,71 | 14,38 | 14,62 | 5,47 | 12,92 |
| Nível 3 | 18,27 | 18,44 | 18,32 | 12,41 | 17,21 |
| Nível 4 | 18,98 | 18,83 | 18,94 | 20,33 | 19,20 |
| Nível 5 | 14,70 | 14,90 | 14,76 | 26,31 | 16,91 |
| Nível 6 | 7,34 | 7,63 | 7,42 | 20,32 | 9,82 |
| Nível 7 | 2,08 | 2,30 | 2,14 | 8,11 | 3,26 |
| Nível 8 | 0,05 | 0,07 | 0,05 | 0,74 | 0,18 |

Fonte: MEC/Inep.
Nota: A nota média do Saeb publicada na divulgação do Ideb é a média padronizada, portanto apresenta pequenas diferenças em relação às médias e distribuição percentual por nível de proficiência publicados na base de dados do Saeb.

### Quadro 3: Escala de Proficiência em Língua Portuguesa – 9º ano do EF

| Escala por Nível de Proficiência: Língua Portuguesa | | | | | | |
|---|---|---|---|---|---|---|
| Nível | 0 | <200 | | Nível | 5 | ≥300 e <325 |
| | 1 | ≥200 e <225 | | | 6 | ≥325 e <350 |
| | 2 | ≥225 e <250 | | | 7 | ≥350 e <375 |
| | 3 | ≥250 e <275 | | | 8 | ≥375 |
| | 4 | ≥275 e <300 | | | | |

## Gráfico 18: Ensino Fundamental / Anos Finais – Língua Portuguesa Distribuição percentual de alunos por nível de proficiência 2019

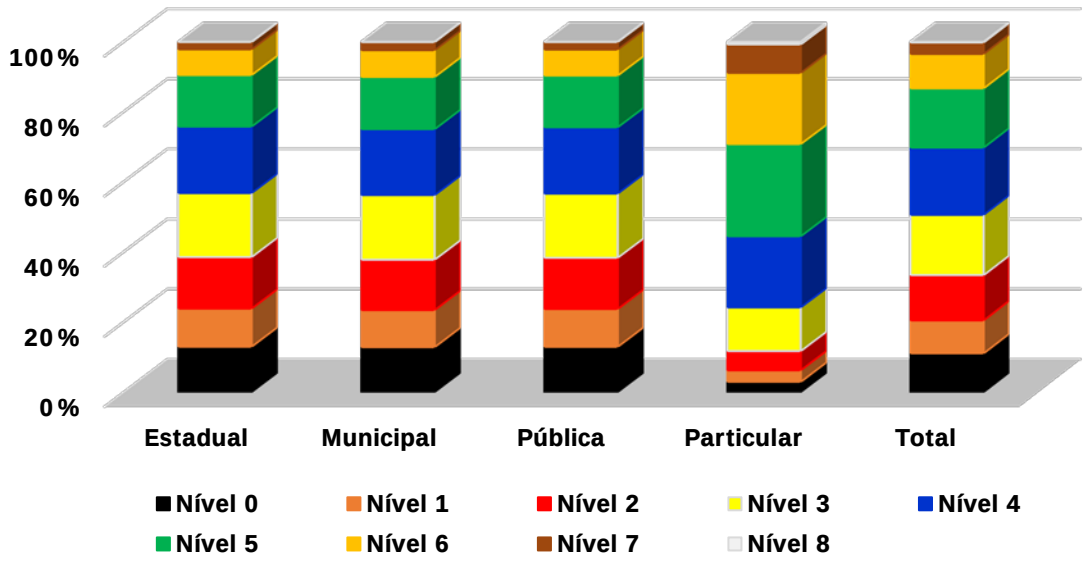


Fonte: MEC/Inep.

Em Matemática, a rede pública concentra os maiores percentuais entre os níveis 2 a 4, que juntos totalizam cerca de 54,0%, enquanto a rede particular apresenta os percentuais mais elevados entre os níveis 4 a 6 (tabela 19 e gráfico 19).

## Tabela 19: Ensino Fundamental / Anos Finais – Matemática Média e distribuição percentual de alunos por nível de proficiência 2019

| Proficiência Média | Rede de Ensino | | | | Total |
|---|---|---|---|---|---|
| | Estadual | Municipal | Pública | Particular | |
| | 261,74 | 264,68 | 262,52 | 309,36 | 271,26 |
| % de Alunos por Nível | | | | | |
| Nível 0 | 11,82 | 10,93 | 11,58 | 2,79 | 9,94 |
| Nível 1 | 11,14 | 10,61 | 11,00 | 2,03 | 9,33 |
| Nível 2 | 16,01 | 15,21 | 15,80 | 6,06 | 13,98 |
| Nível 3 | 19,29 | 18,93 | 19,19 | 10,99 | 17,66 |
| Nível 4 | 19,40 | 19,96 | 19,55 | 16,76 | 19,03 |
| Nível 5 | 13,42 | 14,00 | 13,57 | 20,93 | 14,94 |
| Nível 6 | 6,06 | 6,79 | 6,26 | 20,42 | 8,90 |
| Nível 7 | 2,19 | 2,61 | 2,30 | 13,08 | 4,31 |
| Nível 8 | 0,68 | 0,94 | 0,75 | 6,93 | 1,90 |
| Nível 9 | 0,00 | 0,00 | 0,00 | 0,00 | 0,00 |

Fonte: MEC/Inep.
Nota: A nota média do Saeb publicada na divulgação do Ideb é a média padronizada, portanto apresenta pequenas diferenças em relação às médias e distribuição percentual por nível de proficiência publicados na base de dados do Saeb.

### Quadro 4: Escala de Proficiência em Matemática – 9º ano do EF

| Escala por Nível de Proficiência: Matemática | | | | | | |
|---|---|---|---|---|---|---|
| Nível | 0 | <200 | | Nível | 5 | ≥300 e <325 |
| | 1 | ≥200 e <225 | | | 6 | ≥325 e <350 |
| | 2 | ≥225 e <250 | | | 7 | ≥350 e <375 |
| | 3 | ≥250 e <275 | | | 8 | ≥375 e <400 |
| | 4 | ≥275 e <300 | | | 9 | ≥400 |

### Gráfico 19: Ensino Fundamental / Anos Finais – Matemática Distribuição percentual de alunos por nível de proficiência 2019

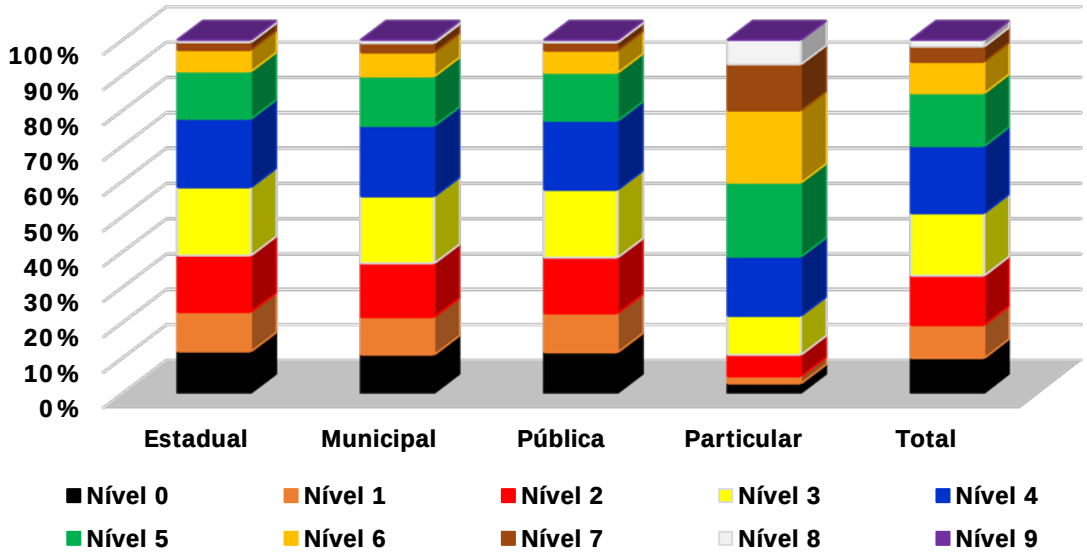


Fonte: MEC/Inep.

## Ideb – Ensino Médio

Meta – *Estado de São Paulo: Atingir 5,4 no Ideb até 2021*.

A trajetória dos resultados do Ideb para o *ensino médio*[2] no período de 2007 a 2017 indica uma estagnação desse índice no total das redes. Apenas a última avaliação, em 2019, sinaliza um crescimento positivo de 0,4 pp. Tanto a rede estadual quanto a particular mostra avanços e recuos nesse período, contudo o incremento na rede estadual foi mais significativo: 0,5 pp (gráfico 20).

[2] Até 2015, os resultados do ensino médio eram obtidos a partir de uma amostra de escolas.

**Gráfico 20: Estado de São Paulo – Ensino Médio**
**Evolução do Ideb por Rede de Ensino**
**2007 – 2019**

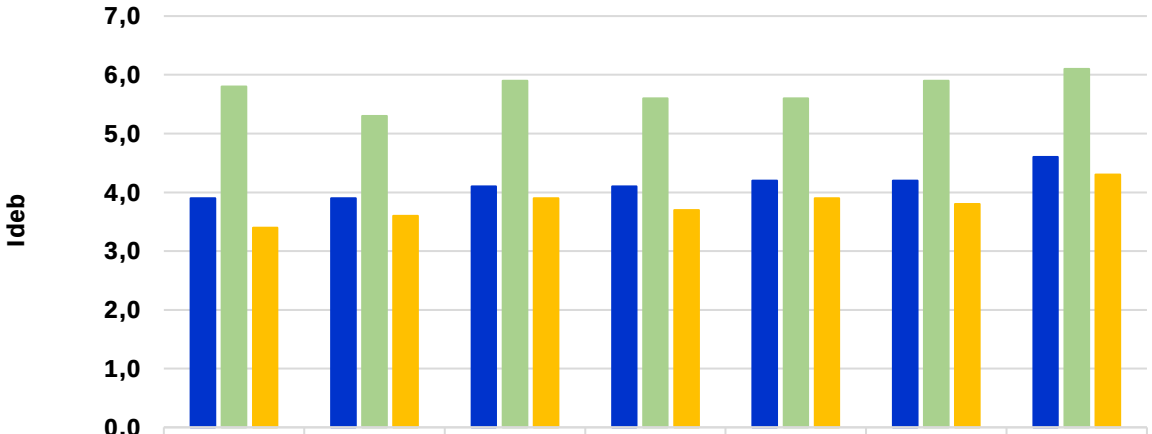


| | 2007 | 2009 | 2011 | 2013 | 2015 | 2017 | 2019 |
|---|---|---|---|---|---|---|---|
| Total | 3,9 | 3,9 | 4,1 | 4,1 | 4,2 | 4,2 | 4,6 |
| Particular | 5,8 | 5,3 | 5,9 | 5,6 | 5,6 | 5,9 | 6,1 |
| Estadual | 3,4 | 3,6 | 3,9 | 3,7 | 3,9 | 3,8 | 4,3 |

Fonte: MEC/Inep.

Quando se comparam as metas intermediárias projetadas para o Ideb, para os anos de 2013, 2015, 2017 e 2019, estimadas, respectivamente, em 4,2; 4,5; 5,0 e 5,2 com os índices alcançados, ficam evidentes as dificuldades enfrentadas por esse nível de ensino para a superação dos problemas de aprendizagem dos alunos. Ano após ano, os resultados obtidos indicam a probabilidade de um distanciamento ainda maior em relação às metas fixadas para 2021, que é de 5,4 para o total das redes e de 5,1 para a rede estadual.

Ao analisar a trajetória do Ideb do *ensino médio* na rede estadual, responsável por 81,3% das matrículas desse nível de ensino no estado, verificou-se que o incremento de 0,5 pp no índice paulista, que passou de 3,8 em 2017 para 4,3 em 2019 é um avanço significativo.

Estendendo essa análise para o conjunto das redes (pública e estadual) entre as demais unidades federativas, constatou-se uma diminuição considerável no número de Estados que obtiveram êxito quanto ao atingimento das metas fixadas para o ensino médio nesse período: fase amostral – 2007 a 2015, e universo das escolas em 2017 e 2019, e que serão abordados com mais detalhes em *"Considerações Complementares"*.

Os resultados da avaliação Ideb/2019 apontam que a rede estadual se fez presente em 645 municípios, sendo que em 580 localidades (90,6%) o Ideb foi calculado. Os dados relacionam 60 localidades sem Ideb calculado tendo em vista o número insuficiente de participantes na avaliação para divulgação do resultado (ND); outros 4 municípios constam como "sem informação" para 2019 e com meta projetada, e um único município (Nova Castilho) não consta na publicação dos resultados publicados pelo Inep por não ter qualquer informação quanto à presença em avaliações (2017 e 2019), totalizando 644 municípios do total de 645 .

A desagregação desses resultados por município ratifica a dificuldade em se alcançar um resultado adequado, mais próximo das metas calculadas, contudo, comparativamente à performance de 2017, constatam-se evoluções positivas: o número de municípios que obtiveram um índice igual ou superior a 5,5 aumentou de 2 para 8 localidades; aqueles com Ideb na faixa de 5,0 a 5,4 também evoluiu de 11 em 2017 para 69 municípios em 2019 e o número dos que alcançaram ou superaram a meta estadual de 4,9 somaram 129: 22,2% do total de 580 com avaliação calculada (tabela 20).

### Tabela 20: Ensino Médio – Rede Estadual Classificação dos municípios segundo Ideb 2017/2019

| Meta: 4,9 em 2019 intervalo / Ideb | 2017 | | 2019 | |
|---|---|---|---|---|
| | Nº | % | Nº | % |
| 5,5 ou mais | 2 | 0,3 | 8 | 1,4 |
| 5,4 a 5,0 | 11 | 1,7 | 69 | 11,9 |
| 4,9 | 7 | 1,1 | 52 | 9,0 |
| 4,8 a 4,5 | 76 | 11,9 | 211 | 36,4 |
| 4,4 a 4,0 | 286 | 44,9 | 202 | 34,8 |
| 3,9 a 3,5 | 199 | 31,2 | 35 | 6,0 |
| < que 3,5 | 56 | 8,8 | 3 | 0,5 |
| Total com Ideb | 637 | 100,0 | 580 | 100,0 |
| Igual ou maior que 4,9 | 20 | 3,1 | 129 | 22,2 |
| Municípios sem Ideb* | 5 | 0,8 | 60 | 9,3 |
| Sem informação | 2 | 0,3 | 4 | 0,6 |
| Total municípios | 644 | 100,0 | 644 | 100,0 |

Fonte: MEC/Inep.
* ND: número de participantes no Saeb insuficientes para que os resultados sejam divulgados.
Nota: O município de Nova Castilho não teve os dados de avaliação divulgados.

O resultado da rede pública que respondeu por 83,3% das matrículas em 2019 e incorpora os resultados do Ideb das redes municipal e federal, presentes, respectivamente em 16 e 13 municípios, altera pouco esse resultado: 134 localidades pontuaram um Ideb igual ou maior que 4,9 (meta para 2019 na rede estadual).

Pelo acompanhamento da taxa de aprovação do *ensino médio*, no período de 2007 e 2019, é possível verificar a trajetória desse componente do Ideb, que apresentou, no total, um crescimento contínuo na taxa média de 12,5 pontos percentuais. Na rede estadual esse acréscimo no período foi ainda mais expressivo: 13,9 pp e moderado na rede particular: 1,7 pp (gráfico 21).

**Gráfico 21: Ensino Médio**
**Evolução da Taxa de Aprovação do Ensino Médio por rede de ensino 2007/2019**

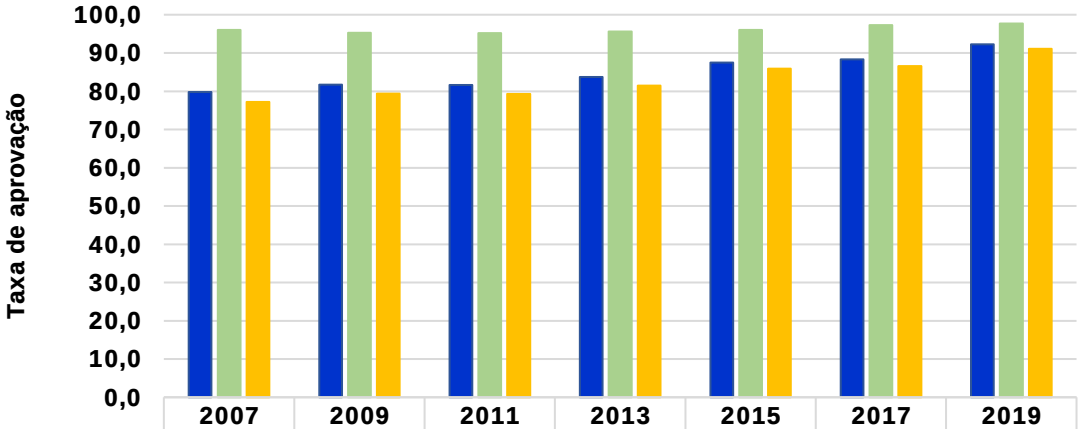


| | 2007 | 2009 | 2011 | 2013 | 2015 | 2017 | 2019 |
|---|---|---|---|---|---|---|---|
| Total | 79,8 | 81,7 | 81,6 | 83,7 | 87,5 | 88,3 | 92,3 |
| Particular | 96,0 | 95,3 | 95,2 | 95,6 | 96,0 | 97,3 | 97,7 |
| Estadual | 77,2 | 79,4 | 79,3 | 81,5 | 85,9 | 86,6 | 91,1 |

Fonte: MEC/Inep.

Quando se comparam os resultados gerais da taxa de aprovação na 1ª série do ensino médio com os resultados aferidos na série de conclusão da educação básica – a 3ª série – as taxas de aprovação são sempre mais elevadas nesta última série, em virtude da redução do abandono e da reprovação na série terminal. A etapa mais crítica no decorrer do ensino médio acontece no ingresso – 1ª série – ou seja, é a entrada na última etapa da educação básica que concentra as maiores perdas com a incidência de casos de reprovação e abandono.

No período de 2007 a 2019, as taxas de aprovação foram ascendentes, consequentemente, esse componente é favorável à elevação do Ideb, com impacto positivo no indicador.

Os demais componentes do Ideb – notas na avaliação Saeb em Língua Portuguesa e Matemática e a nota média padronizada, devido à frequência de resultados negativos de um desempenho aquém das expectativas previstas, converge para o oposto, comprometendo o atingimento das metas projetadas.

**Gráfico 22: Ensino Médio**
**Evolução da Taxa de Aprovação na 3ª série do EM por rede de ensino 2007/2019**

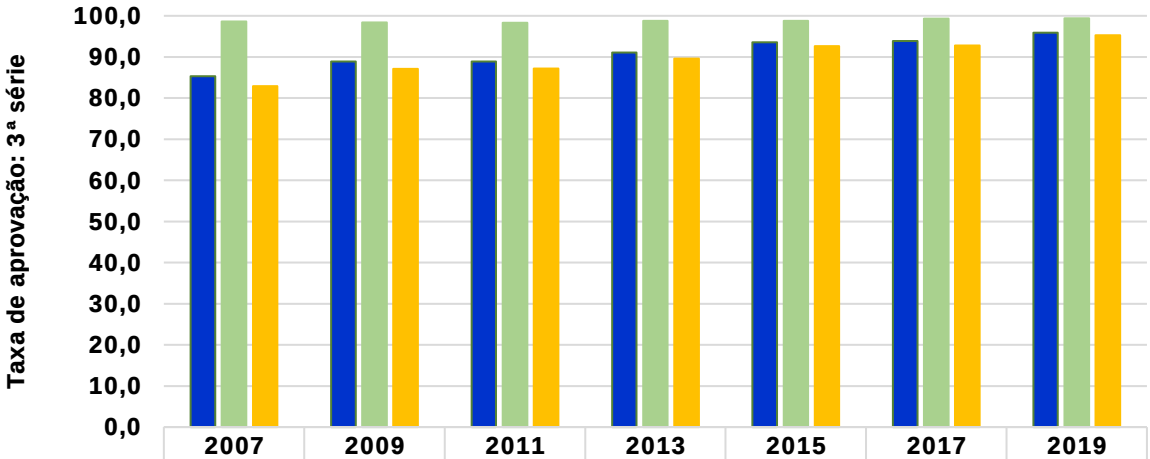


| | 2007 | 2009 | 2011 | 2013 | 2015 | 2017 | 2019 |
|---|---|---|---|---|---|---|---|
| Total | 85,3 | 88,9 | 88,9 | 91,1 | 93,6 | 93,9 | 95,9 |
| Particular | 98,6 | 98,4 | 98,3 | 98,8 | 98,8 | 99,3 | 99,4 |
| Estadual | 82,9 | 87,1 | 87,2 | 89,6 | 92,6 | 92,8 | 95,3 |

Fonte: MEC/Inep.

Todavia, quando nos atemos isoladamente à nota/desempenho dos alunos da 3ª série do ensino médio na avaliação da Língua Portuguesa, constatou-se uma evolução positiva nas edições do Saeb de 2007, 2009 e 2011, tanto no total das redes como nos resutados da rede estadual. As notas da rede particular indicam oscilação: recuo entre 2009 em relação a 2007 e recuperação em 2011.

A partir de 2013 e nas duas avaliações subsequentes – 2015 e 2017 houve um recuo nas notas de Língua Portuguesa (total e rede estadual); no entanto, comparando-se as notas médias aferidas entre as avaliações de 2017 e 2019, verifica-se um incremento de 12,43 pontos no total das redes – a média evoluiu de

274,06 para 286,49, e um avanço de 13,15 pontos para a rede estadual, evoluindo de 265,96 para 279,11 (gráfico 23).

A rede particular, após a estabilidade nas avaliações de 2013 e 2015, (em torno de 310 pontos) alcançou a maior pontuação na escala: 323,51 em 2019.

Os dados referentes ao componente da *nota média* em Língua Portuguesa ilustram de uma forma objetiva o grau de dificuldade para superar os problemas de aprendizagem nessa área do conhecimento. Aos modestos avanços observados na nota da prova da avaliação Saeb se sobrepõem recuos, ou seja, mudanças aquém do desejável para sinalizar efetiva melhoria.

**Gráfico 23: Ensino Médio – Língua Portugesa**
**Evolução da Nota no Saeb por rede de ensino**
**2007/2019**

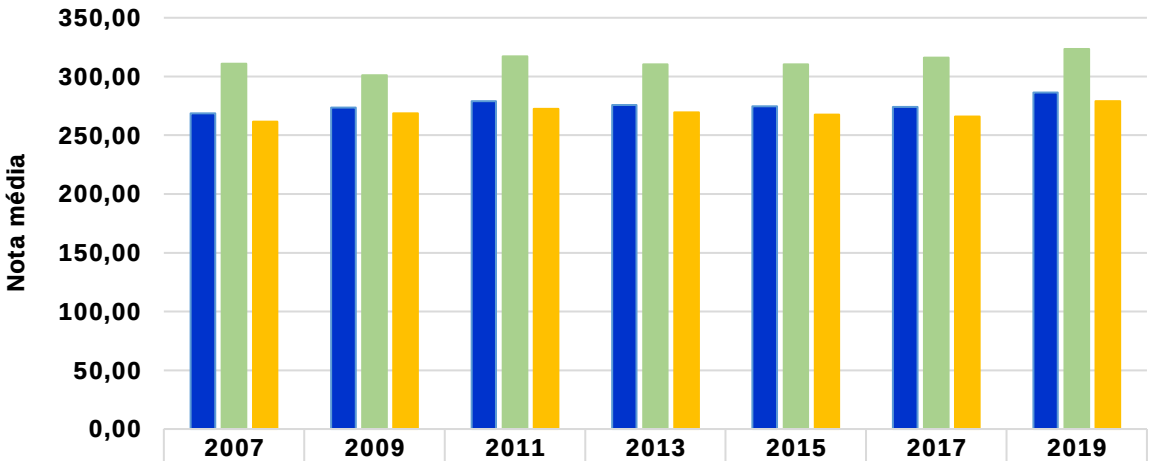


| | 2007 | 2009 | 2011 | 2013 | 2015 | 2017 | 2019 |
|---|---|---|---|---|---|---|---|
| Total | 268,77 | 273,68 | 279,09 | 275,83 | 274,66 | 274,06 | 286,49 |
| Particular | 310,86 | 301,17 | 317,13 | 310,40 | 310,41 | 315,93 | 323,51 |
| Estadual | 261,44 | 268,69 | 272,56 | 269,37 | 267,63 | 265,96 | 279,11 |

Fonte: MEC/Inep.
Nota: A nota média do Saeb publicada na divulgação do Ideb é a média padronizada, portanto apresenta pequenas diferenças em relação às médias e distribuição percentual por nível de proficiência publicados na base de dados do Saeb.

Comportamento semelhante ocorre em relação aos resultados das notas em Matemática. Nesse componente o desempenho dos alunos da 3ª série do ensino médio, no conjunto das redes, apresentou no total uma oscilação maior: menos 1,33 pontos entre 2009 e 2007, passando de 279,43 em 2007 para 278,10 em 2009. Comparando-se os resultados apurados para 2011 com a avaliação de 2009, houve um aumento real de 5,31 pontos.

As avaliações seguintes acusam novos retrocessos: menos 5,05 pp no comparativo 2013/2011 e menos 5,27 pp entre 2015 e 2013, registrando um pequeno crescimento positivo na avaliação de 2017, somente 1,05 pontos em 2017 em relação a 2015. A diferença entre essas médias aponta um avanço mais significativo em 2019: 9,80 pontos em comparação a 2017 para o total das redes e de 10,37 pontos para a rede estadual que evoluiu de 263,15 em 2017 para 273,52 em 2019.

A rede particular também apresentou flutuações: ora uma redução significativa na nota Saeb – menos 18,95 pontos entre 2009 e 2007 e menos 11,76 entre 2013 e 2011, ora incremento positivo com aumento na referida nota: 17,84 pontos entre 2011 e 2009, variação positiva de 14,77 pontos, tomando por base os resultados de 2017 em relação a 2015 e de apenas 5,16 pontos em 2019 comparando-se a 2017.

Observando a evolução das médias na rede estadual, desde 2007, nota-se que houve uma evolução moderada nas avaliações de 2007, 2009 e 2011, passando de 269,36 pontos em 2007 para 270,66 em 2009 e 274,19 em 2011, mas a partir de 2013 e, principalmente, as edições de 2015 e 2017 foram desfavoráveis com resultados apontando os maiores retrocessos. Em 2019, conforme já pontuado, a nota média foi de 273,52 com um aumento positivo em relação a 2017 de 10,37 pp.

Em 2013 a nota registrada foi de 269,62, portanto muito próxima ao resultado de 2007; nas avaliações seguintes mais descensos: 264,61 em 2015 e 263,15 em 2017 – a menor nota nesta avaliação na rede estadual em toda a série histórica. Esses resultados evidenciam o grau de dificuldade para a superação dos problemas e sinalizam o comprometimento do desempenho nessa área do conhecimento.

**Gráfico 24: Ensino Médio – Matemática**
**Evolução da Nota no Saeb por rede de ensino**
**2007/2019**

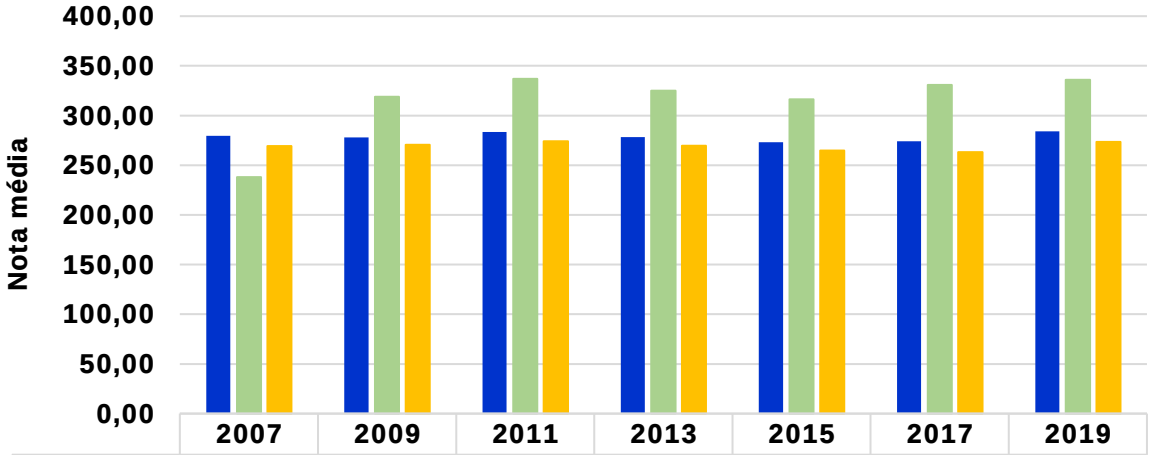


| | 2007 | 2009 | 2011 | 2013 | 2015 | 2017 | 2019 |
|---|---|---|---|---|---|---|---|
| Total | 279,43 | 278,10 | 283,41 | 278,36 | 273,09 | 274,14 | 283,94 |
| Particular | 237,98 | 319,03 | 336,87 | 325,11 | 316,16 | 330,93 | 336,09 |
| Estadual | 269,36 | 270,66 | 274,19 | 269,62 | 264,61 | 263,15 | 273,52 |

Fonte: MEC/Inep.
Nota: A nota média do Saeb publicada na divulgação do Ideb é a média padronizada, portanto apresenta pequenas diferenças em relação às médias e distribuição percentual por nível de proficiência publicados na base de dados do Saeb.

Ressalta-se que os resultados apurados indicam sucessivos recuos nas notas das avaliações/Saeb, tanto em Língua Portuguesa como em Matemática – apenas a avaliação de 2019 alcançou a melhor pontuação da série histórica tanto para o total das redes como para a rede estadual, não se podendo afirmar que a tendência se confirme.

Outro ponto que merece especial atenção são os indicadores que mostram a variação e desigualdades de desempenho na performance dos estudantes, considerando não apenas a evolução da nota média dos dois componentes curriculares como também a distribuição percentual de alunos em cada um dos níveis de proficiência.

Com as alterações na escala do Saeb e a necessidade de redefinir a escala de níveis de proficiência, com a implantação da nova Base Nacional Comum Curricular – BNCC, optou-se por restringir as informações tratadas nessa abordagem ao último resultado disponível – edição Saeb/2019. Proporcionalmente, há um quantitativo considerável de estudantes posicionados nos níveis mais baixos das escalas de proficiência nos dois componentes curriculares avaliados: Língua Portuguesa e

Matemática, conforme será demonstrado nas tabelas 21 e 22 e os respectivos gráficos 25 e 26.

Convém ressaltar que na intepretação dos resultados, especialmente no caso do indicador *média de proficiência,* requer um exame criterioso de outras informações disponíveis para um julgamento mais cosistente.

Visto isoladamente, essa média pode até indicar uma tendência crescente, distorcendo a realidade e mascarando o grau de dificuldade na aprendizagem, exatamente por não externar de forma objetiva a quantidade de estudantes posicionados nos níveis mais baixos das escalas de proficiência, indicativo do baixo aprendizado (ver tabela 21 e gráfico 25).

### Tabela 21: Ensino Médio – Língua Portuguesa
### Média e distribuição percentual de alunos por nível de proficiência
### 2019

| Proficiência Média | Rede de Ensino | | | | Total |
|---|---|---|---|---|---|
| | Estadual | Municipal | Pública | Particular | |
| | 279,11 | 287,94 | 279,21 | 323,51 | 286,49 |
| % de Alunos por Nível | | | | | |
| Nível 0 | 15,68 | 15,34 | 15,68 | 3,18 | 13,62 |
| Nível 1 | 12,05 | 9,64 | 12,03 | 2,23 | 10,42 |
| Nível 2 | 16,34 | 13,24 | 16,31 | 7,26 | 14,82 |
| Nível 3 | 18,98 | 15,28 | 18,94 | 11,57 | 17,73 |
| Nível 4 | 18,21 | 18,09 | 18,20 | 19,70 | 18,45 |
| Nível 5 | 12,67 | 17,28 | 12,72 | 27,29 | 15,11 |
| Nível 6 | 5,13 | 8,59 | 5,17 | 21,91 | 7,92 |
| Nível 7 | 0,91 | 2,42 | 0,93 | 6,36 | 1,82 |
| Nível 8 | 0,02 | 0,11 | 0,02 | 0,49 | 0,10 |

Fonte: MEC/Inep.
Notas: 1. A nota média do Saeb publicada na divulgação do Ideb é a média padronizada, portanto apresenta pequenas diferenças em relação às médias e distribuição percentual por nível de proficiência publicado na base de dados do Saeb.
2. Não foram divulgados os dados da rede federal quando à distribuição dos alunos por nível de proficiência.

### Quadro 5: Escala de Proficiência em Língua Portuguesa – 3ª série do EM

| Escala por Nível de Proficiência: Língua Portuguesa | | | | | |
|---|---|---|---|---|---|
| Nível | 0 | < 225 | Nível | 5 | ≥ 325 e < 350 |
| | 1 | ≥ 225 e < 250 | | 6 | ≥ 350 e < 375 |
| | 2 | ≥ 250 e < 275 | | 7 | ≥ 375 e < 400 |
| | 3 | ≥ 275 e < 300 | | 8 | ≥ 400 |
| | 4 | ≥ 300 e < 325 | | | |

No caso específico do *ensino médio*, em Língua Portuguesa, o percentual de estudantes posicionados nos níveis zero, 1 e 2 da escala superou a 44,0% na rede estadual e na pública, e 38,0% na esfera municipal, contrastando com os quase 13,0% alcançados na rede particular.

Por sua vez o percentual de alunos classificados nos níveis 5 a 8 da escala, ou seja, ***325 ou mais,*** evidencia objetivamente marcantes diferenças. Esse percentual alcançou 18,73% na rede estadual e, respectivamente, 28,40% e 18,84% na rede municipal e rede pública, enquanto atinge 56,05% na rede particular.

**Gráfico 25: Ensino Médio – Língua Portuguesa**
**Distribuição percentual de alunos por nível de proficiência**
**2019**

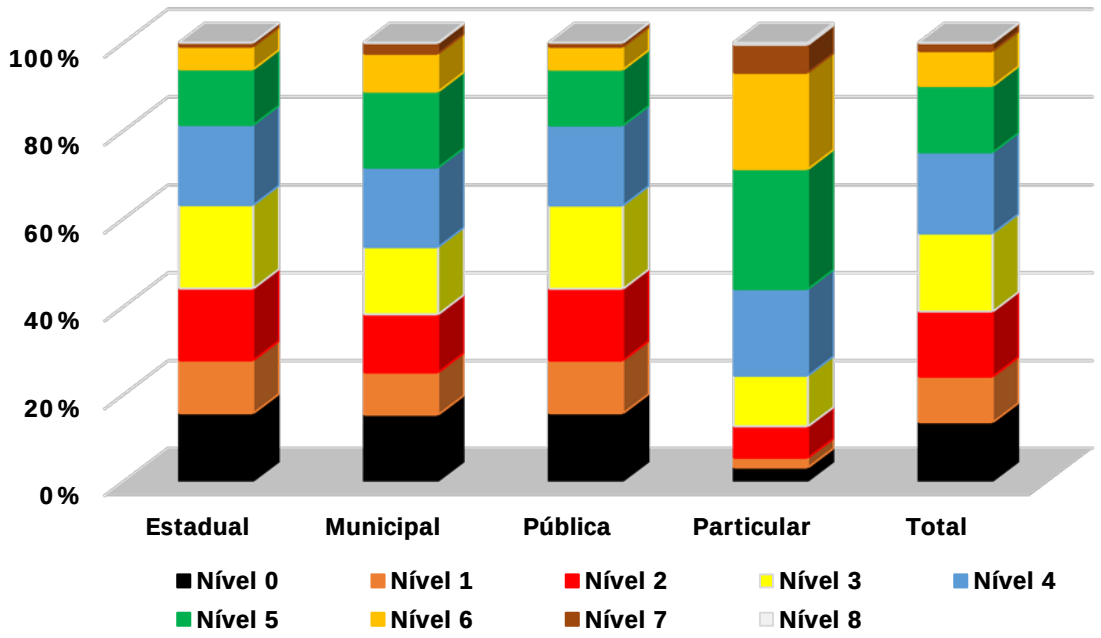


Fonte: MEC/Inep.

Em Matemática, os resultados restritos aos níveis inferiores da escala são ainda mais preocupantes, com percentuais que somam pouco mais de 49,0% na rede estadual e pública, 38,0% na rede municipal e quase 11,0% na rede particular.

Ao se considerar os percentuais de alunos nos níveis da escala de 5 a 10 fica ainda mais evidente a distância entre as redes públicas e o setor privado: 14,99% na rede estadual, 28,35% na rede municipal e 15,12% no conjunto das redes públicas, atingindo 63,04% na rede particular.

## Tabela 22: Ensino Médio – Matemática
## Média e distribuição percentual de alunos por nível de proficiência
## 2019

| Proficiência Média | Rede de Ensino | | | | Total |
|---|---|---|---|---|---|
| | Estadual | Municipal | Pública | Particular | |
| | 273,52 | 288,22 | 273,68 | 336,09 | 283,94 |
| % de Alunos por Nível | | | | | |
| Nível 0 | 17,65 | 15,37 | 17,63 | 3,41 | 15,29 |
| Nível 1 | 13,69 | 10,52 | 13,66 | 3,05 | 11,92 |
| Nível 2 | 18,13 | 12,87 | 18,07 | 4,18 | 15,79 |
| Nível 3 | 19,92 | 17,59 | 19,90 | 10,89 | 18,42 |
| Nível 4 | 15,62 | 15,30 | 15,62 | 15,42 | 15,58 |
| Nível 5 | 9,30 | 14,10 | 9,35 | 21,01 | 11,26 |
| Nível 6 | 4,03 | 9,18 | 4,08 | 18,68 | 6,48 |
| Nível 7 | 1,25 | 3,03 | 1,27 | 14,52 | 3,45 |
| Nível 8 | 0,33 | 1,48 | 0,34 | 6,25 | 1,31 |
| Nível 9 | 0,08 | 0,56 | 0,08 | 2,58 | 0,49 |
| Nível 10 | 0,00 | 0,00 | 0,00 | 0,00 | 0,00 |

Fonte: MEC/Inep.
Notas: 1. A nota média do Saeb publicada na divulgação do Ideb é a média padronizada, portanto apresenta pequenas diferenças em relação às médias e distribuição percentual por nível de proficiência publicado na base de dados do Saeb.
2. Não foram divulgados os dados da rede federal quando à distribuição dos alunos por nível de proficiência.

## Quadro 6: Escala de Proficiência em Matemática – 3ª série do EM

| Escala por Nível de Proficiência: Matemática | | | | | |
|---|---|---|---|---|---|
| Nível | 0 | < 225 | Nível | 6 | ≥ 350 e < 375 |
| | 1 | ≥ 225 e < 250 | | 7 | ≥ 375 e < 400 |
| | 2 | ≥ 250 e < 275 | | 8 | ≥ 400 |
| | 3 | ≥ 275 e < 300 | | 9 | ≥ 425 e < 450 |
| | 4 | ≥ 300 e < 325 | | 10 | ≥ 450 |
| | 5 | ≥ 325 e < 350 | | | |

De modo geral, nota-se que há um percentual significativo de alunos que permaneceram nos níveis inferiores das escalas de proficiência, especialmente em Matemática, evidenciando menor aprendizagem em termos de desenvolvimento das competências e habilidades avaliadas.

**Gráfico 26: Ensino Médio – Matemática**
**Distribuição percentual de alunos por nível de proficiência**
**2019**

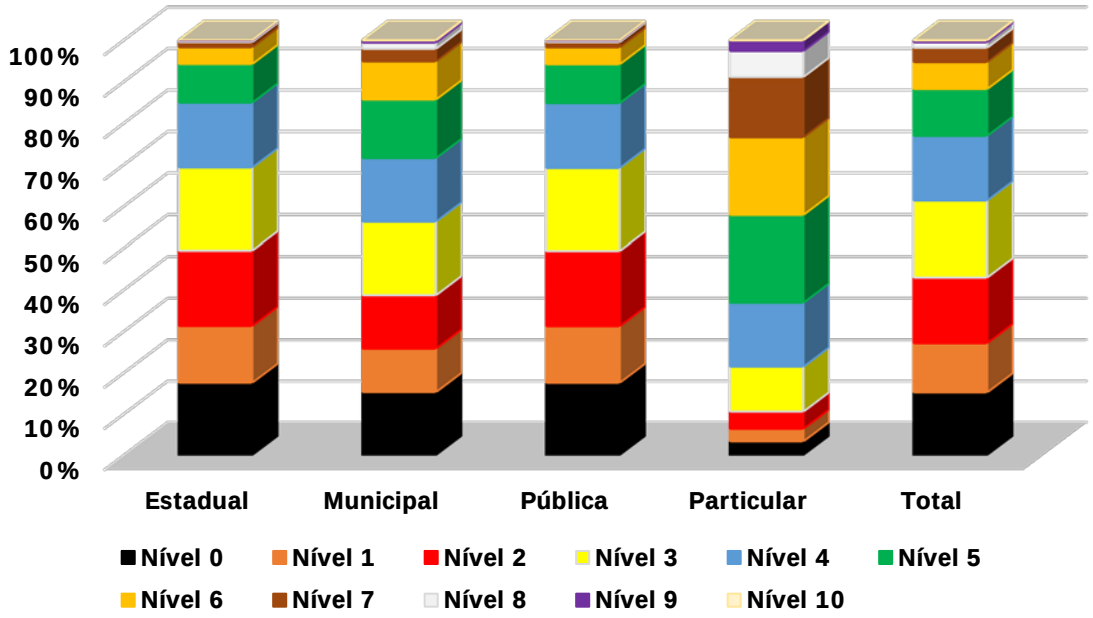


Fonte: MEC/Inep.

No entendimento de pesquisadores e especialistas da área de avaliação acontece um avanço inexpressivo entre a conclusão do ensino fundamental e o término do ensino médio.

Considerando o conjunto das redes e a trajetória do Ideb paulista entre 2007 e 2019, esse índice manteve-se relativamente estagnado até 2017, sinalizando em 2019, uma melhora: pontuou 4,6, após ter sido mantido constante em 4,1 nas avaliações de 2011 e 2013 e em 4,2 em 2015 e 2017. Entretanto, a partir de 2013 permaneceu aquém das metas projetadas e, mesmo que tenha aumentado 0,4 pp em 2019, ainda não atingiu a meta projetada de 5,2.

Comportamento semelhante é observado na rede estadual: evolução constante entre 2007 e 2011, superando nesse período as metas fixadas. Em 2013, o primeiro retrocesso, o índice decaiu para 3,7, ou seja, inferior à meta estimada em 3,9 e nas avaliações seguintes o Ideb alcançado foi de 3,9 em 2015 e 3,8 em 2017, distanciando-se das metas fixadas, respectivamente, 4,2 e 4,5. Em 2019 o índice ficou em 4,3, ainda aquém da meta de 4,9 (tabela 23).

## Tabela 23: Estado de São Paulo – Ensino Médio
## Evolução do Ideb e Metas intermediárias
## 2007/2019

| Ano | Resultado e Meta | Rede de Ensino | | |
|---|---|---|---|---|
| | | Total | Particular | Estadual |
| 2007 | Ideb alcançado | 3,9 | 5,8 | 3,4 |
| | Meta Projetada | 3,6 | 5,8 | 3,3 |
| | Variação Ideb-Meta | 0,3 | 0,0 | 0,1 |
| 2009 | Ideb alcançado | 3,9 | 5,3 | 3,6 |
| | Meta Projetada | 3,7 | 5,9 | 3,4 |
| | Variação Ideb-Meta | 0,2 | -0,6 | 0,2 |
| 2011 | Ideb alcançado | 4,1 | 5,9 | 3,9 |
| | Meta Projetada | 3,9 | 6,0 | 3,6 |
| | Variação Ideb-Meta | 0,2 | -0,1 | 0,3 |
| 2013 | Ideb alcançado | 4,1 | 5,6 | 3,7 |
| | Meta Projetada | 4,2 | 6,2 | 3,9 |
| | Variação Ideb-Meta | -0,1 | -0,6 | -0,2 |
| 2015 | Ideb alcançado | 4,2 | 5,6 | 3,9 |
| | Meta Projetada | 4,5 | 6,5 | 4,2 |
| | Variação Ideb-Meta | -0,3 | -0,9 | -0,3 |
| 2017 | Ideb alcançado | 4,2 | 5,9 | 3,8 |
| | Meta Projetada | 5,0 | 6,8 | 4,6 |
| | Variação Ideb-Meta | -0,8 | -0,9 | -0,8 |
| 2019 | Ideb alcançado | 4,6 | 6,1 | 4,3 |
| | Meta Projetada | 5,2 | 7,0 | 4,9 |
| | Variação Ideb-Meta | -0,6 | -0,9 | -0,6 |

Fonte: MEC/Inep – Saeb/Ideb.
Nota: Nas edições de 2017 e 2019, o índice foi calculado para o universo das escolas.

Em síntese, observando as duas dimensões inerentes ao Ideb, chama a atenção o aumento da taxa de aprovação no período – de 79,8% em 2007 para 92,3% em 2019, indicando uma melhora no desempenho dos alunos em contraste com a performance traduzida pelo baixo nível de proficiência em Língua Portuguesa e em Matemática.

Em relação ao desempenho, a análise da distribuição percentual dos alunos da 3ª série do ensino médio nos diferentes níveis da escala de proficiência em Língua Portuguesa e em Matemática sinalizou, em termos percentuais, um quantitativo expressivo de alunos com proficiência classificada nos níveis mais baixos das respectivas escalas, especialmente em Matemática.

É primordial e urgente o estabelecimento de descritivos, que permitam contextualizar e definir o "*nível suficiente*" de aprendizado em cada área do

conhecimento. Os resultados pouco satisfatórios aferidos nas avaliações reforçam essa necessidade como condição para que seja possível medir e monitorar o cumprimento da Meta 7.

Cabe destacar o esforço dispendido pelo MEC para a promulgação da Base Nacional Comum Curricular – consecução da Estratégia 7.1 da Meta 7, o que reforça a urgência na definição do nível "*suficiente*" de aprendizado em relação aos direitos e objetivos de aprendizagem e desenvolvimento de cada ano de estudo, conforme preconiza a Estratégia 7.2 nos Planos para um monitoramento eficiente do aprendizado dos alunos da educação básica, garantido a todos o direito à aprendizagem.

## Considerações Complementares

Até 2015, a avaliação do Saeb para o *ensino médio* era amostral e a divulgação de seus resultados restrita: média nacional e resultados da amostra expandida calculados para as cinco regiões e 27 unidades da federação.

Em 2017, pela primeira vez, essa avaliação deixou de ser amostral e a aplicação foi estendida para o universo das escolas públicas e, por adesão manifesta passou a incluir unidades escolares da rede particular.

Com essa nova abrangência, inédita na avaliação dos estudantes do *ensino médio*, o Saeb ganhou maior amplitude de dados/informação em sua base, e oportuniza a construção de novos cenários e diagnósticos mais precisos, por disponibilizar dados desagregados por escola e por município.

São informações relevantes e permitem contextualizar um quadro de situação mais abrangente acerca das políticas públicas implementadas nesse nível de ensino. Para isso, o Inep também tornou acessível a projeção fixando as metas a serem alcançadas nos anos de 2019 e 2021, tendo como referência o resultado da avaliação aplicada em 2017.

Em 2017, no conjunto das redes do ensino médio, nenhum dos 27 estados da federação atingiu a meta do Ideb. Em 2019, houve uma pequena melhora e apenas o Estado de Goiás alcançou a meta. Esse desempenho muito abaixo do esperado evidencia a existência de problemas ou disfunções que estão afetando os resultados, sendo necessário disponibilizar indicadores para ações interventivas que possam pelo menos minimizar as dificuldades e aprimorar o desempenho para o atingimento dos níveis satisfatórios com eficiência e eficácia.

**Tabela 24: Ensino Médio/ Ideb**
**Evolução do número de Unidades da Federação por situação da meta 2007/2019**

| Ano | Total das Redes: Ideb/meta | | | | Rede Estadual: Ideb/meta | | | | Total de UF's |
|---|---|---|---|---|---|---|---|---|---|
| | alcançaram | | não alcançaram | | Alcançaram | | não alcançaram | | |
| | nº | % | nº | % | nº | % | nº | % | |
| 2007 | 17 | 63,0 | 10 | 37,0 | 21 | 77,8 | 6 | 22,2 | 27 |
| 2009 | 22 | 81,5 | 5 | 18,5 | 24 | 88,9 | 3 | 11,1 | 27 |
| 2011 | 15 | 55,6 | 12 | 44,4 | 20 | 74,1 | 7 | 25,9 | 27 |
| 2013 | 4 | 14,8 | 23 | 85,2 | 6 | 22,2 | 21 | 77,8 | 27 |
| 2015 | 2 | 7,4 | 25 | 92,6 | 4 | 14,8 | 23 | 85,2 | 27 |
| 2017 | 0 | 0,0 | 27 | 100,0 | 2 | 7,4 | 25 | 92,6 | 27 |
| 2019 | 1 | 3,7 | 26 | 96,3 | 2 | 7,4 | 25 | 92,6 | 27 |

Fonte: MEC/Inep – Ideb.

A redução no número de unidades da federação que na rede estadual atingiram ou superaram as metas estabelecidas nas projeções para o Ideb é um comparativo que retrata os problemas desse nível de ensino. Enquanto, em 2011, 20 unidades da federação haviam alcançado as metas fixadas, em 2013 esse quantitativo decaiu para seis, em 2015 para apenas quatro. A partir de 2017 quando o Ideb passa a ser calculado para o universo, apenas duas Unidades da Federação – Goiás com 4,3 e Pernambuco com 4,0 atigiram a meta fixada (tabela 24). Em 2019, esses dois estados repetem a perfomance superando a meta: 4,7 em Goiás e 4,4 em Pernambuco.

No conjunto das redes de ensino nas avaliações do Saeb, o Ideb paulista permaneceu em 4,1 pontos, sem alteração, por três edições consecutivas: 2009, 2011 e 2013, evoluindo apenas 0,1 ponto em 2015, tendo repetindo esse mesmo índice em 2017, evoluindo para 4,6 em 2019, porém ainda distante da meta projetada em 5,2 (tabela 25).

## Tabela 25: Unidades da Federação – Ensino Médio
## Total das Redes de Ensino
## Resultados do Ideb 2017 e 2019 e Metas projetadas

*(ordenado pelo Ideb/ 2019)*

| Unidade da Federação | Total das redes | | | | | | |
|---|---|---|---|---|---|---|---|
| | Ideb 2017 | Meta 2017 | Diferença Ideb/Meta | Ideb 2019 | Meta 2019 | Diferença Ideb/Meta | Projeção 2021 |
| Goiás | 4,3 | 4,6 | -0,3 | 4,8 | 4,8 | 0,0 | 5,1 |
| Espírito Santo | 4,4 | 5,1 | -0,7 | 4,8 | 5,3 | -0,5 | 5,6 |
| Paraná | 4,0 | 5,0 | -0,2 | 4,7 | 5,2 | -0,5 | 5,4 |
| São Paulo | 4,2 | 5,0 | -0,8 | 4,6 | 5,2 | -0,6 | 5,4 |
| Pernambuco | 4,1 | 4,4 | -1,3 | 4,5 | 4,6 | -0,1 | 4,9 |
| Distrito Federal | 4,1 | 4,9 | -0,8 | 4,5 | 5,2 | -0,7 | 5,4 |
| Ceará | 4,1 | 4,6 | -0,5 | 4,4 | 4,9 | -0,5 | 5,1 |
| Rondônia | 4,0 | 4,5 | -0,5 | 4,3 | 4,8 | -0,5 | 5,0 |
| Mato Grosso do Sul | 3,8 | 4,6 | -0,8 | 4,2 | 4,8 | -0,6 | 5,1 |
| Minas Gerais | 3,9 | 5,1 | -0,7 | 4,2 | 5,3 | -1,1 | 5,6 |
| Rio Grande do Sul | 3,7 | 5,1 | -1,4 | 4,2 | 5,3 | -1,1 | 5,5 |
| Santa Catarina | 4,1 | 5,2 | -1,1 | 4,2 | 5,4 | -1,2 | 5,6 |
| Rio de Janeiro | 3,9 | 4,6 | -0,7 | 4,1 | 4,9 | -0,8 | 5,1 |
| Piauí | 3,6 | 4,3 | -0,5 | 4,0 | 4,5 | -0,5 | 4,8 |
| Paraíba | 3,5 | 4,3 | -1,1 | 4,0 | 4,6 | -0,6 | 4,8 |
| Tocantins | 3,8 | 4,4 | -0,6 | 4,0 | 4,7 | -0,7 | 4,9 |
| Alagoas | 3,5 | 4,4 | -0,9 | 3,9 | 4,6 | -0,7 | 4,9 |
| Acre | 3,8 | 4,5 | -0,7 | 3,9 | 4,8 | -0,9 | 5,0 |
| Roraima | 3,5 | 4,8 | -1,3 | 3,9 | 5,1 | -1,2 | 5,3 |
| Maranhão | 3,5 | 4,1 | -0,6 | 3,8 | 4,3 | -0,5 | 4,6 |
| Sergipe | 3,7 | 4,6 | -0,9 | 3,7 | 4,9 | -1,2 | 5,1 |
| Amazonas | 3,5 | 3,7 | -0,2 | 3,6 | 4,0 | -0,4 | 4,2 |
| Mato Grosso | 3,5 | 4,4 | -0,9 | 3,6 | 4,7 | -1,1 | 4,9 |
| Bahia | 3,0 | 4,3 | -1,3 | 3,5 | 4,5 | -1,0 | 4,8 |
| Rio Grande do Norte | 3,2 | 4,3 | -1,1 | 3,5 | 4,5 | -1,0 | 4,7 |
| Pará | 3,1 | 4,2 | -0,9 | 3,4 | 4,4 | -1,0 | 4,7 |
| Amapá | 3,2 | 4,3 | -1,1 | 3,4 | 4,5 | -1,1 | 4,8 |

Fonte: MEC/Inep.

Ao examinar a performance da rede estadual nas 27 unidades da federação, em 2017 e 2019, a partir do cálculo da diferença entre o Ideb e a meta projetada, fica evidente as dificuldades desse nível de ensino, em especial na rede pública estadual.

Em 2017, somente uma unidade federada superou a meta em 0,1 ponto (Goiás); Pernambuco cumpriu exatamente a meta projetada ao alcançar o índice 4,0 no Ideb. Todos os demais estados tiveram resultados aquém da expectativa da meta

projetada para 2017, inclusive a rede estadual paulista, que alcançou 3,8 pontos no Ideb, um índice inferior aos 3,9 da avaliação de 2015, portanto ainda mais distante da meta 4,6 pontos esperada para 2017.

Em 2019 a performance dessas duas unidades da Federação se consolida: Goiás amplia a diferença Ideb/meta superando-a em 0,3 pp a projeção; Pernambuco supera a meta em 0,1 pp. O Ideb nos demais estados prosseguem com dificuldades, alguns deles diminuindo essa diferença, outros ampliando (tabela 26).

### Tabela 26: Ensino Médio – Rede Estadual
### Resultados do Ideb 2019 e Metas projetadas por Unidades da Federação

*(ordenado pelo Ideb/2019)*

| Unidade da Federação | Total das redes | | | | | | |
|---|---|---|---|---|---|---|---|
| | Ideb 2017 | Meta 2017 | Diferença Ideb/Meta | Ideb 2019 | Meta 2019 | Diferença Ideb/Meta | Projeção 2021 |
| Goiás | 4,3 | 4,2 | 0,1 | 4,7 | 4,4 | 0,3 | 4,7 |
| Espírito Santo | 4,1 | 4,4 | -0,3 | 4,6 | 4,7 | -0,1 | 4,9 |
| Pernambuco | 4,0 | 4,0 | 0,0 | 4,4 | 4,3 | 0,1 | 4,5 |
| Paraná | 3,7 | 4,6 | -0,9 | 4,4 | 4,9 | -0,5 | 5,1 |
| São Paulo | 3,8 | 4,6 | -0,8 | 4,3 | 4,9 | -0,6 | 5,1 |
| Ceará | 3,8 | 4,3 | -0,5 | 4,2 | 4,5 | -0,3 | 4,8 |
| Mato Grosso do Sul | 3,6 | 4,2 | -0,6 | 4,1 | 4,5 | -0,4 | 4,7 |
| Rondônia | 3,8 | 4,3 | -0,5 | 4,0 | 4,5 | -0,5 | 4,8 |
| Distrito Federal | 3,4 | 4,4 | -1,0 | 4,0 | 4,6 | -0,6 | 4,8 |
| Minas Gerais | 3,6 | 4,8 | -1,2 | 4,0 | 5,0 | -1,0 | 5,3 |
| Rio Grande do Sul | 3,4 | 4,8 | -1,4 | 4,0 | 5,0 | -1,0 | 5,3 |
| Tocantins | 3,7 | 4,2 | -0,5 | 3,9 | 4,5 | -0,6 | 4,7 |
| Santa Catarina | 3,6 | 4,8 | -1,2 | 3,8 | 5,1 | -1,3 | 5,3 |
| Piauí | 3,3 | 3,6 | -0,3 | 3,7 | 3,8 | -0,1 | 4,1 |
| Maranhão | 3,4 | 3,7 | -0,3 | 3,7 | 4,0 | -0,3 | 4,2 |
| Acre | 3,6 | 4,3 | -0,7 | 3,7 | 4,6 | -0,9 | 4,8 |
| Paraíba | 3,1 | 4,0 | -0,9 | 3,6 | 4,2 | -0,6 | 4,4 |
| Alagoas | 3,3 | 4,1 | -0,8 | 3,6 | 4,4 | -0,8 | 4,6 |
| Amazonas | 3,3 | 3,5 | -0,2 | 3,5 | 3,8 | -0,3 | 4,0 |
| Rio de Janeiro | 3,3 | 4,1 | -0,8 | 3,5 | 4,4 | -0,9 | 4,6 |
| Roraima | 3,3 | 4,6 | -1,3 | 3,5 | 4,8 | -1,3 | 5,1 |
| Mato Grosso | 3,2 | 3,9 | -0,7 | 3,4 | 4,2 | -0,8 | 4,4 |
| Sergipe | 3,1 | 4,2 | -1,1 | 3,3 | 4,4 | -1,1 | 4,7 |
| Pará | 2,8 | 4,0 | -1,2 | 3,2 | 4,2 | -1,0 | 4,4 |
| Rio Grande do Norte | 2,9 | 3,9 | -1,0 | 3,2 | 4,2 | -1,0 | 4,4 |
| Amapá | 3,0 | 4,0 | -1,0 | 3,2 | 4,3 | -1,1 | 4,5 |
| Bahia | 2,7 | 4,1 | -1,4 | 3,2 | 4,3 | -1,1 | 4,5 |

Fonte: MEC/Inep.

A mídia tem feito uma abordagem bastante negativa do desempenho da rede estadual paulista por ter perdido a liderança no ranking do Ideb, tanto em 2017 como em 2019, sendo ultrapassada por Goiás, Espírito Santo, Pernambuco e Paraná em 2019. O estado de São Paulo classifica-se na quarta posição.

Cabe ainda acrescentar que entre as unidades da federação mais bem posicionadas nesse ranking, a rede estadual paulista detinha na projeção da meta uma expectativa ousada, sendo que estados tradicionalmente bem classificados na avaliação perderam posições nas duas últimas avaliações.

No universo das 11.855 escolas estaduais brasileiras com índice do Ideb divulgado, o estado de São Paulo teve uma participação representativa na última edição da avaliação: 2.734 escolas, o correspondente a 23,1% do total geral de escolas estaduais do país.

O número de escolas estaduais paulistas participantes da avaliação somou 3.929 unidades escolares, contudo uma quantidade expressiva: 1.195 escolas, o correspondente a 30,4%, não alcançou o número suficiente de alunos participando da prova para ter o resultado divulgado.

A participação de escolas paulistas vinculadas às outras redes de ensino na avaliação Saeb foi bem mais restrita. Complementam a rede pública 80 unidades sendo 49 municipais das quais 32 com número suficiente de participantes na avaliação para disseminar o resultado do Ideb. Entre as 31 escolas federais participantes da avaliação, apenas 12, ou seja, menos da metade, tiveram o índice divulgado.

O resultado da avaliação por escolas na rede particular não foi divulgado em 2019, no entanto, a publicação relaciona 170 unidades com meta projetada (síntese na tabela 27).

**Tabela 27: Estado de São Paulo - Ensino Médio**
**Número de escolas participantes da avaliação Saeb por rede de ensino**
**2019**

| Rede de Ensino | Número de Escolas | | | | |
|---|---|---|---|---|---|
| | Com Ideb Publicado | | Sem Ideb Publicado (ND*) | | Total |
| | Nº | % | Nº | % | |
| Estadual | 2.734 | 69,6 | 1.195 | 30,4 | 3.929 |
| Municipal | 32 | 65,3 | 17 | 34,7 | 49 |
| Federal | 12 | 38,7 | 19 | 61,3 | 31 |
| Particular | 0 | 0,0 | 170 | 100,0 | 170 |
| Total | 2.778 | 66,5 | 1.401 | 33,5 | 4.179 |

Fonte: MEC/Inep.
*ND: número de participantes no Saeb insuficiente para divulgação do resultado.

Entre pesquisadores da área educacional, é praticamente consenso a ideia de que o *ensino médio* vive uma crise de identidade que compromete o interesse e o desenvolvimento do aluno que tem dificuldades quanto ao domínio e a aquisição de conhecimentos, competências e habilidades que são consideradas desejáveis para aqueles que estão concluindo a educação básica.

Ao longo dos anos as avaliações têm demonstrado resultados muito aquém do que seria esperado. Por essa razão ganha cada vez mais espaço na agenda a necessidade de priorizar esforços para que o processo de aprendizagem seja menos conteudista e mais focado no desenvolvimento e preparação dos alunos para os desafios do mundo atual.

No Brasil, das 11.855 escolas com Ideb divulgado 1.155 (9,7%) integram o grupo das unidades com menor índice – até 3,1 pontos. No estado de São Paulo, de um total de 2.734 somente 40, ou seja, (1,5%) foram identificadas nesse grupo.

A faixa seguinte aglutina escolas com Ideb entre 3,2 a 4,1. Nele também o percentual de escolas estaduais paulistas é menor: 780 no universo de 2.734 unidades com Ideb divulgado, correspondendo a 28,5%. No conjunto do país essa faixa agrupa pouco mais da metade do total de escolas estaduais com índice divulgado: 4.819 do universo de 11.855 (40,6%).

Por outro lado, quando se compara a terceira faixa de classificação, formada por escolas estaduais com Ideb entre 4,2 e 5,1 pontos inclusive, a proporção de escolas

paulistas é superior: 1.490 de um total de 2.734 unidades, correspondendo a 54,5%, enquanto no Brasil essa proporção é menos representativa: 40,3%, resultado de uma maior concentração de escolas classificadas nas faixas 1 e 2 que juntas somaram 50,3% ( tabela 28).

### Tabela 28: Brasil e Estado de São Paulo – Ensino Médio Número de Escolas Estaduais por faixa do Ideb 2019

| Faixa do Ideb | Brasil | | São Paulo | | SP/BR |
|---|---|---|---|---|---|
| | Escolas | | Escolas | | Escolas |
| | Nº | % | Nº | % | % |
| até 3,1 | 1.155 | 9,7 | 40 | 1,5 | 3,5 |
| de 3,2 a 4,1 | 4.819 | 40,6 | 780 | 28,5 | 16,2 |
| de 4,2 a 5,1 | 4.781 | 40,3 | 1.490 | 54,5 | 31,2 |
| 5,2 ou mais | 1.100 | 9,3 | 424 | 15,5 | 38,5 |
| Total | 11.855 | 100,0 | 2.734 | 100,0 | 23,1 |

Fonte: MEC/Inep in Resumo Técnico Ideb 2019 – versão preliminar.

No conjunto do país, das 11.855 escolas estaduais com o índice do Ideb divulgado, somente 9,3% (1.100 escolas) atingiram esse estrato superior da faixa – nota 5,2 ou mais. Nesse intervalo, a representatividade das escolas paulistas é de 15,5%, alcançando 424 escolas, o que representa 38,5% das escolas estaduais brasileiras para essa faixa de resultado.

### Gráfico 27: Brasil e Estado de São Paulo: Ensino Médio Percentual de Escolas Estaduais por Faixa do Ideb 2019

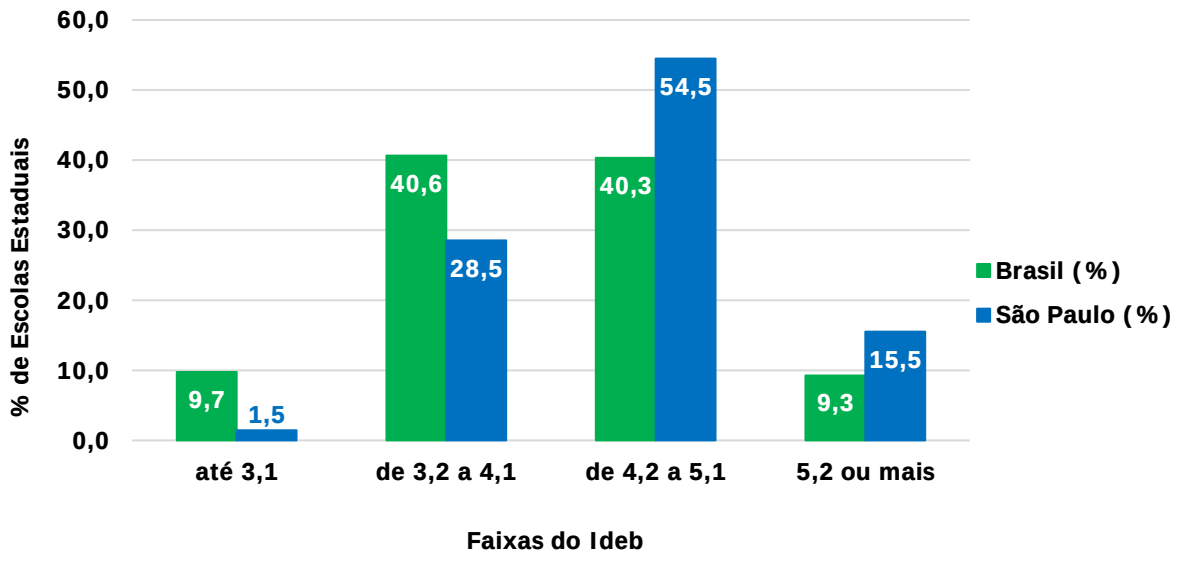


Fonte: MEC/Inep – Resumo Técnico Ideb 2019 / Versão Preliminar.

Informações adicionais sobre a distribuição das escolas estaduais por faixa do Ideb publicado por unidade da federação, disponibilizadas na tabela 29, (dados absolutos) e 30 (dados relativos), proporciona uma visão diferenciada das condições das escolas estaduais do *ensino médio* em cada estado da federação, evidenciando avanços e dificuldades. O enfoque na distribuição por faixa do Ideb das escolas estaduais nos intervalos estabelecidos permite discernir a performance de cada estado e do Distrito Federal na avaliação de 2019.

### Tabela 29: Brasil e Unidades da Federação – Ensino Médio
### Número de escolas estaduais por faixa de Ideb
### 2019

*(ordenado pelo total de escolas)*

| Abrangência | Total de Escolas Estaduais | Distribuição de Escolas por Faixas de Ideb | | | | 4,2 ou mais |
|---|---|---|---|---|---|---|
| | | até 3,1 | de 3,2 a 4,1 | de 4,2 a 5,1 | 5,2 ou mais | |
| Brasil | 11.855 | 1.155 | 4.819 | 4.781 | 1.100 | 5.881 |
| São Paulo | 2.734 | 40 | 780 | 1.490 | 424 | 1.914 |
| Minas Gerais | 1.732 | 119 | 875 | 672 | 66 | 738 |
| Paraná | 897 | 10 | 279 | 529 | 79 | 608 |
| Pernambuco | 701 | 5 | 247 | 340 | 109 | 449 |
| Maranhão | 635 | 178 | 349 | 97 | 11 | 108 |
| Ceará | 632 | 8 | 287 | 213 | 124 | 337 |
| Bahia | 603 | 189 | 340 | 68 | 6 | 74 |
| Rio de Janeiro | 602 | 85 | 307 | 183 | 27 | 210 |
| Goiás | 472 | 0 | 81 | 306 | 85 | 391 |
| Rio Grande do Sul | 391 | 22 | 122 | 201 | 46 | 247 |
| Piauí | 358 | 87 | 191 | 66 | 14 | 80 |
| Paraíba | 293 | 52 | 146 | 87 | 8 | 95 |
| Pará | 262 | 131 | 113 | 117 | 1 | 118 |
| Espírito Santo | 224 | 2 | 46 | 123 | 53 | 176 |
| Santa Catarina | 210 | 8 | 80 | 107 | 15 | 122 |
| Alagoas | 200 | 30 | 125 | 45 | 0 | 45 |
| Amazonas | 140 | 51 | 56 | 27 | 6 | 33 |
| Tocantins | 135 | 12 | 84 | 33 | 6 | 39 |
| Sergipe | 112 | 33 | 65 | 14 | 0 | 14 |
| Mato Grosso | 110 | 28 | 58 | 22 | 2 | 24 |
| Rondônia | 103 | 6 | 39 | 53 | 5 | 58 |
| Mato Grosso do Sul | 85 | 5 | 27 | 44 | 9 | 53 |
| Rio Grande do Norte | 83 | 25 | 46 | 10 | 2 | 12 |
| Distrito Federal | 43 | 0 | 25 | 17 | 1 | 18 |
| Acre | 38 | 4 | 21 | 13 | 0 | 13 |
| Amapá | 31 | 14 | 14 | 3 | 0 | 3 |
| Roraima | 29 | 11 | 16 | 1 | 1 | 2 |

Fonte: MEC/Inep.

Em termos proporcionais, as 2.734 escolas estaduais paulistas com avaliação Ideb/2019 representam 23,1% do total do contingente brasileiro. É preciso ainda considerar que 70,0% dessas escolas (1.914) somam nota Ideb de 4,2 ou superior, ficando atrás apenas de Goiás (82,8%) e do Espírito Santo (78,6%), cujas taxas de participação no contexto total de escolas avaliadas são, respectivamente, de 4,0% (472 escolas) e 1,9% (224 escolas).

### Tabela 30: Brasil e Unidades da Federação – Ensino Médio
### Percentual de escolas estaduais por faixa do Ideb
### 2019

*(ordenado pelo total de escolas)*

| Abrangência | Total de Escolas Estaduais | Distribuição de Escolas por Faixas de Ideb | | | | 4,2 ou mais |
|---|---|---|---|---|---|---|
| | | até 3,1 | de 3,2 a 4,1 | de 4,2 a 5,1 | 5,2 ou mais | |
| Brasil | 11.855 | 9,7 | 40,6 | 40,3 | 9,3 | 49,6 |
| São Paulo | 2.734 | 1,5 | 28,5 | 54,5 | 15,5 | 70,0 |
| Minas Gerais | 1.732 | 6,9 | 50,5 | 38,8 | 3,8 | 42,6 |
| Paraná | 897 | 1,1 | 31,1 | 59,0 | 8,8 | 67,8 |
| Pernambuco | 701 | 0,7 | 35,2 | 48,5 | 15,5 | 64,1 |
| Maranhão | 635 | 28,0 | 55,0 | 15,3 | 1,7 | 17,0 |
| Ceará | 632 | 1,3 | 45,4 | 33,7 | 19,6 | 53,3 |
| Bahia | 603 | 31,3 | 56,4 | 11,3 | 1,0 | 12,3 |
| Rio de Janeiro | 602 | 14,1 | 51,0 | 30,4 | 4,5 | 34,9 |
| Goiás | 472 | 0,0 | 17,2 | 64,8 | 18,0 | 82,8 |
| Rio Grande do Sul | 391 | 5,6 | 31,2 | 51,4 | 11,8 | 63,2 |
| Piauí | 358 | 24,3 | 53,4 | 18,4 | 3,9 | 22,3 |
| Paraíba | 293 | 17,7 | 49,8 | 29,7 | 2,7 | 32,4 |
| Pará | 262 | 50,0 | 43,1 | 44,7 | 0,4 | 45,0 |
| Espírito Santo | 224 | 0,9 | 20,5 | 54,9 | 23,7 | 78,6 |
| Santa Catarina | 210 | 3,8 | 38,1 | 51,0 | 7,1 | 58,1 |
| Alagoas | 200 | 15,0 | 62,5 | 22,5 | 0,0 | 22,5 |
| Amazonas | 140 | 36,4 | 40,0 | 19,3 | 4,3 | 23,6 |
| Tocantins | 135 | 8,9 | 62,2 | 24,4 | 4,4 | 28,9 |
| Sergipe | 112 | 29,5 | 58,0 | 12,5 | 0,0 | 12,5 |
| Mato Grosso | 110 | 25,5 | 52,7 | 20,0 | 1,8 | 21,8 |
| Rondônia | 103 | 5,8 | 37,9 | 51,5 | 4,9 | 56,3 |
| Mato Grosso do Sul | 85 | 5,9 | 31,8 | 51,8 | 10,6 | 62,4 |
| Rio Grande do Norte | 83 | 30,1 | 55,4 | 12,0 | 2,4 | 14,5 |
| Distrito Federal | 43 | 0,0 | 58,1 | 39,5 | 2,3 | 41,9 |
| Acre | 38 | 10,5 | 55,3 | 34,2 | 0,0 | 34,2 |
| Amapá | 31 | 45,2 | 45,2 | 9,7 | 0,0 | 9,7 |
| Roraima | 29 | 37,9 | 55,2 | 3,4 | 3,4 | 6,9 |

Fonte: MEC/Inep.

Finalmente, destacamos que o Anexo I da publicação, contempla informações que possibilitam uma análise/acompanhamento longitudinal e a comparabilidade das unidades da federação nos resultados bienais do Ideb – período 2007 a 2019, distinguindo resultados para os dois segmentos do *ensino fundamental – anos iniciais* e *finais*, entre as redes de ensino (total, estadual e particular) quanto aos índices e indicadores: evolução do Ideb/meta projetada, taxa média de aprovação dos *anos iniciais* e dos *anos finais* e as respectivas notas do Saeb – Matemática e Língua Portuguesa no mesmo período.

Esse mesmo critério norteou a organização das informações do Anexo I (unidades da federação) em relação aos índices e indicadores do *ensino médio*, acrescendo no caso da taxa de aprovação, além da taxa média total, o resultado da série de terminalidade desse nível de ensino – a 3ª série.

Por sua vez o Anexo 2 apresenta esses mesmos índices/indicadores, para todos os 645 municípios paulistas, elencando os resultados do *ensino fundamental* – segmentado para *anos iniciais* e *finais* para o período 2007-2019, com informações por rede de ensino: pública, estadual, federal e municipal.

No caso específico do *ensino médio*, essas informações restringem-se aos resultados de 2017 – primeiro ano em que essa avaliação foi estendida para o universo das escolas públicas, e 2019. Em 2019 os dados da rede particular não foram divulgados.

Por apresentar os resultados para o período de 2007 a 2019, em listagem especifica para cada segmento do *ensino fundamental*, relacionando todos os 645 municípios e, no caso do *ensino médio* para 2017 e 2019, os dados contidos no Anexo 2 permitem uma análise sequencial e uma visão abrangente tendo em vista que possibilita a comparabilidade em relação às demais localidades.

Informações adicionais, complementares, e particularizadas por município podem ser acessadas no Portal da Fundação para Desenvolvimento da Educação – FDE/Serviços/Informações Educacionais no link Caderno de Dados por Município que disponibiliza um conjunto de dados educacionais e socioeducacionais individualizados para cada um dos 645 municípios paulistas.

Por fim cabe esclarecer que na apresentação detalhada por localidade, há situações de interrupção da série dos índices/indicadores de um município e/ou rede de ensino quando o segmento de ensino (*iniciais* e ou *finais*) deixa de ser oferecido, ou ainda, casos esparsos de situações em que o número de participantes na avaliação Saeb foi insuficiente para a divulgação dos resultados (ND).

# ANEXOS

# ANEXO I

## BRASIL, REGIÕES E UNIDADES DA FEDERAÇÃO

# ANEXO I:

# Ensino Fundamental – Anos Iniciais

# Resultados do IDEB e Projeções

## ANEXO I: Brasil, Regiões e Unidades da Federação
## Ensino Fundamental Regular / Anos Iniciais – Total das Redes
## Resultados do IDEB e Projeções
## 2007/2019

| Região/ Unidade da Federação | IDEB (N x P) | | | | | | | Projeções | | | | | | | |
|---|---|---|---|---|---|---|---|---|---|---|---|---|---|---|---|
| | 2007 | 2009 | 2011 | 2013 | 2015 | 2017 | 2019 | 2007 | 2009 | 2011 | 2013 | 2015 | 2017 | 2019 | 2021 |
| Brasil | 4,2 | 4,6 | 5,0 | 5,2 | 5,5 | 5,8 | 5,9 | 3,9 | 4,2 | 4,6 | 4,9 | 5,2 | 5,5 | 5,7 | 6,0 |
| Norte | 3,4 | 3,8 | 4,2 | 4,3 | 4,7 | 4,9 | 5,0 | 3,1 | 3,4 | 3,8 | 4,1 | 4,4 | 4,7 | 5,0 | 5,3 |
| Nordeste | 3,5 | 3,8 | 4,2 | 4,3 | 4,8 | 5,1 | 5,4 | 3,0 | 3,3 | 3,7 | 4,0 | 4,3 | 4,6 | 4,9 | 5,2 |
| Sudeste | 4,8 | 5,3 | 5,6 | 5,9 | 6,1 | 6,4 | 6,5 | 4,6 | 5,0 | 5,4 | 5,6 | 5,9 | 6,1 | 6,4 | 6,6 |
| Sul | 4,8 | 5,1 | 5,5 | 5,8 | 6,0 | 6,2 | 6,3 | 4,5 | 4,8 | 5,2 | 5,5 | 5,8 | 6,0 | 6,3 | 6,5 |
| Centro-Oeste | 4,4 | 4,9 | 5,3 | 5,5 | 5,7 | 6,0 | 6,1 | 4,1 | 4,4 | 4,8 | 5,1 | 5,4 | 5,6 | 5,9 | 6,2 |
| Acre | 3,8 | 4,3 | 4,6 | 5,1 | 5,4 | 5,8 | 5,9 | 3,5 | 3,8 | 4,3 | 4,5 | 4,8 | 5,1 | 5,4 | 5,7 |
| Alagoas | 3,3 | 3,7 | 3,8 | 4,1 | 4,7 | 5,2 | 5,6 | 2,6 | 2,9 | 3,3 | 3,6 | 3,9 | 4,2 | 4,5 | 4,8 |
| Amapá | 3,4 | 3,8 | 4,1 | 4,0 | 4,5 | 4,6 | 4,9 | 3,2 | 3,6 | 4,0 | 4,3 | 4,6 | 4,9 | 5,2 | 5,4 |
| Amazonas | 3,6 | 3,9 | 4,3 | 4,7 | 5,2 | 5,4 | 5,5 | 3,1 | 3,5 | 3,9 | 4,2 | 4,5 | 4,8 | 5,1 | 5,4 |
| Bahia | 3,4 | 3,8 | 4,2 | 4,3 | 4,7 | 5,1 | 5,3 | 2,8 | 3,1 | 3,5 | 3,8 | 4,1 | 4,4 | 4,7 | 5,0 |
| Ceará | 3,8 | 4,4 | 4,9 | 5,2 | 5,9 | 6,2 | 6,4 | 3,2 | 3,6 | 4,0 | 4,3 | 4,5 | 4,8 | 5,1 | 5,4 |
| Distrito Federal | 5,0 | 5,6 | 5,7 | 5,9 | 6,0 | 6,3 | 6,5 | 4,9 | 5,2 | 5,6 | 5,8 | 6,1 | 6,3 | 6,6 | 6,8 |
| Espírito Santo | 4,6 | 5,1 | 5,2 | 5,4 | 5,7 | 6,0 | 6,1 | 4,3 | 4,6 | 5,0 | 5,3 | 5,6 | 5,8 | 6,1 | 6,3 |
| Goiás | 4,3 | 4,9 | 5,3 | 5,7 | 5,8 | 6,1 | 6,2 | 4,2 | 4,5 | 4,9 | 5,2 | 5,4 | 5,7 | 6,0 | 6,2 |
| M. G. do Sul | 4,3 | 4,6 | 5,1 | 5,2 | 5,5 | 5,7 | 5,7 | 3,6 | 4,0 | 4,4 | 4,7 | 5,0 | 5,2 | 5,5 | 5,8 |
| Maranhão | 3,7 | 3,9 | 4,1 | 4,1 | 4,6 | 4,8 | 5,0 | 2,9 | 3,3 | 3,7 | 4,0 | 4,2 | 4,5 | 4,8 | 5,2 |
| Mato Grosso | 4,4 | 4,9 | 5,1 | 5,3 | 5,7 | 5,9 | 5,9 | 3,7 | 4,0 | 4,4 | 4,7 | 5,0 | 5,3 | 5,6 | 5,9 |
| Minas Gerais | 4,7 | 5,6 | 5,9 | 6,1 | 6,3 | 6,5 | 6,5 | 4,8 | 5,1 | 5,5 | 5,7 | 6,0 | 6,2 | 6,5 | 6,7 |
| Pará | 3,1 | 3,6 | 4,2 | 4,0 | 4,5 | 4,7 | 4,9 | 2,8 | 3,1 | 3,5 | 3,8 | 4,1 | 4,4 | 4,7 | 5,0 |
| Paraíba | 3,4 | 3,9 | 4,3 | 4,5 | 4,9 | 5,1 | 5,4 | 3,1 | 3,4 | 3,8 | 4,1 | 4,4 | 4,7 | 5,0 | 5,3 |
| Paraná | 5,0 | 5,4 | 5,6 | 5,9 | 6,2 | 6,5 | 6,5 | 4,7 | 5,0 | 5,4 | 5,6 | 5,9 | 6,2 | 6,4 | 6,6 |
| Pernambuco | 3,6 | 4,1 | 4,3 | 4,7 | 5,0 | 5,2 | 5,5 | 3,3 | 3,6 | 4,0 | 4,3 | 4,6 | 4,9 | 5,2 | 5,5 |
| Piauí | 3,5 | 4,0 | 4,4 | 4,5 | 4,9 | 5,3 | 5,7 | 2,9 | 3,2 | 3,6 | 3,9 | 4,2 | 4,5 | 4,8 | 5,1 |
| R. G. do Norte | 3,4 | 3,9 | 4,1 | 4,4 | 4,8 | 5,0 | 5,2 | 2,8 | 3,1 | 3,5 | 3,8 | 4,1 | 4,4 | 4,7 | 5,0 |
| R. G. do Sul | 4,6 | 4,9 | 5,1 | 5,6 | 5,7 | 5,8 | 6,0 | 4,3 | 4,7 | 5,1 | 5,3 | 5,6 | 5,9 | 6,1 | 6,4 |
| Rio de Janeiro | 4,4 | 4,7 | 5,1 | 5,2 | 5,5 | 5,8 | 5,8 | 4,4 | 4,7 | 5,1 | 5,4 | 5,6 | 5,9 | 6,1 | 6,4 |
| Rondônia | 4,0 | 4,3 | 4,7 | 5,2 | 5,4 | 5,8 | 5,6 | 3,7 | 4,0 | 4,5 | 4,7 | 5,0 | 5,3 | 5,6 | 5,9 |
| Roraima | 4,1 | 4,3 | 4,7 | 5,0 | 5,2 | 5,5 | 5,7 | 3,8 | 4,1 | 4,5 | 4,8 | 5,1 | 5,4 | 5,6 | 5,9 |
| Santa Catarina | 4,9 | 5,2 | 5,8 | 6,0 | 6,3 | 6,5 | 6,5 | 4,5 | 4,8 | 5,2 | 5,5 | 5,8 | 6,0 | 6,3 | 6,5 |
| São Paulo | 5,0 | 5,5 | 5,6 | 6,1 | 6,4 | 6,6 | 6,7 | 4,8 | 5,1 | 5,5 | 5,8 | 6,0 | 6,3 | 6,5 | 6,7 |
| Sergipe | 3,4 | 3,8 | 4,1 | 4,4 | 4,6 | 4,9 | 5,1 | 3,1 | 3,4 | 3,8 | 4,1 | 4,4 | 4,7 | 5,0 | 5,3 |
| Tocantins | 4,1 | 4,5 | 4,9 | 5,1 | 5,1 | 5,6 | 5,6 | 3,6 | 3,9 | 4,3 | 4,6 | 4,9 | 5,2 | 5,5 | 5,7 |

Fonte: MEC/Inep.

## ANEXO I: Brasil, Regiões e Unidades da Federação
## Ensino Fundamental Regular / Anos Iniciais – Rede Estadual
## Resultados do IDEB e Projeções
## 2007/2019

| Região/ Unidade da Federação | IDEB (N x P) | | | | | | | Projeções | | | | | | | |
|---|---|---|---|---|---|---|---|---|---|---|---|---|---|---|---|
| | 2007 | 2009 | 2011 | 2013 | 2015 | 2017 | 2019 | 2007 | 2009 | 2011 | 2013 | 2015 | 2017 | 2019 | 2021 |
| Brasil | 4,3 | 4,9 | 5,1 | 5,4 | 5,8 | 6,0 | 6,1 | 4,0 | 4,3 | 4,7 | 5,0 | 5,3 | 5,6 | 5,9 | 6,1 |
| Norte | 3,6 | 4,2 | 4,5 | 4,7 | 5,0 | 5,4 | 5,5 | 3,3 | 3,6 | 4,1 | 4,3 | 4,6 | 4,9 | 5,2 | 5,5 |
| Nordeste | 3,3 | 3,7 | 3,9 | 4,1 | 4,5 | 4,7 | 5,0 | 3,0 | 3,3 | 3,7 | 4,0 | 4,3 | 4,6 | 4,9 | 5,2 |
| Sudeste | 4,7 | 5,4 | 5,5 | 5,9 | 6,3 | 6,5 | 6,5 | 4,6 | 4,9 | 5,3 | 5,6 | 5,8 | 6,1 | 6,3 | 6,6 |
| Sul | 4,6 | 4,9 | 5,4 | 5,6 | 5,6 | 5,8 | 5,8 | 4,3 | 4,6 | 5,0 | 5,3 | 5,6 | 5,8 | 6,1 | 6,3 |
| Centro-Oeste | 4,5 | 5,0 | 5,2 | 5,4 | 5,6 | 5,9 | 5,9 | 3,9 | 4,3 | 4,7 | 5,0 | 5,3 | 5,5 | 5,8 | 6,1 |
| Acre | 3,8 | 4,5 | 4,7 | 5,2 | 5,5 | 6,1 | 6,2 | 3,4 | 3,7 | 4,2 | 4,4 | 4,7 | 5,0 | 5,3 | 5,6 |
| Alagoas | 3,3 | 3,3 | 3,4 | 3,7 | 4,1 | 4,9 | 5,2 | 2,9 | 3,3 | 3,7 | 4,0 | 4,3 | 4,6 | 4,9 | 5,2 |
| Amapá | 3,0 | 3,6 | 3,9 | 3,8 | 4,4 | 4,5 | 4,8 | 3,1 | 3,5 | 3,9 | 4,2 | 4,4 | 4,7 | 5,0 | 5,3 |
| Amazonas | 3,9 | 4,5 | 4,8 | 5,1 | 5,5 | 5,8 | 5,8 | 3,3 | 3,7 | 4,1 | 4,4 | 4,7 | 5,0 | 5,2 | 5,5 |
| Bahia | 2,6 | 3,2 | 3,8 | 4,0 | 4,3 | 4,9 | 5,0 | 2,7 | 3,0 | 3,4 | 3,7 | 4,0 | 4,3 | 4,6 | 4,9 |
| Ceará | 3,5 | 4,2 | 4,4 | 5,0 | 5,8 | 6,7 | 6,5 | 3,2 | 3,6 | 4,0 | 4,3 | 4,6 | 4,9 | 5,2 | 5,5 |
| Distrito Federal | 4,8 | 5,4 | 5,4 | 5,6 | 5,6 | 6,0 | 6,1 | 4,5 | 4,8 | 5,2 | 5,5 | 5,8 | 6,0 | 6,3 | 6,5 |
| Espírito Santo | 4,1 | 5,0 | 5,0 | 5,3 | 5,5 | 5,9 | 6,1 | 3,8 | 4,1 | 4,5 | 4,8 | 5,1 | 5,4 | 5,7 | 5,9 |
| Goiás | 4,3 | 4,9 | 5,3 | 6,0 | 6,1 | 6,6 | 6,4 | 4,0 | 4,3 | 4,7 | 5,0 | 5,3 | 5,6 | 5,8 | 6,1 |
| M. G. do Sul | 4,0 | 4,4 | 4,9 | 5,1 | 5,4 | 5,6 | 5,7 | 3,3 | 3,6 | 4,0 | 4,3 | 4,6 | 4,9 | 5,2 | 5,5 |
| Maranhão | 3,3 | 4,0 | 4,0 | 4,2 | 4,3 | 4,1 | 3,9 | 3,3 | 3,6 | 4,0 | 4,3 | 4,6 | 4,9 | 5,2 | 5,5 |
| Mato Grosso | 4,4 | 4,9 | 5,1 | 5,1 | 5,6 | 5,8 | 5,6 | 3,6 | 4,0 | 4,4 | 4,7 | 4,9 | 5,2 | 5,5 | 5,8 |
| Minas Gerais | 4,9 | 5,8 | 6,0 | 6,2 | 6,3 | 6,5 | 6,5 | 5,0 | 5,3 | 5,7 | 5,9 | 6,2 | 6,4 | 6,6 | 6,8 |
| Pará | 2,8 | 3,7 | 4,0 | 3,6 | 4,2 | 4,5 | 5,0 | 2,8 | 3,2 | 3,6 | 3,8 | 4,1 | 4,4 | 4,7 | 5,1 |
| Paraíba | 3,5 | 3,7 | 4,0 | 4,2 | 4,4 | 4,7 | 4,9 | 3,1 | 3,4 | 3,8 | 4,1 | 4,4 | 4,7 | 5,0 | 5,3 |
| Paraná | 5,2 | 5,2 | 5,2 | 6,2 | 6,2 | 6,3 | 6,8 | 5,0 | 5,4 | 5,7 | 6,0 | 6,2 | 6,5 | 6,7 | 6,9 |
| Pernambuco | 3,5 | 3,9 | 4,2 | 4,3 | 4,7 | 4,9 | 5,0 | 3,2 | 3,5 | 3,9 | 4,2 | 4,5 | 4,8 | 5,1 | 5,4 |
| Piauí | 3,2 | 3,8 | 4,1 | 4,5 | 4,6 | 5,5 | 6,0 | 2,6 | 2,9 | 3,3 | 3,6 | 3,9 | 4,2 | 4,5 | 4,8 |
| R. G. do Norte | 3,0 | 3,5 | 3,7 | 3,9 | 4,5 | 4,6 | 4,9 | 2,6 | 2,9 | 3,3 | 3,6 | 3,9 | 4,2 | 4,5 | 4,8 |
| R. G. do Sul | 4,5 | 4,8 | 5,1 | 5,5 | 5,5 | 5,7 | 5,8 | 4,2 | 4,6 | 5,0 | 5,3 | 5,5 | 5,8 | 6,1 | 6,3 |
| Rio de Janeiro | 3,8 | 4,0 | 4,3 | 4,7 | 5,1 | 4,8 | 5,4 | 3,8 | 4,1 | 4,5 | 4,8 | 5,1 | 5,4 | 5,7 | 5,9 |
| Rondônia | 4,0 | 4,4 | 4,7 | 5,4 | 5,7 | 6,1 | 5,7 | 3,6 | 4,0 | 4,4 | 4,7 | 5,0 | 5,2 | 5,5 | 5,8 |
| Roraima | 3,5 | 4,2 | 4,5 | 4,8 | 5,1 | - | - | 3,6 | 3,9 | 4,3 | 4,6 | 4,9 | 5,2 | 5,5 | 5,7 |
| Santa Catarina | 4,7 | 5,0 | 5,7 | 5,7 | 5,9 | 6,0 | 5,9 | 4,4 | 4,7 | 5,1 | 5,4 | 5,6 | 5,9 | 6,2 | 6,4 |
| São Paulo | 4,7 | 5,4 | 5,4 | 5,7 | 6,4 | 6,5 | 6,6 | 4,6 | 4,9 | 5,3 | 5,5 | 5,8 | 6,1 | 6,3 | 6,6 |
| Sergipe | 3,4 | 3,7 | 3,9 | 4,1 | 4,3 | 4,7 | 5,0 | 3,1 | 3,4 | 3,8 | 4,1 | 4,4 | 4,7 | 5,0 | 5,3 |
| Tocantins | 4,2 | 4,5 | 4,9 | 5,1 | 5,0 | 5,8 | 5,8 | 3,7 | 4,0 | 4,5 | 4,7 | 5,0 | 5,3 | 5,6 | 5,9 |

Fonte: MEC/Inep.

## ANEXO I: Brasil, Regiões e Unidades da Federação
## Ensino Fundamental Regular / Anos Iniciais – Rede Particular
## Resultados do IDEB e Projeções
## 2007/2019

| Região/ Unidade da Federação | IDEB (N x P) | | | | | | | Projeções | | | | | | | |
|---|---|---|---|---|---|---|---|---|---|---|---|---|---|---|---|
| | 2007 | 2009 | 2011 | 2013 | 2015 | 2017 | 2019 | 2007 | 2009 | 2011 | 2013 | 2015 | 2017 | 2019 | 2021 |
| Brasil | 6,0 | 6,4 | 6,5 | 6,7 | 6,8 | 7,1 | 7,1 | 6,0 | 6,3 | 6,6 | 6,8 | 7,0 | 7,2 | 7,4 | 7,5 |
| Norte | 5,6 | 5,9 | 6,1 | 6,1 | 6,4 | 6,8 | 6,8 | 5,6 | 5,9 | 6,2 | 6,4 | 6,7 | 6,9 | 7,1 | 7,3 |
| Nordeste | 5,5 | 5,8 | 6,0 | 6,2 | 6,3 | 6,5 | 6,6 | 5,4 | 5,7 | 6,1 | 6,3 | 6,5 | 6,8 | 7,0 | 7,2 |
| Sudeste | 6,3 | 6,8 | 6,8 | 6,9 | 7,0 | 7,4 | 7,4 | 6,3 | 6,6 | 6,9 | 7,1 | 7,3 | 7,4 | 7,6 | 7,8 |
| Sul | 6,3 | 6,7 | 7,0 | 7,2 | 7,4 | 7,5 | 7,4 | 6,2 | 6,5 | 6,8 | 7,0 | 7,2 | 7,4 | 7,5 | 7,7 |
| Centro-Oeste | 5,9 | 6,4 | 6,7 | 6,8 | 7,0 | 7,2 | 7,2 | 5,9 | 6,2 | 6,5 | 6,8 | 7,0 | 7,2 | 7,3 | 7,5 |
| Acre | 6,0 | - | 6,2 | 6,7 | 7,1 | 7,4 | 7,3 | 5,7 | 6,0 | 6,3 | 6,6 | 6,8 | 7,0 | 7,2 | 7,4 |
| Alagoas | 5,2 | 5,5 | 5,9 | 6,2 | 6,3 | 6,5 | 6,6 | 5,2 | 5,5 | 5,9 | 6,1 | 6,3 | 6,6 | 6,8 | 7,0 |
| Amapá | 5,3 | - | 6,1 | 6,1 | 6,4 | 6,8 | 6,9 | 5,0 | 5,3 | 5,7 | 5,9 | 6,2 | 6,4 | 6,6 | 6,9 |
| Amazonas | 5,7 | - | 6,2 | 6,3 | 6,7 | 7,0 | 7,0 | 5,6 | 5,9 | 6,2 | 6,5 | 6,7 | 6,9 | 7,1 | 7,3 |
| Bahia | 5,9 | 6,1 | 6,3 | 6,3 | 6,3 | 6,6 | 6,6 | 5,6 | 5,9 | 6,2 | 6,5 | 6,7 | 6,9 | 7,1 | 7,3 |
| Ceará | 5,5 | 5,9 | 6,0 | 6,1 | 6,3 | 6,5 | 6,7 | 5,5 | 5,8 | 6,1 | 6,4 | 6,6 | 6,8 | 7,0 | 7,2 |
| Distrito Federal | 6,1 | 6,5 | 6,8 | 6,9 | 7,1 | 7,4 | 7,6 | 6,4 | 6,7 | 7,0 | 7,2 | 7,3 | 7,5 | 7,7 | 7,8 |
| Espírito Santo | 6,3 | 7,0 | 7,1 | 7,3 | 7,6 | 7,8 | 7,6 | 6,4 | 6,6 | 6,9 | 7,1 | 7,3 | 7,5 | 7,6 | 7,8 |
| Goiás | 5,7 | 6,3 | 6,7 | 6,8 | 6,9 | 7,0 | 7,1 | 5,7 | 6,0 | 6,4 | 6,6 | 6,8 | 7,0 | 7,2 | 7,4 |
| M. G. do Sul | 6,4 | 6,6 | 6,9 | 6,8 | 7,0 | 7,4 | 7,3 | 6,1 | 6,4 | 6,7 | 6,9 | 7,1 | 7,3 | 7,5 | 7,6 |
| Maranhão | 5,3 | 5,5 | 5,8 | 6,0 | 6,1 | 6,5 | 6,4 | 5,0 | 5,3 | 5,7 | 5,9 | 6,2 | 6,4 | 6,6 | 6,9 |
| Mato Grosso | 5,9 | 6,2 | 6,3 | 6,7 | 7,1 | 7,3 | 7,1 | 5,5 | 5,8 | 6,2 | 6,4 | 6,6 | 6,8 | 7,0 | 7,2 |
| Minas Gerais | 6,7 | 7,1 | 7,4 | 7,6 | 7,8 | 8,0 | 7,8 | 7,0 | 7,2 | 7,4 | 7,6 | 7,7 | 7,9 | 8,0 | 8,1 |
| Pará | 5,5 | - | 5,9 | 5,9 | 6,1 | 6,5 | 6,7 | 5,5 | 5,8 | 6,2 | 6,4 | 6,6 | 6,8 | 7,0 | 7,2 |
| Paraíba | 5,5 | 5,8 | 5,9 | 6,0 | 6,5 | 6,7 | 6,7 | 5,5 | 5,8 | 6,1 | 6,4 | 6,6 | 6,8 | 7,0 | 7,2 |
| Paraná | 6,5 | 6,8 | 7,0 | 7,2 | 7,2 | 7,4 | 7,2 | 6,5 | 6,7 | 7,0 | 7,2 | 7,4 | 7,6 | 7,7 | 7,9 |
| Pernambuco | 5,5 | 5,8 | 5,7 | 6,2 | 6,2 | 6,4 | 6,5 | 5,5 | 5,8 | 6,2 | 6,4 | 6,6 | 6,8 | 7,0 | 7,2 |
| Piauí | 5,7 | 5,8 | 6,3 | 6,6 | 6,6 | 6,8 | 7,0 | 5,5 | 5,8 | 6,1 | 6,4 | 6,6 | 6,8 | 7,0 | 7,2 |
| R. G. do Norte | 5,0 | 5,8 | 5,8 | 6,1 | 6,3 | 6,6 | 6,5 | 5,1 | 5,4 | 5,8 | 6,0 | 6,3 | 6,5 | 6,7 | 7,0 |
| R. G. do Sul | 6,1 | 6,4 | 6,7 | 7,2 | 7,4 | 7,4 | 7,5 | 5,9 | 6,2 | 6,5 | 6,7 | 6,9 | 7,1 | 7,3 | 7,5 |
| Rio de Janeiro | 5,9 | 5,9 | 6,3 | 6,1 | 6,3 | 6,9 | 6,8 | 5,8 | 6,1 | 6,4 | 6,6 | 6,8 | 7,0 | 7,2 | 7,4 |
| Rondônia | 5,7 | - | 6,4 | 6,5 | 6,8 | 7,2 | 6,8 | 5,8 | 6,0 | 6,4 | 6,6 | 6,8 | 7,0 | 7,2 | 7,4 |
| Roraima | 5,9 | - | 6,6 | 6,8 | 6,8 | 7,1 | 7,2 | 6,1 | 6,4 | 6,7 | 6,9 | 7,1 | 7,3 | 7,5 | 7,6 |
| Santa Catarina | 6,6 | 7,1 | 7,1 | 7,5 | 7,7 | 7,8 | 7,7 | 6,5 | 6,7 | 7,0 | 7,2 | 7,4 | 7,5 | 7,7 | 7,8 |
| São Paulo | 6,4 | 7,2 | 7,0 | 7,3 | 7,1 | 7,4 | 7,6 | 6,6 | 6,8 | 7,1 | 7,3 | 7,5 | 7,6 | 7,8 | 7,9 |
| Sergipe | 5,5 | 5,7 | 6,0 | 6,1 | 6,2 | 6,7 | 6,6 | 5,3 | 5,6 | 6,0 | 6,2 | 6,5 | 6,7 | 6,9 | 7,1 |
| Tocantins | 5,7 | - | 6,5 | 6,7 | 6,7 | 7,3 | 7,1 | 5,7 | 5,9 | 6,3 | 6,5 | 6,7 | 6,9 | 7,1 | 7,3 |

Fonte: MEC/Inep.

## ANEXO I: Brasil, Regiões e Unidades da Federação
## Ensino Fundamental Regular / Anos Iniciais – Rede Pública
## Resultados do IDEB e Projeções
## 2007/2019

| Região/ Unidade da Federação | IDEB (N x P) | | | | | | | Projeções | | | | | | | |
|---|---|---|---|---|---|---|---|---|---|---|---|---|---|---|---|
| | 2007 | 2009 | 2011 | 2013 | 2015 | 2017 | 2019 | 2007 | 2009 | 2011 | 2013 | 2015 | 2017 | 2019 | 2021 |
| Brasil | 4,0 | 4,4 | 4,7 | 4,9 | 5,3 | 5,5 | 5,7 | 3,6 | 4,0 | 4,4 | 4,7 | 5,0 | 5,2 | 5,5 | 5,8 |
| Norte | 3,3 | 3,8 | 4,2 | 4,3 | 4,7 | 4,9 | 5,0 | 3,0 | 3,3 | 3,7 | 4,0 | 4,3 | 4,6 | 4,9 | 5,2 |
| Nordeste | 3,3 | 3,7 | 4,0 | 4,1 | 4,6 | 4,9 | 5,2 | 2,7 | 3,1 | 3,5 | 3,7 | 4,0 | 4,3 | 4,6 | 4,9 |
| Sudeste | 4,6 | 5,1 | 5,4 | 5,6 | 6,0 | 6,2 | 6,2 | 4,4 | 4,8 | 5,2 | 5,4 | 5,7 | 6,0 | 6,2 | 6,5 |
| Sul | 4,6 | 5,0 | 5,4 | 5,6 | 5,8 | 6,0 | 6,2 | 4,3 | 4,7 | 5,1 | 5,4 | 5,6 | 5,9 | 6,1 | 6,4 |
| Centro-Oeste | 4,2 | 4,8 | 5,1 | 5,3 | 5,5 | 5,8 | 5,9 | 3,8 | 4,2 | 4,6 | 4,9 | 5,1 | 5,4 | 5,7 | 6,0 |
| Acre | 3,7 | 4,2 | 4,5 | 5,0 | 5,3 | 5,7 | 5,8 | 3,4 | 3,7 | 4,1 | 4,4 | 4,7 | 5,0 | 5,3 | 5,6 |
| Alagoas | 3,1 | 3,4 | 3,5 | 3,7 | 4,3 | 4,9 | 5,3 | 2,5 | 2,8 | 3,2 | 3,4 | 3,7 | 4,0 | 4,3 | 4,6 |
| Amapá | 3,3 | 3,8 | 4,0 | 3,9 | 4,3 | 4,4 | 4,7 | 3,1 | 3,4 | 3,8 | 4,1 | 4,4 | 4,7 | 5,0 | 5,3 |
| Amazonas | 3,4 | 3,8 | 4,2 | 4,5 | 5,0 | 5,3 | 5,3 | 3,0 | 3,3 | 3,8 | 4,0 | 4,3 | 4,6 | 4,9 | 5,2 |
| Bahia | 3,2 | 3,5 | 3,9 | 3,9 | 4,4 | 4,7 | 4,9 | 2,6 | 2,9 | 3,3 | 3,6 | 3,8 | 4,1 | 4,5 | 4,8 |
| Ceará | 3,5 | 4,1 | 4,7 | 5,0 | 5,7 | 6,1 | 6,3 | 2,9 | 3,2 | 3,6 | 3,9 | 4,2 | 4,5 | 4,8 | 5,1 |
| Distrito Federal | 4,8 | 5,4 | 5,4 | 5,6 | 5,6 | 6,0 | 6,1 | 4,5 | 4,8 | 5,2 | 5,5 | 5,8 | 6,0 | 6,3 | 6,5 |
| Espírito Santo | 4,3 | 4,8 | 5,0 | 5,2 | 5,5 | 5,7 | 5,9 | 4,0 | 4,4 | 4,8 | 5,0 | 5,3 | 5,6 | 5,9 | 6,1 |
| Goiás | 4,1 | 4,7 | 5,1 | 5,5 | 5,6 | 5,9 | 6,0 | 3,9 | 4,2 | 4,7 | 4,9 | 5,2 | 5,5 | 5,8 | 6,0 |
| M. G. do Sul | 4,1 | 4,5 | 5,0 | 5,0 | 5,3 | 5,5 | 5,5 | 3,4 | 3,8 | 4,2 | 4,5 | 4,8 | 5,0 | 5,3 | 5,6 |
| Maranhão | 3,5 | 3,7 | 3,9 | 3,8 | 4,4 | 4,5 | 4,8 | 2,8 | 3,1 | 3,5 | 3,8 | 4,1 | 4,4 | 4,7 | 5,0 |
| Mato Grosso | 4,3 | 4,8 | 4,9 | 5,2 | 5,5 | 5,7 | 5,7 | 3,6 | 3,9 | 4,3 | 4,6 | 4,9 | 5,2 | 5,5 | 5,7 |
| Minas Gerais | 4,6 | 5,5 | 5,8 | 5,9 | 6,1 | 6,3 | 6,3 | 4,6 | 4,9 | 5,3 | 5,6 | 5,9 | 6,1 | 6,4 | 6,6 |
| Pará | 3,0 | 3,6 | 4,0 | 3,8 | 4,3 | 4,5 | 4,7 | 2,7 | 3,0 | 3,4 | 3,7 | 4,0 | 4,3 | 4,6 | 4,9 |
| Paraíba | 3,3 | 3,6 | 4,0 | 4,2 | 4,5 | 4,7 | 5,0 | 2,8 | 3,1 | 3,5 | 3,8 | 4,1 | 4,4 | 4,7 | 5,0 |
| Paraná | 4,8 | 5,3 | 5,4 | 5,8 | 6,1 | 6,3 | 6,4 | 4,5 | 4,8 | 5,2 | 5,5 | 5,8 | 6,0 | 6,3 | 6,5 |
| Pernambuco | 3,3 | 3,7 | 3,9 | 4,1 | 4,6 | 4,8 | 5,1 | 2,9 | 3,2 | 3,6 | 3,9 | 4,2 | 4,5 | 4,8 | 5,1 |
| Piauí | 3,3 | 3,8 | 4,1 | 4,1 | 4,6 | 5,0 | 5,4 | 2,7 | 3,0 | 3,4 | 3,7 | 4,0 | 4,3 | 4,6 | 4,9 |
| R. G. do Norte | 3,2 | 3,5 | 3,8 | 4,0 | 4,4 | 4,5 | 4,7 | 2,5 | 2,8 | 3,2 | 3,5 | 3,8 | 4,1 | 4,4 | 4,7 |
| R. G. do Sul | 4,5 | 4,7 | 5,1 | 5,4 | 5,5 | 5,6 | 5,8 | 4,2 | 4,5 | 4,9 | 5,2 | 5,5 | 5,7 | 6,0 | 6,3 |
| Rio de Janeiro | 4,1 | 4,4 | 4,8 | 4,9 | 5,2 | 5,3 | 5,4 | 4,1 | 4,4 | 4,8 | 5,1 | 5,4 | 5,6 | 5,9 | 6,2 |
| Rondônia | 3,9 | 4,3 | 4,6 | 5,1 | 5,3 | 5,7 | 5,5 | 3,6 | 3,9 | 4,3 | 4,6 | 4,9 | 5,2 | 5,5 | 5,8 |
| Roraima | 4,1 | 4,2 | 4,5 | 4,8 | 5,1 | 5,4 | 5,5 | 3,7 | 4,0 | 4,4 | 4,7 | 5,0 | 5,3 | 5,6 | 5,8 |
| Santa Catarina | 4,7 | 5,1 | 5,7 | 5,9 | 6,1 | 6,3 | 6,3 | 4,4 | 4,7 | 5,1 | 5,4 | 5,6 | 5,9 | 6,2 | 6,4 |
| São Paulo | 4,8 | 5,3 | 5,4 | 5,8 | 6,2 | 6,5 | 6,5 | 4,6 | 4,9 | 5,3 | 5,6 | 5,8 | 6,1 | 6,3 | 6,6 |
| Sergipe | 3,2 | 3,4 | 3,6 | 3,8 | 4,1 | 4,3 | 4,6 | 2,9 | 3,2 | 3,6 | 3,9 | 4,2 | 4,5 | 4,8 | 5,1 |
| Tocantins | 4,0 | 4,4 | 4,8 | 5,0 | 5,0 | 5,4 | 5,5 | 3,5 | 3,8 | 4,2 | 4,5 | 4,8 | 5,1 | 5,4 | 5,7 |

Fonte: MEC/Inep.

# ANEXO I:

# Ensino Fundamental – Anos Iniciais

# Taxa de Aprovação

## ANEXO I: Brasil, Regiões e Unidades da Federação
## Ensino Fundamental Regular - Anos Iniciais
## Taxa de aprovação – Total das Redes
## 2007, 2009, 2011, 2013, 2015,2017 e 2019

| Região / Unidade da Federação | Taxa de Aprovação: 1º ao 5º ano | | | | | | |
|---|---|---|---|---|---|---|---|
| | 2007 | 2009 | 2011 | 2013 | 2015 | 2017 | 2019 |
| Brasil | 85,8 | 88,5 | 91,2 | 92,7 | 93,2 | 94,0 | 95,1 |
| Norte | 76,1 | 81,0 | 87,0 | 88,6 | 88,9 | 89,6 | 91,0 |
| Nordeste | 79,2 | 83,6 | 87,5 | 89,6 | 90,3 | 91,7 | 93,7 |
| Sudeste | 92,1 | 93,2 | 94,6 | 95,7 | 96,1 | 96,6 | 97,2 |
| Sul | 91,0 | 92,5 | 93,8 | 94,4 | 94,5 | 94,7 | 95,4 |
| Centro-Oeste | 89,0 | 90,9 | 92,8 | 94,7 | 94,8 | 95,5 | 96,0 |
| Acre | 79,0 | 84,7 | 87,7 | 89,9 | 90,3 | 91,1 | 92,9 |
| Alagoas | 77,1 | 84,6 | 84,7 | 87,3 | 88,9 | 92,7 | 96,2 |
| Amapá | 79,4 | 82,9 | 89,9 | 88,8 | 88,7 | 89,5 | 91,1 |
| Amazonas | 77,8 | 80,1 | 84,7 | 88,4 | 90,9 | 91,6 | 93,1 |
| Bahia | 74,9 | 79,1 | 84,8 | 86,7 | 87,2 | 89,0 | 91,0 |
| Ceará | 85,7 | 89,0 | 92,0 | 94,9 | 95,9 | 96,9 | 98,2 |
| Distrito Federal | 89,5 | 92,8 | 92,5 | 94,5 | 94,1 | 95,3 | 96,1 |
| Espírito Santo | 88,2 | 90,8 | 92,3 | 92,9 | 93,0 | 94,1 | 95,2 |
| Goiás | 90,0 | 90,7 | 93,3 | 95,7 | 95,6 | 96,4 | 96,9 |
| M. G. do Sul | 85,0 | 85,7 | 87,9 | 89,4 | 90,2 | 90,9 | 91,8 |
| Maranhão | 84,0 | 87,3 | 90,4 | 91,6 | 92,2 | 92,9 | 94,3 |
| Mato Grosso | 90,2 | 94,3 | 96,6 | 97,8 | 98,1 | 98,1 | 97,9 |
| Minas Gerais | 91,2 | 93,4 | 96,3 | 97,7 | 97,9 | 97,9 | 98,1 |
| Pará | 70,2 | 77,8 | 86,3 | 86,3 | 86,1 | 86,9 | 88,4 |
| Paraíba | 76,0 | 81,0 | 86,6 | 89,7 | 90,1 | 90,6 | 92,9 |
| Paraná | 91,8 | 94,1 | 94,0 | 94,6 | 95,3 | 95,3 | 96,2 |
| Pernambuco | 78,6 | 85,5 | 88,8 | 90,0 | 90,5 | 92,0 | 94,4 |
| Piauí | 77,0 | 81,6 | 86,0 | 88,4 | 88,5 | 90,6 | 93,4 |
| R. G. do Norte | 83,0 | 83,2 | 85,2 | 87,7 | 89,2 | 90,4 | 92,0 |
| R. G. do Sul | 89,0 | 89,4 | 91,8 | 93,0 | 92,4 | 92,9 | 93,7 |
| Rio de Janeiro | 86,8 | 86,3 | 88,2 | 90,0 | 90,7 | 91,6 | 92,9 |
| Rondônia | 85,5 | 87,2 | 88,9 | 93,0 | 92,7 | 93,1 | 93,7 |
| Roraima | 87,1 | 90,7 | 92,8 | 94,2 | 93,3 | 93,6 | 93,9 |
| Santa Catarina | 93,3 | 95,2 | 96,6 | 96,3 | 96,5 | 96,5 | 96,5 |
| São Paulo | 95,0 | 95,9 | 96,4 | 97,3 | 97,6 | 98,0 | 98,5 |
| Sergipe | 74,4 | 78,0 | 81,8 | 87,1 | 86,3 | 87,8 | 90,6 |
| Tocantins | 89,7 | 91,3 | 91,8 | 95,4 | 93,4 | 94,2 | 95,1 |

Fonte: MEC/Inep.

## ANEXO I: Brasil, Regiões e Unidades da Federação
## Ensino Fundamental Regular - Anos Iniciais
## Taxa de aprovação – Rede Estadual
## 2007, 2009, 2011, 2013, 2015,2017 e 2019

| Região / Unidade da Federação | Taxa de Aprovação: 1º ao 5º ano | | | | | | |
|---|---|---|---|---|---|---|---|
| | 2007 | 2009 | 2011 | 2013 | 2015 | 2017 | 2019 |
| Brasil | 88,0 | 91,1 | 93,1 | 94,7 | 94,8 | 95,6 | 96,3 |
| Norte | 79,6 | 85,7 | 89,6 | 90,7 | 90,6 | 92,0 | 93,1 |
| Nordeste | 77,2 | 80,4 | 83,5 | 85,7 | 85,5 | 87,9 | 90,2 |
| Sudeste | 93,3 | 95,8 | 97,3 | 98,4 | 98,5 | 98,7 | 99,1 |
| Sul | 89,4 | 90,9 | 92,9 | 93,1 | 92,5 | 92,6 | 93,1 |
| Centro-Oeste | 88,1 | 91,0 | 91,8 | 94,2 | 93,9 | 94,8 | 95,2 |
| Acre | 82,0 | 87,8 | 89,1 | 90,9 | 91,0 | 92,8 | 94,1 |
| Alagoas | 79,5 | 78,4 | 78,9 | 82,2 | 83,3 | 91,8 | 95,1 |
| Amapá | 78,3 | 79,6 | 87,2 | 85,0 | 86,2 | 87,0 | 88,7 |
| Amazonas | 82,4 | 87,8 | 92,4 | 94,0 | 95,0 | 95,3 | 95,4 |
| Bahia | 65,3 | 69,7 | 77,0 | 84,8 | 79,4 | 82,7 | 86,3 |
| Ceará | 80,0 | 85,0 | 87,1 | 90,7 | 88,2 | 94,4 | 95,0 |
| Distrito Federal | 87,4 | 90,9 | 90,4 | 92,8 | 92,1 | 93,6 | 94,8 |
| Espírito Santo | 83,8 | 91,3 | 92,7 | 93,9 | 93,3 | 95,0 | 95,9 |
| Goiás | 90,3 | 91,6 | 94,8 | 97,8 | 97,8 | 98,9 | 98,5 |
| M. G. do Sul | 82,8 | 82,8 | 84,7 | 88,3 | 88,6 | 90,7 | 92,4 |
| Maranhão | 86,6 | 86,6 | 88,0 | 87,0 | 83,1 | 79,8 | 81,1 |
| Mato Grosso | 91,1 | 97,1 | 99,2 | 99,9 | 99,8 | 99,2 | 97,1 |
| Minas Gerais | 93,0 | 96,7 | 98,6 | 99,3 | 99,3 | 99,4 | 99,5 |
| Pará | 67,2 | 80,3 | 87,3 | 84,4 | 84,9 | 87,5 | 90,9 |
| Paraíba | 78,6 | 80,4 | 84,9 | 87,9 | 88,7 | 89,2 | 90,9 |
| Paraná | 93,9 | 93,6 | 89,5 | 88,7 | 88,9 | 88,6 | 89,8 |
| Pernambuco | 80,0 | 85,1 | 86,9 | 86,7 | 86,9 | 86,3 | 85,8 |
| Piauí | 74,2 | 80,3 | 83,1 | 85,1 | 85,2 | 88,9 | 92,2 |
| R. G. do Norte | 78,0 | 78,7 | 79,8 | 83,3 | 86,0 | 88,6 | 90,6 |
| R. G. do Sul | 87,5 | 88,4 | 90,6 | 92,2 | 91,2 | 91,4 | 92,3 |
| Rio de Janeiro | 80,2 | 79,3 | 83,9 | 88,2 | 86,0 | 79,0 | 89,9 |
| Rondônia | 85,2 | 87,4 | 87,9 | 92,9 | 92,8 | 93,9 | 93,5 |
| Roraima | 85,1 | 88,8 | 90,2 | 92,1 | 91,6 | 93,3 | 92,7 |
| Santa Catarina | 92,9 | 95,8 | 97,4 | 95,2 | 95,4 | 95,3 | 94,6 |
| São Paulo | 95,9 | 97,2 | 97,5 | 98,3 | 98,4 | 98,5 | 99,0 |
| Sergipe | 77,1 | 80,4 | 83,1 | 85,8 | 83,6 | 87,7 | 90,6 |
| Tocantins | 92,6 | 92,4 | 91,7 | 94,4 | 88,5 | 92,7 | 92,6 |

Fonte: MEC/Inep.

## ANEXO I: Brasil, Regiões e Unidades da Federação
## Ensino Fundamental Regular - Anos Iniciais
## Taxa de aprovação – Rede Particular
## 2007, 2009, 2011, 2013, 2015,2017 e 2019

| Região / Unidade da Federação | Taxa de Aprovação: 1º ao 5º ano | | | | | | |
|---|---|---|---|---|---|---|---|
| | 2007 | 2009 | 2011 | 2013 | 2015 | 2017 | 2019 |
| Brasil | 97,4 | 97,6 | 97,7 | 97,8 | 98,1 | 98,6 | 98,8 |
| Norte | 96,9 | 97,1 | 97,7 | 98,1 | 98,3 | 98,7 | 98,9 |
| Nordeste | 96,5 | 96,7 | 97,0 | 97,3 | 97,6 | 98,2 | 98,6 |
| Sudeste | 98,4 | 98,1 | 98,0 | 97,8 | 98,1 | 98,6 | 98,9 |
| Sul | 98,1 | 98,2 | 98,4 | 98,5 | 98,7 | 99,0 | 99,1 |
| Centro-Oeste | 97,9 | 98,3 | 98,6 | 98,9 | 99,0 | 99,2 | 99,4 |
| Acre | 98,3 | 98,9 | 98,8 | 99,2 | 99,3 | 99,5 | 99,7 |
| Alagoas | 96,4 | 97,1 | 97,7 | 98,0 | 98,2 | 98,5 | 98,9 |
| Amapá | 94,7 | 95,7 | 98,7 | 98,8 | 99,2 | 99,4 | 99,5 |
| Amazonas | 97,6 | 96,7 | 97,5 | 97,9 | 98,4 | 98,7 | 98,8 |
| Bahia | 97,2 | 97,0 | 97,2 | 97,3 | 97,5 | 98,2 | 98,5 |
| Ceará | 96,8 | 96,5 | 96,8 | 97,1 | 97,8 | 98,3 | 98,8 |
| Distrito Federal | 98,2 | 98,8 | 98,9 | 99,3 | 99,4 | 99,5 | 99,7 |
| Espírito Santo | 98,7 | 98,7 | 99,1 | 99,1 | 99,2 | 99,4 | 99,6 |
| Goiás | 97,5 | 97,9 | 98,4 | 98,7 | 99,0 | 99,2 | 99,4 |
| M. G. do Sul | 98,3 | 98,3 | 98,2 | 98,3 | 98,4 | 98,8 | 99,1 |
| Maranhão | 96,5 | 97,3 | 97,8 | 97,9 | 97,9 | 98,6 | 99,0 |
| Mato Grosso | 98,3 | 98,2 | 98,6 | 99,0 | 99,0 | 99,1 | 99,2 |
| Minas Gerais | 98,5 | 98,5 | 98,7 | 98,8 | 99,0 | 99,3 | 99,3 |
| Pará | 96,0 | 96,9 | 97,4 | 97,8 | 97,9 | 98,3 | 98,8 |
| Paraíba | 97,2 | 97,5 | 97,5 | 97,9 | 98,0 | 98,3 | 98,6 |
| Paraná | 98,5 | 98,5 | 98,4 | 98,5 | 98,5 | 98,8 | 98,9 |
| Pernambuco | 96,0 | 96,7 | 96,9 | 96,8 | 97,2 | 97,9 | 98,3 |
| Piauí | 96,4 | 96,7 | 96,8 | 97,4 | 97,5 | 98,1 | 98,5 |
| R. G. do Norte | 95,1 | 95,8 | 96,6 | 97,4 | 97,7 | 98,0 | 98,5 |
| R. G. do Sul | 97,4 | 97,5 | 98,0 | 98,1 | 98,6 | 99,0 | 99,1 |
| Rio de Janeiro | 97,0 | 96,6 | 96,3 | 96,1 | 96,4 | 97,0 | 97,6 |
| Rondônia | 97,7 | 97,8 | 98,1 | 98,9 | 99,1 | 99,3 | 98,7 |
| Roraima | 98,9 | 99,6 | 98,6 | 99,2 | 98,8 | 99,3 | 99,4 |
| Santa Catarina | 98,8 | 99,0 | 98,9 | 99,2 | 99,3 | 99,4 | 99,4 |
| São Paulo | 98,7 | 98,5 | 98,4 | 98,6 | 98,8 | 99,2 | 99,4 |
| Sergipe | 96,7 | 96,5 | 96,5 | 97,6 | 97,8 | 98,6 | 98,8 |
| Tocantins | 98,4 | 98,1 | 98,2 | 98,8 | 98,3 | 99,2 | 99,4 |

Fonte: MEC/Inep.

## ANEXO I: Brasil, Regiões e Unidades da Federação
## Ensino Fundamental Regular - Anos Iniciais
## Taxa de aprovação – Rede Pública
## 2007, 2009, 2011, 2013, 2015,2017 e 2019

| Região / Unidade da Federação | Taxa de Aprovação: 1º ao 5º ano | | | | | | |
|---|---|---|---|---|---|---|---|
| | 2007 | 2009 | 2011 | 2013 | 2015 | 2017 | 2019 |
| Brasil | 84,6 | 87,3 | 90,2 | 91,8 | 92,2 | 93,0 | 94,3 |
| Norte | 75,2 | 80,1 | 86,2 | 87,8 | 88,1 | 88,8 | 90,2 |
| Nordeste | 77,8 | 81,9 | 85,8 | 88,0 | 88,6 | 90,1 | 92,5 |
| Sudeste | 91,1 | 92,4 | 94,0 | 95,1 | 95,6 | 96,1 | 96,7 |
| Sul | 90,3 | 91,9 | 93,2 | 93,8 | 93,8 | 94,0 | 94,8 |
| Centro-Oeste | 87,8 | 89,7 | 91,7 | 93,9 | 93,9 | 94,7 | 95,3 |
| Acre | 78,3 | 84,1 | 87,3 | 89,6 | 89,9 | 90,7 | 92,6 |
| Alagoas | 75,9 | 83,4 | 82,8 | 85,4 | 87,1 | 91,4 | 95,5 |
| Amapá | 78,4 | 82,0 | 89,3 | 88,0 | 87,7 | 88,5 | 90,1 |
| Amazonas | 77,2 | 78,8 | 83,6 | 87,5 | 90,1 | 90,9 | 92,6 |
| Bahia | 73,6 | 77,4 | 83,3 | 85,0 | 85,3 | 86,9 | 89,2 |
| Ceará | 83,8 | 87,5 | 90,9 | 94,3 | 95,4 | 96,5 | 98,0 |
| Distrito Federal | 87,4 | 90,9 | 90,4 | 92,8 | 92,1 | 93,6 | 94,8 |
| Espírito Santo | 87,0 | 89,8 | 91,4 | 92,1 | 92,1 | 93,3 | 94,5 |
| Goiás | 88,9 | 89,4 | 92,2 | 94,9 | 94,7 | 95,7 | 96,3 |
| M. G. do Sul | 83,7 | 84,5 | 86,8 | 88,4 | 89,1 | 89,8 | 90,8 |
| Maranhão | 83,2 | 86,4 | 89,7 | 90,9 | 91,5 | 92,1 | 93,6 |
| Mato Grosso | 89,8 | 94,0 | 96,4 | 97,7 | 97,9 | 97,9 | 97,7 |
| Minas Gerais | 90,6 | 92,9 | 96,0 | 97,5 | 97,7 | 97,7 | 97,9 |
| Pará | 69,2 | 76,9 | 85,6 | 85,4 | 85,0 | 85,8 | 87,4 |
| Paraíba | 75,0 | 79,1 | 84,6 | 87,6 | 87,9 | 88,4 | 91,2 |
| Paraná | 91,1 | 93,5 | 93,4 | 94,0 | 94,7 | 94,7 | 95,8 |
| Pernambuco | 77,1 | 83,0 | 86,5 | 87,8 | 88,1 | 89,8 | 92,8 |
| Piauí | 75,9 | 80,2 | 84,7 | 87,1 | 87,2 | 89,3 | 92,5 |
| R. G. do Norte | 81,0 | 80,8 | 82,7 | 85,2 | 86,8 | 88,0 | 90,0 |
| R. G. do Sul | 88,3 | 88,6 | 91,1 | 92,3 | 91,5 | 91,9 | 92,8 |
| Rio de Janeiro | 85,4 | 84,0 | 86,1 | 87,4 | 88,2 | 89,2 | 90,9 |
| Rondônia | 84,7 | 86,5 | 88,2 | 92,6 | 92,1 | 92,5 | 93,1 |
| Roraima | 86,5 | 90,3 | 92,4 | 93,9 | 92,8 | 93,0 | 93,3 |
| Santa Catarina | 92,9 | 94,9 | 96,3 | 95,9 | 96,1 | 96,1 | 96,0 |
| São Paulo | 93,9 | 95,5 | 96,0 | 96,9 | 97,3 | 97,7 | 98,2 |
| Sergipe | 72,0 | 75,1 | 78,8 | 84,4 | 82,9 | 84,4 | 87,9 |
| Tocantins | 89,2 | 90,9 | 91,3 | 95,1 | 92,9 | 93,6 | 94,6 |

Fonte: MEC/Inep.

# ANEXO I:

## Ensino Fundamental – Anos Iniciais

## Nota SAEB: Matemática e Língua Portuguesa

## ANEXO I: Brasil, Regiões e Unidades da Federação
## Ensino Fundamental Regular - Anos Iniciais
## Nota SAEB: Matemática e Língua Portuguesa – Total das Redes
## 2007, 2009, 2011, 2013, 2015,2017 e 2019

| Região / Unidade da Federação | SAEB - Nota média de Matemática | | | | | | | SAEB - Nota média de Língua Portuguesa | | | | | | |
|---|---|---|---|---|---|---|---|---|---|---|---|---|---|---|
| | 2007 | 2009 | 2011 | 2013 | 2015 | 2017 | 2019 | 2007 | 2009 | 2011 | 2013 | 2015 | 2017 | 2019 |
| Brasil | 193,48 | 204,30 | 209,63 | 211,21 | 219,30 | 224,10 | 227,88 | 175,77 | 184,29 | 190,58 | 195,91 | 207,57 | 214,54 | 214,64 |
| Norte | 179,17 | 188,25 | 191,53 | 188,88 | 201,22 | 205,04 | 208,06 | 163,89 | 172,26 | 176,66 | 177,26 | 190,26 | 196,56 | 196,06 |
| Nordeste | 179,19 | 184,04 | 190,83 | 190,44 | 203,30 | 207,78 | 213,98 | 162,42 | 167,31 | 174,55 | 177,77 | 192,31 | 199,40 | 201,61 |
| Sudeste | 202,31 | 219,32 | 223,01 | 227,10 | 232,10 | 237,33 | 239,71 | 183,75 | 196,47 | 201,56 | 209,65 | 219,50 | 226,80 | 225,21 |
| Sul | 203,46 | 214,35 | 221,12 | 227,43 | 231,26 | 235,79 | 238,87 | 184,27 | 191,74 | 199,39 | 209,32 | 218,27 | 224,63 | 225,21 |
| Centro-Oeste | 196,08 | 208,55 | 215,93 | 218,35 | 221,31 | 226,42 | 229,27 | 179,51 | 190,07 | 197,79 | 202,92 | 212,10 | 218,51 | 218,03 |
| Acre | 185,58 | 195,98 | 202,08 | 211,20 | 220,66 | 231,51 | 232,55 | 173,84 | 182,20 | 187,42 | 198,83 | 209,04 | 219,37 | 217,17 |
| Alagoas | 175,61 | 178,41 | 182,60 | 186,40 | 200,87 | 210,09 | 218,73 | 158,67 | 161,21 | 166,71 | 173,83 | 188,69 | 200,33 | 204,29 |
| Amapá | 176,40 | 182,50 | 183,64 | 182,04 | 193,72 | 195,83 | 202,83 | 163,11 | 167,50 | 171,36 | 171,16 | 184,44 | 189,82 | 194,49 |
| Amazonas | 183,10 | 191,84 | 199,77 | 202,32 | 211,93 | 217,04 | 217,46 | 168,42 | 175,41 | 183,65 | 190,51 | 202,21 | 208,48 | 206,25 |
| Bahia | 183,63 | 190,21 | 196,38 | 194,54 | 204,86 | 210,23 | 215,17 | 168,24 | 173,34 | 179,47 | 180,07 | 194,34 | 203,31 | 204,29 |
| Ceará | 181,58 | 195,71 | 205,81 | 207,38 | 222,05 | 228,78 | 233,91 | 167,13 | 180,07 | 189,90 | 196,01 | 214,29 | 222,22 | 223,07 |
| Distrito Federal | 213,20 | 227,95 | 229,32 | 229,66 | 229,39 | 237,68 | 241,85 | 195,95 | 206,05 | 210,31 | 213,67 | 220,64 | 227,84 | 230,26 |
| Espírito Santo | 200,43 | 213,78 | 216,88 | 218,56 | 225,29 | 229,92 | 233,67 | 183,02 | 193,29 | 196,83 | 202,59 | 214,56 | 220,18 | 220,47 |
| Goiás | 191,42 | 207,92 | 216,75 | 221,57 | 221,74 | 227,24 | 231,34 | 175,62 | 190,90 | 198,94 | 206,10 | 213,55 | 220,79 | 220,75 |
| M. G. do Sul | 199,69 | 208,65 | 220,26 | 217,76 | 221,63 | 226,93 | 227,28 | 181,76 | 189,64 | 200,68 | 201,71 | 211,88 | 219,02 | 215,82 |
| Maranhão | 178,14 | 179,82 | 181,71 | 178,90 | 192,89 | 196,11 | 203,19 | 161,52 | 164,62 | 169,05 | 169,41 | 183,59 | 189,17 | 191,77 |
| Mato Grosso | 192,07 | 202,34 | 203,54 | 207,34 | 216,51 | 220,75 | 221,93 | 175,45 | 184,46 | 186,34 | 193,02 | 206,30 | 212,27 | 210,39 |
| Minas Gerais | 203,51 | 227,73 | 230,03 | 231,13 | 233,67 | 237,47 | 238,11 | 183,54 | 203,00 | 207,92 | 213,48 | 221,84 | 228,50 | 224,62 |
| Pará | 177,99 | 185,06 | 190,65 | 183,07 | 197,34 | 201,09 | 207,11 | 163,41 | 169,82 | 177,29 | 173,46 | 188,46 | 195,40 | 197,24 |
| Paraíba | 183,55 | 192,18 | 195,43 | 195,85 | 205,66 | 210,70 | 216,51 | 166,46 | 174,46 | 179,55 | 181,62 | 194,91 | 201,41 | 204,55 |
| Paraná | 208,35 | 222,68 | 225,84 | 232,67 | 237,40 | 243,07 | 245,47 | 187,76 | 197,25 | 201,36 | 212,68 | 222,15 | 229,29 | 228,18 |
| Pernambuco | 182,92 | 190,18 | 193,89 | 200,41 | 209,23 | 211,14 | 217,74 | 166,76 | 172,58 | 176,06 | 186,04 | 198,34 | 203,27 | 204,53 |
| Piauí | 183,70 | 194,22 | 199,79 | 196,38 | 207,26 | 215,69 | 224,76 | 168,14 | 177,48 | 183,20 | 182,50 | 196,56 | 205,98 | 212,34 |
| R. G. do Norte | 174,14 | 188,25 | 192,27 | 194,30 | 202,96 | 205,66 | 209,53 | 156,64 | 171,12 | 176,97 | 181,86 | 193,32 | 198,90 | 199,83 |
| R. G. do Sul | 200,73 | 211,16 | 214,07 | 222,89 | 224,66 | 227,75 | 232,18 | 183,03 | 191,03 | 195,45 | 206,39 | 213,17 | 218,66 | 221,84 |
| Rio de Janeiro | 199,54 | 210,90 | 221,04 | 217,77 | 221,53 | 228,77 | 228,83 | 183,17 | 192,17 | 200,57 | 202,72 | 212,16 | 218,85 | 217,42 |
| Rondônia | 187,23 | 196,97 | 204,99 | 213,10 | 217,81 | 225,44 | 221,59 | 171,07 | 178,18 | 187,36 | 196,30 | 207,17 | 215,92 | 207,81 |
| Roraima | 187,41 | 187,53 | 197,29 | 204,44 | 211,47 | 220,51 | 222,70 | 172,75 | 172,37 | 183,06 | 188,06 | 197,57 | 206,13 | 209,58 |
| Santa Catarina | 203,71 | 212,31 | 226,00 | 230,83 | 236,58 | 239,26 | 240,36 | 184,76 | 190,87 | 204,90 | 213,67 | 224,03 | 229,60 | 227,86 |
| São Paulo | 204,02 | 220,55 | 221,69 | 230,85 | 236,93 | 241,88 | 245,51 | 185,41 | 196,79 | 200,12 | 212,39 | 222,55 | 230,38 | 229,37 |
| Sergipe | 183,83 | 191,58 | 195,79 | 196,20 | 204,43 | 208,79 | 211,42 | 167,22 | 173,60 | 178,21 | 180,48 | 191,89 | 199,17 | 199,38 |
| Tocantins | 183,44 | 194,20 | 205,42 | 205,21 | 207,27 | 217,59 | 220,74 | 168,58 | 176,72 | 188,03 | 189,90 | 197,05 | 207,97 | 205,86 |

Fonte: MEC/Inep.

## ANEXO I: Brasil, Regiões e Unidades da Federação
## Ensino Fundamental Regular - Anos Iniciais
## Nota SAEB: Matemática e Língua Portuguesa – Rede Estadual
## 2007, 2009, 2011, 2013, 2015,2017 e 2019

| Região / Unidade da Federação | SAEB - Nota média de Matemática | | | | | | | SAEB - Nota média de Língua Portuguesa | | | | | | |
|---|---|---|---|---|---|---|---|---|---|---|---|---|---|---|
| | 2007 | 2009 | 2011 | 2013 | 2015 | 2017 | 2019 | 2007 | 2009 | 2011 | 2013 | 2015 | 2017 | 2019 |
| Brasil | 192,95 | 207,12 | 210,78 | 215,24 | 223,30 | 227,90 | 230,88 | 175,96 | 186,22 | 191,50 | 199,24 | 211,19 | 218,56 | 217,55 |
| Norte | 181,91 | 192,83 | 196,01 | 197,44 | 207,77 | 216,51 | 217,91 | 167,41 | 176,64 | 180,57 | 184,90 | 198,16 | 208,55 | 207,31 |
| Nordeste | 177,09 | 184,34 | 187,69 | 188,10 | 197,68 | 201,35 | 206,54 | 161,09 | 167,17 | 171,78 | 174,81 | 186,78 | 193,66 | 195,62 |
| Sudeste | 196,79 | 215,93 | 217,61 | 224,18 | 233,81 | 235,93 | 239,08 | 179,20 | 192,33 | 196,20 | 206,58 | 219,18 | 225,36 | 222,94 |
| Sul | 200,54 | 209,03 | 217,82 | 222,08 | 222,61 | 225,64 | 227,25 | 182,67 | 188,69 | 199,32 | 205,81 | 212,56 | 217,77 | 218,04 |
| Centro-Oeste | 198,15 | 211,21 | 215,40 | 217,35 | 218,77 | 225,35 | 227,04 | 181,16 | 191,55 | 196,61 | 201,03 | 209,46 | 216,60 | 215,50 |
| Acre | 184,36 | 197,98 | 202,09 | 215,33 | 222,96 | 236,14 | 238,02 | 172,77 | 185,30 | 188,32 | 202,95 | 211,10 | 223,56 | 222,10 |
| Alagoas | 174,07 | 174,40 | 176,77 | 177,63 | 192,48 | 200,36 | 206,74 | 156,87 | 157,34 | 161,57 | 166,75 | 181,24 | 192,81 | 195,30 |
| Amapá | 174,57 | 185,13 | 180,90 | 177,45 | 192,09 | 195,12 | 202,07 | 160,75 | 169,67 | 169,07 | 166,14 | 183,79 | 188,31 | 194,13 |
| Amazonas | 186,09 | 200,96 | 202,79 | 205,71 | 213,93 | 222,21 | 221,02 | 171,54 | 182,97 | 184,08 | 192,17 | 204,11 | 214,06 | 212,10 |
| Bahia | 178,62 | 186,17 | 189,06 | 188,22 | 200,49 | 212,65 | 216,17 | 162,88 | 169,76 | 171,84 | 171,70 | 188,57 | 205,13 | 201,86 |
| Ceará | 182,19 | 193,38 | 197,49 | 206,21 | 232,93 | 249,17 | 246,45 | 165,55 | 179,72 | 183,05 | 196,64 | 227,39 | 238,61 | 230,61 |
| Distrito Federal | 208,76 | 223,31 | 223,15 | 223,48 | 221,12 | 229,43 | 233,74 | 191,20 | 200,93 | 204,02 | 207,18 | 212,90 | 220,71 | 222,13 |
| Espírito Santo | 194,52 | 210,73 | 207,66 | 212,05 | 217,34 | 222,80 | 228,65 | 178,05 | 188,78 | 189,58 | 197,30 | 209,33 | 216,28 | 218,23 |
| Goiás | 188,93 | 206,44 | 214,11 | 228,55 | 226,72 | 240,43 | 235,82 | 172,60 | 189,02 | 194,87 | 209,02 | 217,81 | 227,05 | 222,72 |
| M. G. do Sul | 192,42 | 205,58 | 219,37 | 218,43 | 221,74 | 223,12 | 224,15 | 175,05 | 186,31 | 198,21 | 201,13 | 210,85 | 216,08 | 212,72 |
| Maranhão | 178,46 | 181,82 | 182,43 | 187,18 | 196,12 | 195,64 | 184,47 | 164,22 | 167,35 | 171,24 | 179,43 | 193,09 | 195,22 | 178,60 |
| Mato Grosso | 190,70 | 199,07 | 198,93 | 199,62 | 209,49 | 214,42 | 214,39 | 174,54 | 181,88 | 182,72 | 185,66 | 199,19 | 206,07 | 203,29 |
| Minas Gerais | 204,46 | 227,75 | 227,53 | 230,42 | 230,92 | 232,69 | 234,02 | 185,51 | 202,66 | 206,07 | 213,49 | 220,54 | 225,61 | 222,59 |
| Pará | 174,52 | 181,98 | 181,94 | 171,53 | 189,85 | 194,67 | 203,46 | 160,37 | 168,20 | 170,73 | 163,50 | 181,99 | 190,46 | 195,83 |
| Paraíba | 180,84 | 187,15 | 188,49 | 187,81 | 194,04 | 199,17 | 204,79 | 163,34 | 168,94 | 171,78 | 173,40 | 181,61 | 191,30 | 193,41 |
| Paraná | 211,24 | 219,36 | 222,93 | 255,14 | 245,54 | 252,66 | 264,89 | 190,90 | 196,98 | 200,01 | 226,79 | 238,28 | 236,10 | 251,17 |
| Pernambuco | 177,01 | 185,35 | 191,89 | 193,77 | 204,95 | 207,76 | 215,70 | 161,42 | 166,09 | 172,81 | 180,48 | 194,86 | 204,27 | 207,08 |
| Piauí | 177,16 | 189,78 | 193,62 | 199,14 | 205,22 | 223,47 | 232,82 | 162,66 | 174,07 | 177,59 | 186,61 | 196,94 | 216,70 | 220,89 |
| R. G. do Norte | 167,16 | 179,71 | 183,51 | 184,13 | 197,25 | 197,23 | 203,10 | 149,31 | 162,54 | 168,55 | 171,50 | 186,23 | 189,08 | 193,39 |
| R. G. do Sul | 200,49 | 211,72 | 214,20 | 222,43 | 220,80 | 224,53 | 227,58 | 182,96 | 191,14 | 196,62 | 206,20 | 210,93 | 216,63 | 218,55 |
| Rio de Janeiro | 188,70 | 195,72 | 202,93 | 208,96 | 217,17 | 215,54 | 220,02 | 172,44 | 177,40 | 180,19 | 192,12 | 207,54 | 217,34 | 213,58 |
| Rondônia | 186,52 | 199,72 | 205,65 | 218,46 | 222,64 | 231,04 | 223,31 | 170,24 | 180,84 | 187,55 | 201,00 | 211,87 | 222,02 | 208,63 |
| Roraima | 185,75 | 186,43 | 194,36 | 198,01 | 205,56 | - | - | 171,12 | 171,15 | 179,89 | 186,23 | 200,22 | - | - |
| Santa Catarina | 198,37 | 203,56 | 221,15 | 221,13 | 226,23 | 227,59 | 226,47 | 180,40 | 184,19 | 202,04 | 204,88 | 215,78 | 219,85 | 216,96 |
| São Paulo | 193,76 | 212,90 | 213,20 | 220,13 | 236,60 | 238,80 | 242,56 | 176,71 | 189,35 | 191,77 | 201,69 | 219,03 | 225,80 | 223,41 |
| Sergipe | 179,65 | 186,13 | 188,92 | 188,59 | 198,13 | 202,87 | 205,98 | 163,81 | 167,84 | 172,82 | 172,64 | 184,62 | 193,36 | 194,45 |
| Tocantins | 183,43 | 193,17 | 204,28 | 205,10 | 208,82 | 225,98 | 229,54 | 168,39 | 176,35 | 187,59 | 190,65 | 197,87 | 214,59 | 211,61 |

Fonte: MEC/Inep.

## ANEXO I: Brasil, Regiões e Unidades da Federação
## Ensino Fundamental Regular - Anos Iniciais
## Nota SAEB: Matemática e Língua Portuguesa – Rede Particular
## 2007, 2009, 2011, 2013, 2015,2017 e 2019

| Região/ Unidade da Federação | SAEB - Nota média de Matemática | | | | | | | SAEB - Nota média de Língua Portuguesa | | | | | | |
|---|---|---|---|---|---|---|---|---|---|---|---|---|---|---|
| | 2007 | 2009 | 2011 | 2013 | 2015 | 2017 | 2019 | 2007 | 2009 | 2011 | 2013 | 2015 | 2017 | 2019 |
| Brasil | 227,73 | 240,74 | 242,81 | 244,48 | 243,56 | 251,82 | 253,47 | 210,18 | 220,21 | 222,70 | 229,56 | 234,56 | 241,62 | 240,71 |
| Norte | 215,46 | 225,85 | 228,08 | 225,86 | 231,63 | 239,66 | 244,07 | 202,16 | 211,15 | 213,87 | 218,49 | 226,26 | 236,70 | 235,82 |
| Nordeste | 214,57 | 224,82 | 227,41 | 230,80 | 229,93 | 236,10 | 238,74 | 199,68 | 207,86 | 210,33 | 217,39 | 224,25 | 230,33 | 228,77 |
| Sudeste | 236,79 | 252,12 | 252,62 | 252,91 | 249,89 | 261,49 | 262,67 | 217,13 | 228,37 | 230,66 | 236,60 | 239,26 | 248,33 | 248,19 |
| Sul | 236,70 | 248,45 | 257,42 | 260,49 | 261,26 | 265,17 | 264,23 | 217,61 | 226,68 | 231,13 | 242,64 | 247,55 | 249,88 | 246,70 |
| Centro-Oeste | 224,92 | 237,70 | 247,17 | 245,80 | 249,13 | 253,67 | 255,67 | 207,98 | 219,35 | 226,43 | 231,01 | 239,26 | 243,45 | 244,12 |
| Acre | 224,49 | - | 227,89 | 238,50 | 249,42 | 260,74 | 258,11 | 211,17 | - | 218,35 | 230,13 | 242,56 | 249,31 | 243,60 |
| Alagoas | 206,70 | 216,44 | 223,81 | 232,18 | 230,88 | 235,16 | 239,93 | 190,02 | 197,86 | 207,57 | 217,84 | 223,86 | 228,78 | 229,49 |
| Amapá | 207,19 | - | 225,57 | 226,12 | 230,77 | 239,69 | 242,30 | 197,88 | - | 213,45 | 216,56 | 225,81 | 236,03 | 238,46 |
| Amazonas | 217,68 | - | 232,91 | 230,17 | 241,16 | 247,42 | 249,10 | 205,37 | - | 216,92 | 222,29 | 235,12 | 240,45 | 241,31 |
| Bahia | 224,89 | 232,99 | 238,72 | 235,91 | 232,80 | 237,14 | 239,73 | 207,98 | 214,59 | 218,01 | 220,14 | 224,29 | 231,26 | 229,38 |
| Ceará | 211,57 | 228,14 | 226,86 | 228,01 | 227,90 | 234,98 | 240,92 | 200,27 | 210,84 | 212,19 | 217,31 | 224,24 | 231,21 | 232,24 |
| Distrito Federal | 228,35 | 242,18 | 248,78 | 247,10 | 251,57 | 259,79 | 263,92 | 212,16 | 221,73 | 230,15 | 232,00 | 241,41 | 246,97 | 252,35 |
| Espírito Santo | 234,68 | 255,16 | 260,05 | 260,46 | 266,31 | 273,18 | 266,31 | 214,23 | 231,13 | 231,98 | 242,28 | 251,71 | 257,06 | 250,75 |
| Goiás | 219,46 | 233,79 | 247,95 | 245,41 | 246,64 | 247,33 | 250,97 | 203,43 | 218,14 | 225,55 | 230,41 | 237,21 | 239,15 | 240,91 |
| M. G. do Sul | 238,33 | 244,82 | 253,28 | 246,17 | 251,84 | 260,28 | 258,23 | 217,20 | 225,55 | 233,34 | 232,23 | 240,25 | 248,82 | 246,19 |
| Maranhão | 207,91 | 213,16 | 219,75 | 221,92 | 223,72 | 233,37 | 233,22 | 194,38 | 198,60 | 209,27 | 213,90 | 220,37 | 227,75 | 224,43 |
| Mato Grosso | 225,19 | 234,06 | 236,63 | 244,17 | 250,96 | 256,72 | 253,06 | 207,10 | 212,51 | 215,63 | 229,88 | 241,54 | 246,13 | 238,10 |
| Minas Gerais | 248,20 | 260,66 | 267,11 | 270,91 | 272,64 | 279,76 | 274,80 | 226,09 | 236,38 | 242,98 | 253,10 | 257,37 | 263,57 | 257,17 |
| Pará | 213,35 | - | 222,01 | 218,55 | 222,44 | 230,44 | 239,57 | 200,59 | - | 209,70 | 213,72 | 219,01 | 232,08 | 232,48 |
| Paraíba | 213,94 | 221,92 | 224,33 | 225,62 | 235,48 | 242,09 | 240,75 | 198,26 | 205,88 | 210,26 | 212,26 | 227,92 | 233,75 | 230,49 |
| Paraná | 240,31 | 253,37 | 259,06 | 259,27 | 257,53 | 263,84 | 257,67 | 219,64 | 228,17 | 231,06 | 241,13 | 243,87 | 246,45 | 239,15 |
| Pernambuco | 216,22 | 222,51 | 220,84 | 232,67 | 229,14 | 233,12 | 236,45 | 200,42 | 205,84 | 201,91 | 217,21 | 224,16 | 227,52 | 225,06 |
| Piauí | 219,97 | 224,31 | 237,17 | 242,96 | 239,97 | 245,26 | 250,13 | 203,41 | 209,05 | 219,08 | 228,02 | 232,79 | 237,13 | 240,38 |
| R. G. do Norte | 204,28 | 224,07 | 224,12 | 227,86 | 228,13 | 236,91 | 236,51 | 189,45 | 207,94 | 209,18 | 216,84 | 224,87 | 233,07 | 228,54 |
| R. G. do Sul | 229,02 | 238,18 | 249,22 | 259,20 | 261,37 | 262,34 | 265,98 | 212,97 | 221,39 | 227,08 | 242,53 | 247,64 | 249,50 | 250,96 |
| Rio de Janeiro | 226,94 | 229,61 | 240,16 | 231,58 | 231,80 | 252,25 | 247,64 | 209,76 | 209,47 | 221,90 | 218,80 | 225,62 | 237,90 | 236,37 |
| Rondônia | 218,49 | - | 235,93 | 237,69 | 242,61 | 252,57 | 245,16 | 200,73 | - | 221,10 | 223,11 | 232,92 | 243,16 | 234,44 |
| Roraima | 222,68 | - | 246,34 | 241,83 | 245,59 | 251,74 | 254,90 | 208,46 | - | 223,42 | 235,20 | 233,98 | 241,41 | 242,83 |
| Santa Catarina | 244,71 | 258,32 | 259,86 | 265,41 | 268,23 | 271,99 | 272,99 | 222,93 | 233,83 | 234,14 | 246,16 | 254,56 | 256,73 | 253,51 |
| São Paulo | 239,29 | 262,90 | 256,32 | 261,28 | 254,12 | 261,47 | 267,67 | 219,00 | 237,18 | 232,90 | 243,29 | 242,20 | 249,98 | 252,25 |
| Sergipe | 214,68 | 222,23 | 231,36 | 228,83 | 228,78 | 240,55 | 238,43 | 197,54 | 204,57 | 210,89 | 215,37 | 222,93 | 231,61 | 227,96 |
| Tocantins | 218,65 | - | 241,85 | 243,39 | 241,27 | 255,34 | 251,38 | 202,75 | - | 220,80 | 230,02 | 232,73 | 248,93 | 240,17 |

Fonte: MEC/Inep.

## ANEXO I: Brasil, Regiões e Unidades da Federação
## Ensino Fundamental Regular - Anos Iniciais
## Nota SAEB: Matemática e Língua Portuguesa – Rede Pública
## 2007, 2009, 2011, 2013, 2015,2017 e 2019

| Região / Unidade da Federação | SAEB - Nota média de Matemática | | | | | | | SAEB - Nota média de Língua Portuguesa | | | | | | |
|---|---|---|---|---|---|---|---|---|---|---|---|---|---|---|
| | 2007 | 2009 | 2011 | 2013 | 2015 | 2017 | 2019 | 2007 | 2009 | 2011 | 2013 | 2015 | 2017 | 2019 |
| Brasil | 189,14 | 199,52 | 204,58 | 205,08 | 214,55 | 218,59 | 222,41 | 171,40 | 179,58 | 185,69 | 189,71 | 202,29 | 209,16 | 209,06 |
| Norte | 176,66 | 189,10 | 192,70 | 191,09 | 201,80 | 207,22 | 210,06 | 161,24 | 173,11 | 177,84 | 178,91 | 191,64 | 198,94 | 198,29 |
| Nordeste | 174,35 | 182,04 | 186,83 | 186,08 | 199,72 | 203,92 | 210,30 | 157,32 | 165,32 | 170,93 | 173,10 | 188,29 | 195,70 | 198,02 |
| Sudeste | 197,41 | 214,74 | 218,08 | 221,47 | 228,51 | 232,16 | 234,41 | 179,00 | 191,96 | 196,75 | 203,78 | 215,35 | 222,24 | 219,88 |
| Sul | 200,42 | 212,31 | 218,84 | 224,29 | 227,89 | 232,02 | 235,29 | 181,22 | 189,72 | 197,62 | 206,22 | 214,81 | 221,60 | 222,29 |
| Centro-Oeste | 191,81 | 205,88 | 211,87 | 214,53 | 216,18 | 222,14 | 225,09 | 175,29 | 187,35 | 194,08 | 198,96 | 207,38 | 214,92 | 214,04 |
| Acre | 182,75 | 195,98 | 200,24 | 209,54 | 218,43 | 229,63 | 230,61 | 171,13 | 182,20 | 185,21 | 196,92 | 206,43 | 217,44 | 215,17 |
| Alagoas | 171,95 | 173,11 | 174,77 | 176,93 | 193,33 | 202,72 | 211,98 | 154,98 | 156,10 | 158,95 | 164,73 | 179,85 | 191,97 | 196,27 |
| Amapá | 173,71 | 182,50 | 180,03 | 177,41 | 189,62 | 190,64 | 197,59 | 160,08 | 167,50 | 167,72 | 166,39 | 179,87 | 184,36 | 188,66 |
| Amazonas | 179,84 | 191,84 | 196,46 | 199,27 | 208,48 | 213,97 | 214,11 | 164,94 | 175,41 | 180,33 | 187,03 | 198,33 | 205,25 | 202,53 |
| Bahia | 177,23 | 183,26 | 188,18 | 184,98 | 197,29 | 202,19 | 207,16 | 162,08 | 166,63 | 172,01 | 170,81 | 186,23 | 194,97 | 196,10 |
| Ceará | 174,60 | 187,50 | 199,71 | 200,91 | 219,96 | 226,61 | 231,44 | 159,40 | 172,29 | 183,44 | 189,32 | 210,73 | 219,06 | 219,83 |
| Distrito Federal | 208,76 | 223,31 | 223,15 | 223,48 | 221,12 | 229,43 | 233,74 | 191,20 | 200,93 | 204,02 | 207,18 | 212,90 | 220,71 | 222,13 |
| Espírito Santo | 195,19 | 207,74 | 210,88 | 212,17 | 218,86 | 223,16 | 228,27 | 178,25 | 187,77 | 191,95 | 196,54 | 208,74 | 214,41 | 215,46 |
| Goiás | 186,45 | 203,06 | 210,63 | 216,56 | 215,77 | 222,74 | 226,92 | 170,69 | 185,78 | 193,71 | 200,98 | 207,89 | 216,68 | 216,20 |
| M. G. do Sul | 195,81 | 205,17 | 216,99 | 214,65 | 218,14 | 222,62 | 223,06 | 178,20 | 186,19 | 197,44 | 198,37 | 208,60 | 215,17 | 211,68 |
| Maranhão | 174,56 | 175,68 | 176,64 | 172,31 | 187,83 | 189,91 | 197,35 | 157,56 | 160,41 | 163,69 | 162,59 | 177,56 | 182,75 | 185,42 |
| Mato Grosso | 189,41 | 199,02 | 199,88 | 203,00 | 211,32 | 215,21 | 217,03 | 172,91 | 181,52 | 183,11 | 188,69 | 200,99 | 207,05 | 206,02 |
| Minas Gerais | 199,65 | 224,35 | 226,36 | 226,58 | 228,40 | 231,83 | 232,58 | 179,87 | 199,57 | 204,45 | 208,95 | 217,04 | 223,82 | 219,72 |
| Pará | 175,14 | 185,06 | 187,28 | 178,80 | 194,12 | 197,31 | 202,54 | 160,41 | 169,82 | 173,81 | 168,62 | 184,53 | 190,68 | 192,27 |
| Paraíba | 178,53 | 186,50 | 188,46 | 188,14 | 197,17 | 200,87 | 208,08 | 161,22 | 168,45 | 172,14 | 173,69 | 185,51 | 191,28 | 195,53 |
| Paraná | 205,20 | 219,26 | 221,64 | 228,84 | 233,96 | 239,56 | 243,30 | 184,62 | 193,81 | 197,60 | 208,58 | 218,45 | 226,39 | 226,23 |
| Pernambuco | 174,05 | 180,77 | 184,39 | 187,43 | 201,35 | 202,64 | 209,60 | 157,79 | 162,91 | 166,96 | 173,49 | 188,13 | 193,89 | 195,58 |
| Piauí | 178,03 | 189,20 | 192,67 | 187,02 | 199,96 | 209,10 | 218,49 | 162,62 | 172,21 | 176,36 | 173,35 | 188,49 | 199,03 | 205,41 |
| R. G. do Norte | 168,92 | 179,30 | 184,57 | 185,21 | 195,15 | 195,82 | 200,17 | 150,97 | 161,91 | 169,19 | 172,39 | 183,54 | 188,14 | 189,88 |
| R. G. do Sul | 197,77 | 208,04 | 212,34 | 218,15 | 219,47 | 222,36 | 226,35 | 179,89 | 187,53 | 193,90 | 201,67 | 208,29 | 213,84 | 216,82 |
| Rio de Janeiro | 192,79 | 205,01 | 213,58 | 211,94 | 216,60 | 217,81 | 219,72 | 176,62 | 186,73 | 192,30 | 195,93 | 205,71 | 209,96 | 208,24 |
| Rondônia | 184,53 | 196,97 | 202,20 | 210,95 | 215,23 | 222,74 | 218,37 | 168,51 | 178,18 | 184,31 | 193,95 | 204,49 | 213,21 | 204,18 |
| Roraima | 185,34 | 187,53 | 193,07 | 201,02 | 208,05 | 217,56 | 218,57 | 170,65 | 172,37 | 179,53 | 183,75 | 193,91 | 202,79 | 205,32 |
| Santa Catarina | 199,82 | 208,21 | 222,84 | 226,60 | 232,19 | 234,28 | 235,07 | 181,14 | 187,04 | 202,18 | 209,69 | 219,80 | 225,48 | 223,70 |
| São Paulo | 198,85 | 214,19 | 215,82 | 222,95 | 233,03 | 237,32 | 240,03 | 180,48 | 190,73 | 194,57 | 204,37 | 218,09 | 225,82 | 223,70 |
| Sergipe | 177,78 | 184,31 | 185,50 | 184,70 | 195,20 | 195,79 | 199,69 | 161,27 | 166,27 | 168,75 | 168,19 | 180,13 | 185,89 | 186,96 |
| Tocantins | 181,15 | 194,20 | 202,81 | 202,20 | 204,07 | 213,89 | 217,45 | 166,35 | 176,72 | 185,68 | 186,75 | 193,68 | 203,95 | 202,18 |

Fonte: MEC/Inep.

# ANEXO I:

# Ensino Fundamental – Anos Finais

# Resultados do IDEB e Projeções

## ANEXO I: Brasil, Regiões e Unidades da Federação
## Ensino Fundamental Regular - Anos Finais / Total das Redes
## IDEB e Projeções
## 2007, 2009, 2011, 2013, 2015, 2017 e 2019

| Região / Unidade da Federação | IDEB (N x P) | | | | | | | Projeções | | | | | | | |
|---|---|---|---|---|---|---|---|---|---|---|---|---|---|---|---|
| | 2007 | 2009 | 2011 | 2013 | 2015 | 2017 | 2019 | 2007 | 2009 | 2011 | 2013 | 2015 | 2017 | 2019 | 2021 |
| Brasil | 3,8 | 4,0 | 4,1 | 4,2 | 4,5 | 4,7 | 4,9 | 3,5 | 3,7 | 3,9 | 4,4 | 4,7 | 5,0 | 5,2 | 5,5 |
| Norte | 3,4 | 3,6 | 3,8 | 3,8 | 4,0 | 4,2 | 4,4 | 3,2 | 3,4 | 3,6 | 4,1 | 4,4 | 4,7 | 5,0 | 5,2 |
| Nordeste | 3,1 | 3,4 | 3,5 | 3,7 | 4,0 | 4,2 | 4,5 | 2,9 | 3,0 | 3,3 | 3,7 | 4,1 | 4,3 | 4,6 | 4,9 |
| Sudeste | 4,1 | 4,3 | 4,5 | 4,6 | 4,8 | 5,0 | 5,2 | 4,0 | 4,1 | 4,4 | 4,8 | 5,2 | 5,4 | 5,7 | 5,9 |
| Sul | 4,1 | 4,3 | 4,3 | 4,3 | 4,6 | 4,9 | 5,1 | 3,9 | 4,0 | 4,3 | 4,7 | 5,1 | 5,3 | 5,6 | 5,8 |
| Centro-Oeste | 3,8 | 4,1 | 4,3 | 4,5 | 4,7 | 5,0 | 5,1 | 3,5 | 3,6 | 3,9 | 4,3 | 4,7 | 4,9 | 5,2 | 5,4 |
| Acre | 3,8 | 4,1 | 4,2 | 4,4 | 4,5 | 4,7 | 4,9 | 3,5 | 3,7 | 4,0 | 4,4 | 4,8 | 5,0 | 5,3 | 5,5 |
| Alagoas | 2,7 | 2,9 | 2,9 | 3,1 | 3,5 | 4,2 | 4,7 | 2,5 | 2,6 | 2,9 | 3,3 | 3,7 | 3,9 | 4,2 | 4,5 |
| Amapá | 3,5 | 3,6 | 3,7 | 3,6 | 3,7 | 3,8 | 4,0 | 3,6 | 3,7 | 4,0 | 4,4 | 4,8 | 5,0 | 5,3 | 5,5 |
| Amazonas | 3,3 | 3,5 | 3,8 | 3,9 | 4,4 | 4,5 | 4,6 | 2,8 | 2,9 | 3,2 | 3,6 | 4,0 | 4,2 | 4,5 | 4,8 |
| Bahia | 3,0 | 3,1 | 3,3 | 3,4 | 3,7 | 3,7 | 4,1 | 2,8 | 3,0 | 3,2 | 3,6 | 4,0 | 4,3 | 4,5 | 4,8 |
| Ceará | 3,5 | 3,9 | 4,2 | 4,4 | 4,8 | 5,1 | 5,4 | 3,1 | 3,3 | 3,6 | 4,0 | 4,3 | 4,6 | 4,9 | 5,1 |
| Distrito Federal | 4,0 | 4,4 | 4,4 | 4,4 | 4,5 | 4,9 | 5,1 | 3,9 | 4,0 | 4,3 | 4,7 | 5,1 | 5,3 | 5,6 | 5,8 |
| Espírito Santo | 4,0 | 4,1 | 4,2 | 4,2 | 4,4 | 4,7 | 5,0 | 3,8 | 4,0 | 4,3 | 4,7 | 5,0 | 5,3 | 5,5 | 5,8 |
| Goiás | 3,8 | 4,0 | 4,2 | 4,7 | 4,9 | 5,3 | 5,3 | 3,5 | 3,7 | 4,0 | 4,4 | 4,7 | 5,0 | 5,3 | 5,5 |
| M. G. do Sul | 3,9 | 4,1 | 4,0 | 4,1 | 4,5 | 4,8 | 4,8 | 3,4 | 3,5 | 3,8 | 4,2 | 4,6 | 4,9 | 5,1 | 5,4 |
| Maranhão | 3,3 | 3,6 | 3,6 | 3,6 | 3,8 | 3,9 | 4,2 | 3,0 | 3,2 | 3,5 | 3,9 | 4,2 | 4,5 | 4,8 | 5,0 |
| Mato Grosso | 3,8 | 4,3 | 4,5 | 4,4 | 4,6 | 4,9 | 4,8 | 3,1 | 3,3 | 3,5 | 3,9 | 4,3 | 4,6 | 4,9 | 5,1 |
| Minas Gerais | 4,0 | 4,3 | 4,6 | 4,8 | 4,8 | 4,7 | 4,9 | 3,8 | 3,9 | 4,2 | 4,6 | 5,0 | 5,2 | 5,5 | 5,7 |
| Pará | 3,3 | 3,4 | 3,7 | 3,6 | 3,8 | 3,8 | 4,1 | 3,4 | 3,5 | 3,8 | 4,2 | 4,6 | 4,8 | 5,1 | 5,3 |
| Paraíba | 3,0 | 3,2 | 3,4 | 3,5 | 3,8 | 3,9 | 4,3 | 2,8 | 2,9 | 3,2 | 3,6 | 4,0 | 4,2 | 4,5 | 4,8 |
| Paraná | 4,2 | 4,3 | 4,3 | 4,3 | 4,6 | 4,9 | 5,3 | 3,6 | 3,7 | 4,0 | 4,4 | 4,8 | 5,1 | 5,3 | 5,6 |
| Pernambuco | 2,9 | 3,4 | 3,5 | 3,8 | 4,1 | 4,4 | 4,8 | 2,8 | 2,9 | 3,2 | 3,6 | 3,9 | 4,2 | 4,5 | 4,7 |
| Piauí | 3,5 | 3,8 | 4,0 | 4,0 | 4,2 | 4,5 | 5,0 | 3,1 | 3,3 | 3,5 | 3,9 | 4,3 | 4,6 | 4,8 | 5,1 |
| R. G. do Norte | 3,1 | 3,3 | 3,4 | 3,6 | 3,8 | 3,8 | 4,1 | 2,9 | 3,0 | 3,3 | 3,7 | 4,0 | 4,3 | 4,6 | 4,9 |
| R. G. do Sul | 3,9 | 4,1 | 4,1 | 4,2 | 4,3 | 4,6 | 4,8 | 3,9 | 4,0 | 4,3 | 4,7 | 5,1 | 5,3 | 5,6 | 5,8 |
| Rio de Janeiro | 3,8 | 3,8 | 4,2 | 4,3 | 4,4 | 4,7 | 4,9 | 3,6 | 3,8 | 4,1 | 4,5 | 4,9 | 5,1 | 5,4 | 5,6 |
| Rondônia | 3,4 | 3,5 | 3,7 | 3,9 | 4,2 | 4,9 | 4,9 | 3,4 | 3,6 | 3,8 | 4,2 | 4,6 | 4,9 | 5,1 | 5,4 |
| Roraima | 3,7 | 3,7 | 3,7 | 3,7 | 3,8 | 4,1 | 4,3 | 3,5 | 3,6 | 3,9 | 4,3 | 4,7 | 4,9 | 5,2 | 5,4 |
| Santa Catarina | 4,3 | 4,5 | 4,9 | 4,5 | 5,1 | 5,2 | 5,1 | 4,3 | 4,5 | 4,7 | 5,1 | 5,5 | 5,7 | 6,0 | 6,2 |
| São Paulo | 4,3 | 4,5 | 4,7 | 4,7 | 5,0 | 5,3 | 5,5 | 4,2 | 4,4 | 4,6 | 5,0 | 5,4 | 5,6 | 5,9 | 6,1 |
| Sergipe | 3,1 | 3,2 | 3,3 | 3,2 | 3,5 | 3,9 | 4,1 | 3,1 | 3,2 | 3,5 | 3,9 | 4,3 | 4,5 | 4,8 | 5,1 |
| Tocantins | 3,7 | 3,9 | 4,1 | 3,9 | 4,1 | 4,6 | 4,7 | 3,4 | 3,6 | 3,8 | 4,2 | 4,6 | 4,9 | 5,1 | 5,4 |

Fonte: MEC/Inep.

## ANEXO I: Brasil, Regiões e Unidades da Federação
## Ensino Fundamental Regular - Anos Finais / Rede Estadual
## IDEB e Projeções
## 2007, 2009, 2011, 2013, 2015, 2017 e 2019

| Região / Unidade da Federação | IDEB (N x P) | | | | | | | Projeções | | | | | | | |
|---|---|---|---|---|---|---|---|---|---|---|---|---|---|---|---|
| | 2007 | 2009 | 2011 | 2013 | 2015 | 2017 | 2019 | 2007 | 2009 | 2011 | 2013 | 2015 | 2017 | 2019 | 2021 |
| Brasil | 3,6 | 3,8 | 3,9 | 4,0 | 4,2 | 4,5 | 4,7 | 3,3 | 3,5 | 3,8 | 4,2 | 4,5 | 4,8 | 5,1 | 5,3 |
| Norte | 3,3 | 3,5 | 3,6 | 3,6 | 3,9 | 4,2 | 4,3 | 3,1 | 3,3 | 3,5 | 3,9 | 4,3 | 4,6 | 4,9 | 5,1 |
| Nordeste | 2,8 | 3,0 | 3,1 | 3,3 | 3,5 | 3,8 | 4,1 | 2,7 | 2,8 | 3,1 | 3,5 | 3,8 | 4,1 | 4,4 | 4,6 |
| Sudeste | 3,8 | 4,1 | 4,2 | 4,4 | 4,5 | 4,6 | 4,9 | 3,7 | 3,8 | 4,1 | 4,5 | 4,9 | 5,1 | 5,4 | 5,6 |
| Sul | 3,9 | 4,0 | 4,1 | 4,0 | 4,3 | 4,6 | 4,8 | 3,5 | 3,7 | 4,0 | 4,4 | 4,8 | 5,0 | 5,3 | 5,5 |
| Centro-Oeste | 3,5 | 3,8 | 3,9 | 4,2 | 4,4 | 4,8 | 4,8 | 3,2 | 3,3 | 3,6 | 4,0 | 4,4 | 4,6 | 4,9 | 5,2 |
| Acre | 3,8 | 4,1 | 4,2 | 4,4 | 4,4 | 4,7 | 4,8 | 3,5 | 3,7 | 4,0 | 4,4 | 4,7 | 5,0 | 5,3 | 5,5 |
| Alagoas | 2,7 | 2,7 | 2,5 | 2,7 | 3,1 | 4,0 | 4,4 | 2,5 | 2,7 | 2,9 | 3,3 | 3,7 | 4,0 | 4,2 | 4,5 |
| Amapá | 3,4 | 3,6 | 3,5 | 3,4 | 3,5 | 3,5 | 3,8 | 3,5 | 3,7 | 4,0 | 4,4 | 4,7 | 5,0 | 5,2 | 5,5 |
| Amazonas | 3,3 | 3,6 | 3,9 | 3,9 | 4,4 | 4,6 | 4,6 | 2,7 | 2,8 | 3,1 | 3,5 | 3,9 | 4,1 | 4,4 | 4,7 |
| Bahia | 2,7 | 2,8 | 2,9 | 3,1 | 3,2 | 3,2 | 3,7 | 2,7 | 2,8 | 3,1 | 3,5 | 3,9 | 4,2 | 4,4 | 4,7 |
| Ceará | 3,4 | 3,6 | 3,7 | 3,9 | 4,2 | 4,5 | 4,7 | 2,8 | 2,9 | 3,2 | 3,6 | 4,0 | 4,3 | 4,5 | 4,8 |
| Distrito Federal | 3,5 | 3,9 | 3,9 | 3,8 | 4,0 | 4,3 | 4,6 | 3,3 | 3,4 | 3,7 | 4,1 | 4,5 | 4,8 | 5,0 | 5,3 |
| Espírito Santo | 3,6 | 3,8 | 3,7 | 4,0 | 4,0 | 4,4 | 4,8 | 3,6 | 3,7 | 4,0 | 4,4 | 4,8 | 5,0 | 5,3 | 5,5 |
| Goiás | 3,4 | 3,6 | 4,0 | 4,5 | 4,7 | 5,2 | 5,2 | 3,3 | 3,5 | 3,7 | 4,1 | 4,5 | 4,8 | 5,0 | 5,3 |
| M. G. do Sul | 3,5 | 3,6 | 3,5 | 3,7 | 4,1 | 4,6 | 4,6 | 3,0 | 3,1 | 3,4 | 3,8 | 4,2 | 4,4 | 4,7 | 5,0 |
| Maranhão | 3,4 | 3,6 | 3,6 | 3,8 | 3,8 | 4,2 | 4,5 | 3,2 | 3,4 | 3,6 | 4,1 | 4,4 | 4,7 | 5,0 | 5,2 |
| Mato Grosso | 3,6 | 4,2 | 4,3 | 4,2 | 4,5 | 4,6 | 4,5 | 2,9 | 3,1 | 3,3 | 3,7 | 4,1 | 4,4 | 4,6 | 4,9 |
| Minas Gerais | 3,7 | 4,1 | 4,4 | 4,7 | 4,5 | 4,4 | 4,6 | 3,6 | 3,8 | 4,0 | 4,4 | 4,8 | 5,1 | 5,3 | 5,6 |
| Pará | 2,9 | 3,1 | 3,1 | 3,0 | 3,2 | 3,3 | 3,8 | 3,2 | 3,3 | 3,6 | 4,0 | 4,4 | 4,6 | 4,9 | 5,2 |
| Paraíba | 2,8 | 2,8 | 2,9 | 3,0 | 3,3 | 3,4 | 3,8 | 2,6 | 2,7 | 3,0 | 3,4 | 3,7 | 4,0 | 4,3 | 4,5 |
| Paraná | 4,0 | 4,1 | 4,0 | 4,1 | 4,3 | 4,6 | 5,1 | 3,3 | 3,5 | 3,8 | 4,2 | 4,5 | 4,8 | 5,1 | 5,3 |
| Pernambuco | 2,5 | 3,0 | 3,3 | 3,6 | 4,1 | 4,5 | 4,7 | 2,4 | 2,6 | 2,8 | 3,3 | 3,6 | 3,9 | 4,2 | 4,5 |
| Piauí | 3,1 | 3,4 | 3,6 | 3,5 | 3,8 | 4,0 | 4,3 | 2,7 | 2,8 | 3,1 | 3,5 | 3,8 | 4,1 | 4,4 | 4,7 |
| R. G. do Norte | 2,7 | 2,9 | 2,9 | 3,1 | 3,2 | 3,3 | 3,6 | 2,6 | 2,7 | 3,0 | 3,4 | 3,8 | 4,0 | 4,3 | 4,6 |
| R. G. do Sul | 3,7 | 3,8 | 3,8 | 3,9 | 4,0 | 4,3 | 4,4 | 3,5 | 3,7 | 4,0 | 4,4 | 4,8 | 5,0 | 5,3 | 5,5 |
| Rio de Janeiro | 2,9 | 3,1 | 3,2 | 3,6 | 3,7 | 3,7 | 3,9 | 2,9 | 3,1 | 3,3 | 3,7 | 4,1 | 4,4 | 4,6 | 4,9 |
| Rondônia | 3,3 | 3,4 | 3,5 | 3,7 | 4,0 | 4,9 | 4,8 | 3,2 | 3,4 | 3,6 | 4,0 | 4,4 | 4,7 | 4,9 | 5,2 |
| Roraima | 3,5 | 3,7 | 3,6 | 3,5 | 3,7 | 4,0 | 4,1 | 3,2 | 3,4 | 3,7 | 4,1 | 4,4 | 4,7 | 5,0 | 5,2 |
| Santa Catarina | 4,1 | 4,2 | 4,7 | 4,1 | 4,7 | 4,8 | 4,5 | 4,1 | 4,3 | 4,5 | 4,9 | 5,3 | 5,5 | 5,8 | 6,0 |
| São Paulo | 4,0 | 4,3 | 4,3 | 4,4 | 4,7 | 4,8 | 5,2 | 3,8 | 4,0 | 4,2 | 4,6 | 5,0 | 5,3 | 5,5 | 5,8 |
| Sergipe | 2,9 | 2,7 | 2,9 | 2,7 | 2,9 | 3,5 | 3,6 | 2,9 | 3,0 | 3,3 | 3,7 | 4,1 | 4,4 | 4,6 | 4,9 |
| Tocantins | 3,6 | 3,9 | 3,9 | 3,7 | 3,8 | 4,4 | 4,4 | 3,4 | 3,5 | 3,8 | 4,2 | 4,6 | 4,8 | 5,1 | 5,4 |

Fonte: MEC/Inep.

## ANEXO I: Brasil, Regiões e Unidades da Federação
## Ensino Fundamental Regular - Anos Finais / Rede Particular
## IDEB e Projeções
## 2007, 2009, 2011, 2013, 2015, 2017 e 2019

| Região / Unidade da Federação | IDEB (N x P) | | | | | | | Projeções | | | | | | | |
|---|---|---|---|---|---|---|---|---|---|---|---|---|---|---|---|
| | 2007 | 2009 | 2011 | 2013 | 2015 | 2017 | 2019 | 2007 | 2009 | 2011 | 2013 | 2015 | 2017 | 2019 | 2021 |
| Brasil | 5,8 | 5,9 | 6,0 | 5,9 | 6,1 | 6,4 | 6,4 | 5,8 | 6,0 | 6,2 | 6,5 | 6,8 | 7,0 | 7,1 | 7,3 |
| Norte | 5,3 | 5,3 | 5,6 | 5,5 | 5,6 | 6,0 | 6,1 | 5,4 | 5,5 | 5,8 | 6,1 | 6,4 | 6,6 | 6,8 | 7,0 |
| Nordeste | 5,4 | 5,5 | 5,6 | 5,6 | 5,7 | 5,9 | 6,1 | 5,4 | 5,5 | 5,7 | 6,1 | 6,4 | 6,6 | 6,8 | 7,0 |
| Sudeste | 6,1 | 6,0 | 6,2 | 6,1 | 6,2 | 6,6 | 6,6 | 6,1 | 6,2 | 6,5 | 6,8 | 7,0 | 7,2 | 7,4 | 7,5 |
| Sul | 6,1 | 6,2 | 6,2 | 6,3 | 6,5 | 6,7 | 6,7 | 6,1 | 6,2 | 6,4 | 6,7 | 7,0 | 7,2 | 7,3 | 7,5 |
| Centro-Oeste | 5,7 | 5,8 | 5,9 | 5,9 | 6,2 | 6,4 | 6,5 | 5,5 | 5,7 | 5,9 | 6,2 | 6,5 | 6,7 | 6,9 | 7,1 |
| Acre | 5,3 | - | 5,6 | 5,7 | 5,9 | 6,4 | 6,6 | 5,0 | 5,2 | 5,4 | 5,8 | 6,1 | 6,3 | 6,5 | 6,8 |
| Alagoas | 4,8 | 5,0 | 5,3 | 5,2 | 5,4 | 5,9 | 5,8 | 4,9 | 5,1 | 5,3 | 5,7 | 6,0 | 6,2 | 6,4 | 6,6 |
| Amapá | 5,3 | - | 5,6 | 5,5 | 5,8 | 6,0 | 6,2 | 4,7 | 4,9 | 5,1 | 5,5 | 5,8 | 6,1 | 6,3 | 6,5 |
| Amazonas | 5,5 | - | 5,8 | 5,6 | 6,1 | 6,1 | 6,2 | 5,5 | 5,6 | 5,9 | 6,2 | 6,5 | 6,7 | 6,9 | 7,1 |
| Bahia | 5,7 | 5,6 | 5,8 | 5,4 | 5,7 | 5,9 | 6,1 | 5,4 | 5,5 | 5,8 | 6,1 | 6,4 | 6,6 | 6,8 | 7,0 |
| Ceará | 5,4 | 5,4 | 5,7 | 5,8 | 5,8 | 6,0 | 6,1 | 5,6 | 5,7 | 5,9 | 6,3 | 6,6 | 6,8 | 6,9 | 7,1 |
| Distrito Federal | 5,9 | 5,8 | 6,0 | 6,1 | 6,0 | 6,5 | 6,8 | 6,0 | 6,1 | 6,4 | 6,7 | 6,9 | 7,1 | 7,3 | 7,4 |
| Espírito Santo | 6,1 | 6,2 | 6,2 | 6,2 | 6,5 | 6,9 | 6,9 | 6,0 | 6,1 | 6,3 | 6,6 | 6,9 | 7,1 | 7,2 | 7,4 |
| Goiás | 5,7 | 5,8 | 5,8 | 5,8 | 6,3 | 6,2 | 6,3 | 5,3 | 5,5 | 5,7 | 6,0 | 6,4 | 6,6 | 6,8 | 6,9 |
| M. G. do Sul | 5,7 | 6,2 | 6,1 | 6,0 | 6,4 | 6,5 | 6,6 | 5,7 | 5,8 | 6,0 | 6,3 | 6,6 | 6,8 | 7,0 | 7,2 |
| Maranhão | 5,3 | 5,3 | 5,5 | 5,4 | 5,5 | 5,7 | 5,9 | 5,2 | 5,4 | 5,6 | 6,0 | 6,3 | 6,5 | 6,7 | 6,9 |
| Mato Grosso | 5,6 | 5,8 | 5,9 | 5,9 | 6,2 | 6,5 | 6,5 | 5,2 | 5,3 | 5,6 | 5,9 | 6,3 | 6,5 | 6,7 | 6,9 |
| Minas Gerais | 6,4 | 6,7 | 6,5 | 6,3 | 6,5 | 7,0 | 6,9 | 6,5 | 6,6 | 6,8 | 7,0 | 7,3 | 7,4 | 7,6 | 7,7 |
| Pará | 5,3 | - | 5,5 | 5,3 | 5,3 | 5,8 | 6,0 | 5,3 | 5,4 | 5,7 | 6,0 | 6,3 | 6,5 | 6,7 | 6,9 |
| Paraíba | 5,2 | 5,7 | 5,5 | 5,5 | 5,7 | 6,0 | 6,2 | 5,1 | 5,3 | 5,5 | 5,9 | 6,2 | 6,4 | 6,6 | 6,8 |
| Paraná | 6,5 | 6,5 | 6,3 | 6,4 | 6,5 | 6,7 | 6,7 | 6,2 | 6,3 | 6,5 | 6,8 | 7,1 | 7,2 | 7,4 | 7,6 |
| Pernambuco | 5,4 | 5,8 | 5,4 | 5,7 | 5,6 | 5,7 | 6,0 | 5,5 | 5,6 | 5,8 | 6,2 | 6,5 | 6,7 | 6,9 | 7,0 |
| Piauí | 5,3 | 5,6 | 5,9 | 6,0 | 6,0 | 6,3 | 6,5 | 5,4 | 5,5 | 5,7 | 6,1 | 6,4 | 6,6 | 6,8 | 7,0 |
| R. G. do Norte | 5,3 | 5,6 | 5,5 | 5,6 | 5,6 | 5,9 | 6,1 | 5,1 | 5,2 | 5,5 | 5,8 | 6,2 | 6,4 | 6,6 | 6,8 |
| R. G. do Sul | 5,7 | 5,8 | 6,1 | 6,1 | 6,2 | 6,7 | 6,6 | 6,1 | 6,2 | 6,5 | 6,8 | 7,0 | 7,2 | 7,3 | 7,5 |
| Rio de Janeiro | 5,5 | 5,7 | 5,7 | 5,5 | 5,6 | 6,2 | 6,1 | 5,5 | 5,6 | 5,9 | 6,2 | 6,5 | 6,7 | 6,9 | 7,1 |
| Rondônia | 5,1 | - | 5,7 | 5,5 | 5,9 | 6,5 | 6,3 | 5,8 | 6,0 | 6,2 | 6,5 | 6,8 | 7,0 | 7,2 | 7,3 |
| Roraima | 5,8 | - | 5,8 | 5,9 | 6,0 | 6,0 | 6,5 | 6,2 | 6,3 | 6,5 | 6,8 | 7,1 | 7,2 | 7,4 | 7,6 |
| Santa Catarina | 5,9 | 6,3 | 6,4 | 6,4 | 6,6 | 6,6 | 6,9 | 6,0 | 6,1 | 6,3 | 6,6 | 6,9 | 7,1 | 7,2 | 7,4 |
| São Paulo | 6,2 | 6,0 | 6,4 | 6,3 | 6,5 | 6,8 | 6,7 | 6,3 | 6,5 | 6,7 | 6,9 | 7,2 | 7,4 | 7,5 | 7,7 |
| Sergipe | 5,2 | 5,3 | 5,2 | 5,3 | 5,4 | 5,8 | 5,9 | 5,7 | 5,9 | 6,1 | 6,4 | 6,7 | 6,9 | 7,1 | 7,3 |
| Tocantins | 5,5 | - | 5,8 | 5,9 | 6,1 | 6,4 | 6,3 | 5,1 | 5,3 | 5,5 | 5,9 | 6,2 | 6,4 | 6,6 | 6,8 |

Fonte: MEC/Inep.

## ANEXO I: Brasil, Regiões e Unidades da Federação
## Ensino Fundamental Regular - Anos Finais / Rede Pública
## IDEB e Projeções
## 2007, 2009, 2011, 2013, 2015, 2017 e 2019

| Região / Unidade da Federação | IDEB (N x P) | | | | | | | Projeções | | | | | | | |
|---|---|---|---|---|---|---|---|---|---|---|---|---|---|---|---|
| | 2007 | 2009 | 2011 | 2013 | 2015 | 2017 | 2019 | 2007 | 2009 | 2011 | 2013 | 2015 | 2017 | 2019 | 2021 |
| Brasil | 3,5 | 3,7 | 3,9 | 4,0 | 4,2 | 4,4 | 4,6 | 3,3 | 3,4 | 3,7 | 4,1 | 4,5 | 4,7 | 5,0 | 5,2 |
| Norte | 3,3 | 3,5 | 3,6 | 3,6 | 3,9 | 4,1 | 4,2 | 3,1 | 3,2 | 3,5 | 3,9 | 4,3 | 4,5 | 4,8 | 5,1 |
| Nordeste | 2,9 | 3,1 | 3,2 | 3,4 | 3,7 | 3,9 | 4,2 | 2,6 | 2,8 | 3,0 | 3,4 | 3,8 | 4,1 | 4,3 | 4,6 |
| Sudeste | 3,9 | 4,1 | 4,2 | 4,3 | 4,5 | 4,6 | 4,9 | 3,7 | 3,8 | 4,1 | 4,5 | 4,9 | 5,1 | 5,4 | 5,6 |
| Sul | 3,9 | 4,1 | 4,1 | 4,1 | 4,4 | 4,6 | 4,8 | 3,6 | 3,8 | 4,1 | 4,5 | 4,8 | 5,1 | 5,4 | 5,6 |
| Centro-Oeste | 3,6 | 3,9 | 4,0 | 4,2 | 4,4 | 4,8 | 4,8 | 3,2 | 3,3 | 3,6 | 4,0 | 4,4 | 4,7 | 4,9 | 5,2 |
| Acre | 3,7 | 4,1 | 4,1 | 4,3 | 4,4 | 4,6 | 4,8 | 3,4 | 3,6 | 3,8 | 4,2 | 4,6 | 4,9 | 5,1 | 5,4 |
| Alagoas | 2,6 | 2,7 | 2,6 | 2,8 | 3,2 | 3,9 | 4,5 | 2,3 | 2,5 | 2,7 | 3,2 | 3,5 | 3,8 | 4,1 | 4,3 |
| Amapá | 3,4 | 3,6 | 3,5 | 3,4 | 3,5 | 3,5 | 3,8 | 3,5 | 3,6 | 3,9 | 4,3 | 4,7 | 4,9 | 5,2 | 5,5 |
| Amazonas | 3,2 | 3,4 | 3,7 | 3,8 | 4,2 | 4,4 | 4,5 | 2,6 | 2,8 | 3,0 | 3,4 | 3,8 | 4,1 | 4,3 | 4,6 |
| Bahia | 2,8 | 2,9 | 3,1 | 3,2 | 3,4 | 3,4 | 3,8 | 2,6 | 2,8 | 3,0 | 3,4 | 3,8 | 4,1 | 4,3 | 4,6 |
| Ceará | 3,3 | 3,6 | 3,9 | 4,1 | 4,5 | 4,9 | 5,2 | 2,8 | 3,0 | 3,3 | 3,6 | 4,0 | 4,3 | 4,6 | 4,8 |
| Distrito Federal | 3,5 | 3,9 | 3,9 | 3,9 | 4,0 | 4,3 | 4,6 | 3,3 | 3,4 | 3,7 | 4,1 | 4,5 | 4,8 | 5,0 | 5,3 |
| Espírito Santo | 3,7 | 3,8 | 3,9 | 3,9 | 4,1 | 4,4 | 4,7 | 3,5 | 3,7 | 3,9 | 4,3 | 4,7 | 5,0 | 5,2 | 5,5 |
| Goiás | 3,5 | 3,7 | 3,9 | 4,5 | 4,6 | 5,1 | 5,1 | 3,3 | 3,5 | 3,7 | 4,1 | 4,5 | 4,8 | 5,0 | 5,3 |
| M. G. do Sul | 3,7 | 3,9 | 3,8 | 3,9 | 4,3 | 4,6 | 4,6 | 3,2 | 3,3 | 3,6 | 4,0 | 4,4 | 4,6 | 4,9 | 5,2 |
| Maranhão | 3,2 | 3,4 | 3,4 | 3,4 | 3,7 | 3,7 | 4,0 | 2,9 | 3,0 | 3,3 | 3,7 | 4,1 | 4,3 | 4,6 | 4,9 |
| Mato Grosso | 3,7 | 4,2 | 4,3 | 4,2 | 4,5 | 4,7 | 4,5 | 3,0 | 3,1 | 3,4 | 3,8 | 4,2 | 4,4 | 4,7 | 5,0 |
| Minas Gerais | 3,8 | 4,1 | 4,4 | 4,6 | 4,6 | 4,5 | 4,7 | 3,6 | 3,7 | 4,0 | 4,4 | 4,8 | 5,0 | 5,3 | 5,6 |
| Pará | 3,1 | 3,4 | 3,5 | 3,4 | 3,6 | 3,6 | 3,9 | 3,2 | 3,3 | 3,6 | 4,0 | 4,4 | 4,7 | 4,9 | 5,2 |
| Paraíba | 2,8 | 2,9 | 3,1 | 3,2 | 3,5 | 3,6 | 3,9 | 2,5 | 2,7 | 2,9 | 3,3 | 3,7 | 4,0 | 4,2 | 4,5 |
| Paraná | 4,0 | 4,1 | 4,1 | 4,1 | 4,3 | 4,7 | 5,1 | 3,4 | 3,5 | 3,8 | 4,2 | 4,6 | 4,8 | 5,1 | 5,3 |
| Pernambuco | 2,6 | 3,0 | 3,2 | 3,4 | 3,8 | 4,1 | 4,5 | 2,4 | 2,6 | 2,8 | 3,2 | 3,6 | 3,8 | 4,1 | 4,4 |
| Piauí | 3,2 | 3,5 | 3,6 | 3,6 | 3,9 | 4,2 | 4,6 | 2,8 | 2,9 | 3,2 | 3,6 | 4,0 | 4,2 | 4,5 | 4,8 |
| R. G. do Norte | 2,8 | 2,9 | 3,0 | 3,2 | 3,4 | 3,4 | 3,6 | 2,6 | 2,7 | 3,0 | 3,4 | 3,7 | 4,0 | 4,3 | 4,5 |
| R. G. do Sul | 3,7 | 3,9 | 3,9 | 4,0 | 4,2 | 4,4 | 4,5 | 3,7 | 3,8 | 4,1 | 4,5 | 4,9 | 5,1 | 5,4 | 5,6 |
| Rio de Janeiro | 3,5 | 3,4 | 3,7 | 3,9 | 4,0 | 4,2 | 4,4 | 3,2 | 3,4 | 3,7 | 4,1 | 4,4 | 4,7 | 5,0 | 5,2 |
| Rondônia | 3,3 | 3,5 | 3,6 | 3,8 | 4,1 | 4,8 | 4,8 | 3,2 | 3,3 | 3,6 | 4,0 | 4,4 | 4,6 | 4,9 | 5,2 |
| Roraima | 3,5 | 3,7 | 3,6 | 3,5 | 3,7 | 4,0 | 4,1 | 3,2 | 3,4 | 3,7 | 4,1 | 4,4 | 4,7 | 5,0 | 5,2 |
| Santa Catarina | 4,1 | 4,3 | 4,7 | 4,3 | 4,9 | 5,0 | 4,9 | 4,1 | 4,3 | 4,6 | 5,0 | 5,3 | 5,6 | 5,8 | 6,0 |
| São Paulo | 4,0 | 4,3 | 4,4 | 4,4 | 4,7 | 4,9 | 5,2 | 3,9 | 4,0 | 4,3 | 4,7 | 5,1 | 5,3 | 5,6 | 5,8 |
| Sergipe | 2,8 | 2,8 | 2,9 | 2,8 | 3,1 | 3,4 | 3,6 | 2,8 | 2,9 | 3,2 | 3,6 | 4,0 | 4,2 | 4,5 | 4,8 |
| Tocantins | 3,6 | 3,9 | 4,0 | 3,8 | 4,0 | 4,5 | 4,5 | 3,3 | 3,5 | 3,7 | 4,1 | 4,5 | 4,8 | 5,1 | 5,3 |

Fonte: MEC/Inep.

# ANEXO I:

# Ensino Fundamental – Anos Finais

# Taxa de Aprovação

## ANEXO I: Brasil, Regiões e Unidades da Federação
## Ensino Fundamental Regular - Anos Finais
## Taxa de aprovação – Total das Redes
## 2007, 2009, 2011, 2013, 2015, 2017 e 2019

| Região/ Unidade da Federação | Taxa de Aprovação: 6º ao 9º ano | | | | | | |
|---|---|---|---|---|---|---|---|
| | 2007 | 2009 | 2011 | 2013 | 2015 | 2017 | 2019 |
| Brasil | 79,8 | 81,3 | 83,4 | 85,1 | 85,7 | 87,1 | 89,9 |
| Norte | 77,1 | 79,2 | 81,7 | 81,7 | 82,6 | 84,9 | 87,1 |
| Nordeste | 72,6 | 75,5 | 77,7 | 79,6 | 81,0 | 83,4 | 87,2 |
| Sudeste | 84,8 | 85,5 | 87,6 | 89,9 | 89,6 | 90,1 | 92,6 |
| Sul | 82,2 | 82,2 | 83,5 | 83,6 | 85,3 | 86,2 | 88,9 |
| Centro-Oeste | 80,4 | 83,3 | 85,3 | 88,5 | 88,7 | 91,7 | 92,8 |
| Acre | 86,1 | 88,4 | 90,0 | 90,8 | 90,2 | 91,5 | 92,3 |
| Alagoas | 67,2 | 68,9 | 68,7 | 71,5 | 75,6 | 84,8 | 91,6 |
| Amapá | 83,1 | 84,2 | 83,0 | 83,2 | 81,4 | 82,2 | 84,6 |
| Amazonas | 74,8 | 76,2 | 83,1 | 83,8 | 87,3 | 88,7 | 89,8 |
| Bahia | 68,9 | 70,6 | 73,2 | 75,8 | 75,7 | 76,8 | 81,4 |
| Ceará | 81,4 | 84,5 | 86,5 | 88,4 | 90,2 | 92,4 | 94,8 |
| Distrito Federal | 76,8 | 83,6 | 82,7 | 83,5 | 83,1 | 86,7 | 91,3 |
| Espírito Santo | 81,5 | 79,8 | 80,9 | 81,6 | 82,0 | 84,6 | 88,9 |
| Goiás | 81,5 | 82,4 | 85,5 | 91,1 | 90,9 | 94,0 | 95,1 |
| M. G. do Sul | 77,3 | 77,4 | 77,3 | 79,7 | 82,1 | 86,7 | 88,9 |
| Maranhão | 80,3 | 83,3 | 83,8 | 84,1 | 84,3 | 85,6 | 88,5 |
| Mato Grosso | 83,3 | 89,9 | 93,8 | 95,4 | 95,1 | 95,6 | 92,9 |
| Minas Gerais | 79,5 | 81,7 | 84,3 | 89,5 | 87,8 | 86,6 | 89,1 |
| Pará | 75,1 | 78,3 | 80,3 | 79,4 | 79,6 | 80,8 | 83,8 |
| Paraíba | 68,8 | 71,0 | 75,0 | 77,4 | 79,7 | 80,5 | 83,4 |
| Paraná | 83,4 | 83,8 | 83,6 | 84,7 | 86,9 | 87,4 | 92,5 |
| Pernambuco | 67,8 | 74,7 | 78,7 | 81,4 | 84,0 | 87,7 | 91,8 |
| Piauí | 76,9 | 80,3 | 81,1 | 81,1 | 83,5 | 85,8 | 89,8 |
| R. G. do Norte | 68,8 | 70,0 | 72,5 | 74,5 | 75,9 | 77,0 | 80,2 |
| R. G. do Sul | 78,1 | 77,8 | 78,5 | 80,1 | 81,0 | 82,3 | 84,7 |
| Rio de Janeiro | 78,8 | 74,5 | 80,7 | 84,0 | 84,1 | 85,2 | 88,2 |
| Rondônia | 76,0 | 76,1 | 75,7 | 80,0 | 80,7 | 90,6 | 92,2 |
| Roraima | 81,9 | 84,0 | 82,6 | 82,8 | 83,3 | 86,7 | 89,2 |
| Santa Catarina | 87,1 | 86,8 | 92,4 | 87,6 | 89,3 | 90,4 | 89,1 |
| São Paulo | 90,0 | 91,7 | 92,0 | 93,0 | 93,4 | 94,4 | 96,2 |
| Sergipe | 69,2 | 66,8 | 69,0 | 68,4 | 70,2 | 74,9 | 78,5 |
| Tocantins | 85,5 | 86,5 | 86,3 | 83,7 | 84,3 | 87,8 | 90,3 |

Fonte: MEC/Inep.

## ANEXO I: Brasil, Regiões e Unidades da Federação
## Ensino Fundamental Regular - Anos Finais
## Taxa de aprovação – Rede Estadual
## 2007, 2009, 2011, 2013, 2015, 2017 e 2019

| Região / Unidade da Federação | Taxa de Aprovação: 6º ao 9º ano | | | | | | |
|---|---|---|---|---|---|---|---|
| | 2007 | 2009 | 2011 | 2013 | 2015 | 2017 | 2019 |
| Brasil | 78,7 | 80,5 | 82,3 | 85,1 | 85,3 | 86,8 | 90,0 |
| Norte | 76,0 | 77,9 | 80,4 | 80,4 | 81,9 | 86,1 | 88,7 |
| Nordeste | 69,0 | 70,7 | 72,9 | 75,2 | 75,5 | 79,4 | 84,0 |
| Sudeste | 83,1 | 84,9 | 86,6 | 90,4 | 89,5 | 89,3 | 92,2 |
| Sul | 80,5 | 80,6 | 81,6 | 81,6 | 83,4 | 84,3 | 87,7 |
| Centro-Oeste | 77,0 | 80,8 | 82,9 | 87,0 | 86,6 | 91,0 | 92,0 |
| Acre | 86,6 | 88,8 | 90,5 | 91,3 | 90,3 | 92,1 | 92,6 |
| Alagoas | 67,2 | 64,6 | 63,3 | 66,5 | 70,2 | 83,7 | 89,9 |
| Amapá | 82,6 | 83,3 | 82,2 | 82,2 | 80,0 | 80,9 | 83,5 |
| Amazonas | 76,1 | 76,7 | 85,6 | 85,6 | 88,9 | 90,9 | 91,0 |
| Bahia | 65,1 | 65,0 | 67,0 | 72,2 | 68,8 | 70,5 | 78,5 |
| Ceará | 81,3 | 82,2 | 81,1 | 83,5 | 84,2 | 87,7 | 91,0 |
| Distrito Federal | 72,3 | 80,2 | 78,7 | 79,4 | 78,3 | 83,0 | 89,1 |
| Espírito Santo | 79,8 | 79,1 | 77,6 | 82,1 | 79,2 | 84,0 | 89,5 |
| Goiás | 78,7 | 79,2 | 83,7 | 90,8 | 90,3 | 94,9 | 95,5 |
| M. G. do Sul | 72,5 | 71,9 | 69,3 | 74,2 | 76,8 | 85,6 | 87,9 |
| Maranhão | 82,8 | 85,4 | 85,2 | 86,2 | 82,6 | 87,1 | 92,6 |
| Mato Grosso | 81,7 | 90,5 | 95,4 | 97,1 | 95,5 | 95,9 | 91,4 |
| Minas Gerais | 77,5 | 80,0 | 82,5 | 89,7 | 86,4 | 84,5 | 87,7 |
| Pará | 68,8 | 72,3 | 72,6 | 70,3 | 73,1 | 76,8 | 83,3 |
| Paraíba | 67,0 | 67,1 | 69,4 | 72,5 | 75,5 | 76,1 | 77,9 |
| Paraná | 82,3 | 82,6 | 82,2 | 83,2 | 85,4 | 85,7 | 91,6 |
| Pernambuco | 63,4 | 71,6 | 77,5 | 81,4 | 85,9 | 92,1 | 93,5 |
| Piauí | 74,3 | 77,1 | 78,9 | 77,9 | 81,0 | 82,2 | 86,2 |
| R. G. do Norte | 65,7 | 66,1 | 68,3 | 70,6 | 70,1 | 72,7 | 76,4 |
| R. G. do Sul | 74,3 | 74,0 | 74,1 | 77,0 | 77,3 | 79,0 | 82,0 |
| Rio de Janeiro | 68,3 | 67,2 | 73,3 | 82,3 | 80,7 | 77,5 | 81,1 |
| Rondônia | 73,2 | 73,5 | 72,4 | 78,5 | 79,2 | 91,1 | 92,7 |
| Roraima | 81,0 | 83,0 | 81,9 | 82,1 | 82,6 | 86,0 | 88,8 |
| Santa Catarina | 85,1 | 84,6 | 93,4 | 83,8 | 86,3 | 87,7 | 84,2 |
| São Paulo | 88,8 | 90,9 | 91,2 | 92,3 | 93,1 | 93,7 | 95,9 |
| Sergipe | 68,3 | 62,9 | 65,4 | 62,1 | 62,6 | 72,0 | 74,9 |
| Tocantins | 85,9 | 86,1 | 85,2 | 81,9 | 81,9 | 86,5 | 89,3 |

Fonte: MEC/Inep.

## ANEXO I: Brasil, Regiões e Unidades da Federação
## Ensino Fundamental Regular - Anos Finais
## Taxa de aprovação – Rede Particular
## 2007, 2009, 2011, 2013, 2015, 2017 e 2019

| Região / Unidade da Federação | Taxa de Aprovação: 6º ao 9º ano | | | | | | |
|---|---|---|---|---|---|---|---|
| | 2007 | 2009 | 2011 | 2013 | 2015 | 2017 | 2019 |
| Brasil | 95,1 | 94,6 | 94,5 | 94,6 | 95,3 | 96,5 | 97,1 |
| Norte | 95,3 | 95,1 | 94,9 | 94,9 | 95,7 | 97,0 | 97,4 |
| Nordeste | 93,2 | 93,3 | 93,3 | 93,7 | 94,4 | 95,7 | 96,4 |
| Sudeste | 95,7 | 95,0 | 94,7 | 94,7 | 95,4 | 96,6 | 97,4 |
| Sul | 96,0 | 95,7 | 95,6 | 95,8 | 96,4 | 97,2 | 97,6 |
| Centro-Oeste | 95,1 | 94,6 | 95,1 | 95,8 | 96,5 | 97,4 | 97,8 |
| Acre | 96,4 | 96,3 | 96,6 | 97,7 | 97,7 | 98,7 | 98,9 |
| Alagoas | 92,9 | 92,3 | 92,4 | 93,3 | 93,9 | 95,5 | 96,3 |
| Amapá | 95,9 | 97,5 | 97,0 | 96,7 | 97,9 | 98,4 | 98,9 |
| Amazonas | 94,9 | 94,3 | 94,5 | 94,5 | 96,1 | 97,2 | 97,8 |
| Bahia | 93,3 | 92,4 | 92,5 | 92,9 | 93,0 | 94,8 | 95,8 |
| Ceará | 93,5 | 94,0 | 94,3 | 94,8 | 95,6 | 96,7 | 97,4 |
| Distrito Federal | 94,9 | 93,9 | 94,6 | 95,2 | 96,5 | 97,2 | 97,7 |
| Espírito Santo | 95,3 | 94,3 | 94,4 | 94,6 | 95,5 | 96,3 | 97,5 |
| Goiás | 94,5 | 94,4 | 95,1 | 95,9 | 96,2 | 97,3 | 97,9 |
| M. G. do Sul | 96,6 | 95,1 | 95,1 | 95,6 | 96,2 | 97,4 | 97,7 |
| Maranhão | 94,3 | 95,1 | 95,1 | 94,0 | 94,9 | 96,1 | 96,7 |
| Mato Grosso | 95,3 | 96,6 | 96,6 | 97,3 | 97,5 | 97,8 | 97,8 |
| Minas Gerais | 94,6 | 94,1 | 94,2 | 94,4 | 95,0 | 96,1 | 96,9 |
| Pará | 95,3 | 95,4 | 95,1 | 94,9 | 95,5 | 96,9 | 97,5 |
| Paraíba | 93,7 | 94,2 | 94,3 | 94,1 | 94,8 | 95,9 | 96,5 |
| Paraná | 96,7 | 96,5 | 96,1 | 96,4 | 97,0 | 97,7 | 98,0 |
| Pernambuco | 93,7 | 93,8 | 93,6 | 94,2 | 95,2 | 96,3 | 96,9 |
| Piauí | 91,7 | 91,9 | 92,3 | 92,0 | 93,4 | 94,4 | 95,4 |
| R. G. do Norte | 92,9 | 93,1 | 92,8 | 93,5 | 94,1 | 95,4 | 96,3 |
| R. G. do Sul | 94,8 | 94,3 | 94,3 | 94,5 | 95,0 | 96,0 | 96,6 |
| Rio de Janeiro | 92,4 | 91,8 | 91,7 | 91,7 | 92,9 | 94,4 | 95,5 |
| Rondônia | 94,5 | 94,3 | 93,4 | 93,9 | 94,6 | 97,0 | 96,4 |
| Roraima | 96,5 | 97,6 | 95,2 | 95,8 | 95,6 | 95,0 | 95,8 |
| Santa Catarina | 96,9 | 96,8 | 96,8 | 96,4 | 97,1 | 97,8 | 98,2 |
| São Paulo | 97,1 | 96,6 | 96,2 | 96,4 | 96,9 | 98,0 | 98,4 |
| Sergipe | 91,3 | 90,0 | 89,9 | 91,8 | 92,9 | 94,1 | 94,7 |
| Tocantins | 96,0 | 93,5 | 94,3 | 94,1 | 94,2 | 96,5 | 96,0 |

Fonte: MEC/Inep.

## ANEXO I: Brasil, Regiões e Unidades da Federação
## Ensino Fundamental Regular - Anos Finais
## Taxa de aprovação – Rede Pública
## 2007, 2009, 2011, 2013, 2015, 2017 e 2019

| Região/ Unidade da Federação | Taxa de Aprovação: 6º ao 9º ano | | | | | | |
|---|---|---|---|---|---|---|---|
| | 2007 | 2009 | 2011 | 2013 | 2015 | 2017 | 2019 |
| Brasil | 78,2 | 79,7 | 81,8 | 83,7 | 84,1 | 85,5 | 88,6 |
| Norte | 75,9 | 78,2 | 80,7 | 80,6 | 81,6 | 84,0 | 86,3 |
| Nordeste | 71,0 | 73,5 | 75,7 | 77,5 | 78,9 | 81,4 | 85,6 |
| Sudeste | 83,2 | 84,1 | 86,4 | 89,0 | 88,4 | 88,7 | 91,5 |
| Sul | 81,1 | 81,0 | 82,2 | 82,2 | 84,0 | 84,7 | 87,6 |
| Centro-Oeste | 78,4 | 81,6 | 83,6 | 87,2 | 87,2 | 90,6 | 91,9 |
| Acre | 85,5 | 88,0 | 89,7 | 90,5 | 89,9 | 91,2 | 92,0 |
| Alagoas | 65,2 | 66,6 | 65,8 | 68,4 | 72,7 | 82,9 | 90,7 |
| Amapá | 82,3 | 83,2 | 82,1 | 82,2 | 79,9 | 80,6 | 83,2 |
| Amazonas | 74,1 | 75,0 | 82,2 | 83,0 | 86,6 | 88,1 | 89,3 |
| Bahia | 67,7 | 69,0 | 71,4 | 73,9 | 73,6 | 74,4 | 79,3 |
| Ceará | 79,8 | 83,1 | 85,2 | 87,2 | 89,2 | 91,6 | 94,2 |
| Distrito Federal | 79,7 | 80,3 | 78,9 | 79,5 | 78,4 | 83,0 | 89,2 |
| Espírito Santo | 79,7 | 77,9 | 79,1 | 79,8 | 80,1 | 83,0 | 87,6 |
| Goiás | 72,6 | 80,4 | 83,7 | 90,1 | 89,8 | 93,3 | 94,6 |
| M. G. do Sul | 75,5 | 75,7 | 75,7 | 78,2 | 80,7 | 85,6 | 87,8 |
| Maranhão | 79,5 | 82,5 | 83,0 | 83,3 | 83,4 | 84,7 | 87,8 |
| Mato Grosso | 82,5 | 89,3 | 93,6 | 95,2 | 94,8 | 95,4 | 92,3 |
| Minas Gerais | 78,3 | 80,6 | 83,2 | 89,0 | 87,0 | 85,5 | 88,1 |
| Pará | 73,5 | 77,2 | 79,0 | 77,9 | 78,1 | 79,3 | 82,5 |
| Paraíba | 67,5 | 68,8 | 72,3 | 74,4 | 76,9 | 77,7 | 80,7 |
| Paraná | 82,4 | 82,6 | 82,2 | 83,2 | 85,5 | 85,8 | 91,6 |
| Pernambuco | 65,6 | 71,7 | 76,0 | 78,6 | 81,5 | 85,8 | 90,6 |
| Piauí | 75,8 | 79,0 | 79,7 | 79,7 | 82,2 | 84,5 | 89,0 |
| R. G. do Norte | 65,5 | 66,2 | 68,6 | 70,7 | 72,0 | 73,0 | 76,4 |
| R. G. do Sul | 76,7 | 76,3 | 76,8 | 78,7 | 79,6 | 80,6 | 83,1 |
| Rio de Janeiro | 76,9 | 71,1 | 78,2 | 81,5 | 81,0 | 81,8 | 85,6 |
| Rondônia | 74,9 | 75,0 | 74,6 | 79,1 | 79,8 | 90,2 | 91,8 |
| Roraima | 81,1 | 83,2 | 81,9 | 82,0 | 82,5 | 86,1 | 88,8 |
| Santa Catarina | 86,4 | 86,0 | 92,0 | 86,5 | 88,4 | 89,5 | 87,9 |
| São Paulo | 88,2 | 90,9 | 91,2 | 92,3 | 92,6 | 93,5 | 95,7 |
| Sergipe | 66,5 | 63,4 | 65,3 | 63,6 | 65,1 | 70,0 | 74,3 |
| Tocantins | 84,9 | 86,1 | 85,8 | 83,1 | 83,6 | 87,1 | 89,8 |

Fonte: MEC/Inep.

# ANEXO I:

## Ensino Fundamental – Anos Finais

## Nota SAEB: Matemática e Língua Portuguesa

## ANEXO I: Brasil, Regiões e Unidades da Federação
## Ensino Fundamental Regular - Anos Finais
## Nota SAEB: Matemática e Língua Portuguesa – Total das Redes
## 2007, 2009, 2011, 2013, 2015, 2017 e 2019

| Região / Unidade da Federação | SAEB - Nota média de Matemática | | | | | | | SAEB - Nota média de Língua Portuguesa | | | | | | |
|---|---|---|---|---|---|---|---|---|---|---|---|---|---|---|
| | 2007 | 2009 | 2011 | 2013 | 2015 | 2017 | 2019 | 2007 | 2009 | 2011 | 2013 | 2015 | 2017 | 2019 |
| Brasil | 247,39 | 248,74 | 252,77 | 251,54 | 257,73 | 260,80 | 265,16 | 234,64 | 244,01 | 245,20 | 245,81 | 253,50 | 260,77 | 262,30 |
| Norte | 235,82 | 236,33 | 240,46 | 238,81 | 245,26 | 246,47 | 250,86 | 227,32 | 237,19 | 236,97 | 238,68 | 245,17 | 251,59 | 251,09 |
| Nordeste | 233,28 | 235,86 | 239,13 | 239,78 | 248,09 | 249,17 | 256,53 | 222,29 | 232,43 | 232,80 | 235,69 | 245,04 | 251,08 | 255,02 |
| Sudeste | 252,86 | 254,55 | 259,36 | 257,62 | 262,97 | 267,11 | 270,20 | 239,61 | 248,99 | 251,44 | 250,35 | 257,41 | 265,43 | 266,61 |
| Sul | 256,85 | 258,91 | 261,20 | 257,53 | 263,86 | 270,23 | 273,69 | 241,30 | 251,34 | 250,31 | 250,42 | 258,91 | 268,02 | 268,76 |
| Centro-Oeste | 249,55 | 250,64 | 254,20 | 254,34 | 260,99 | 263,92 | 265,93 | 235,64 | 246,18 | 246,79 | 249,37 | 257,70 | 264,49 | 263,04 |
| Acre | 236,36 | 237,28 | 243,34 | 244,56 | 249,10 | 252,42 | 259,48 | 227,23 | 239,49 | 238,74 | 246,48 | 249,03 | 256,70 | 258,16 |
| Alagoas | 226,49 | 229,24 | 228,24 | 230,87 | 241,05 | 249,93 | 256,38 | 214,47 | 224,60 | 221,17 | 225,21 | 236,87 | 249,57 | 251,85 |
| Amapá | 229,42 | 226,49 | 231,49 | 228,76 | 235,99 | 233,87 | 238,87 | 223,31 | 229,58 | 231,14 | 231,33 | 234,51 | 240,70 | 243,71 |
| Amazonas | 235,92 | 234,70 | 239,25 | 239,11 | 249,02 | 249,23 | 252,32 | 229,22 | 238,56 | 237,10 | 240,97 | 251,27 | 257,42 | 254,27 |
| Bahia | 234,53 | 233,99 | 238,76 | 236,26 | 246,15 | 245,00 | 251,69 | 223,88 | 230,56 | 232,67 | 231,94 | 241,89 | 245,99 | 250,55 |
| Ceará | 234,90 | 238,83 | 246,76 | 250,69 | 259,16 | 262,67 | 269,74 | 224,20 | 237,96 | 241,25 | 247,90 | 257,78 | 266,33 | 269,50 |
| Distrito Federal | 263,59 | 262,47 | 265,01 | 261,52 | 265,34 | 269,71 | 271,91 | 247,51 | 252,66 | 254,91 | 253,83 | 259,71 | 265,94 | 266,82 |
| Espírito Santo | 254,21 | 257,15 | 261,63 | 259,06 | 263,73 | 268,59 | 271,31 | 238,58 | 250,20 | 250,04 | 249,57 | 256,61 | 264,35 | 264,73 |
| Goiás | 244,84 | 245,51 | 251,63 | 257,10 | 263,40 | 266,28 | 268,72 | 231,89 | 242,40 | 245,06 | 252,76 | 261,49 | 269,06 | 267,60 |
| M. G. do Sul | 256,14 | 259,79 | 260,32 | 257,33 | 265,47 | 265,07 | 265,82 | 241,97 | 255,91 | 251,75 | 252,84 | 263,91 | 265,29 | 260,58 |
| Maranhão | 227,84 | 228,49 | 229,61 | 228,03 | 236,26 | 234,08 | 242,32 | 220,44 | 228,97 | 227,62 | 228,32 | 236,70 | 239,42 | 244,26 |
| Mato Grosso | 243,31 | 247,12 | 245,53 | 240,47 | 248,85 | 252,76 | 255,22 | 229,34 | 243,27 | 239,58 | 236,32 | 243,70 | 252,94 | 252,53 |
| Minas Gerais | 258,31 | 264,21 | 269,63 | 265,81 | 265,49 | 265,94 | 269,12 | 241,85 | 254,65 | 258,15 | 256,42 | 259,28 | 263,01 | 263,74 |
| Pará | 235,07 | 229,96 | 238,40 | 235,85 | 241,01 | 239,00 | 246,53 | 226,79 | 231,73 | 235,56 | 236,84 | 241,10 | 245,02 | 248,04 |
| Paraíba | 232,75 | 236,69 | 238,11 | 237,92 | 246,15 | 245,91 | 256,14 | 222,09 | 232,24 | 231,35 | 233,06 | 241,56 | 247,02 | 254,02 |
| Paraná | 258,37 | 257,35 | 258,18 | 256,44 | 261,36 | 270,06 | 274,99 | 240,88 | 250,77 | 248,20 | 248,81 | 255,53 | 266,95 | 268,20 |
| Pernambuco | 231,34 | 237,27 | 237,64 | 241,98 | 249,57 | 249,95 | 258,79 | 219,51 | 232,08 | 230,54 | 236,01 | 246,18 | 252,03 | 256,24 |
| Piauí | 240,57 | 244,48 | 250,85 | 248,69 | 252,99 | 259,17 | 267,63 | 226,20 | 238,12 | 239,87 | 243,06 | 248,50 | 257,37 | 262,20 |
| R. G. do Norte | 238,81 | 241,99 | 242,79 | 244,84 | 249,23 | 248,12 | 252,95 | 225,76 | 235,92 | 235,01 | 240,33 | 245,66 | 249,23 | 251,09 |
| R. G. do Sul | 255,27 | 260,92 | 262,98 | 260,00 | 259,56 | 268,59 | 270,69 | 243,05 | 252,99 | 251,77 | 253,59 | 256,74 | 267,91 | 268,64 |
| Rio de Janeiro | 248,01 | 254,74 | 260,16 | 256,24 | 261,03 | 265,58 | 267,89 | 238,50 | 249,84 | 250,58 | 249,19 | 254,64 | 266,20 | 263,54 |
| Rondônia | 241,78 | 240,26 | 250,50 | 248,18 | 256,26 | 262,59 | 260,46 | 228,41 | 237,48 | 243,16 | 243,16 | 254,54 | 263,56 | 257,17 |
| Roraima | 238,72 | 233,27 | 238,05 | 235,00 | 239,49 | 242,70 | 245,38 | 227,70 | 232,54 | 233,13 | 231,21 | 237,79 | 242,96 | 243,02 |
| Santa Catarina | 256,59 | 260,37 | 264,33 | 256,30 | 273,41 | 272,85 | 275,57 | 239,39 | 251,25 | 252,20 | 249,13 | 267,57 | 270,10 | 269,82 |
| São Paulo | 251,60 | 250,22 | 255,02 | 254,98 | 262,36 | 268,16 | 271,28 | 238,99 | 246,27 | 249,19 | 248,55 | 257,46 | 266,50 | 268,90 |
| Sergipe | 237,99 | 242,54 | 244,93 | 242,18 | 250,52 | 253,57 | 256,87 | 225,07 | 235,83 | 235,16 | 236,55 | 246,02 | 254,19 | 253,49 |
| Tocantins | 234,48 | 235,28 | 245,08 | 244,02 | 248,69 | 258,44 | 257,91 | 225,43 | 235,84 | 239,04 | 238,01 | 244,36 | 257,53 | 252,26 |

Fonte: MEC/Inep.

## ANEXO I: Brasil, Regiões e Unidades da Federação
## Ensino Fundamental Regular - Anos Finais
## Nota SAEB: Matemática e Língua Portuguesa – Rede Estadual
## 2007, 2009, 2011, 2013, 2015, 2017 e 2019

| Região / Unidade da Federação | SAEB - Nota média de Matemática | | | | | | | SAEB - Nota média de Língua Portuguesa | | | | | | |
|---|---|---|---|---|---|---|---|---|---|---|---|---|---|---|
| | 2007 | 2009 | 2011 | 2013 | 2015 | 2017 | 2019 | 2007 | 2009 | 2011 | 2013 | 2015 | 2017 | 2019 |
| Brasil | 241,63 | 242,87 | 245,08 | 244,75 | 250,94 | 252,99 | 258,03 | 229,96 | 239,74 | 239,17 | 240,21 | 247,52 | 254,83 | 256,58 |
| Norte | 232,82 | 233,69 | 236,56 | 235,37 | 241,34 | 243,40 | 246,69 | 224,74 | 235,53 | 233,38 | 235,20 | 241,18 | 248,75 | 247,02 |
| Nordeste | 226,93 | 228,94 | 231,35 | 232,37 | 241,18 | 240,20 | 246,07 | 217,95 | 227,72 | 226,85 | 229,52 | 238,61 | 244,15 | 246,44 |
| Sudeste | 244,57 | 246,62 | 248,25 | 248,05 | 253,15 | 253,82 | 260,32 | 232,69 | 242,69 | 242,61 | 242,52 | 248,96 | 255,27 | 258,99 |
| Sul | 252,09 | 252,99 | 254,29 | 250,12 | 257,45 | 263,02 | 266,28 | 237,05 | 247,16 | 244,95 | 244,30 | 253,25 | 262,44 | 262,43 |
| Centro-Oeste | 241,61 | 241,84 | 245,65 | 246,08 | 253,22 | 256,95 | 258,16 | 229,05 | 239,42 | 239,64 | 242,42 | 250,58 | 258,61 | 256,52 |
| Acre | 234,00 | 238,09 | 240,90 | 243,37 | 247,21 | 250,81 | 256,87 | 225,57 | 240,48 | 236,84 | 245,67 | 247,82 | 254,94 | 256,14 |
| Alagoas | 223,36 | 224,78 | 221,79 | 223,90 | 233,46 | 240,75 | 247,10 | 213,22 | 222,88 | 217,55 | 221,54 | 230,82 | 245,89 | 247,47 |
| Amapá | 225,76 | 226,70 | 226,85 | 223,47 | 230,88 | 227,41 | 233,04 | 219,77 | 229,72 | 226,78 | 225,81 | 229,01 | 234,31 | 238,16 |
| Amazonas | 234,43 | 237,27 | 237,64 | 237,32 | 245,75 | 247,53 | 249,58 | 228,36 | 241,20 | 235,58 | 239,11 | 248,53 | 256,82 | 251,48 |
| Bahia | 228,55 | 228,05 | 231,19 | 229,51 | 240,17 | 236,44 | 241,16 | 219,85 | 225,75 | 226,41 | 226,95 | 236,06 | 239,05 | 241,33 |
| Ceará | 228,82 | 233,03 | 240,14 | 242,08 | 249,33 | 249,42 | 253,63 | 220,70 | 235,72 | 238,40 | 242,16 | 251,65 | 258,10 | 258,12 |
| Distrito Federal | 250,70 | 249,36 | 251,71 | 247,30 | 254,04 | 255,04 | 257,14 | 236,87 | 242,87 | 243,17 | 242,44 | 250,44 | 254,19 | 254,27 |
| Espírito Santo | 243,82 | 246,37 | 247,95 | 250,31 | 252,66 | 258,57 | 262,79 | 229,69 | 240,63 | 237,94 | 241,86 | 247,33 | 256,75 | 257,54 |
| Goiás | 237,43 | 236,60 | 244,15 | 252,00 | 256,79 | 263,50 | 265,01 | 225,56 | 235,23 | 239,23 | 248,25 | 255,38 | 266,80 | 264,49 |
| M. G. do Sul | 249,16 | 251,57 | 253,80 | 251,59 | 261,33 | 260,74 | 259,19 | 236,30 | 249,41 | 245,78 | 247,97 | 260,32 | 261,69 | 255,16 |
| Maranhão | 225,92 | 226,34 | 227,67 | 230,59 | 237,08 | 240,86 | 243,43 | 220,16 | 229,88 | 227,58 | 233,34 | 241,31 | 250,47 | 249,07 |
| Mato Grosso | 237,42 | 240,95 | 238,15 | 232,26 | 242,17 | 244,59 | 246,50 | 224,76 | 239,52 | 233,62 | 229,75 | 237,45 | 246,00 | 245,40 |
| Minas Gerais | 252,89 | 258,82 | 263,79 | 260,36 | 258,69 | 256,43 | 260,88 | 237,30 | 251,17 | 253,55 | 251,98 | 253,57 | 254,91 | 256,72 |
| Pará | 229,50 | 227,56 | 228,97 | 227,29 | 231,75 | 226,41 | 234,44 | 221,66 | 229,89 | 227,52 | 229,44 | 231,01 | 233,03 | 238,14 |
| Paraíba | 227,66 | 228,72 | 227,76 | 227,02 | 234,72 | 233,54 | 245,73 | 217,72 | 225,88 | 222,55 | 223,04 | 229,03 | 235,31 | 245,34 |
| Paraná | 252,13 | 250,78 | 252,05 | 249,33 | 254,49 | 263,29 | 268,79 | 235,72 | 246,28 | 243,52 | 243,18 | 249,93 | 261,99 | 263,17 |
| Pernambuco | 222,89 | 228,15 | 230,47 | 234,65 | 244,04 | 243,13 | 251,64 | 213,51 | 225,94 | 225,11 | 230,43 | 241,33 | 247,60 | 252,12 |
| Piauí | 230,76 | 232,22 | 239,37 | 236,52 | 241,75 | 246,70 | 251,35 | 218,79 | 230,24 | 230,66 | 232,07 | 239,63 | 248,35 | 250,56 |
| R. G. do Norte | 230,28 | 232,06 | 231,36 | 233,85 | 239,56 | 235,66 | 240,38 | 218,61 | 228,73 | 225,33 | 230,89 | 236,50 | 240,18 | 239,84 |
| R. G. do Sul | 253,00 | 258,57 | 258,40 | 254,64 | 256,93 | 261,88 | 262,77 | 240,85 | 250,99 | 248,20 | 249,65 | 253,82 | 263,31 | 262,75 |
| Rio de Janeiro | 231,54 | 238,54 | 235,07 | 236,31 | 242,49 | 243,18 | 245,90 | 223,68 | 235,81 | 227,49 | 230,65 | 236,21 | 246,09 | 245,83 |
| Rondônia | 239,28 | 240,56 | 246,74 | 244,86 | 253,05 | 258,94 | 257,03 | 226,52 | 237,91 | 240,06 | 240,43 | 251,87 | 260,53 | 254,33 |
| Roraima | 234,77 | 232,99 | 233,23 | 230,04 | 234,71 | 237,37 | 239,58 | 224,07 | 232,20 | 228,88 | 226,99 | 233,68 | 238,50 | 237,75 |
| Santa Catarina | 250,69 | 252,55 | 255,30 | 247,01 | 266,93 | 263,76 | 263,80 | 234,95 | 245,05 | 244,72 | 241,05 | 262,68 | 262,59 | 259,98 |
| São Paulo | 242,51 | 242,75 | 244,33 | 245,06 | 251,94 | 253,62 | 261,70 | 231,86 | 240,27 | 240,88 | 240,68 | 248,52 | 256,67 | 261,67 |
| Sergipe | 229,65 | 231,67 | 236,02 | 232,08 | 241,92 | 243,55 | 243,76 | 218,20 | 227,45 | 227,88 | 226,74 | 238,14 | 245,20 | 242,15 |
| Tocantins | 231,41 | 233,82 | 240,57 | 238,73 | 241,75 | 251,85 | 251,90 | 223,01 | 234,62 | 234,85 | 233,14 | 237,64 | 252,03 | 246,58 |

Fonte: MEC/Inep.

## ANEXO I: Brasil, Regiões e Unidades da Federação
## Ensino Fundamental Regular - Anos Finais
## Nota SAEB: Matemática e Língua Portuguesa – Rede Particular
## 2007, 2009, 2011, 2013, 2015, 2017 e 2019

| Região / Unidade da Federação | SAEB - Nota média de Matemática | | | | | | | SAEB - Nota média de Língua Portuguesa | | | | | | |
|---|---|---|---|---|---|---|---|---|---|---|---|---|---|---|
| | 2007 | 2009 | 2011 | 2013 | 2015 | 2017 | 2019 | 2007 | 2009 | 2011 | 2013 | 2015 | 2017 | 2019 |
| Brasil | 294,28 | 293,89 | 298,42 | 293,91 | 295,32 | 302,68 | 302,91 | 273,87 | 278,56 | 282,25 | 280,91 | 285,92 | 293,96 | 293,65 |
| Norte | 274,03 | 271,59 | 281,01 | 273,38 | 277,31 | 284,76 | 288,84 | 261,38 | 262,69 | 272,90 | 271,51 | 276,17 | 287,37 | 287,34 |
| Nordeste | 282,67 | 284,66 | 285,91 | 283,21 | 282,27 | 286,59 | 292,06 | 264,05 | 271,32 | 273,36 | 273,81 | 277,54 | 282,79 | 286,61 |
| Sudeste | 301,84 | 298,94 | 306,12 | 299,72 | 302,39 | 312,46 | 308,18 | 279,85 | 283,06 | 287,93 | 284,17 | 290,11 | 300,18 | 296,73 |
| Sul | 299,76 | 304,80 | 305,95 | 306,25 | 308,71 | 312,57 | 313,12 | 278,79 | 285,38 | 284,70 | 289,27 | 294,42 | 299,50 | 300,16 |
| Centro-Oeste | 291,90 | 293,79 | 294,10 | 291,98 | 296,95 | 299,06 | 303,88 | 271,13 | 276,73 | 279,81 | 280,09 | 287,97 | 292,66 | 294,57 |
| Acre | 270,67 | - | 279,70 | 277,29 | 283,19 | 289,03 | 303,67 | 257,12 | - | 270,33 | 275,13 | 276,89 | 297,12 | 298,01 |
| Alagoas | 263,19 | 269,13 | 278,73 | 274,79 | 273,42 | 288,79 | 286,12 | 245,68 | 257,71 | 265,01 | 261,98 | 272,56 | 280,29 | 276,49 |
| Amapá | 268,50 | - | 274,74 | 270,27 | 277,65 | 281,31 | 285,60 | 261,06 | - | 270,54 | 273,33 | 278,79 | 286,10 | 288,07 |
| Amazonas | 281,11 | - | 287,46 | 279,14 | 292,48 | 287,43 | 289,97 | 269,07 | - | 278,65 | 276,26 | 286,70 | 288,51 | 288,32 |
| Bahia | 292,72 | 286,39 | 295,10 | 280,20 | 287,35 | 289,51 | 294,51 | 274,12 | 276,71 | 281,80 | 270,83 | 279,75 | 283,58 | 290,30 |
| Ceará | 284,52 | 277,95 | 286,21 | 288,04 | 284,88 | 286,37 | 290,81 | 265,11 | 268,59 | 274,34 | 278,48 | 278,90 | 286,10 | 287,79 |
| Distrito Federal | 297,81 | 294,73 | 297,13 | 299,51 | 293,10 | 306,78 | 312,92 | 276,09 | 276,76 | 283,94 | 284,67 | 282,69 | 295,65 | 302,24 |
| Espírito Santo | 304,87 | 306,51 | 309,24 | 305,55 | 313,51 | 322,02 | 319,64 | 280,03 | 287,39 | 287,01 | 287,34 | 294,77 | 306,49 | 303,61 |
| Goiás | 290,64 | 291,13 | 292,13 | 286,89 | 298,75 | 291,83 | 295,63 | 270,98 | 276,38 | 276,91 | 277,91 | 291,09 | 289,25 | 289,55 |
| M. G. do Sul | 286,03 | 305,13 | 298,57 | 295,68 | 304,93 | 302,76 | 309,96 | 268,22 | 287,77 | 285,23 | 283,39 | 296,18 | 295,07 | 293,28 |
| Maranhão | 275,91 | 272,24 | 278,84 | 274,46 | 275,43 | 276,75 | 284,76 | 262,24 | 259,78 | 270,41 | 270,42 | 273,73 | 278,22 | 281,07 |
| Mato Grosso | 288,43 | 290,97 | 290,58 | 289,70 | 294,42 | 302,80 | 305,64 | 263,45 | 269,10 | 276,25 | 274,73 | 284,28 | 295,35 | 295,01 |
| Minas Gerais | 318,50 | 326,07 | 317,19 | 309,92 | 313,11 | 326,33 | 320,02 | 290,52 | 298,30 | 293,88 | 291,35 | 295,11 | 309,49 | 305,28 |
| Pará | 270,64 | - | 275,40 | 266,63 | 266,15 | 277,89 | 283,33 | 260,14 | - | 269,03 | 267,31 | 269,16 | 284,28 | 284,36 |
| Paraíba | 274,90 | 289,02 | 281,03 | 280,94 | 283,67 | 289,73 | 296,90 | 258,67 | 274,02 | 270,22 | 271,63 | 278,52 | 284,16 | 290,09 |
| Paraná | 314,35 | 316,37 | 307,38 | 309,74 | 308,88 | 311,78 | 311,78 | 287,63 | 290,73 | 285,11 | 290,68 | 293,87 | 297,40 | 298,17 |
| Pernambuco | 282,75 | 294,02 | 280,78 | 285,37 | 277,10 | 279,42 | 289,29 | 262,14 | 277,25 | 268,75 | 275,08 | 275,94 | 278,38 | 283,55 |
| Piauí | 284,35 | 293,03 | 302,37 | 302,37 | 298,50 | 305,83 | 309,48 | 265,03 | 272,82 | 283,06 | 288,67 | 285,81 | 296,51 | 298,56 |
| R. G. do Norte | 281,46 | 287,69 | 283,71 | 282,26 | 280,14 | 288,91 | 291,40 | 262,70 | 270,79 | 271,57 | 274,64 | 277,29 | 280,29 | 286,12 |
| R. G. do Sul | 286,38 | 290,43 | 301,90 | 301,98 | 301,73 | 314,78 | 311,04 | 274,54 | 279,05 | 283,83 | 287,88 | 291,02 | 303,77 | 300,70 |
| Rio de Janeiro | 284,83 | 294,23 | 296,03 | 284,86 | 287,24 | 297,38 | 298,59 | 269,42 | 278,26 | 279,10 | 272,97 | 277,75 | 295,57 | 286,82 |
| Rondônia | 272,08 | - | 289,31 | 281,73 | 291,11 | 304,28 | 300,27 | 250,86 | - | 278,84 | 272,24 | 285,63 | 298,31 | 292,46 |
| Roraima | 287,10 | - | 290,60 | 290,97 | 293,03 | 295,17 | 308,93 | 271,86 | - | 277,74 | 278,95 | 284,38 | 287,09 | 299,72 |
| Santa Catarina | 296,83 | 307,23 | 309,68 | 306,41 | 312,47 | 310,79 | 318,65 | 270,80 | 285,98 | 285,32 | 288,83 | 297,42 | 297,20 | 303,00 |
| São Paulo | 304,04 | 292,60 | 308,33 | 304,59 | 306,78 | 315,93 | 309,35 | 281,20 | 280,59 | 291,16 | 288,05 | 295,00 | 299,59 | 299,20 |
| Sergipe | 279,18 | 283,55 | 281,70 | 276,04 | 277,92 | 285,37 | 289,18 | 262,00 | 267,47 | 267,52 | 268,97 | 272,42 | 282,42 | 281,58 |
| Tocantins | 283,32 | - | 293,04 | 294,64 | 300,89 | 302,84 | 303,46 | 263,32 | - | 277,08 | 284,14 | 287,43 | 292,87 | 292,36 |

Fonte: MEC/Inep.

## ANEXO I: Brasil, Regiões e Unidades da Federação
## Ensino Fundamental Regular - Anos Finais
## Nota SAEB: Matemática e Língua Portuguesa – Rede Pública
## 2007, 2009, 2011, 2013, 2015, 2017 e 2019

| Região / Unidade da Federação | SAEB - Nota média de Matemática | | | | | | | SAEB - Nota média de Língua Portuguesa | | | | | | |
|---|---|---|---|---|---|---|---|---|---|---|---|---|---|---|
| | 2007 | 2009 | 2011 | 2013 | 2015 | 2017 | 2019 | 2007 | 2009 | 2011 | 2013 | 2015 | 2017 | 2019 |
| Brasil | 240,56 | 241,78 | 244,84 | 243,79 | 250,57 | 251,97 | 257,18 | 228,93 | 238,68 | 238,77 | 239,39 | 247,33 | 253,77 | 255,68 |
| Norte | 232,23 | 232,96 | 235,94 | 234,65 | 241,43 | 242,05 | 246,56 | 224,12 | 234,75 | 232,96 | 234,72 | 241,45 | 247,46 | 246,98 |
| Nordeste | 225,82 | 227,75 | 230,33 | 230,89 | 240,50 | 240,62 | 248,08 | 215,99 | 225,97 | 225,17 | 227,88 | 237,81 | 243,83 | 247,51 |
| Sudeste | 245,18 | 247,20 | 250,50 | 249,24 | 254,82 | 256,00 | 261,14 | 233,31 | 243,34 | 244,53 | 243,62 | 250,65 | 256,91 | 259,43 |
| Sul | 251,75 | 253,60 | 255,55 | 251,34 | 258,74 | 263,83 | 267,33 | 236,84 | 247,40 | 245,98 | 245,48 | 254,86 | 263,26 | 263,70 |
| Centro-Oeste | 242,71 | 242,73 | 246,48 | 246,84 | 253,67 | 256,71 | 258,39 | 229,90 | 240,58 | 240,40 | 243,25 | 251,54 | 258,71 | 256,77 |
| Acre | 233,02 | 237,28 | 240,02 | 241,94 | 246,90 | 250,32 | 256,54 | 224,32 | 239,49 | 235,78 | 244,18 | 247,24 | 254,38 | 255,51 |
| Alagoas | 221,89 | 223,30 | 219,46 | 222,32 | 233,22 | 240,05 | 248,94 | 210,56 | 219,67 | 213,55 | 218,05 | 228,24 | 241,76 | 245,69 |
| Amapá | 226,03 | 226,49 | 226,98 | 223,75 | 230,96 | 227,51 | 233,08 | 220,03 | 229,58 | 227,04 | 226,26 | 229,17 | 234,62 | 238,21 |
| Amazonas | 232,77 | 234,70 | 234,51 | 235,46 | 245,01 | 246,32 | 249,37 | 226,44 | 238,56 | 233,09 | 237,75 | 248,00 | 255,04 | 251,60 |
| Bahia | 227,19 | 227,44 | 230,64 | 229,18 | 238,51 | 236,08 | 242,72 | 217,55 | 224,79 | 225,60 | 225,67 | 234,87 | 238,46 | 242,22 |
| Ceará | 226,59 | 230,79 | 237,45 | 241,39 | 252,80 | 256,99 | 264,26 | 217,34 | 231,67 | 233,45 | 240,29 | 252,55 | 261,59 | 264,74 |
| Distrito Federal | 237,78 | 249,36 | 251,71 | 248,05 | 255,01 | 255,61 | 258,05 | 225,86 | 242,87 | 243,17 | 242,90 | 251,16 | 254,64 | 254,85 |
| Espírito Santo | 245,27 | 248,86 | 253,35 | 250,95 | 255,24 | 259,32 | 263,52 | 231,27 | 243,96 | 243,61 | 242,98 | 250,10 | 257,04 | 258,46 |
| Goiás | 252,20 | 237,57 | 243,32 | 250,39 | 255,55 | 260,81 | 263,26 | 238,00 | 236,48 | 238,52 | 247,10 | 254,92 | 264,73 | 263,14 |
| M. G. do Sul | 252,16 | 253,68 | 255,68 | 253,21 | 261,27 | 260,80 | 260,33 | 238,48 | 251,61 | 247,76 | 249,56 | 260,47 | 261,92 | 256,52 |
| Maranhão | 223,40 | 223,26 | 223,80 | 222,39 | 230,93 | 228,68 | 236,42 | 216,58 | 225,29 | 222,57 | 223,21 | 231,66 | 234,51 | 239,14 |
| Mato Grosso | 239,22 | 242,04 | 240,32 | 234,93 | 243,43 | 246,17 | 248,05 | 226,25 | 240,28 | 235,33 | 232,00 | 238,87 | 247,35 | 246,50 |
| Minas Gerais | 252,60 | 257,54 | 263,87 | 260,21 | 260,05 | 258,21 | 262,00 | 237,24 | 249,95 | 253,82 | 251,98 | 255,18 | 257,05 | 257,92 |
| Pará | 230,66 | 229,96 | 232,50 | 230,60 | 236,85 | 232,71 | 240,65 | 222,66 | 231,73 | 230,23 | 231,64 | 236,46 | 238,68 | 242,24 |
| Paraíba | 226,93 | 228,40 | 229,76 | 228,08 | 236,86 | 235,18 | 245,55 | 217,04 | 225,62 | 223,78 | 224,23 | 232,42 | 237,92 | 244,65 |
| Paraná | 252,18 | 250,97 | 252,24 | 249,56 | 254,81 | 263,45 | 268,79 | 235,71 | 246,45 | 243,74 | 243,40 | 250,24 | 262,12 | 263,15 |
| Pernambuco | 221,90 | 226,31 | 228,04 | 231,88 | 242,45 | 241,80 | 250,53 | 211,68 | 223,36 | 222,05 | 226,92 | 238,48 | 244,75 | 248,85 |
| Piauí | 231,62 | 233,95 | 239,40 | 237,03 | 242,95 | 248,98 | 257,76 | 218,26 | 230,59 | 230,27 | 233,17 | 240,27 | 248,82 | 253,62 |
| R. G. do Norte | 230,19 | 231,30 | 232,06 | 233,81 | 240,60 | 236,28 | 241,33 | 218,30 | 227,76 | 225,42 | 230,21 | 236,82 | 240,21 | 240,50 |
| R. G. do Sul | 251,37 | 256,99 | 257,49 | 254,05 | 256,90 | 261,60 | 263,99 | 239,11 | 249,51 | 247,26 | 248,74 | 254,58 | 262,48 | 263,32 |
| Rio de Janeiro | 238,14 | 243,28 | 245,26 | 244,38 | 250,14 | 251,82 | 254,01 | 230,22 | 241,59 | 238,74 | 239,33 | 245,04 | 253,50 | 253,02 |
| Rondônia | 238,88 | 240,26 | 246,81 | 244,98 | 253,01 | 258,81 | 257,10 | 226,27 | 237,48 | 239,77 | 240,38 | 251,64 | 260,42 | 254,19 |
| Roraima | 235,62 | 233,27 | 233,17 | 230,63 | 235,40 | 238,11 | 240,07 | 224,87 | 232,54 | 228,87 | 227,48 | 234,23 | 239,10 | 238,29 |
| Santa Catarina | 251,56 | 254,79 | 258,59 | 250,92 | 268,12 | 267,62 | 269,36 | 235,46 | 247,12 | 248,00 | 244,87 | 263,53 | 266,36 | 265,04 |
| São Paulo | 243,31 | 243,51 | 245,90 | 246,14 | 253,43 | 255,75 | 262,46 | 232,31 | 240,83 | 242,02 | 241,51 | 249,91 | 257,90 | 261,88 |
| Sergipe | 230,30 | 232,69 | 234,55 | 232,14 | 241,27 | 241,73 | 244,57 | 218,17 | 228,23 | 226,07 | 226,94 | 237,11 | 243,68 | 242,79 |
| Tocantins | 231,64 | 235,28 | 241,94 | 240,31 | 244,55 | 254,12 | 254,26 | 223,23 | 235,84 | 236,55 | 234,64 | 240,95 | 254,09 | 249,05 |

Fonte: MEC/Inep.

# ANEXO I:

# Ensino Médio

# Resultados do IDEB e Projeções

## ANEXO I: Brasil, Regiões e Unidades da Federação
## Ensino Médio Regular – Total das Redes
### IDEB e Projeções
### 2007, 2009, 2011, 2013, 2015, 2017 e 2019

| Região / Unidade da Federação | IDEB (N x P) | | | | | | | Projeções | | | | | | | |
|---|---|---|---|---|---|---|---|---|---|---|---|---|---|---|---|
| | 2007 | 2009 | 2011 | 2013 | 2015 | 2017 | 2019 | 2007 | 2009 | 2011 | 2013 | 2015 | 2017 | 2019 | 2021 |
| Brasil | 3,5 | 3,6 | 3,7 | 3,7 | 3,7 | 3,8 | 4,2 | 3,4 | 3,5 | 3,7 | 3,9 | 4,3 | 4,7 | 5,0 | 5,2 |
| Norte | 2,9 | 3,3 | 3,2 | 3,1 | 3,3 | 3,3 | 3,6 | 2,9 | 3,0 | 3,2 | 3,4 | 3,8 | 4,2 | 4,5 | 4,7 |
| Nordeste | 3,1 | 3,3 | 3,3 | 3,3 | 3,4 | 3,5 | 3,9 | 3,0 | 3,1 | 3,3 | 3,6 | 3,9 | 4,4 | 4,6 | 4,9 |
| Sudeste | 3,7 | 3,8 | 3,9 | 3,9 | 3,9 | 4,0 | 4,4 | 3,6 | 3,7 | 3,9 | 4,1 | 4,5 | 4,9 | 5,2 | 5,4 |
| Sul | 3,9 | 4,1 | 4,0 | 3,9 | 3,8 | 3,9 | 4,4 | 3,7 | 3,8 | 4,0 | 4,3 | 4,6 | 5,1 | 5,3 | 5,5 |
| Centro-Oeste | 3,4 | 3,5 | 3,6 | 3,6 | 3,7 | 4,0 | 4,4 | 3,4 | 3,5 | 3,6 | 3,9 | 4,3 | 4,7 | 4,9 | 5,2 |
| Acre | 3,5 | 3,5 | 3,4 | 3,4 | 3,6 | 3,8 | 3,9 | 3,2 | 3,3 | 3,5 | 3,8 | 4,1 | 4,5 | 4,8 | 5,0 |
| Alagoas | 2,9 | 3,1 | 2,9 | 3,0 | 3,1 | 3,5 | 3,9 | 3,0 | 3,1 | 3,3 | 3,6 | 3,9 | 4,4 | 4,6 | 4,9 |
| Amapá | 2,8 | 3,1 | 3,1 | 3,0 | 3,3 | 3,2 | 3,4 | 2,9 | 3,0 | 3,2 | 3,5 | 3,8 | 4,3 | 4,5 | 4,8 |
| Amazonas | 2,9 | 3,3 | 3,5 | 3,2 | 3,7 | 3,5 | 3,6 | 2,4 | 2,5 | 2,7 | 3,0 | 3,3 | 3,7 | 4,0 | 4,2 |
| Bahia | 3,0 | 3,3 | 3,2 | 3,0 | 3,1 | 3,0 | 3,5 | 3,0 | 3,1 | 3,2 | 3,5 | 3,8 | 4,3 | 4,5 | 4,8 |
| Ceará | 3,4 | 3,6 | 3,7 | 3,6 | 3,7 | 4,1 | 4,4 | 3,3 | 3,4 | 3,6 | 3,9 | 4,2 | 4,6 | 4,9 | 5,1 |
| Distrito Federal | 4,0 | 3,8 | 3,8 | 4,0 | 4,0 | 4,1 | 4,5 | 3,6 | 3,7 | 3,9 | 4,1 | 4,5 | 4,9 | 5,2 | 5,4 |
| Espírito Santo | 3,6 | 3,8 | 3,6 | 3,8 | 4,0 | 4,4 | 4,8 | 3,8 | 3,9 | 4,1 | 4,3 | 4,7 | 5,1 | 5,3 | 5,6 |
| Goiás | 3,1 | 3,4 | 3,8 | 4,0 | 3,9 | 4,3 | 4,8 | 3,3 | 3,4 | 3,5 | 3,8 | 4,2 | 4,6 | 4,8 | 5,1 |
| M. G. do Sul | 3,8 | 3,8 | 3,8 | 3,6 | 3,7 | 3,8 | 4,2 | 3,3 | 3,4 | 3,6 | 3,8 | 4,2 | 4,6 | 4,8 | 5,1 |
| Maranhão | 3,0 | 3,2 | 3,1 | 3,0 | 3,3 | 3,5 | 3,8 | 2,8 | 2,9 | 3,0 | 3,3 | 3,6 | 4,1 | 4,3 | 4,6 |
| Mato Grosso | 3,2 | 3,2 | 3,3 | 3,0 | 3,2 | 3,5 | 3,6 | 3,1 | 3,2 | 3,4 | 3,7 | 4,0 | 4,4 | 4,7 | 4,9 |
| Minas Gerais | 3,8 | 3,9 | 3,9 | 3,8 | 3,7 | 3,9 | 4,2 | 3,8 | 3,9 | 4,1 | 4,3 | 4,7 | 5,1 | 5,3 | 5,6 |
| Pará | 2,7 | 3,1 | 2,8 | 2,9 | 3,1 | 3,1 | 3,4 | 2,9 | 2,9 | 3,1 | 3,4 | 3,7 | 4,2 | 4,4 | 4,7 |
| Paraíba | 3,2 | 3,4 | 3,3 | 3,3 | 3,4 | 3,5 | 4,0 | 3,0 | 3,1 | 3,3 | 3,5 | 3,9 | 4,3 | 4,6 | 4,8 |
| Paraná | 4,0 | 4,2 | 4,0 | 3,8 | 3,9 | 4,0 | 4,7 | 3,6 | 3,7 | 3,9 | 4,2 | 4,5 | 5,0 | 5,2 | 5,4 |
| Pernambuco | 3,0 | 3,3 | 3,4 | 3,8 | 4,0 | 4,1 | 4,5 | 3,1 | 3,2 | 3,3 | 3,6 | 3,9 | 4,4 | 4,6 | 4,9 |
| Piauí | 2,9 | 3,0 | 3,2 | 3,3 | 3,4 | 3,6 | 4,0 | 3,0 | 3,1 | 3,2 | 3,5 | 3,8 | 4,3 | 4,5 | 4,8 |
| R. G. do Norte | 2,9 | 3,1 | 3,1 | 3,1 | 3,2 | 3,2 | 3,5 | 2,9 | 3,0 | 3,2 | 3,5 | 3,8 | 4,3 | 4,5 | 4,7 |
| R. G. do Sul | 3,7 | 3,9 | 3,7 | 3,9 | 3,6 | 3,7 | 4,2 | 3,8 | 3,9 | 4,0 | 4,3 | 4,6 | 5,1 | 5,3 | 5,5 |
| Rio de Janeiro | 3,2 | 3,3 | 3,7 | 4,0 | 4,0 | 3,9 | 4,1 | 3,3 | 3,4 | 3,6 | 3,8 | 4,2 | 4,6 | 4,9 | 5,1 |
| Rondônia | 3,2 | 3,7 | 3,7 | 3,6 | 3,6 | 4,0 | 4,3 | 3,2 | 3,3 | 3,5 | 3,8 | 4,1 | 4,5 | 4,8 | 5,0 |
| Roraima | 3,5 | 3,4 | 3,6 | 3,4 | 3,6 | 3,5 | 3,9 | 3,5 | 3,6 | 3,8 | 4,0 | 4,4 | 4,8 | 5,1 | 5,3 |
| Santa Catarina | 4,0 | 4,1 | 4,3 | 4,0 | 3,8 | 4,1 | 4,2 | 3,8 | 3,9 | 4,1 | 4,4 | 4,7 | 5,2 | 5,4 | 5,6 |
| São Paulo | 3,9 | 3,9 | 4,1 | 4,1 | 4,2 | 4,2 | 4,6 | 3,6 | 3,7 | 3,9 | 4,2 | 4,5 | 5,0 | 5,2 | 5,4 |
| Sergipe | 2,9 | 3,2 | 3,2 | 3,2 | 3,2 | 3,7 | 3,7 | 3,3 | 3,4 | 3,6 | 3,8 | 4,2 | 4,6 | 4,9 | 5,1 |
| Tocantins | 3,2 | 3,4 | 3,6 | 3,3 | 3,4 | 3,8 | 4,0 | 3,1 | 3,2 | 3,4 | 3,6 | 4,0 | 4,4 | 4,7 | 4,9 |

Fonte: MEC/Inep.

## ANEXO I: Brasil, Regiões e Unidades da Federação
## Ensino Médio Regular – Rede Estadual
## IDEB e Projeções
## 2007, 2009, 2011, 2013, 2015, 2017 e 2019

| Região / Unidade da Federação | IDEB (N x P) | | | | | | | Projeções | | | | | | | |
|---|---|---|---|---|---|---|---|---|---|---|---|---|---|---|---|
| | 2007 | 2009 | 2011 | 2013 | 2015 | 2017 | 2019 | 2007 | 2009 | 2011 | 2013 | 2015 | 2017 | 2019 | 2021 |
| Brasil | 3,2 | 3,4 | 3,4 | 3,4 | 3,5 | 3,5 | 3,9 | 3,1 | 3,2 | 3,3 | 3,6 | 3,9 | 4,4 | 4,6 | 4,9 |
| Norte | 2,7 | 3,1 | 3,1 | 2,9 | 3,2 | 3,2 | 3,4 | 2,7 | 2,8 | 3,0 | 3,2 | 3,6 | 4,0 | 4,3 | 4,5 |
| Nordeste | 2,8 | 3,1 | 3,0 | 3,0 | 3,2 | 3,2 | 3,6 | 2,7 | 2,8 | 3,0 | 3,3 | 3,6 | 4,0 | 4,3 | 4,5 |
| Sudeste | 3,4 | 3,5 | 3,6 | 3,6 | 3,7 | 3,6 | 4,1 | 3,3 | 3,3 | 3,5 | 3,8 | 4,1 | 4,6 | 4,8 | 5,1 |
| Sul | 3,6 | 3,8 | 3,7 | 3,6 | 3,5 | 3,6 | 4,1 | 3,4 | 3,5 | 3,7 | 4,0 | 4,3 | 4,8 | 5,0 | 5,2 |
| Centro-Oeste | 3,0 | 3,2 | 3,3 | 3,3 | 3,4 | 3,7 | 4,1 | 2,9 | 3,0 | 3,2 | 3,4 | 3,8 | 4,2 | 4,4 | 4,7 |
| Acre | 3,3 | 3,5 | 3,3 | 3,3 | 3,5 | 3,6 | 3,7 | 3,0 | 3,1 | 3,3 | 3,5 | 3,9 | 4,3 | 4,6 | 4,8 |
| Alagoas | 2,6 | 2,8 | 2,6 | 2,6 | 2,8 | 3,3 | 3,6 | 2,8 | 2,9 | 3,1 | 3,3 | 3,7 | 4,1 | 4,4 | 4,6 |
| Amapá | 2,7 | 2,8 | 3,0 | 2,9 | 3,1 | 3,0 | 3,2 | 2,7 | 2,8 | 3,0 | 3,2 | 3,6 | 4,0 | 4,3 | 4,5 |
| Amazonas | 2,8 | 3,2 | 3,4 | 3,0 | 3,5 | 3,3 | 3,5 | 2,3 | 2,4 | 2,5 | 2,8 | 3,1 | 3,5 | 3,8 | 4,0 |
| Bahia | 2,8 | 3,1 | 3,0 | 2,8 | 2,9 | 2,7 | 3,2 | 2,7 | 2,8 | 3,0 | 3,3 | 3,6 | 4,1 | 4,3 | 4,5 |
| Ceará | 3,1 | 3,4 | 3,4 | 3,3 | 3,4 | 3,8 | 4,2 | 3,0 | 3,1 | 3,2 | 3,5 | 3,9 | 4,3 | 4,5 | 4,8 |
| Distrito Federal | 3,2 | 3,2 | 3,1 | 3,3 | 3,5 | 3,4 | 4,0 | 3,0 | 3,1 | 3,3 | 3,6 | 3,9 | 4,4 | 4,6 | 4,8 |
| Espírito Santo | 3,2 | 3,4 | 3,3 | 3,4 | 3,7 | 4,1 | 4,6 | 3,1 | 3,2 | 3,4 | 3,6 | 4,0 | 4,4 | 4,7 | 4,9 |
| Goiás | 2,8 | 3,1 | 3,6 | 3,8 | 3,8 | 4,3 | 4,7 | 2,9 | 3,0 | 3,2 | 3,4 | 3,8 | 4,2 | 4,4 | 4,7 |
| M. G. do Sul | 3,4 | 3,5 | 3,5 | 3,4 | 3,5 | 3,6 | 4,1 | 2,9 | 3,0 | 3,2 | 3,4 | 3,8 | 4,2 | 4,5 | 4,7 |
| Maranhão | 2,8 | 3,0 | 3,0 | 2,8 | 3,1 | 3,4 | 3,7 | 2,5 | 2,6 | 2,7 | 3,0 | 3,3 | 3,7 | 4,0 | 4,2 |
| Mato Grosso | 3,0 | 2,9 | 3,1 | 2,7 | 3,0 | 3,2 | 3,4 | 2,6 | 2,7 | 2,9 | 3,1 | 3,5 | 3,9 | 4,2 | 4,4 |
| Minas Gerais | 3,5 | 3,6 | 3,7 | 3,6 | 3,5 | 3,6 | 4,0 | 3,5 | 3,6 | 3,7 | 4,0 | 4,4 | 4,8 | 5,0 | 5,3 |
| Pará | 2,3 | 3,0 | 2,8 | 2,7 | 3,0 | 2,8 | 3,2 | 2,7 | 2,7 | 2,9 | 3,2 | 3,5 | 4,0 | 4,2 | 4,4 |
| Paraíba | 2,9 | 3,0 | 2,9 | 3,0 | 3,1 | 3,1 | 3,6 | 2,7 | 2,7 | 2,9 | 3,2 | 3,5 | 4,0 | 4,2 | 4,4 |
| Paraná | 3,7 | 3,9 | 3,7 | 3,4 | 3,6 | 3,7 | 4,4 | 3,3 | 3,4 | 3,6 | 3,9 | 4,2 | 4,6 | 4,9 | 5,1 |
| Pernambuco | 2,7 | 3,0 | 3,1 | 3,6 | 3,9 | 4,0 | 4,4 | 2,7 | 2,8 | 3,0 | 3,2 | 3,6 | 4,0 | 4,3 | 4,5 |
| Piauí | 2,5 | 2,7 | 2,9 | 3,0 | 3,2 | 3,3 | 3,7 | 2,3 | 2,4 | 2,6 | 2,8 | 3,2 | 3,6 | 3,8 | 4,1 |
| R. G. do Norte | 2,6 | 2,8 | 2,8 | 2,7 | 2,8 | 2,9 | 3,2 | 2,6 | 2,7 | 2,9 | 3,2 | 3,5 | 3,9 | 4,2 | 4,4 |
| R. G. do Sul | 3,4 | 3,6 | 3,4 | 3,7 | 3,3 | 3,4 | 4,0 | 3,5 | 3,6 | 3,7 | 4,0 | 4,4 | 4,8 | 5,0 | 5,3 |
| Rio de Janeiro | 2,8 | 2,8 | 3,2 | 3,6 | 3,6 | 3,3 | 3,5 | 2,8 | 2,9 | 3,1 | 3,3 | 3,7 | 4,1 | 4,4 | 4,6 |
| Rondônia | 3,1 | 3,7 | 3,3 | 3,4 | 3,3 | 3,8 | 4,0 | 3,0 | 3,1 | 3,3 | 3,5 | 3,9 | 4,3 | 4,5 | 4,8 |
| Roraima | 3,1 | 3,5 | 3,5 | 3,2 | 3,4 | 3,3 | 3,5 | 3,3 | 3,4 | 3,5 | 3,8 | 4,2 | 4,6 | 4,8 | 5,1 |
| Santa Catarina | 3,8 | 3,7 | 4,0 | 3,6 | 3,4 | 3,6 | 3,8 | 3,5 | 3,6 | 3,8 | 4,0 | 4,4 | 4,8 | 5,1 | 5,3 |
| São Paulo | 3,4 | 3,6 | 3,9 | 3,7 | 3,9 | 3,8 | 4,3 | 3,3 | 3,4 | 3,6 | 3,9 | 4,2 | 4,6 | 4,9 | 5,1 |
| Sergipe | 2,6 | 2,9 | 2,9 | 2,8 | 2,6 | 3,1 | 3,3 | 2,9 | 3,0 | 3,1 | 3,4 | 3,7 | 4,2 | 4,4 | 4,7 |
| Tocantins | 3,1 | 3,3 | 3,5 | 3,2 | 3,3 | 3,7 | 3,9 | 2,9 | 3,0 | 3,2 | 3,4 | 3,8 | 4,2 | 4,5 | 4,7 |

Fonte: MEC/Inep.

## ANEXO I: Brasil, Regiões e Unidades da Federação
## Ensino Médio Regular – Rede Particular
### IDEB e Projeções
### 2007, 2009, 2011, 2013, 2015, 2017 e 2019

| Região / Unidade da Federação | IDEB (N x P) | | | | | | | Projeções | | | | | | | |
|---|---|---|---|---|---|---|---|---|---|---|---|---|---|---|---|
| | 2007 | 2009 | 2011 | 2013 | 2015 | 2017 | 2019 | 2007 | 2009 | 2011 | 2013 | 2015 | 2017 | 2019 | 2021 |
| Brasil | 5,6 | 5,6 | 5,7 | 5,4 | 5,3 | 5,8 | 6,0 | 5,6 | 5,7 | 5,8 | 6,0 | 6,3 | 6,7 | 6,8 | 7,0 |
| Norte | 5,1 | 5,4 | 5,2 | 5,0 | 4,7 | 5,5 | 5,8 | 5,1 | 5,2 | 5,3 | 5,6 | 5,9 | 6,2 | 6,4 | 6,6 |
| Nordeste | 5,1 | 5,2 | 5,4 | 5,2 | 5,1 | 5,5 | 5,8 | 5,2 | 5,3 | 5,5 | 5,7 | 6,0 | 6,4 | 6,5 | 6,7 |
| Sudeste | 5,7 | 5,6 | 5,8 | 5,4 | 5,5 | 5,9 | 6,0 | 5,7 | 5,8 | 6,0 | 6,2 | 6,4 | 6,8 | 6,9 | 7,1 |
| Sul | 5,8 | 5,9 | 6,0 | 5,7 | 5,6 | 5,9 | 6,3 | 5,9 | 6,0 | 6,1 | 6,3 | 6,6 | 6,9 | 7,1 | 7,2 |
| Centro-Oeste | 5,5 | 5,8 | 5,6 | 5,6 | 5,4 | 5,7 | 6,1 | 5,8 | 5,8 | 6,0 | 6,2 | 6,5 | 6,8 | 7,0 | 7,1 |
| Acre | 5,1 | - | 5,0 | 5,3 | 5,3 | 5,4 | 6,1 | 5,6 | 5,7 | 5,9 | 6,1 | 6,4 | 6,7 | 6,9 | 7,0 |
| Alagoas | 4,7 | 4,6 | 4,9 | 4,7 | 4,7 | 5,0 | 5,2 | 4,4 | 4,5 | 4,7 | 5,0 | 5,3 | 5,7 | 5,9 | 6,1 |
| Amapá | 5,1 | - | 5,0 | 4,8 | 5,0 | 5,4 | 5,3 | 4,9 | 5,0 | 5,2 | 5,4 | 5,7 | 6,1 | 6,3 | 6,5 |
| Amazonas | 4,8 | - | 5,0 | 5,0 | 5,2 | 5,4 | 5,5 | 5,2 | 5,3 | 5,5 | 5,7 | 6,0 | 6,4 | 6,5 | 6,7 |
| Bahia | 5,5 | 5,3 | 5,6 | 5,5 | 5,2 | 5,6 | 5,9 | 5,3 | 5,4 | 5,6 | 5,8 | 6,1 | 6,5 | 6,7 | 6,8 |
| Ceará | 5,2 | 5,5 | 5,9 | 5,3 | 5,5 | 5,7 | 5,7 | 5,6 | 5,6 | 5,8 | 6,0 | 6,3 | 6,6 | 6,8 | 7,0 |
| Distrito Federal | 5,5 | 5,6 | 5,6 | 5,7 | 5,6 | 6,0 | 6,2 | 5,9 | 6,0 | 6,1 | 6,3 | 6,6 | 6,9 | 7,1 | 7,2 |
| Espírito Santo | 5,9 | 5,7 | 5,7 | 5,7 | 5,7 | 6,1 | 6,3 | 5,7 | 5,8 | 5,9 | 6,2 | 6,4 | 6,8 | 6,9 | 7,1 |
| Goiás | 5,7 | 5,8 | 5,5 | 5,5 | 5,2 | 5,5 | 6,0 | 5,8 | 5,9 | 6,0 | 6,2 | 6,5 | 6,8 | 7,0 | 7,1 |
| M. G. do Sul | 5,6 | 5,8 | 5,5 | 5,6 | 5,7 | 5,9 | 6,1 | 5,8 | 5,9 | 6,0 | 6,2 | 6,5 | 6,8 | 7,0 | 7,2 |
| Maranhão | 4,7 | 4,8 | 4,8 | 4,8 | 4,7 | 5,2 | 5,5 | 4,7 | 4,8 | 4,9 | 5,2 | 5,5 | 5,9 | 6,1 | 6,3 |
| Mato Grosso | 5,3 | 5,8 | 5,7 | 5,3 | 5,3 | 5,6 | 6,1 | 5,3 | 5,4 | 5,5 | 5,8 | 6,1 | 6,4 | 6,6 | 6,8 |
| Minas Gerais | 5,7 | 6,1 | 6,1 | 5,8 | 5,6 | 6,3 | 6,4 | 6,2 | 6,3 | 6,4 | 6,6 | 6,8 | 7,1 | 7,3 | 7,4 |
| Pará | 5,2 | - | 5,3 | 4,9 | 4,0 | 5,5 | 5,9 | 5,1 | 5,2 | 5,3 | 5,6 | 5,9 | 6,3 | 6,4 | 6,6 |
| Paraíba | 5,1 | 5,4 | 5,3 | 5,1 | 4,9 | 5,2 | 5,9 | 5,0 | 5,1 | 5,3 | 5,5 | 5,8 | 6,2 | 6,4 | 6,6 |
| Paraná | 6,1 | 6,1 | 6,1 | 5,7 | 5,5 | 5,9 | 6,4 | 5,8 | 5,9 | 6,1 | 6,3 | 6,5 | 6,9 | 7,0 | 7,2 |
| Pernambuco | 5,3 | 5,5 | 5,5 | 5,2 | 4,9 | 5,6 | 5,9 | 5,3 | 5,4 | 5,6 | 5,8 | 6,1 | 6,5 | 6,6 | 6,8 |
| Piauí | 5,1 | 5,7 | 5,6 | 5,5 | 5,1 | 5,9 | 6,0 | 5,5 | 5,6 | 5,7 | 5,9 | 6,2 | 6,6 | 6,8 | 6,9 |
| R. G. do Norte | 5,3 | 4,4 | 5,1 | 4,8 | 4,9 | 5,2 | 5,6 | 5,1 | 5,2 | 5,4 | 5,6 | 5,9 | 6,3 | 6,5 | 6,7 |
| R. G. do Sul | 5,7 | 5,7 | 5,9 | 5,7 | 5,7 | 5,9 | 6,1 | 5,8 | 5,8 | 6,0 | 6,2 | 6,5 | 6,8 | 7,0 | 7,1 |
| Rio de Janeiro | 5,4 | 5,7 | 5,5 | 4,8 | 5,0 | 5,6 | 5,7 | 5,2 | 5,2 | 5,4 | 5,6 | 6,0 | 6,3 | 6,5 | 6,7 |
| Rondônia | 5,0 | - | 5,3 | 5,1 | 5,2 | 5,5 | 5,6 | 5,0 | 5,1 | 5,3 | 5,5 | 5,8 | 6,2 | 6,4 | 6,6 |
| Roraima | 5,2 | - | 5,2 | 5,3 | 5,6 | 5,4 | 6,0 | 4,7 | 4,8 | 5,0 | 5,3 | 5,6 | 6,0 | 6,2 | 6,4 |
| Santa Catarina | 5,5 | 6,1 | 6,0 | 5,9 | 5,8 | 6,0 | 6,2 | 5,7 | 5,8 | 6,0 | 6,2 | 6,5 | 6,8 | 7,0 | 7,1 |
| São Paulo | 5,8 | 5,3 | 5,9 | 5,6 | 5,6 | 5,9 | 6,1 | 5,8 | 5,9 | 6,0 | 6,2 | 6,5 | 6,8 | 7,0 | 7,2 |
| Sergipe | 5,0 | 5,0 | 4,8 | 4,8 | 4,9 | 5,5 | 5,7 | 5,5 | 5,6 | 5,8 | 6,0 | 6,3 | 6,6 | 6,8 | 7,0 |
| Tocantins | 5,4 | - | 5,6 | 5,4 | 5,3 | 5,8 | 6,0 | 5,5 | 5,5 | 5,7 | 5,9 | 6,2 | 6,6 | 6,7 | 6,9 |

Fonte: MEC/Inep.

# ANEXO I:

# Ensino Médio

# Taxa de Aprovação

## ANEXO I: Brasil, Regiões e Unidades da Federação
## Ensino Médio Regular – Total das Redes
## Taxa de Aprovação
## 2007, 2009, 2011, 2013, 2015, 2017 e 2019

| Região / Unidade da Federação | Taxa de aprovação: Total | | | | | | | Taxa de aprovação: 3ª série | | | | | | |
|---|---|---|---|---|---|---|---|---|---|---|---|---|---|---|
| | 2007 | 2009 | 2011 | 2013 | 2015 | 2017 | 2019 | 2007 | 2009 | 2011 | 2013 | 2015 | 2017 | 2019 |
| Brasil | 74,1 | 75,9 | 77,4 | 80,1 | 81,7 | 83,1 | 86,1 | 81,8 | 84,2 | 85,5 | 88,0 | 89,5 | 90,5 | 92,5 |
| Norte | 69,9 | 73,0 | 75,4 | 75,4 | 77,1 | 80,0 | 81,5 | 74,2 | 78,4 | 80,1 | 81,1 | 82,7 | 85,9 | 87,0 |
| Nordeste | 71,6 | 74,3 | 76,3 | 79,3 | 80,5 | 83,0 | 86,3 | 80,4 | 82,4 | 83,3 | 86,5 | 88,6 | 90,3 | 92,5 |
| Sudeste | 76,3 | 77,8 | 78,7 | 82,6 | 84,9 | 85,0 | 88,1 | 83,1 | 86,2 | 87,6 | 90,5 | 92,0 | 92,4 | 94,3 |
| Sul | 75,9 | 76,7 | 77,7 | 78,7 | 79,0 | 79,0 | 84,0 | 86,4 | 87,1 | 88,2 | 89,0 | 88,7 | 87,8 | 91,5 |
| Centro-Oeste | 73,0 | 74,1 | 75,6 | 77,6 | 79,2 | 83,9 | 85,2 | 81,2 | 82,4 | 85,0 | 87,2 | 88,7 | 91,2 | 91,5 |
| Acre | 75,9 | 79,2 | 79,7 | 78,9 | 79,5 | 84,3 | 82,8 | 80,6 | 83,1 | 82,8 | 84,3 | 85,7 | 92,2 | 88,5 |
| Alagoas | 71,7 | 71,1 | 70,4 | 74,2 | 75,0 | 83,5 | 86,7 | 82,0 | 81,6 | 80,5 | 83,3 | 84,5 | 90,6 | 93,3 |
| Amapá | 70,0 | 70,6 | 71,6 | 73,0 | 75,7 | 76,9 | 79,3 | 77,7 | 76,8 | 76,4 | 79,8 | 82,1 | 83,8 | 86,5 |
| Amazonas | 77,9 | 77,4 | 83,6 | 81,2 | 83,0 | 83,7 | 82,9 | 83,7 | 84,7 | 89,4 | 87,3 | 88,6 | 89,0 | 87,4 |
| Bahia | 68,7 | 69,7 | 72,6 | 77,1 | 76,1 | 74,7 | 79,4 | 77,6 | 78,9 | 79,3 | 83,7 | 85,1 | 84,5 | 87,5 |
| Ceará | 76,7 | 79,9 | 81,8 | 84,6 | 85,6 | 88,9 | 92,7 | 84,9 | 86,6 | 87,6 | 90,4 | 91,6 | 94,5 | 96,7 |
| Distrito Federal | 71,1 | 76,6 | 74,2 | 79,4 | 82,3 | 82,8 | 86,1 | 79,6 | 86,5 | 85,1 | 88,6 | 90,1 | 89,2 | 91,5 |
| Espírito Santo | 77,2 | 74,8 | 73,9 | 77,8 | 79,6 | 84,8 | 88,8 | 84,4 | 84,0 | 86,1 | 90,6 | 92,0 | 95,1 | 96,2 |
| Goiás | 73,6 | 74,7 | 80,2 | 85,4 | 85,7 | 92,5 | 92,9 | 82,3 | 83,0 | 87,8 | 91,4 | 91,4 | 95,7 | 97,1 |
| M. G. do Sul | 72,9 | 71,7 | 72,6 | 75,0 | 76,3 | 80,6 | 83,1 | 82,7 | 82,1 | 84,6 | 85,8 | 87,2 | 86,4 | 89,2 |
| Maranhão | 75,0 | 78,5 | 77,2 | 77,4 | 80,7 | 86,5 | 90,6 | 83,7 | 86,8 | 85,3 | 85,5 | 88,7 | 91,2 | 93,2 |
| Mato Grosso | 73,3 | 72,6 | 70,3 | 65,1 | 68,1 | 73,3 | 73,2 | 79,1 | 79,0 | 79,9 | 78,1 | 82,8 | 87,0 | 83,8 |
| Minas Gerais | 75,6 | 78,4 | 78,3 | 81,8 | 81,1 | 80,4 | 84,4 | 80,8 | 84,8 | 86,7 | 88,7 | 88,0 | 89,0 | 91,8 |
| Pará | 63,3 | 68,1 | 69,9 | 70,7 | 72,9 | 76,1 | 78,6 | 65,0 | 72,0 | 73,1 | 74,8 | 76,2 | 81,3 | 84,6 |
| Paraíba | 72,8 | 74,1 | 76,0 | 78,3 | 79,3 | 78,9 | 83,3 | 83,2 | 84,1 | 85,4 | 87,7 | 89,7 | 89,2 | 92,0 |
| Paraná | 79,7 | 80,6 | 81,4 | 81,0 | 81,4 | 81,5 | 89,1 | 87,2 | 87,5 | 88,3 | 88,0 | 87,7 | 88,8 | 93,5 |
| Pernambuco | 70,1 | 77,0 | 79,9 | 85,1 | 88,8 | 92,6 | 93,5 | 76,5 | 81,2 | 83,5 | 89,2 | 93,8 | 96,9 | 97,4 |
| Piauí | 70,6 | 71,2 | 74,8 | 77,3 | 80,4 | 82,8 | 84,7 | 82,9 | 83,5 | 84,8 | 86,8 | 88,5 | 90,5 | 93,1 |
| R. G. do Norte | 68,3 | 71,1 | 72,7 | 74,2 | 73,9 | 75,4 | 77,6 | 77,9 | 79,8 | 81,6 | 83,0 | 82,0 | 84,1 | 86,0 |
| R. G. do Sul | 68,0 | 68,3 | 69,2 | 75,7 | 75,6 | 72,8 | 79,2 | 83,9 | 84,6 | 85,8 | 89,2 | 88,5 | 86,4 | 90,7 |
| Rio de Janeiro | 67,3 | 66,6 | 71,4 | 81,6 | 83,0 | 81,8 | 81,7 | 79,7 | 80,2 | 84,5 | 91,2 | 92,1 | 91,6 | 91,6 |
| Rondônia | 74,4 | 76,1 | 75,1 | 78,8 | 77,3 | 85,1 | 86,4 | 81,8 | 84,3 | 84,3 | 87,8 | 89,1 | 92,4 | 92,1 |
| Roraima | 79,5 | 81,6 | 79,4 | 76,5 | 81,2 | 81,4 | 83,8 | 87,2 | 88,5 | 86,5 | 88,2 | 90,7 | 90,9 | 90,1 |
| Santa Catarina | 83,8 | 83,7 | 84,5 | 79,0 | 79,9 | 83,6 | 82,0 | 88,7 | 89,8 | 91,4 | 90,6 | 91,0 | 87,5 | 89,1 |
| São Paulo | 79,8 | 81,7 | 81,6 | 83,7 | 87,5 | 88,3 | 92,3 | 85,3 | 88,9 | 88,9 | 91,1 | 93,6 | 93,9 | 95,9 |
| Sergipe | 71,5 | 69,0 | 73,1 | 72,9 | 71,4 | 78,0 | 81,2 | 81,9 | 80,1 | 84,7 | 84,9 | 85,6 | 89,2 | 91,3 |
| Tocantins | 80,1 | 81,2 | 81,0 | 79,6 | 80,5 | 84,2 | 87,9 | 86,6 | 88,6 | 89,4 | 88,4 | 89,8 | 92,7 | 94,2 |

Fonte: MEC/Inep.

## ANEXO I: Brasil, Regiões e Unidades da Federação
## Ensino Médio Regular – Rede Estadual
## Taxa de Aprovação
## 2007, 2009, 2011, 2013, 2015, 2017 e 2019

| Região / Unidade da Federação | Taxa de aprovação: Total | | | | | | | Taxa de aprovação: 3ª série | | | | | | |
|---|---|---|---|---|---|---|---|---|---|---|---|---|---|---|
| | 2007 | 2009 | 2011 | 2013 | 2015 | 2017 | 2019 | 2007 | 2009 | 2011 | 2013 | 2015 | 2017 | 2019 |
| Brasil | 71,6 | 73,5 | 75,0 | 78,0 | 79,7 | 81,2 | 84,5 | 79,6 | 82,1 | 83,7 | 86,4 | 88,0 | 89,2 | 91,5 |
| Norte | 68,4 | 71,5 | 73,8 | 73,7 | 75,5 | 78,7 | 80,2 | 72,5 | 76,9 | 78,6 | 79,4 | 81,1 | 84,7 | 85,9 |
| Nordeste | 69,6 | 72,1 | 74,2 | 77,5 | 78,7 | 81,6 | 85,3 | 78,5 | 80,4 | 81,5 | 84,9 | 87,3 | 89,4 | 91,9 |
| Sudeste | 73,8 | 75,3 | 76,3 | 80,6 | 83,1 | 83,0 | 86,4 | 80,7 | 84,1 | 85,7 | 89,0 | 90,8 | 91,1 | 93,4 |
| Sul | 73,6 | 74,3 | 75,4 | 76,3 | 76,4 | 76,3 | 81,8 | 84,5 | 85,3 | 86,6 | 87,4 | 87,0 | 85,7 | 90,2 |
| Centro-Oeste | 69,9 | 70,9 | 72,4 | 74,6 | 76,1 | 81,5 | 83,1 | 78,5 | 79,8 | 82,6 | 85,1 | 86,7 | 89,8 | 90,0 |
| Acre | 74,5 | 78,2 | 78,7 | 78,1 | 78,7 | 84,0 | 81,8 | 79,0 | 82,1 | 82,1 | 83,3 | 84,9 | 91,8 | 87,5 |
| Alagoas | 68,8 | 67,6 | 67,1 | 70,6 | 71,5 | 81,9 | 86,0 | 79,4 | 78,4 | 77,1 | 80,3 | 81,8 | 89,4 | 93,0 |
| Amapá | 68,2 | 68,7 | 69,8 | 70,5 | 73,3 | 74,6 | 76,7 | 76,2 | 74,8 | 74,7 | 77,3 | 79,9 | 81,9 | 84,7 |
| Amazonas | 77,4 | 76,5 | 83,2 | 80,5 | 82,5 | 83,2 | 82,3 | 83,3 | 83,9 | 88,9 | 86,6 | 88,0 | 88,6 | 86,9 |
| Bahia | 67,0 | 67,7 | 71,0 | 75,7 | 74,3 | 72,6 | 77,5 | 76,2 | 77,0 | 77,7 | 82,3 | 83,7 | 82,8 | 86,2 |
| Ceará | 74,7 | 78,0 | 80,1 | 83,2 | 84,4 | 88,3 | 92,4 | 83,0 | 85,0 | 86,1 | 89,3 | 90,7 | 94,0 | 96,5 |
| Distrito Federal | 64,7 | 71,5 | 67,5 | 74,0 | 77,5 | 78,3 | 82,9 | 74,0 | 82,3 | 80,5 | 85,1 | 86,6 | 85,7 | 89,2 |
| Espírito Santo | 73,8 | 71,3 | 70,2 | 74,7 | 76,5 | 83,0 | 87,6 | 81,2 | 80,9 | 83,7 | 89,0 | 90,4 | 94,7 | 96,1 |
| Goiás | 71,0 | 71,9 | 78,0 | 83,8 | 84,0 | 91,9 | 92,4 | 80,3 | 80,9 | 86,1 | 90,4 | 90,2 | 95,2 | 96,8 |
| M. G. do Sul | 69,4 | 68,2 | 69,7 | 72,5 | 73,6 | 78,6 | 81,1 | 79,4 | 79,0 | 82,2 | 83,9 | 85,5 | 84,8 | 87,9 |
| Maranhão | 73,2 | 77,1 | 75,5 | 75,8 | 79,4 | 86,0 | 90,5 | 82,3 | 85,8 | 84,1 | 84,2 | 87,9 | 91,1 | 93,0 |
| Mato Grosso | 71,2 | 70,4 | 67,7 | 62,1 | 65,1 | 70,3 | 70,1 | 77,1 | 77,0 | 77,5 | 75,5 | 80,6 | 85,1 | 81,3 |
| Minas Gerais | 73,6 | 76,6 | 76,5 | 80,4 | 79,6 | 78,6 | 82,8 | 78,7 | 83,1 | 85,1 | 87,4 | 86,6 | 87,6 | 90,9 |
| Pará | 61,2 | 66,0 | 67,5 | 68,0 | 70,4 | 74,0 | 76,8 | 62,3 | 69,9 | 70,7 | 71,9 | 73,4 | 79,1 | 83,0 |
| Paraíba | 71,2 | 71,3 | 72,5 | 74,9 | 76,2 | 75,9 | 80,6 | 81,8 | 81,7 | 82,7 | 85,5 | 88,2 | 87,4 | 90,6 |
| Paraná | 77,7 | 78,6 | 79,3 | 78,6 | 78,9 | 79,0 | 87,6 | 85,6 | 85,9 | 86,7 | 86,0 | 85,6 | 87,0 | 92,5 |
| Pernambuco | 67,8 | 74,8 | 78,3 | 84,0 | 88,1 | 92,6 | 93,6 | 74,0 | 78,9 | 81,8 | 88,0 | 93,2 | 97,0 | 97,4 |
| Piauí | 68,8 | 68,8 | 72,2 | 75,0 | 78,7 | 81,5 | 83,3 | 81,7 | 81,7 | 83,0 | 85,0 | 87,1 | 89,3 | 92,3 |
| R. G. do Norte | 65,0 | 67,6 | 69,0 | 70,6 | 69,4 | 71,1 | 73,5 | 75,3 | 77,1 | 79,1 | 80,3 | 78,7 | 81,1 | 83,5 |
| R. G. do Sul | 64,7 | 65,3 | 66,3 | 73,5 | 73,0 | 69,9 | 76,5 | 81,6 | 82,4 | 84,0 | 88,0 | 87,0 | 84,3 | 89,3 |
| Rio de Janeiro | 64,0 | 62,0 | 67,3 | 79,0 | 80,4 | 78,4 | 78,1 | 77,1 | 76,3 | 81,4 | 89,7 | 90,6 | 89,6 | 89,7 |
| Rondônia | 72,5 | 74,4 | 73,3 | 77,3 | 75,3 | 84,2 | 85,3 | 80,0 | 82,7 | 82,9 | 86,7 | 88,0 | 91,8 | 91,6 |
| Roraima | 77,4 | 80,0 | 77,9 | 74,4 | 79,5 | 79,5 | 82,3 | 85,4 | 87,1 | 85,2 | 86,9 | 89,7 | 89,9 | 88,9 |
| Santa Catarina | 81,8 | 81,6 | 82,7 | 76,2 | 76,9 | 81,1 | 79,2 | 87,2 | 88,2 | 90,2 | 89,1 | 89,7 | 84,5 | 87,3 |
| São Paulo | 77,2 | 79,4 | 79,3 | 81,5 | 85,9 | 86,6 | 91,1 | 82,9 | 87,1 | 87,2 | 89,6 | 92,6 | 92,8 | 95,3 |
| Sergipe | 68,3 | 65,1 | 69,4 | 68,6 | 66,7 | 74,3 | 78,1 | 79,4 | 77,0 | 81,9 | 81,8 | 82,5 | 87,2 | 89,6 |
| Tocantins | 79,6 | 80,8 | 80,5 | 78,8 | 79,6 | 83,8 | 87,7 | 86,2 | 88,3 | 88,9 | 87,7 | 89,4 | 92,3 | 93,8 |

Fonte: MEC/Inep.

## ANEXO I: Brasil, Regiões e Unidades da Federação
## Ensino Médio Regular – Rede Particular
## Taxa de Aprovação
## 2007, 2009, 2011, 2013, 2015, 2017 e 2019

| Região / Unidade da Federação | Taxa de aprovação: Total | | | | | | | Taxa de aprovação: 3ª série | | | | | | |
|---|---|---|---|---|---|---|---|---|---|---|---|---|---|---|
| | 2007 | 2009 | 2011 | 2013 | 2015 | 2017 | 2019 | 2007 | 2009 | 2011 | 2013 | 2015 | 2017 | 2019 |
| Brasil | 93,8 | 93,3 | 93,4 | 93,8 | 94,5 | 95,7 | 96,4 | 97,0 | 96,9 | 97,0 | 97,4 | 97,8 | 98,3 | 98,6 |
| Norte | 93,6 | 94,0 | 93,6 | 94,2 | 94,4 | 95,8 | 96,5 | 95,4 | 95,9 | 95,6 | 96,8 | 97,4 | 97,8 | 98,3 |
| Nordeste | 92,5 | 92,4 | 92,9 | 93,4 | 93,9 | 95,0 | 95,6 | 96,3 | 96,2 | 96,5 | 97,1 | 97,5 | 97,9 | 98,2 |
| Sudeste | 94,4 | 93,5 | 93,5 | 93,7 | 94,5 | 95,9 | 96,6 | 97,5 | 97,4 | 97,4 | 97,6 | 97,9 | 98,6 | 98,8 |
| Sul | 94,7 | 94,3 | 94,1 | 94,6 | 95,0 | 96,1 | 96,6 | 97,6 | 97,6 | 97,7 | 97,9 | 98,2 | 98,4 | 98,7 |
| Centro-Oeste | 93,0 | 92,6 | 93,3 | 94,3 | 95,0 | 95,8 | 96,6 | 95,9 | 96,1 | 96,6 | 97,1 | 97,8 | 98,0 | 98,4 |
| Acre | 94,1 | 93,5 | 95,4 | 95,1 | 96,7 | 96,0 | 96,8 | 96,6 | 96,0 | 93,9 | 99,0 | 99,1 | 99,3 | 99,4 |
| Alagoas | 90,2 | 90,3 | 91,0 | 93,0 | 94,5 | 95,0 | 95,3 | 94,3 | 95,0 | 96,7 | 97,1 | 98,0 | 98,0 | 97,9 |
| Amapá | 94,4 | 96,7 | 94,3 | 97,2 | 97,3 | 97,5 | 97,7 | 95,4 | 98,0 | 96,5 | 98,1 | 99,1 | 98,7 | 99,3 |
| Amazonas | 92,4 | 92,0 | 90,5 | 92,5 | 92,6 | 95,1 | 96,0 | 95,9 | 96,3 | 96,5 | 97,3 | 97,6 | 98,2 | 97,7 |
| Bahia | 92,2 | 91,7 | 92,0 | 92,4 | 93,2 | 94,3 | 95,6 | 96,6 | 96,2 | 96,5 | 96,9 | 97,0 | 97,6 | 98,1 |
| Ceará | 93,4 | 93,8 | 94,5 | 95,0 | 95,5 | 96,1 | 96,6 | 97,4 | 97,2 | 97,1 | 97,9 | 98,5 | 98,6 | 99,0 |
| Distrito Federal | 92,3 | 91,1 | 92,7 | 93,7 | 94,9 | 95,5 | 96,4 | 95,4 | 95,7 | 95,7 | 96,2 | 97,7 | 97,5 | 97,8 |
| Espírito Santo | 94,3 | 94,1 | 94,1 | 93,9 | 94,9 | 95,4 | 96,5 | 98,5 | 98,9 | 98,8 | 98,6 | 99,3 | 98,6 | 99,3 |
| Goiás | 92,9 | 92,4 | 93,3 | 94,2 | 94,8 | 96,0 | 96,6 | 95,9 | 96,1 | 96,8 | 97,5 | 97,6 | 98,3 | 98,8 |
| M. G. do Sul | 94,5 | 94,1 | 93,1 | 94,1 | 94,9 | 95,6 | 96,6 | 97,6 | 96,7 | 96,8 | 97,0 | 98,0 | 98,1 | 98,5 |
| Maranhão | 93,3 | 93,3 | 93,8 | 92,4 | 93,8 | 94,9 | 94,8 | 96,4 | 95,7 | 96,7 | 96,8 | 97,3 | 97,6 | 97,9 |
| Mato Grosso | 93,3 | 94,7 | 94,8 | 96,3 | 96,0 | 96,2 | 97,1 | 94,3 | 96,0 | 97,6 | 98,0 | 98,4 | 98,2 | 99,1 |
| Minas Gerais | 92,9 | 92,4 | 92,7 | 93,2 | 93,6 | 95,0 | 95,7 | 95,9 | 96,0 | 96,2 | 96,6 | 96,7 | 97,8 | 97,9 |
| Pará | 94,4 | 95,0 | 94,9 | 94,9 | 94,9 | 96,3 | 97,0 | 95,3 | 95,5 | 95,2 | 96,5 | 97,2 | 97,5 | 98,4 |
| Paraíba | 92,9 | 93,6 | 94,0 | 94,0 | 93,9 | 95,2 | 95,6 | 96,3 | 97,5 | 97,6 | 96,7 | 96,5 | 97,9 | 98,2 |
| Paraná | 95,7 | 95,7 | 95,5 | 96,0 | 96,4 | 96,6 | 97,2 | 98,3 | 98,3 | 98,5 | 98,6 | 99,0 | 98,9 | 99,0 |
| Pernambuco | 93,5 | 93,7 | 93,4 | 94,3 | 94,7 | 95,6 | 95,8 | 97,3 | 97,4 | 96,7 | 97,6 | 97,8 | 98,2 | 98,4 |
| Piauí | 89,1 | 90,8 | 92,4 | 93,0 | 93,5 | 94,6 | 95,3 | 93,6 | 94,9 | 96,7 | 97,8 | 98,5 | 98,7 | 98,1 |
| R. G. do Norte | 92,2 | 91,6 | 91,5 | 92,3 | 92,4 | 94,5 | 94,5 | 95,1 | 94,6 | 93,8 | 95,5 | 95,9 | 97,3 | 97,4 |
| R. G. do Sul | 92,9 | 91,6 | 91,5 | 92,2 | 92,7 | 94,8 | 95,9 | 96,7 | 96,8 | 96,6 | 96,9 | 97,4 | 97,7 | 98,6 |
| Rio de Janeiro | 90,1 | 89,6 | 89,6 | 89,8 | 91,6 | 93,3 | 94,4 | 95,7 | 95,7 | 95,5 | 95,5 | 96,5 | 97,5 | 97,9 |
| Rondônia | 92,4 | 94,3 | 92,8 | 92,1 | 94,2 | 93,1 | 94,1 | 95,2 | 97,5 | 95,7 | 95,3 | 97,8 | 97,8 | 97,3 |
| Roraima | 94,8 | 94,7 | 93,4 | 95,3 | 96,0 | 95,3 | 96,1 | 98,0 | 97,1 | 96,7 | 99,1 | 99,8 | 98,0 | 99,4 |
| Santa Catarina | 96,1 | 95,6 | 95,1 | 94,9 | 95,4 | 96,6 | 96,5 | 97,6 | 97,7 | 97,9 | 97,9 | 98,0 | 98,0 | 98,2 |
| São Paulo | 96,0 | 95,3 | 95,2 | 95,6 | 96,0 | 97,3 | 97,7 | 98,6 | 98,4 | 98,3 | 98,8 | 98,8 | 99,3 | 99,4 |
| Sergipe | 91,0 | 88,1 | 90,3 | 91,8 | 92,1 | 94,4 | 95,2 | 95,0 | 92,3 | 95,9 | 95,9 | 96,5 | 96,6 | 98,1 |
| Tocantins | 91,2 | 89,7 | 91,2 | 92,2 | 90,9 | 94,5 | 94,9 | 93,9 | 93,5 | 96,4 | 96,9 | 94,7 | 97,7 | 97,8 |

Fonte: MEC/Inep.

# ANEXO I:

# Ensino Médio

# Nota SAEB – Matemática e Língua Portuguesa

## ANEXO I: Brasil, Regiões e Unidades da Federação
## Ensino Médio Regular – Total das Redes
## Nota SAEB – Matemática e Língua Portuguesa
## 2007, 2009, 2011, 2013, 2015 e 2017

| Região / Unidade da Federação | SAEB - Nota média de Matemática | | | | | | | SAEB - Nota média de Língua Portuguesa | | | | | | |
|---|---|---|---|---|---|---|---|---|---|---|---|---|---|---|
| | 2007 | 2009 | 2011 | 2013 | 2015 | 2017 | 2019 | 2007 | 2009 | 2011 | 2013 | 2015 | 2017 | 2019 |
| Brasil | 272,89 | 274,72 | 274,83 | 270,15 | 267,60 | 270,63 | 278,53 | 261,39 | 268,83 | 268,57 | 264,06 | 267,87 | 268,52 | 279,53 |
| Norte | 253,24 | 261,53 | 255,36 | 250,90 | 257,03 | 252,04 | 257,70 | 245,29 | 260,45 | 255,33 | 248,46 | 259,35 | 252,28 | 262,28 |
| Nordeste | 258,15 | 261,30 | 257,85 | 254,81 | 256,92 | 259,95 | 267,56 | 248,49 | 258,36 | 255,23 | 249,34 | 256,20 | 258,59 | 270,26 |
| Sudeste | 280,42 | 280,23 | 285,22 | 279,49 | 273,46 | 276,81 | 284,69 | 268,94 | 273,30 | 277,35 | 274,07 | 273,86 | 274,83 | 285,31 |
| Sul | 291,89 | 294,47 | 290,14 | 282,16 | 274,69 | 281,55 | 291,72 | 274,51 | 282,40 | 276,77 | 270,56 | 274,46 | 276,42 | 288,77 |
| Centro-Oeste | 275,39 | 274,62 | 279,53 | 275,26 | 271,91 | 277,42 | 287,37 | 262,63 | 269,25 | 272,79 | 268,13 | 273,19 | 273,68 | 286,19 |
| Acre | 264,85 | 261,53 | 257,76 | 259,25 | 257,96 | 263,28 | 270,18 | 259,59 | 264,29 | 255,59 | 261,52 | 263,12 | 264,45 | 272,12 |
| Alagoas | 251,76 | 254,81 | 248,73 | 248,17 | 252,76 | 257,93 | 263,83 | 243,72 | 251,16 | 247,65 | 241,55 | 250,81 | 256,60 | 267,95 |
| Amapá | 252,21 | 254,61 | 254,41 | 251,74 | 252,75 | 249,11 | 254,30 | 249,01 | 254,93 | 259,67 | 252,42 | 257,52 | 253,52 | 261,16 |
| Amazonas | 247,43 | 251,40 | 257,32 | 247,86 | 259,66 | 250,93 | 251,70 | 238,21 | 250,57 | 257,87 | 246,16 | 264,76 | 254,46 | 258,62 |
| Bahia | 261,30 | 266,89 | 257,64 | 246,99 | 251,57 | 251,31 | 261,36 | 250,13 | 264,80 | 254,92 | 239,84 | 250,83 | 249,57 | 263,91 |
| Ceará | 265,31 | 267,31 | 265,82 | 260,95 | 261,07 | 267,37 | 272,82 | 256,79 | 263,06 | 262,49 | 255,94 | 257,03 | 266,28 | 275,73 |
| Distrito Federal | 300,31 | 285,65 | 290,16 | 287,49 | 280,42 | 286,41 | 296,45 | 288,41 | 278,85 | 283,06 | 279,21 | 284,42 | 278,44 | 292,65 |
| Espírito Santo | 277,45 | 286,96 | 281,97 | 279,41 | 281,43 | 291,64 | 298,49 | 261,67 | 278,39 | 265,75 | 265,90 | 278,00 | 283,72 | 293,14 |
| Goiás | 265,60 | 271,39 | 276,17 | 274,63 | 270,28 | 278,91 | 291,79 | 251,95 | 265,59 | 269,19 | 267,28 | 269,88 | 276,26 | 290,95 |
| M. G. do Sul | 288,58 | 291,40 | 291,87 | 280,42 | 277,07 | 276,40 | 285,41 | 274,43 | 285,47 | 284,62 | 274,51 | 280,28 | 273,60 | 284,71 |
| Maranhão | 246,19 | 247,00 | 247,06 | 244,04 | 249,11 | 251,68 | 253,47 | 241,24 | 247,33 | 248,76 | 241,78 | 248,49 | 254,07 | 259,73 |
| Mato Grosso | 264,57 | 263,69 | 269,58 | 262,69 | 263,83 | 265,93 | 271,33 | 253,80 | 260,38 | 264,00 | 256,13 | 265,05 | 263,20 | 271,73 |
| Minas Gerais | 289,35 | 285,71 | 289,06 | 279,75 | 272,67 | 281,48 | 287,54 | 276,71 | 274,78 | 276,33 | 268,82 | 269,29 | 275,86 | 284,27 |
| Pará | 252,64 | 256,76 | 248,73 | 247,08 | 254,49 | 246,29 | 254,49 | 245,41 | 257,25 | 250,50 | 244,90 | 255,72 | 245,78 | 259,94 |
| Paraíba | 261,03 | 264,16 | 258,94 | 258,09 | 258,02 | 261,27 | 274,75 | 250,28 | 260,82 | 257,88 | 253,57 | 257,75 | 259,16 | 276,18 |
| Paraná | 290,15 | 290,77 | 283,77 | 273,93 | 273,77 | 279,49 | 293,30 | 271,94 | 280,92 | 272,44 | 263,32 | 274,29 | 274,82 | 290,85 |
| Pernambuco | 257,75 | 258,81 | 258,10 | 266,92 | 266,99 | 271,39 | 281,15 | 246,49 | 255,27 | 254,35 | 262,09 | 270,39 | 269,36 | 282,45 |
| Piauí | 253,78 | 256,11 | 259,26 | 258,13 | 256,91 | 263,14 | 273,09 | 242,97 | 250,91 | 254,47 | 250,72 | 256,36 | 257,94 | 272,17 |
| R. G. do Norte | 257,90 | 259,67 | 258,82 | 250,46 | 255,15 | 255,01 | 262,55 | 249,68 | 256,92 | 254,88 | 245,61 | 252,37 | 253,77 | 265,46 |
| R. G. do Sul | 296,83 | 304,81 | 295,26 | 290,27 | 273,31 | 283,41 | 291,41 | 281,49 | 289,57 | 280,42 | 278,67 | 272,79 | 279,24 | 289,67 |
| Rio de Janeiro | 271,87 | 277,01 | 286,84 | 283,47 | 274,34 | 277,09 | 280,56 | 260,51 | 268,33 | 275,05 | 277,62 | 276,70 | 274,48 | 280,97 |
| Rondônia | 271,16 | 275,46 | 276,37 | 271,15 | 265,84 | 272,03 | 278,81 | 257,77 | 271,11 | 268,76 | 263,05 | 268,09 | 268,33 | 278,25 |
| Roraima | 259,60 | 263,87 | 268,67 | 260,00 | 261,68 | 256,73 | 265,66 | 251,33 | 260,81 | 263,38 | 259,06 | 263,27 | 255,32 | 268,01 |
| Santa Catarina | 287,77 | 286,99 | 294,97 | 286,46 | 278,07 | 283,69 | 289,56 | 268,90 | 275,17 | 279,82 | 273,08 | 276,95 | 275,22 | 284,32 |
| São Paulo | 279,43 | 278,10 | 283,41 | 278,36 | 273,09 | 274,12 | 283,93 | 268,77 | 273,68 | 279,09 | 275,83 | 274,66 | 274,05 | 286,54 |
| Sergipe | 253,29 | 266,21 | 260,37 | 260,18 | 258,98 | 269,93 | 271,86 | 242,09 | 261,85 | 255,76 | 252,84 | 258,42 | 266,41 | 272,57 |
| Tocantins | 252,07 | 251,98 | 263,88 | 254,99 | 256,30 | 265,77 | 269,19 | 244,08 | 249,92 | 259,09 | 249,31 | 254,06 | 261,26 | 266,71 |

Fonte: MEC/Inep.

## ANEXO I: Brasil, Regiões e Unidades da Federação
## Ensino Médio Regular – Rede Estadual
## Nota SAEB – Matemática e Língua Portuguesa
## 2007, 2009, 2011, 2013, 2015 e 2017

| Região / Unidade da Federação | SAEB - Nota média de Matemática | | | | | | | SAEB - Nota média de Língua Portuguesa | | | | | | |
|---|---|---|---|---|---|---|---|---|---|---|---|---|---|---|
| | 2007 | 2009 | 2011 | 2013 | 2015 | 2017 | 2019 | 2007 | 2009 | 2011 | 2013 | 2015 | 2017 | 2019 |
| Brasil | 262,88 | 265,45 | 264,94 | 260,65 | 259,69 | 259,92 | 268,61 | 253,49 | 261,86 | 261,07 | 256,33 | 260,60 | 260,12 | 272,02 |
| Norte | 247,31 | 256,80 | 249,86 | 245,49 | 253,20 | 245,62 | 251,82 | 239,37 | 256,47 | 250,75 | 243,47 | 255,21 | 246,74 | 257,31 |
| Nordeste | 250,07 | 253,59 | 248,81 | 246,20 | 250,21 | 251,11 | 259,14 | 241,52 | 252,26 | 248,12 | 241,55 | 249,17 | 251,08 | 263,48 |
| Sudeste | 269,22 | 270,71 | 274,92 | 269,56 | 264,62 | 264,89 | 274,10 | 260,61 | 266,26 | 269,74 | 266,74 | 266,34 | 265,89 | 277,56 |
| Sul | 281,95 | 285,50 | 279,47 | 272,13 | 266,05 | 269,86 | 280,90 | 267,17 | 275,93 | 268,67 | 262,25 | 266,72 | 267,61 | 280,86 |
| Centro-Oeste | 262,72 | 262,39 | 269,03 | 264,75 | 263,51 | 266,86 | 276,53 | 252,78 | 260,11 | 265,24 | 259,71 | 265,81 | 265,76 | 278,72 |
| Acre | 260,76 | 261,53 | 254,90 | 255,67 | 255,70 | 260,01 | 265,72 | 256,06 | 264,29 | 253,38 | 258,56 | 260,38 | 261,51 | 268,17 |
| Alagoas | 237,22 | 246,76 | 237,54 | 237,73 | 245,83 | 247,96 | 255,24 | 232,95 | 245,03 | 238,58 | 231,91 | 242,32 | 248,25 | 260,64 |
| Amapá | 247,58 | 254,61 | 249,15 | 246,15 | 248,58 | 242,86 | 248,72 | 244,58 | 254,93 | 255,69 | 247,25 | 253,15 | 247,58 | 256,64 |
| Amazonas | 244,69 | 251,40 | 253,33 | 243,64 | 256,50 | 247,23 | 248,71 | 235,47 | 250,57 | 254,77 | 242,41 | 261,61 | 251,31 | 255,97 |
| Bahia | 256,05 | 262,74 | 251,54 | 239,19 | 244,89 | 243,15 | 253,02 | 245,95 | 261,52 | 249,84 | 232,70 | 244,36 | 242,34 | 256,94 |
| Ceará | 257,11 | 258,21 | 253,92 | 252,31 | 252,05 | 259,08 | 266,08 | 249,80 | 255,89 | 254,11 | 248,78 | 248,03 | 259,46 | 270,42 |
| Distrito Federal | 286,45 | 264,28 | 272,17 | 264,64 | 262,85 | 263,71 | 276,57 | 278,48 | 263,11 | 269,59 | 261,57 | 270,45 | 261,77 | 279,05 |
| Espírito Santo | 262,09 | 277,56 | 271,96 | 267,53 | 271,34 | 280,84 | 289,14 | 249,64 | 271,59 | 258,43 | 256,69 | 270,45 | 276,55 | 286,95 |
| Goiás | 254,00 | 260,11 | 267,01 | 266,43 | 264,20 | 271,70 | 282,93 | 242,55 | 257,14 | 262,75 | 260,59 | 264,09 | 270,87 | 285,35 |
| M. G. do Sul | 272,37 | 282,41 | 284,15 | 272,31 | 269,84 | 267,83 | 278,13 | 263,14 | 279,15 | 279,62 | 267,62 | 274,29 | 266,99 | 279,43 |
| Maranhão | 240,88 | 242,45 | 242,49 | 238,65 | 246,56 | 247,26 | 249,77 | 236,04 | 243,51 | 244,81 | 236,27 | 244,86 | 250,39 | 256,57 |
| Mato Grosso | 256,95 | 254,61 | 261,22 | 255,69 | 257,74 | 258,02 | 263,72 | 248,00 | 253,55 | 258,10 | 250,98 | 259,98 | 256,79 | 265,98 |
| Minas Gerais | 279,81 | 276,76 | 280,03 | 270,45 | 265,17 | 271,59 | 278,74 | 270,17 | 267,77 | 269,56 | 261,43 | 262,96 | 268,49 | 277,84 |
| Pará | 244,34 | 256,76 | 241,60 | 240,27 | 250,36 | 237,25 | 246,08 | 236,79 | 257,25 | 244,29 | 238,42 | 250,68 | 237,87 | 252,84 |
| Paraíba | 251,01 | 252,17 | 246,64 | 245,53 | 249,10 | 247,51 | 261,52 | 241,67 | 251,38 | 247,53 | 241,36 | 248,14 | 248,03 | 266,24 |
| Paraná | 279,31 | 281,72 | 271,75 | 263,05 | 265,66 | 268,89 | 280,80 | 263,23 | 274,85 | 263,82 | 254,22 | 267,36 | 266,78 | 281,77 |
| Pernambuco | 247,81 | 248,69 | 248,18 | 259,44 | 262,29 | 263,22 | 272,77 | 237,19 | 246,96 | 246,51 | 255,74 | 265,96 | 262,71 | 276,30 |
| Piauí | 241,48 | 244,54 | 247,08 | 246,29 | 248,72 | 250,52 | 260,93 | 231,79 | 241,14 | 245,03 | 240,12 | 247,43 | 247,19 | 262,30 |
| R. G. do Norte | 247,47 | 250,67 | 249,00 | 240,84 | 247,36 | 244,41 | 250,86 | 241,22 | 250,48 | 246,98 | 236,74 | 243,90 | 243,73 | 255,32 |
| R. G. do Sul | 287,02 | 299,34 | 286,42 | 281,91 | 264,99 | 272,82 | 282,16 | 274,74 | 284,71 | 273,10 | 272,10 | 264,72 | 271,23 | 282,98 |
| Rio de Janeiro | 255,27 | 258,31 | 269,35 | 268,00 | 262,06 | 256,91 | 265,29 | 246,84 | 253,20 | 260,52 | 267,82 | 265,85 | 258,58 | 268,79 |
| Rondônia | 266,22 | 275,46 | 272,45 | 268,08 | 261,67 | 268,05 | 275,89 | 253,67 | 271,11 | 265,88 | 260,28 | 264,52 | 264,91 | 275,80 |
| Roraima | 254,46 | 263,87 | 262,49 | 253,85 | 254,42 | 249,19 | 258,79 | 247,11 | 260,81 | 259,23 | 253,06 | 257,16 | 249,05 | 262,39 |
| Santa Catarina | 279,57 | 273,03 | 284,49 | 275,70 | 268,11 | 266,28 | 279,58 | 263,58 | 265,40 | 271,74 | 263,80 | 268,26 | 262,10 | 276,90 |
| São Paulo | 269,36 | 270,66 | 274,19 | 269,62 | 264,61 | 263,13 | 273,45 | 261,44 | 268,69 | 272,56 | 269,37 | 267,63 | 265,94 | 279,12 |
| Sergipe | 243,56 | 255,23 | 249,45 | 249,48 | 248,39 | 255,92 | 259,04 | 233,33 | 253,97 | 246,70 | 242,12 | 245,24 | 253,82 | 261,78 |
| Tocantins | 248,18 | 251,98 | 259,25 | 249,97 | 251,92 | 260,39 | 264,15 | 240,98 | 249,92 | 255,39 | 245,08 | 250,09 | 256,92 | 262,86 |

Fonte: MEC/Inep.

## ANEXO I: Brasil, Regiões e Unidades da Federação
## Ensino Médio Regular – Rede Particular
## Nota SAEB – Matemática e Língua Portuguesa
## 2007, 2009, 2011, 2013, 2015 e 2017

| Região / Unidade da Federação | SAEB - Nota média de Matemática | | | | | | | SAEB - Nota média de Língua Portuguesa | | | | | | |
|---|---|---|---|---|---|---|---|---|---|---|---|---|---|---|
| | 2007 | 2009 | 2011 | 2013 | 2015 | 2017 | 2019 | 2007 | 2009 | 2011 | 2013 | 2015 | 2017 | 2019 |
| Brasil | 329,55 | 329,29 | 332,89 | 321,59 | 310,03 | 329,66 | 334,72 | 306,32 | 310,16 | 312,75 | 306,19 | 307,05 | 314,88 | 322,11 |
| Norte | 306,87 | 317,22 | 311,04 | 299,85 | 291,95 | 316,27 | 322,95 | 297,21 | 307,31 | 301,92 | 293,99 | 297,64 | 307,74 | 317,68 |
| Nordeste | 312,12 | 317,79 | 320,46 | 309,41 | 298,45 | 318,06 | 325,15 | 295,95 | 303,06 | 304,65 | 298,85 | 299,92 | 308,09 | 316,84 |
| Sudeste | 338,82 | 331,30 | 339,22 | 327,08 | 314,83 | 335,19 | 336,51 | 312,20 | 311,09 | 317,46 | 309,50 | 309,40 | 318,72 | 323,28 |
| Sul | 339,98 | 343,25 | 346,42 | 331,32 | 319,51 | 335,42 | 345,08 | 310,23 | 317,63 | 319,55 | 311,83 | 314,36 | 317,17 | 327,87 |
| Centro-Oeste | 328,87 | 336,27 | 328,15 | 324,31 | 311,14 | 328,22 | 340,65 | 305,20 | 315,31 | 307,74 | 307,62 | 307,56 | 311,87 | 322,82 |
| Acre | 307,11 | - | 299,30 | 310,09 | 295,58 | 310,70 | 334,38 | 296,08 | - | 287,25 | 302,76 | 306,59 | 306,73 | 329,86 |
| Alagoas | 299,97 | 294,71 | 300,31 | 294,14 | 280,17 | 299,06 | 304,00 | 284,85 | 281,56 | 289,49 | 284,12 | 284,96 | 291,07 | 302,14 |
| Amapá | 304,33 | - | 310,54 | 293,31 | 288,49 | 302,41 | 301,71 | 298,80 | - | 302,15 | 290,85 | 295,06 | 304,14 | 299,51 |
| Amazonas | 296,97 | - | 306,74 | 302,29 | 301,05 | 311,04 | 308,55 | 287,71 | - | 297,22 | 295,89 | 307,27 | 306,60 | 310,70 |
| Bahia | 327,00 | 316,54 | 325,79 | 319,76 | 305,22 | 320,89 | 328,31 | 303,37 | 304,11 | 311,78 | 308,13 | 302,78 | 311,54 | 319,76 |
| Ceará | 309,56 | 328,41 | 339,26 | 312,74 | 314,87 | 322,66 | 322,88 | 295,78 | 311,28 | 314,12 | 299,00 | 310,91 | 311,88 | 315,20 |
| Distrito Federal | 328,05 | 335,00 | 328,73 | 333,85 | 318,20 | 340,96 | 345,36 | 308,94 | 315,19 | 312,20 | 315,61 | 314,02 | 318,48 | 326,02 |
| Espírito Santo | 342,69 | 334,68 | 334,64 | 337,43 | 329,20 | 345,31 | 354,81 | 312,64 | 312,94 | 304,31 | 310,84 | 313,70 | 319,34 | 330,38 |
| Goiás | 333,83 | 338,97 | 325,74 | 320,28 | 303,42 | 318,73 | 338,02 | 307,18 | 316,26 | 304,04 | 304,61 | 301,39 | 305,97 | 320,04 |
| M. G. do Sul | 329,85 | 335,52 | 329,28 | 325,06 | 322,97 | 333,64 | 338,29 | 305,45 | 316,46 | 308,54 | 313,02 | 318,68 | 318,70 | 323,31 |
| Maranhão | 289,04 | 294,00 | 293,32 | 295,71 | 278,61 | 308,46 | 315,04 | 283,19 | 286,77 | 288,81 | 290,55 | 291,08 | 301,38 | 312,25 |
| Mato Grosso | 318,35 | 332,68 | 332,72 | 314,72 | 308,56 | 322,40 | 337,96 | 294,72 | 312,29 | 308,55 | 294,40 | 302,25 | 308,97 | 322,01 |
| Minas Gerais | 348,00 | 348,30 | 352,18 | 345,14 | 326,15 | 357,50 | 355,05 | 317,93 | 323,79 | 323,22 | 320,80 | 315,31 | 332,59 | 333,53 |
| Pará | 306,85 | - | 309,34 | 295,64 | 284,55 | 316,98 | 324,97 | 300,00 | - | 303,43 | 291,33 | 292,64 | 307,62 | 319,67 |
| Paraíba | 310,96 | 319,80 | 310,28 | 306,64 | 293,40 | 317,95 | 330,75 | 293,73 | 304,62 | 301,22 | 299,86 | 295,76 | 305,02 | 318,30 |
| Paraná | 348,02 | 344,52 | 351,15 | 325,71 | 312,29 | 331,08 | 350,74 | 318,44 | 317,00 | 320,74 | 306,76 | 307,41 | 313,98 | 332,56 |
| Pernambuco | 314,09 | 323,22 | 324,37 | 311,63 | 294,68 | 320,56 | 330,97 | 298,31 | 308,12 | 306,80 | 300,32 | 296,68 | 309,47 | 319,73 |
| Piauí | 315,23 | 333,43 | 331,13 | 323,25 | 300,49 | 336,63 | 338,41 | 298,88 | 316,22 | 311,01 | 309,57 | 304,10 | 320,72 | 325,39 |
| R. G. do Norte | 320,41 | 312,81 | 312,53 | 299,46 | 295,65 | 306,04 | 319,56 | 300,84 | 294,94 | 298,10 | 290,83 | 296,44 | 302,08 | 314,90 |
| R. G. do Sul | 338,23 | 334,82 | 343,22 | 335,17 | 322,32 | 338,21 | 337,92 | 310,91 | 316,22 | 320,45 | 315,48 | 318,80 | 321,28 | 323,63 |
| Rio de Janeiro | 331,30 | 344,70 | 334,98 | 316,88 | 302,17 | 329,83 | 323,15 | 309,87 | 323,08 | 315,70 | 298,92 | 302,50 | 316,48 | 315,07 |
| Rondônia | 310,94 | - | 317,51 | 305,68 | 304,32 | 319,00 | 323,90 | 290,83 | - | 299,03 | 294,20 | 300,63 | 308,62 | 316,03 |
| Roraima | 307,46 | - | 317,46 | 305,88 | 313,75 | 311,87 | 333,49 | 290,65 | - | 295,42 | 304,37 | 309,13 | 301,00 | 324,05 |
| Santa Catarina | 329,21 | 351,56 | 342,53 | 336,98 | 329,09 | 340,69 | 343,55 | 295,87 | 320,29 | 316,57 | 316,74 | 321,52 | 318,12 | 324,45 |
| São Paulo | 337,98 | 319,03 | 336,87 | 325,11 | 316,16 | 330,93 | 336,11 | 310,86 | 301,17 | 317,13 | 310,40 | 310,41 | 315,93 | 323,55 |
| Sergipe | 307,72 | 311,43 | 302,28 | 297,95 | 293,86 | 319,14 | 322,60 | 291,14 | 294,28 | 290,70 | 290,92 | 302,21 | 310,44 | 315,36 |
| Tocantins | 327,37 | - | 335,14 | 325,03 | 317,13 | 334,83 | 341,20 | 304,61 | - | 316,04 | 308,33 | 309,23 | 316,96 | 321,69 |

Fonte: MEC/Inep.

# ANEXO II

## MUNICÍPIOS

# ANEXO II

## Ensino Fundamental – Anos Iniciais

## Resultados do IDEB e Projeções

## ANEXO II: Estado de São Paulo – Ensino Fundamental: Anos Iniciais
## Rede Estadual: IDEB e Projeções
## 2007/2019

| Município | IDEB (NxP) | | | | | | | Projeções | | | | | | | |
|---|---|---|---|---|---|---|---|---|---|---|---|---|---|---|---|
| | 2007 | 2009 | 2011 | 2013 | 2015 | 2017 | 2019 | 2007 | 2009 | 2011 | 2013 | 2015 | 2017 | 2019 | 2021 |
| Aguaí | 5,3 | 6,0 | 6,8 | 6,6 | 6,7 | 7,0 | 6,3 | 5,4 | 5,7 | 6,1 | 6,3 | 6,5 | 6,7 | 7,0 | 7,2 |
| Águas de Lindóia | 4,9 | 5,7 | 6,4 | 6,6 | 6,7 | 7,8 | 6,8 | 5,3 | 5,6 | 5,9 | 6,2 | 6,4 | 6,6 | 6,8 | 7,1 |
| Agudos | 4,1 | - | - | - | - | - | - | 3,7 | 4,1 | 4,5 | 4,7 | 5,0 | 5,3 | 5,6 | 5,9 |
| Alfredo Marcondes | 4,3 | 6,3 | 5,9 | 6,2 | 7,0 | 6,1 | 6,9 | 4,1 | 4,5 | 4,9 | 5,2 | 5,4 | 5,7 | 6,0 | 6,2 |
| Alto Alegre | 4,3 | 4,9 | - | - | - | - | - | 4,7 | 5,0 | 5,4 | 5,7 | 5,9 | 6,2 | 6,4 | 6,7 |
| Americana | 5,0 | 5,9 | 5,9 | 6,1 | 6,8 | 6,9 | 6,9 | 5,3 | 5,6 | 5,9 | 6,2 | 6,4 | 6,6 | 6,8 | 7,1 |
| Amparo | 4,9 | 5,7 | 5,7 | 6,2 | 6,9 | 7,0 | 7,5 | 4,9 | 5,2 | 5,6 | 5,9 | 6,1 | 6,4 | 6,6 | 6,8 |
| Angatuba | 5,2 | 5,4 | 5,4 | 5,5 | 6,7 | 6,8 | 6,3 | 4,2 | 4,6 | 5,0 | 5,3 | 5,5 | 5,8 | 6,1 | 6,3 |
| Anhumas | 4,9 | - | - | - | - | - | - | 4,9 | 5,3 | 5,6 | 5,9 | 6,1 | 6,4 | 6,6 | 6,8 |
| Aparecida | 4,8 | - | - | - | - | - | - | 4,5 | 4,8 | 5,2 | 5,5 | 5,7 | 6,0 | 6,2 | 6,5 |
| Aparecida d'Oeste | 5,1 | - | - | - | - | - | - | 5,0 | 5,3 | 5,7 | 5,9 | 6,2 | 6,4 | 6,7 | 6,9 |
| Apiaí | 4,2 | 4,8 | 5,2 | 5,3 | 6,3 | 6,0 | 6,0 | 4,3 | 4,7 | 5,1 | 5,3 | 5,6 | 5,9 | 6,1 | 6,4 |
| Araçatuba | - | - | - | - | - | - | - | - | - | - | - | - | - | - | - |
| Araraquara | 5,5 | 6,0 | 5,9 | 6,3 | 7,1 | 6,9 | 7,1 | 5,6 | 5,9 | 6,2 | 6,5 | 6,7 | 6,9 | 7,1 | 7,3 |
| Araras | 5,4 | 6,4 | 6,3 | 6,7 | 7,2 | 7,2 | 7,1 | 5,6 | 5,9 | 6,2 | 6,4 | 6,7 | 6,9 | 7,1 | 7,3 |
| Arco-Íris | 5,0 | 5,7 | 5,1 | - | - | - | - | 4,6 | 4,9 | 5,3 | 5,6 | 5,8 | 6,1 | 6,4 | 6,6 |
| Arujá | 4,7 | 5,3 | 5,1 | - | - | - | - | 4,9 | 5,2 | 5,6 | 5,9 | 6,1 | 6,4 | 6,6 | 6,8 |
| Aspásia | 5,0 | 5,5 | 6,5 | - | - | 7,4 | 7,1 | 4,8 | 5,1 | 5,5 | 5,8 | 6,0 | 6,3 | 6,5 | 6,7 |
| Atibaia | 5,4 | 6,2 | 6,0 | 6,3 | 7,3 | 7,1 | 7,1 | 5,5 | 5,8 | 6,1 | 6,4 | 6,6 | 6,8 | 7,0 | 7,2 |
| Avaí | - | - | - | - | - | - | - | - | - | - | - | - | - | - | - |
| Avaré | 4,3 | 5,3 | - | - | - | - | - | 4,7 | 5,0 | 5,4 | 5,7 | 5,9 | 6,2 | 6,4 | 6,7 |
| Balbinos | 4,9 | - | - | - | - | - | - | - | 5,0 | 5,4 | 5,6 | 5,9 | 6,1 | 6,4 | 6,6 |
| Barão de Antonina | - | - | - | - | - | - | - | - | - | - | - | - | - | - | - |
| Bariri | - | - | - | - | - | - | - | 4,4 | 4,7 | 5,1 | 5,4 | 5,7 | 5,9 | 6,2 | 6,4 |
| Barra do Turvo | - | - | - | - | - | - | - | 4,8 | 5,1 | 5,5 | 5,7 | 6,0 | 6,2 | 6,5 | 6,7 |
| Barretos | - | - | - | - | - | - | - | 4,8 | 5,1 | 5,5 | 5,7 | 6,0 | 6,2 | 6,5 | 6,7 |
| Bastos | 5,2 | 5,9 | 6,0 | 5,8 | 6,4 | 6,6 | 6,8 | 4,8 | 5,1 | 5,5 | 5,7 | 6,0 | 6,2 | 6,5 | 6,7 |
| Batatais | 6,1 | 6,5 | 5,9 | 6,7 | 6,6 | 7,0 | 7,2 | 5,8 | 6,1 | 6,4 | 6,6 | 6,9 | 7,1 | 7,2 | 7,4 |
| Bauru | 5,0 | 5,7 | 5,5 | 5,6 | 6,3 | 6,4 | 6,6 | 5,2 | 5,5 | 5,9 | 6,1 | 6,3 | 6,6 | 6,8 | 7,0 |
| Bebedouro | 4,7 | - | - | - | - | - | - | 4,9 | 5,3 | 5,6 | 5,9 | 6,1 | 6,4 | 6,6 | 6,8 |
| Bento de Abreu | - | - | - | - | - | - | - | 6,1 | 6,3 | 6,6 | 6,8 | 7,0 | 7,2 | 7,4 | 7,6 |
| Birigui | 5,3 | 6,3 | 6,6 | - | - | - | - | 5,4 | 5,7 | 6,1 | 6,3 | 6,5 | 6,8 | 7,0 | 7,2 |
| Bofete | 4,7 | 4,7 | 4,1 | - | - | - | - | 4,5 | 4,8 | 5,2 | 5,5 | 5,7 | 6,0 | 6,2 | 6,5 |
| Boracéia | 5,6 | 5,3 | - | - | - | - | - | 3,7 | 4,0 | 4,4 | 4,7 | 5,0 | 5,3 | 5,6 | 5,8 |
| Borborema | 4,9 | 5,4 | 5,5 | 5,5 | 6,1 | 6,4 | 6,5 | 5,6 | 5,9 | 6,3 | 6,5 | 6,7 | 6,9 | 7,1 | 7,3 |
| Botucatu | 4,9 | 4,9 | - | - | - | - | - | 4,9 | 5,2 | 5,6 | 5,8 | 6,1 | 6,3 | 6,6 | 6,8 |
| Bragança Paulista | 4,7 | 4,6 | 5,3 | - | - | - | - | 5,1 | 5,4 | 5,8 | 6,0 | 6,2 | 6,5 | 6,7 | 6,9 |
| Braúna | - | - | - | - | - | - | - | - | - | - | - | - | - | - | - |
| Cabreúva | 4,6 | - | - | - | - | - | - | 5,7 | 6,0 | 6,4 | 6,6 | 6,8 | 7,0 | 7,2 | 7,4 |
| Caçapava | 4,9 | 5,1 | 5,4 | - | - | - | - | 4,9 | 5,2 | 5,6 | 5,9 | 6,1 | 6,3 | 6,6 | 6,8 |
| Caconde | 4,1 | 5,1 | 5,0 | 5,6 | - | 5,6 | 5,3 | 4,1 | 4,5 | 4,9 | 5,2 | 5,4 | 5,7 | 6,0 | 6,2 |
| Cafelândia | 4,2 | 4,9 | - | 5,3 | - | 6,0 | 6,2 | 4,9 | 5,3 | 5,6 | 5,9 | 6,1 | 6,4 | 6,6 | 6,8 |
| Caieiras | 4,7 | 5,4 | 5,4 | 5,5 | 6,5 | - | 5,6 | 4,8 | 5,2 | 5,6 | 5,8 | 6,1 | 6,3 | 6,5 | 6,8 |
| Campinas | 4,8 | 5,4 | 5,3 | 5,6 | 6,4 | 6,5 | 6,6 | 5,0 | 5,4 | 5,7 | 6,0 | 6,2 | 6,5 | 6,7 | 6,9 |
| Cananéia | - | 4,6 | 5,5 | - | - | - | - | - | - | 4,9 | 5,2 | 5,4 | 5,7 | 6,0 | 6,2 |
| Cândido Mota | 5,5 | 5,7 | 5,6 | 6,4 | 6,7 | 6,7 | 6,8 | 5,4 | 5,7 | 6,1 | 6,3 | 6,5 | 6,7 | 6,9 | 7,2 |
| Carapicuíba | 4,5 | 5,2 | 5,1 | 5,5 | 6,1 | 6,3 | 6,4 | 4,6 | 4,9 | 5,3 | 5,6 | 5,9 | 6,1 | 6,4 | 6,6 |
| Cardoso | - | - | - | - | - | - | - | - | - | - | - | - | - | - | - |
| Casa Branca | 5,2 | 5,4 | 5,7 | 5,8 | 6,3 | 6,3 | - | 5,1 | 5,5 | 5,8 | 6,1 | 6,3 | 6,5 | 6,8 | 7,0 |

## ANEXO II: Estado de São Paulo – Ensino Fundamental: Anos Iniciais
## Rede Estadual: IDEB e Projeções
## 2007/2019

| Município | IDEB (NxP) | | | | | | | Projeções | | | | | | | |
|---|---|---|---|---|---|---|---|---|---|---|---|---|---|---|---|
| | 2007 | 2009 | 2011 | 2013 | 2015 | 2017 | 2019 | 2007 | 2009 | 2011 | 2013 | 2015 | 2017 | 2019 | 2021 |
| Catanduva | - | - | - | - | - | - | - | 5,2 | 5,5 | 5,8 | 6,1 | 6,3 | 6,5 | 6,8 | 7,0 |
| Catiguá | 4,8 | - | - | - | - | - | - | 4,4 | 4,7 | 5,1 | 5,4 | 5,7 | 5,9 | 6,2 | 6,4 |
| Colina | - | - | - | - | - | - | - | 4,5 | 4,9 | 5,3 | 5,5 | 5,8 | 6,1 | 6,3 | 6,5 |
| Conchas | 4,6 | 5,3 | 4,8 | 5,2 | 5,9 | 5,8 | - | 4,6 | 4,9 | 5,3 | 5,6 | 5,8 | 6,1 | 6,3 | 6,6 |
| Coronel Macedo | 5,2 | 5,2 | - | - | - | - | - | - | 5,4 | 5,7 | 5,9 | 6,2 | 6,4 | 6,6 | 6,9 |
| Cotia | 4,5 | 4,9 | 5,1 | 6,2 | 6,3 | 5,5 | 5,6 | 4,5 | 4,8 | 5,2 | 5,5 | 5,8 | 6,0 | 6,3 | 6,5 |
| Cravinhos | - | - | - | - | - | - | - | 5,2 | 5,5 | 5,8 | 6,1 | 6,3 | 6,6 | 6,8 | 7,0 |
| Cruzália | 5,9 | 5,1 | 5,3 | 6,2 | - | 6,3 | 5,8 | 5,1 | 5,4 | 5,8 | 6,0 | 6,3 | 6,5 | 6,7 | 6,9 |
| Cruzeiro | 4,3 | 5,0 | - | - | - | - | - | 4,8 | 5,2 | 5,5 | 5,8 | 6,0 | 6,3 | 6,5 | 6,8 |
| Cubatão | 4,5 | 5,3 | 5,0 | 5,4 | 5,6 | 6,3 | 7,0 | 4,2 | 4,5 | 4,9 | 5,2 | 5,4 | 5,7 | 6,0 | 6,2 |
| Cunha | 4,1 | 5,3 | 4,7 | 4,1 | 5,5 | 6,0 | - | 4,8 | 5,1 | 5,5 | 5,8 | 6,0 | 6,3 | 6,5 | 6,7 |
| Diadema | 4,8 | 5,6 | 5,8 | 6,2 | 6,7 | 6,8 | 6,6 | 4,8 | 5,1 | 5,5 | 5,7 | 6,0 | 6,2 | 6,5 | 6,7 |
| Dirce Reis | 4,3 | - | 5,8 | - | - | 6,4 | 6,8 | - | 4,5 | 4,8 | 5,1 | 5,4 | 5,6 | 5,9 | 6,2 |
| Dobrada | 4,4 | 5,4 | 5,7 | 5,1 | 6,4 | 6,1 | 5,9 | 3,8 | 4,2 | 4,6 | 4,9 | 5,1 | 5,4 | 5,7 | 6,0 |
| Dois Córregos | 5,0 | - | - | - | - | - | - | 5,3 | 5,6 | 5,9 | 6,2 | 6,4 | 6,6 | 6,9 | 7,1 |
| Eldorado | - | - | - | - | - | - | - | 4,3 | 4,6 | 5,0 | 5,3 | 5,6 | 5,8 | 6,1 | 6,3 |
| Elias Fausto | - | - | - | - | - | - | - | 4,8 | 5,1 | 5,5 | 5,8 | 6,0 | 6,3 | 6,5 | 6,8 |
| Embu das Artes | 4,5 | 5,1 | 5,2 | 5,9 | 6,4 | 6,4 | 6,5 | 4,5 | 4,9 | 5,3 | 5,5 | 5,8 | 6,0 | 6,3 | 6,5 |
| Embu-Guaçu | 4,7 | 5,4 | 5,7 | 5,8 | 6,2 | 6,7 | 6,8 | 4,8 | 5,1 | 5,5 | 5,8 | 6,0 | 6,3 | 6,5 | 6,7 |
| Espírito Santo do Pinhal | 5,0 | 5,8 | 5,3 | 5,4 | 6,3 | 6,6 | 6,3 | 5,3 | 5,6 | 6,0 | 6,2 | 6,5 | 6,7 | 6,9 | 7,1 |
| Fernandópolis | 5,7 | 6,2 | 5,9 | 5,9 | 6,8 | 6,1 | 6,1 | 5,5 | 5,8 | 6,2 | 6,4 | 6,6 | 6,9 | 7,1 | 7,3 |
| Ferraz de Vasconcelos | 4,1 | 4,2 | 4,4 | 5,4 | 4,6 | - | - | 4,3 | 4,6 | 5,0 | 5,3 | 5,6 | 5,8 | 6,1 | 6,3 |
| Flórida Paulista | 4,7 | 6,2 | - | - | - | - | - | 4,3 | 4,6 | 5,0 | 5,3 | 5,6 | 5,8 | 6,1 | 6,4 |
| Florínea | 4,4 | 4,9 | 6,3 | 5,6 | 6,7 | 7,6 | 6,5 | 4,7 | 5,0 | 5,4 | 5,7 | 5,9 | 6,2 | 6,4 | 6,6 |
| Franca | 5,5 | 6,5 | 6,2 | 6,5 | 7,1 | 7,3 | 7,3 | 5,4 | 5,7 | 6,1 | 6,3 | 6,6 | 6,8 | 7,0 | 7,2 |
| Francisco Morato | 4,0 | 4,6 | 4,7 | 5,1 | 5,9 | 6,1 | 5,7 | 4,2 | 4,5 | 4,9 | 5,2 | 5,5 | 5,7 | 6,0 | 6,3 |
| Franco da Rocha | 4,3 | 5,0 | 4,9 | 5,3 | 5,9 | 6,2 | 6,2 | 4,4 | 4,7 | 5,1 | 5,4 | 5,6 | 5,9 | 6,2 | 6,4 |
| Gália | 4,9 | - | - | - | - | - | - | 4,8 | 5,1 | 5,5 | 5,8 | 6,0 | 6,3 | 6,5 | 6,8 |
| Garça | 5,2 | - | - | - | - | - | - | 5,3 | 5,6 | 6,0 | 6,2 | 6,4 | 6,6 | 6,9 | 7,1 |
| Gastão Vidigal | 4,5 | 5,3 | 5,3 | 5,9 | 6,3 | 6,8 | 5,9 | 5,1 | 5,4 | 5,8 | 6,1 | 6,3 | 6,5 | 6,8 | 7,0 |
| Gavião Peixoto | 4,8 | - | - | - | - | - | - | 5,3 | 5,6 | 5,9 | 6,2 | 6,4 | 6,6 | 6,9 | 7,1 |
| General Salgado | - | 5,2 | - | - | - | - | 6,0 | - | - | 5,4 | 5,7 | 5,9 | 6,2 | 6,4 | 6,7 |
| Getulina | 3,7 | - | - | - | - | - | - | 4,1 | 4,4 | 4,8 | 5,1 | 5,4 | 5,6 | 5,9 | 6,2 |
| Guaiçara | 4,5 | - | - | - | - | - | - | 4,3 | 4,7 | 5,1 | 5,3 | 5,6 | 5,9 | 6,1 | 6,4 |
| Guapiara | - | - | - | - | - | - | - | - | - | - | - | - | - | - | - |
| Guarani d'Oeste | 4,7 | - | - | - | - | - | - | 5,0 | 5,3 | 5,7 | 5,9 | 6,2 | 6,4 | 6,6 | 6,9 |
| Guarantã | 4,3 | 4,4 | 4,6 | 4,6 | 5,8 | 5,7 | - | 4,7 | 5,1 | 5,5 | 5,7 | 6,0 | 6,2 | 6,5 | 6,7 |
| Guararapes | 5,3 | 5,9 | - | - | - | - | - | 4,8 | 5,1 | 5,5 | 5,7 | 6,0 | 6,2 | 6,5 | 6,7 |
| Guararema | 4,7 | 5,8 | - | - | - | - | - | 5,2 | 5,6 | 5,9 | 6,2 | 6,4 | 6,6 | 6,8 | 7,1 |
| Guaratinguetá | 5,3 | 6,1 | 6,2 | - | - | - | - | 5,7 | 6,0 | 6,3 | 6,5 | 6,7 | 6,9 | 7,1 | 7,3 |
| Guareí | 4,0 | - | - | - | - | - | - | 3,9 | 4,2 | 4,6 | 4,9 | 5,2 | 5,4 | 5,7 | 6,0 |
| Guarujá | 4,4 | 4,9 | 4,9 | 5,2 | 5,7 | 5,8 | 6,0 | 4,2 | 4,6 | 5,0 | 5,3 | 5,5 | 5,8 | 6,1 | 6,3 |
| Guarulhos | 4,4 | 5,0 | 5,4 | 5,7 | 6,3 | 6,6 | 6,7 | 4,4 | 4,7 | 5,1 | 5,4 | 5,7 | 5,9 | 6,2 | 6,4 |
| Guzolândia | 5,4 | - | - | - | - | - | - | 4,8 | 5,1 | 5,5 | 5,8 | 6,0 | 6,3 | 6,5 | 6,7 |
| Herculândia | 4,9 | 5,6 | 5,7 | 5,2 | 5,8 | 6,2 | 6,3 | 4,7 | 5,0 | 5,4 | 5,7 | 5,9 | 6,2 | 6,4 | 6,6 |
| Hortolândia | 4,6 | 5,4 | 5,4 | 5,2 | 6,2 | 6,4 | 6,9 | 4,5 | 4,8 | 5,2 | 5,5 | 5,7 | 6,0 | 6,2 | 6,5 |
| Iacri | 5,0 | 6,2 | 5,5 | 6,1 | 6,4 | 6,6 | 6,9 | 4,6 | 5,0 | 5,4 | 5,6 | 5,9 | 6,1 | 6,4 | 6,6 |
| Ibitinga | 4,4 | 6,2 | 6,2 | 6,6 | 7,3 | 7,4 | 7,1 | 4,9 | 5,3 | 5,6 | 5,9 | 6,1 | 6,4 | 6,6 | 6,8 |

## ANEXO II: Estado de São Paulo – Ensino Fundamental: Anos Iniciais
## Rede Estadual: IDEB e Projeções
## 2007/2019

| Município | IDEB (NxP) | | | | | | | Projeções | | | | | | | |
|---|---|---|---|---|---|---|---|---|---|---|---|---|---|---|---|
| | 2007 | 2009 | 2011 | 2013 | 2015 | 2017 | 2019 | 2007 | 2009 | 2011 | 2013 | 2015 | 2017 | 2019 | 2021 |
| Ibiúna | 4,4 | 5,7 | 5,3 | 6,0 | 6,3 | 6,5 | 6,1 | 4,3 | 4,6 | 5,0 | 5,3 | 5,6 | 5,8 | 6,1 | 6,4 |
| Igaraçu do Tietê | 5,3 | 5,8 | - | - | - | - | - | 5,4 | 5,7 | 6,1 | 6,3 | 6,5 | 6,8 | 7,0 | 7,2 |
| Iguape | 4,1 | 4,8 | - | - | - | - | - | 4,4 | 4,7 | 5,1 | 5,4 | 5,7 | 5,9 | 6,2 | 6,4 |
| Indaiatuba | 5,2 | 5,7 | - | - | - | - | - | 5,5 | 5,8 | 6,1 | 6,4 | 6,6 | 6,8 | 7,0 | 7,2 |
| Indiana | 4,2 | - | - | - | - | - | - | 5,1 | 5,4 | 5,8 | 6,1 | 6,3 | 6,5 | 6,8 | 7,0 |
| Indiaporã | 5,8 | 6,4 | - | - | - | - | - | 5,5 | 5,8 | 6,2 | 6,4 | 6,6 | 6,8 | 7,0 | 7,2 |
| Irapuru | - | - | - | - | - | - | - | 4,4 | 4,7 | 5,1 | 5,4 | 5,7 | 5,9 | 6,2 | 6,4 |
| Itaberá | 4,6 | 5,7 | 6,0 | 6,2 | 7,0 | 6,8 | 6,5 | 4,4 | 4,8 | 5,2 | 5,4 | 5,7 | 6,0 | 6,2 | 6,5 |
| Itaí | 4,0 | 4,2 | - | - | - | - | - | 3,9 | 4,2 | 4,6 | 4,9 | 5,2 | 5,5 | 5,7 | 6,0 |
| Itajobi | - | - | - | - | - | - | - | 5,4 | 5,7 | 6,1 | 6,3 | 6,6 | 6,8 | 7,0 | 7,2 |
| Itanhaém | - | - | - | - | - | - | - | - | - | - | - | - | - | - | - |
| Itaoca | 4,7 | 5,3 | 4,7 | 6,2 | 6,0 | 6,1 | 6,0 | 3,7 | 4,0 | 4,4 | 4,7 | 5,0 | 5,3 | 5,6 | 5,8 |
| Itapecerica da Serra | 4,5 | 5,0 | 5,2 | 5,4 | 5,8 | 6,4 | 6,4 | 4,3 | 4,7 | 5,1 | 5,4 | 5,6 | 5,9 | 6,1 | 6,4 |
| Itapetininga | 4,9 | 5,4 | 5,6 | 5,9 | 6,9 | 6,9 | 7,0 | 4,7 | 5,0 | 5,4 | 5,7 | 5,9 | 6,2 | 6,4 | 6,6 |
| Itapevi | - | - | - | - | - | - | - | 4,0 | 4,3 | 4,8 | 5,0 | 5,3 | 5,6 | 5,9 | 6,1 |
| Itapira | 5,2 | 5,7 | 6,3 | 7,0 | 7,5 | 7,6 | 7,6 | 5,3 | 5,6 | 6,0 | 6,2 | 6,5 | 6,7 | 6,9 | 7,1 |
| Itápolis | 5,0 | 5,9 | 6,4 | 6,1 | 6,7 | 6,6 | 6,9 | 5,4 | 5,7 | 6,0 | 6,3 | 6,5 | 6,7 | 6,9 | 7,1 |
| Itaporanga | - | - | - | - | - | - | - | - | - | - | - | - | - | - | - |
| Itapuí | - | - | - | - | - | - | - | 5,9 | 6,2 | 6,5 | 6,7 | 6,9 | 7,1 | 7,3 | 7,5 |
| Itaquaquecetuba | 3,6 | 4,6 | 4,6 | 4,7 | 5,6 | 5,7 | 5,9 | 4,0 | 4,3 | 4,8 | 5,0 | 5,3 | 5,6 | 5,9 | 6,1 |
| Itariri | 4,4 | 4,5 | 4,3 | 4,5 | 5,9 | 6,6 | 6,6 | 4,7 | 5,0 | 5,4 | 5,7 | 5,9 | 6,2 | 6,4 | 6,7 |
| Itobi | 4,9 | 5,3 | 5,7 | 5,9 | 6,2 | 6,5 | 6,7 | 5,0 | 5,3 | 5,7 | 5,9 | 6,2 | 6,4 | 6,6 | 6,9 |
| Itu | 4,7 | 5,3 | 5,5 | - | - | - | - | 5,1 | 5,4 | 5,8 | 6,0 | 6,3 | 6,5 | 6,7 | 6,9 |
| Jaboticabal | 4,7 | - | - | - | - | - | - | 4,6 | 4,9 | 5,3 | 5,6 | 5,8 | 6,1 | 6,3 | 6,6 |
| Jacareí | 4,7 | 5,3 | 5,4 | 5,7 | 6,5 | 6,1 | 7,1 | 4,4 | 4,8 | 5,2 | 5,4 | 5,7 | 6,0 | 6,2 | 6,5 |
| Jacupiranga | 5,1 | 6,1 | - | - | - | - | - | 5,0 | 5,3 | 5,7 | 6,0 | 6,2 | 6,4 | 6,7 | 6,9 |
| Jales | 5,5 | 6,1 | - | - | - | - | - | 5,6 | 5,9 | 6,3 | 6,5 | 6,7 | 6,9 | 7,1 | 7,3 |
| Jandira | 4,3 | 4,9 | - | - | - | - | - | 4,0 | 4,3 | 4,8 | 5,0 | 5,3 | 5,6 | 5,9 | 6,1 |
| Jaú | 4,8 | 5,2 | - | - | - | - | - | 4,5 | 4,8 | 5,2 | 5,5 | 5,7 | 6,0 | 6,2 | 6,5 |
| José Bonifácio | 5,1 | 5,6 | 5,7 | 6,0 | 6,1 | 6,1 | 6,3 | 4,5 | 4,8 | 5,2 | 5,5 | 5,8 | 6,0 | 6,3 | 6,5 |
| Juquitiba | 4,3 | 4,8 | 5,1 | 5,4 | 6,1 | 6,8 | 6,4 | 3,9 | 4,3 | 4,7 | 5,0 | 5,2 | 5,5 | 5,8 | 6,1 |
| Lençóis Paulista | 4,6 | - | - | - | - | - | - | - | 4,8 | 5,1 | 5,3 | 5,6 | 5,9 | 6,1 | 6,4 |
| Limeira | 5,3 | 5,6 | 6,2 | 6,2 | 7,0 | 7,1 | 7,4 | 5,4 | 5,7 | 6,0 | 6,3 | 6,5 | 6,7 | 6,9 | 7,1 |
| Lins | 4,8 | 5,3 | 5,1 | 5,5 | 6,1 | 6,5 | 6,8 | 4,9 | 5,2 | 5,6 | 5,9 | 6,1 | 6,4 | 6,6 | 6,8 |
| Lorena | - | - | - | - | - | - | - | - | - | - | - | - | - | - | - |
| Macaubal | 4,8 | 5,5 | 6,0 | 5,9 | 6,2 | 6,3 | - | 5,6 | 5,9 | 6,2 | 6,4 | 6,6 | 6,9 | 7,1 | 7,3 |
| Magda | 5,5 | 6,2 | - | - | - | - | - | 4,9 | 5,3 | 5,6 | 5,9 | 6,1 | 6,4 | 6,6 | 6,8 |
| Marília | 5,5 | 6,3 | 6,3 | 6,5 | 7,2 | 7,4 | 7,2 | 5,6 | 5,9 | 6,2 | 6,4 | 6,7 | 6,9 | 7,1 | 7,3 |
| Matão | 5,1 | 5,7 | 5,6 | 5,8 | 6,4 | 6,5 | 6,5 | 5,2 | 5,5 | 5,8 | 6,1 | 6,3 | 6,6 | 6,8 | 7,0 |
| Mauá | 4,8 | 5,4 | 5,6 | 6,0 | 6,5 | 6,7 | 6,7 | 4,8 | 5,1 | 5,5 | 5,7 | 6,0 | 6,2 | 6,5 | 6,7 |
| Meridiano | 5,6 | 6,6 | - | - | - | - | - | 5,9 | 6,2 | 6,5 | 6,7 | 6,9 | 7,1 | 7,3 | 7,5 |
| Miracatu | 4,2 | 4,7 | - | - | - | - | - | 4,5 | 4,8 | 5,2 | 5,5 | 5,7 | 6,0 | 6,2 | 6,5 |
| Mira Estrela | 5,1 | 6,2 | - | - | - | - | - | 4,8 | 5,1 | 5,5 | 5,7 | 6,0 | 6,2 | 6,5 | 6,7 |
| Mirante do Paranapanema | 4,6 | 5,0 | 5,4 | 5,2 | 5,9 | 7,0 | 6,8 | 4,6 | 4,9 | 5,3 | 5,6 | 5,9 | 6,1 | 6,4 | 6,6 |
| Mococa | 5,2 | 6,1 | 6,0 | 6,4 | 6,6 | 6,2 | 6,4 | 5,1 | 5,4 | 5,8 | 6,1 | 6,3 | 6,5 | 6,7 | 7,0 |
| Mogi das Cruzes | 4,5 | 5,3 | 5,2 | 5,4 | 5,9 | 6,2 | 6,4 | 4,6 | 5,0 | 5,3 | 5,6 | 5,9 | 6,1 | 6,4 | 6,6 |
| Mogi Guaçu | 4,7 | 5,3 | - | - | - | - | - | 4,7 | 5,0 | 5,4 | 5,7 | 5,9 | 6,2 | 6,4 | 6,6 |
| Mogi Mirim | 6,2 | - | - | - | - | - | - | 5,6 | 5,9 | 6,2 | 6,5 | 6,7 | 6,9 | 7,1 | 7,3 |

## ANEXO II: Estado de São Paulo – Ensino Fundamental: Anos Iniciais
## Rede Estadual: IDEB e Projeções
## 2007/2019

| Município | IDEB (NxP) | | | | | | | Projeções | | | | | | | |
|---|---|---|---|---|---|---|---|---|---|---|---|---|---|---|---|
| | 2007 | 2009 | 2011 | 2013 | 2015 | 2017 | 2019 | 2007 | 2009 | 2011 | 2013 | 2015 | 2017 | 2019 | 2021 |
| Monções | 4,7 | 5,1 | 5,9 | 6,4 | 6,4 | 6,4 | 7,2 | - | 4,9 | 5,3 | 5,5 | 5,8 | 6,0 | 6,3 | 6,5 |
| Monte Castelo | - | - | - | - | - | - | - | 5,5 | 5,8 | 6,1 | 6,4 | 6,6 | 6,8 | 7,0 | 7,2 |
| Monte Mor | 4,6 | - | - | - | - | - | - | 4,4 | 4,7 | 5,1 | 5,4 | 5,7 | 5,9 | 6,2 | 6,4 |
| Natividade da Serra | 4,5 | 4,7 | - | - | - | - | - | 4,2 | 4,5 | 4,9 | 5,2 | 5,5 | 5,7 | 6,0 | 6,3 |
| Nazaré Paulista | 4,9 | 5,1 | 5,1 | - | 5,5 | 6,6 | 6,1 | 5,0 | 5,4 | 5,7 | 6,0 | 6,2 | 6,5 | 6,7 | 6,9 |
| Nhandeara | - | - | - | - | - | - | 6,4 | - | - | - | - | - | - | - | 6,6 |
| Nova Canaã Paulista | 4,6 | 5,1 | - | - | - | - | - | - | 4,8 | 5,2 | 5,4 | 5,7 | 5,9 | 6,2 | 6,4 |
| Nova Guataporanga | 5,0 | 5,7 | - | - | - | - | - | 4,5 | 4,8 | 5,2 | 5,5 | 5,8 | 6,0 | 6,3 | 6,5 |
| Novo Horizonte | 4,5 | - | - | - | - | - | - | 5,5 | 5,8 | 6,1 | 6,4 | 6,6 | 6,8 | 7,0 | 7,2 |
| Nuporanga | - | - | - | - | - | - | - | 5,0 | 5,3 | 5,7 | 6,0 | 6,2 | 6,4 | 6,7 | 6,9 |
| Ocauçu | - | - | - | - | - | - | - | 4,4 | 4,7 | 5,1 | 5,4 | 5,7 | 5,9 | 6,2 | 6,4 |
| Óleo | 4,1 | - | - | - | - | - | - | 4,5 | 4,8 | 5,2 | 5,5 | 5,8 | 6,0 | 6,3 | 6,5 |
| Oriente | 4,2 | 5,5 | 5,1 | 5,4 | 5,9 | 6,0 | 6,6 | 4,4 | 4,7 | 5,2 | 5,4 | 5,7 | 5,9 | 6,2 | 6,4 |
| Osasco | 4,1 | 4,8 | 4,8 | - | - | - | - | 4,4 | 4,7 | 5,1 | 5,4 | 5,6 | 5,9 | 6,2 | 6,4 |
| Ourinhos | 4,9 | 5,5 | 5,7 | 6,3 | 6,6 | 6,6 | 7,2 | 4,3 | 4,6 | 5,0 | 5,3 | 5,5 | 5,8 | 6,1 | 6,3 |
| Ouroeste | 5,2 | 5,8 | - | - | - | - | - | 5,4 | 5,7 | 6,0 | 6,3 | 6,5 | 6,7 | 6,9 | 7,1 |
| Palmeira d'Oeste | 5,7 | 5,8 | - | - | - | - | - | 5,2 | 5,5 | 5,9 | 6,1 | 6,4 | 6,6 | 6,8 | 7,0 |
| Paranapuã | 4,9 | 6,1 | - | - | - | - | - | 4,6 | 4,9 | 5,3 | 5,6 | 5,8 | 6,1 | 6,3 | 6,6 |
| Parapuã | 5,3 | - | - | - | - | - | - | 4,9 | 5,2 | 5,6 | 5,9 | 6,1 | 6,4 | 6,6 | 6,8 |
| Pariquera-Açu | 4,5 | - | - | - | - | - | - | 4,6 | 4,9 | 5,3 | 5,5 | 5,8 | 6,1 | 6,3 | 6,6 |
| Paulínia | 4,5 | 5,6 | 4,5 | - | - | - | - | 4,9 | 5,2 | 5,6 | 5,8 | 6,1 | 6,3 | 6,6 | 6,8 |
| Pederneiras | 4,5 | 5,4 | - | - | - | - | - | 4,8 | 5,2 | 5,5 | 5,8 | 6,0 | 6,3 | 6,5 | 6,8 |
| Pedregulho | 4,6 | 5,4 | 5,5 | - | - | - | - | 4,8 | 5,1 | 5,5 | 5,8 | 6,0 | 6,3 | 6,5 | 6,7 |
| Penápolis | 5,0 | 5,7 | 5,7 | - | 6,8 | 7,0 | 6,8 | 4,8 | 5,1 | 5,5 | 5,8 | 6,0 | 6,3 | 6,5 | 6,7 |
| Pereira Barreto | 4,7 | - | - | - | - | - | - | 5,4 | 5,7 | 6,1 | 6,3 | 6,5 | 6,8 | 7,0 | 7,2 |
| Peruíbe | - | - | - | - | - | - | - | - | - | - | - | - | - | - | - |
| Pindamonhangaba | 5,0 | 5,6 | 5,7 | 5,8 | - | - | - | 4,7 | 5,0 | 5,4 | 5,7 | 5,9 | 6,2 | 6,4 | 6,7 |
| Piquerobi | - | - | - | - | - | - | - | 5,7 | 6,0 | 6,3 | 6,5 | 6,8 | 7,0 | 7,2 | 7,4 |
| Piracicaba | 5,0 | 5,6 | 5,9 | 6,4 | 6,8 | 7,1 | 7,4 | 5,0 | 5,3 | 5,7 | 6,0 | 6,2 | 6,4 | 6,7 | 6,9 |
| Piraju | 4,6 | 5,3 | 5,9 | - | - | - | - | 5,4 | 5,7 | 6,0 | 6,3 | 6,5 | 6,7 | 6,9 | 7,1 |
| Pirajuí | 4,7 | 5,9 | 5,9 | - | - | - | - | 4,2 | 4,5 | 4,9 | 5,2 | 5,5 | 5,7 | 6,0 | 6,3 |
| Pirangi | 5,2 | - | - | - | - | - | - | 5,0 | 5,3 | 5,7 | 6,0 | 6,2 | 6,4 | 6,7 | 6,9 |
| Pirapozinho | - | - | - | - | - | - | - | 5,6 | 5,9 | 6,3 | 6,5 | 6,7 | 6,9 | 7,1 | 7,3 |
| Pirassununga | 4,7 | - | - | - | - | - | - | 4,8 | 5,1 | 5,5 | 5,7 | 6,0 | 6,2 | 6,5 | 6,7 |
| Piratininga | 4,7 | 5,4 | - | - | - | - | - | 4,9 | 5,2 | 5,6 | 5,9 | 6,1 | 6,4 | 6,6 | 6,8 |
| Pitangueiras | 4,2 | - | - | - | - | - | - | 4,2 | 4,5 | 4,9 | 5,2 | 5,5 | 5,7 | 6,0 | 6,3 |
| Poá | 4,5 | 5,1 | 5,3 | 5,1 | - | - | - | 4,6 | 4,9 | 5,3 | 5,6 | 5,8 | 6,1 | 6,3 | 6,6 |
| Poloni | 5,1 | 6,3 | 6,0 | 5,8 | 6,3 | 6,3 | 6,6 | 4,9 | 5,2 | 5,6 | 5,9 | 6,1 | 6,4 | 6,6 | 6,8 |
| Pongaí | 5,1 | - | - | - | - | - | - | 6,1 | 6,4 | 6,7 | 6,9 | 7,1 | 7,3 | 7,4 | 7,6 |
| Pontal | 4,5 | 5,6 | 5,7 | 4,2 | 5,1 | - | - | 4,6 | 4,9 | 5,3 | 5,6 | 5,9 | 6,1 | 6,4 | 6,6 |
| Populina | 5,2 | 6,1 | - | - | - | - | - | 5,3 | 5,6 | 6,0 | 6,2 | 6,4 | 6,7 | 6,9 | 7,1 |
| Porto Feliz | 5,1 | - | - | - | - | - | - | 5,2 | 5,5 | 5,9 | 6,1 | 6,4 | 6,6 | 6,8 | 7,0 |
| Pracinha | 4,2 | 5,3 | - | - | - | - | - | - | 4,4 | 4,7 | 5,0 | 5,3 | 5,5 | 5,8 | 6,1 |
| Praia Grande | - | - | - | - | - | - | - | - | - | - | - | - | - | - | - |
| Presidente Alves | 4,3 | 5,6 | 5,0 | 5,1 | - | 6,0 | 6,0 | 5,1 | 5,4 | 5,8 | 6,0 | 6,3 | 6,5 | 6,7 | 7,0 |
| Presidente Epitácio | 4,6 | 5,5 | 5,5 | 5,8 | 6,5 | 6,7 | 6,8 | 4,6 | 5,0 | 5,4 | 5,6 | 5,9 | 6,1 | 6,4 | 6,6 |
| Presidente Prudente | 5,3 | 4,8 | - | - | - | - | - | 5,3 | 5,6 | 6,0 | 6,2 | 6,5 | 6,7 | 6,9 | 7,1 |

## ANEXO II: Estado de São Paulo – Ensino Fundamental: Anos Iniciais
## Rede Estadual: IDEB e Projeções
## 2007/2019

| Município | IDEB (NxP) | | | | | | | Projeções | | | | | | | |
|---|---|---|---|---|---|---|---|---|---|---|---|---|---|---|---|
| | 2007 | 2009 | 2011 | 2013 | 2015 | 2017 | 2019 | 2007 | 2009 | 2011 | 2013 | 2015 | 2017 | 2019 | 2021 |
| Presidente Venceslau | 5,5 | 6,9 | - | - | - | - | - | 5,9 | 6,2 | 6,5 | 6,7 | 6,9 | 7,1 | 7,3 | 7,5 |
| Promissão | 4,4 | 5,3 | 5,1 | 4,7 | 6,4 | 6,1 | 6,7 | 5,5 | 5,8 | 6,1 | 6,4 | 6,6 | 6,8 | 7,0 | 7,2 |
| Queiroz | 4,6 | 5,2 | - | - | - | - | - | 4,4 | 4,7 | 5,1 | 5,4 | 5,7 | 5,9 | 6,2 | 6,4 |
| Rancharia | 4,5 | 5,8 | - | 6,1 | - | 7,2 | 6,4 | - | 4,7 | 5,0 | 5,3 | 5,6 | 5,8 | 6,1 | 6,3 |
| Registro | 4,7 | 5,1 | - | - | - | - | - | 4,5 | 4,8 | 5,2 | 5,5 | 5,7 | 6,0 | 6,2 | 6,5 |
| Ribeira | 4,0 | 5,5 | 4,8 | 4,6 | 6,7 | 6,1 | - | 4,5 | 4,8 | 5,2 | 5,5 | 5,7 | 6,0 | 6,2 | 6,5 |
| Ribeirão dos Índios | - | - | - | - | - | - | - | 4,5 | 4,9 | 5,3 | 5,5 | 5,8 | 6,0 | 6,3 | 6,5 |
| Ribeirão Pires | 4,9 | 5,6 | 6,0 | 6,2 | 6,7 | 7,0 | 7,1 | 5,1 | 5,4 | 5,8 | 6,1 | 6,3 | 6,5 | 6,7 | 7,0 |
| Ribeirão Preto | 4,3 | 5,0 | 5,0 | 5,3 | 6,1 | 6,0 | 6,3 | 4,8 | 5,1 | 5,5 | 5,7 | 6,0 | 6,2 | 6,5 | 6,7 |
| Riversul | - | - | - | - | - | - | - | - | - | - | - | - | - | - | - |
| Rinópolis | 5,2 | 5,6 | 5,1 | 5,7 | 6,5 | 6,4 | 6,7 | 4,2 | 4,5 | 4,9 | 5,2 | 5,5 | 5,8 | 6,0 | 6,3 |
| Rio Claro | 5,2 | 6,1 | - | 6,5 | 7,2 | 7,5 | 7,7 | 4,7 | 5,1 | 5,4 | 5,7 | 6,0 | 6,2 | 6,5 | 6,7 |
| Rio das Pedras | - | - | - | - | - | - | - | 5,5 | 5,8 | 6,1 | 6,4 | 6,6 | 6,8 | 7,0 | 7,2 |
| Rio Grande da Serra | 4,3 | 4,8 | 5,2 | 5,2 | 6,2 | 6,7 | 6,6 | 4,3 | 4,6 | 5,0 | 5,3 | 5,6 | 5,8 | 6,1 | 6,3 |
| Riolândia | 4,0 | - | - | - | - | - | - | 3,9 | 4,2 | 4,6 | 4,9 | 5,2 | 5,5 | 5,8 | 6,0 |
| Rosana | 4,6 | 5,5 | 5,9 | 5,7 | 6,5 | 6,3 | 6,6 | 4,7 | 5,0 | 5,4 | 5,7 | 5,9 | 6,2 | 6,4 | 6,7 |
| Rubiácea | - | - | - | - | - | - | - | 5,9 | 6,2 | 6,5 | 6,7 | 6,9 | 7,1 | 7,3 | 7,5 |
| Salto | 5,5 | 6,0 | 5,8 | 6,3 | 6,6 | 6,8 | 7,0 | 5,1 | 5,4 | 5,7 | 6,0 | 6,2 | 6,5 | 6,7 | 6,9 |
| Salto de Pirapora | 4,5 | 5,3 | 5,7 | 6,5 | - | - | - | 4,5 | 4,8 | 5,2 | 5,5 | 5,8 | 6,0 | 6,3 | 6,5 |
| Santa Adélia | 5,1 | 6,2 | - | - | - | - | - | 5,3 | 5,6 | 6,0 | 6,2 | 6,4 | 6,7 | 6,9 | 7,1 |
| Santa Albertina | 5,2 | - | - | - | - | - | - | 4,8 | 5,1 | 5,5 | 5,7 | 6,0 | 6,2 | 6,5 | 6,7 |
| Santa Bárbara d'Oeste | 5,5 | 6,1 | 6,4 | 6,5 | 7,0 | 6,8 | 7,0 | 5,5 | 5,8 | 6,1 | 6,4 | 6,6 | 6,8 | 7,0 | 7,2 |
| Santa Clara d'Oeste | 4,9 | 6,3 | - | - | - | - | - | 4,8 | 5,2 | 5,6 | 5,8 | 6,1 | 6,3 | 6,5 | 6,8 |
| Santa Cruz do Rio Pardo | 5,6 | 6,7 | 6,5 | 6,4 | 7,3 | 6,6 | 6,9 | 5,8 | 6,1 | 6,5 | 6,7 | 6,9 | 7,1 | 7,3 | 7,5 |
| Santa Isabel | 4,9 | 7,1 | - | - | - | - | - | 5,0 | 5,3 | 5,7 | 5,9 | 6,2 | 6,4 | 6,6 | 6,9 |
| Santa Maria da Serra | 4,6 | 5,0 | 5,7 | - | - | - | - | 5,8 | 6,1 | 6,4 | 6,6 | 6,8 | 7,0 | 7,2 | 7,4 |
| Santana da Ponte Pensa | 5,6 | - | - | - | - | 8,2 | 8,3 | - | 5,7 | 6,0 | 6,3 | 6,5 | 6,7 | 6,9 | 7,1 |
| Santa Rosa de Viterbo | 4,6 | - | - | - | - | - | - | 4,7 | 5,0 | 5,4 | 5,7 | 5,9 | 6,2 | 6,4 | 6,7 |
| Santa Salete | - | 6,1 | - | 6,9 | 7,6 | 7,8 | 7,8 | - | - | 6,4 | 6,6 | 6,8 | 7,0 | 7,2 | 7,4 |
| Santo Anastácio | 4,8 | - | - | - | - | - | - | 4,7 | 5,0 | 5,4 | 5,7 | 5,9 | 6,2 | 6,4 | 6,7 |
| Santo André | 4,9 | 5,5 | 5,8 | 6,0 | 6,7 | 6,7 | 6,8 | 5,1 | 5,4 | 5,8 | 6,0 | 6,3 | 6,5 | 6,7 | 6,9 |
| Santo Antônio do Jardim | - | - | - | - | - | - | - | - | - | - | - | - | - | - | - |
| Santo Expedito | - | - | - | - | - | - | - | 4,1 | 4,4 | 4,9 | 5,1 | 5,4 | 5,7 | 5,9 | 6,2 |
| Santos | 4,4 | 5,0 | 4,8 | 5,5 | 5,5 | 5,2 | - | 3,9 | 4,2 | 4,6 | 4,9 | 5,2 | 5,5 | 5,7 | 6,0 |
| São Caetano do Sul | - | - | - | - | - | - | - | 5,5 | 5,8 | 6,1 | 6,3 | 6,6 | 6,8 | 7,0 | 7,2 |
| São Carlos | 5,6 | 6,3 | 6,1 | 6,5 | 7,2 | 7,2 | 7,3 | 5,5 | 5,8 | 6,1 | 6,3 | 6,6 | 6,8 | 7,0 | 7,2 |
| São Francisco | 5,1 | 6,9 | 5,9 | 6,9 | 7,2 | 7,3 | 7,0 | 4,7 | 5,0 | 5,4 | 5,7 | 5,9 | 6,2 | 6,4 | 6,7 |
| São João da Boa Vista | 5,4 | 5,8 | 5,9 | - | - | - | - | 5,3 | 5,6 | 6,0 | 6,2 | 6,4 | 6,7 | 6,9 | 7,1 |
| São João de Iracema | 4,4 | 5,6 | - | - | - | - | - | 4,4 | 4,7 | 5,1 | 5,4 | 5,7 | 5,9 | 6,2 | 6,4 |
| São João do Pau d'Alho | 4,7 | - | - | - | - | - | - | 4,4 | 4,8 | 5,2 | 5,4 | 5,7 | 6,0 | 6,2 | 6,5 |
| São Joaquim da Barra | 4,8 | 5,4 | 5,7 | 6,0 | 6,6 | 6,6 | 7,0 | 4,5 | 4,8 | 5,2 | 5,5 | 5,7 | 6,0 | 6,3 | 6,5 |
| São José do Rio Pardo | 5,4 | 6,2 | 6,3 | 6,3 | 6,4 | 6,7 | 6,5 | 5,1 | 5,4 | 5,7 | 6,0 | 6,2 | 6,5 | 6,7 | 6,9 |
| São José do Rio Preto | 5,0 | 5,9 | 6,2 | 6,8 | 6,9 | 7,1 | - | 5,0 | 5,3 | 5,7 | 5,9 | 6,2 | 6,4 | 6,6 | 6,9 |

## ANEXO II: Estado de São Paulo – Ensino Fundamental: Anos Iniciais
## Rede Estadual: IDEB e Projeções
## 2007/2019

| Município | IDEB (NxP) | | | | | | | Projeções | | | | | | | |
|---|---|---|---|---|---|---|---|---|---|---|---|---|---|---|---|
| | 2007 | 2009 | 2011 | 2013 | 2015 | 2017 | 2019 | 2007 | 2009 | 2011 | 2013 | 2015 | 2017 | 2019 | 2021 |
| São José dos Campos | 4,9 | 5,5 | 5,6 | 5,8 | 6,5 | 6,8 | 6,9 | 4,9 | 5,2 | 5,6 | 5,8 | 6,1 | 6,3 | 6,6 | 6,8 |
| São Miguel Arcanjo | - | - | - | - | - | - | 7,0 | - | - | - | - | - | - | - | 7,2 |
| São Paulo | 4,6 | 5,2 | 5,3 | 5,6 | 6,3 | 6,5 | 6,5 | 4,7 | 5,0 | 5,4 | 5,7 | 5,9 | 6,2 | 6,4 | 6,6 |
| São Simão | 4,8 | 5,7 | 5,3 | 5,3 | 6,1 | 6,4 | 6,5 | 4,7 | 5,0 | 5,4 | 5,6 | 5,9 | 6,1 | 6,4 | 6,6 |
| São Vicente | 4,6 | 5,4 | 5,8 | 6,0 | 6,1 | 6,2 | 6,9 | 4,9 | 5,2 | 5,6 | 5,8 | 6,1 | 6,3 | 6,6 | 6,8 |
| Sarapuí | 4,6 | 4,9 | 4,9 | 3,9 | - | - | - | - | 4,8 | 5,2 | 5,4 | 5,7 | 5,9 | 6,2 | 6,4 |
| Serra Negra | 5,0 | 5,8 | 5,5 | 5,7 | 6,7 | 6,8 | 7,0 | 4,3 | 4,7 | 5,1 | 5,3 | 5,6 | 5,9 | 6,1 | 6,4 |
| Sertãozinho | - | - | - | - | - | - | - | - | - | - | - | - | - | - | - |
| Sete Barras | - | - | - | - | - | - | - | - | - | - | - | - | - | - | - |
| Socorro | - | - | - | - | - | - | - | - | - | - | - | - | - | - | - |
| Sorocaba | 4,9 | 5,7 | 5,7 | 6,1 | 6,7 | 6,8 | 7,0 | 4,9 | 5,2 | 5,6 | 5,9 | 6,1 | 6,4 | 6,6 | 6,8 |
| Sumaré | 5,0 | 5,5 | 5,7 | 5,6 | 6,2 | 6,6 | 6,7 | 4,9 | 5,2 | 5,6 | 5,9 | 6,1 | 6,3 | 6,6 | 6,8 |
| Suzano | 4,4 | 5,1 | 5,5 | 5,6 | 6,1 | 6,3 | 6,4 | 4,7 | 5,1 | 5,4 | 5,7 | 6,0 | 6,2 | 6,5 | 6,7 |
| Suzanápolis | 4,8 | 4,8 | - | - | - | - | - | 4,4 | 4,7 | 5,1 | 5,4 | 5,7 | 5,9 | 6,2 | 6,4 |
| Tabatinga | 3,9 | 5,6 | 4,7 | 5,6 | - | 6,0 | 6,3 | 5,1 | 5,5 | 5,8 | 6,1 | 6,3 | 6,5 | 6,8 | 7,0 |
| Taboão da Serra | 4,9 | 5,3 | 5,3 | 5,6 | 6,4 | 6,6 | 6,3 | 4,5 | 4,9 | 5,3 | 5,5 | 5,8 | 6,0 | 6,3 | 6,5 |
| Tambaú | - | - | - | - | - | - | - | 4,2 | 4,6 | 5,0 | 5,3 | 5,5 | 5,8 | 6,1 | 6,3 |
| Taquaral | 4,1 | - | - | - | - | - | - | 4,0 | 4,3 | 4,8 | 5,0 | 5,3 | 5,6 | 5,9 | 6,1 |
| Taquaritinga | - | - | - | - | - | - | - | - | - | - | - | - | - | - | - |
| Taquarituba | 4,7 | - | - | - | - | - | - | 3,4 | 3,8 | 4,2 | 4,5 | 4,8 | 5,0 | 5,3 | 5,6 |
| Tatuí | - | - | - | - | - | - | - | 4,5 | 4,8 | 5,2 | 5,5 | 5,8 | 6,0 | 6,3 | 6,5 |
| Taubaté | 4,4 | 4,5 | 4,6 | - | - | - | - | 4,2 | 4,5 | 4,9 | 5,2 | 5,5 | 5,8 | 6,0 | 6,3 |
| Teodoro Sampaio | 4,7 | 5,3 | 5,8 | 5,4 | 5,7 | 6,0 | 6,0 | 4,9 | 5,3 | 5,6 | 5,9 | 6,1 | 6,4 | 6,6 | 6,8 |
| Tietê | 5,3 | - | - | - | - | - | - | 4,7 | 5,1 | 5,5 | 5,7 | 6,0 | 6,2 | 6,5 | 6,7 |
| Torrinha | 5,8 | 6,6 | 6,0 | 6,1 | 6,8 | 6,2 | 6,8 | 6,8 | 7,0 | 7,3 | 7,4 | 7,6 | 7,8 | 7,9 | 8,0 |
| Três Fronteiras | - | - | - | - | - | - | - | 4,6 | 4,9 | 5,3 | 5,6 | 5,8 | 6,1 | 6,3 | 6,6 |
| Tupã | 5,2 | 6,0 | 5,8 | 6,0 | 6,6 | 6,7 | 6,9 | 5,2 | 5,5 | 5,9 | 6,1 | 6,4 | 6,6 | 6,8 | 7,0 |
| Ubatuba | - | - | - | - | - | - | - | - | - | - | - | - | - | - | - |
| União Paulista | 4,3 | 4,8 | 5,1 | 5,0 | - | 6,0 | - | - | 4,5 | 4,9 | 5,1 | 5,4 | 5,7 | 5,9 | 6,2 |
| Urânia | 5,8 | 6,4 | 5,5 | 6,4 | 7,0 | 7,0 | 7,5 | 5,2 | 5,5 | 5,9 | 6,1 | 6,3 | 6,6 | 6,8 | 7,0 |
| Uru | 4,5 | 4,5 | 5,6 | - | - | 6,7 | - | 4,4 | 4,7 | 5,1 | 5,4 | 5,7 | 5,9 | 6,2 | 6,4 |
| Vargem Grande do Sul | 4,8 | 5,0 | 5,5 | - | - | - | - | 5,2 | 5,5 | 5,9 | 6,1 | 6,4 | 6,6 | 6,8 | 7,0 |
| Vargem Grande Paulista | - | - | - | - | - | - | - | 4,9 | 5,2 | 5,6 | 5,8 | 6,1 | 6,3 | 6,6 | 6,8 |
| Várzea Paulista | 4,4 | 5,5 | 5,5 | - | - | - | - | 4,5 | 4,8 | 5,2 | 5,5 | 5,8 | 6,0 | 6,3 | 6,5 |
| Vitória Brasil | 4,6 | 5,1 | 5,1 | - | - | - | - | - | 4,8 | 5,1 | 5,4 | 5,6 | 5,9 | 6,1 | 6,4 |
| Votuporanga | 4,3 | 4,8 | - | - | - | - | - | - | 4,5 | 4,9 | 5,1 | 5,4 | 5,7 | 5,9 | 6,2 |

Fonte: MEC/Inep.

## ANEXO II: Estado de São Paulo – Ensino Fundamental: Anos Iniciais
## Rede Municipal: IDEB e Projeções
## 2007/2019

| Município | IDEB (NxP) | | | | | | | Projeções | | | | | | | |
|---|---|---|---|---|---|---|---|---|---|---|---|---|---|---|---|
| | 2007 | 2009 | 2011 | 2013 | 2015 | 2017 | 2019 | 2007 | 2009 | 2011 | 2013 | 2015 | 2017 | 2019 | 2021 |
| Adamantina | 5,5 | 5,7 | 6,1 | 5,7 | 6,6 | 6,9 | 6,8 | 5,0 | 5,3 | 5,7 | 5,9 | 6,2 | 6,4 | 6,6 | 6,8 |
| Adolfo | 7,7 | 7,0 | 7,2 | 5,9 | 6,2 | 6,5 | 6,4 | 4,8 | 5,1 | 5,5 | 5,8 | 6,0 | 6,3 | 6,5 | 6,7 |
| Aguaí | 4,3 | 5,1 | 5,1 | 5,2 | 5,2 | 6,1 | 6,2 | - | 4,5 | 4,9 | 5,1 | 5,4 | 5,7 | 5,9 | 6,2 |
| Águas da Prata | 4,9 | 5,6 | 5,8 | 5,9 | 5,8 | 6,5 | 6,6 | - | 5,1 | 5,4 | 5,6 | 5,9 | 6,1 | 6,4 | 6,6 |
| Águas de Lindóia | 5,1 | 6,0 | 5,4 | 5,9 | 6,1 | 6,8 | 6,5 | 4,5 | 4,8 | 5,2 | 5,5 | 5,8 | 6,0 | 6,3 | 6,5 |
| Águas de Santa Bárbara | 5,6 | 6,1 | 6,1 | 6,1 | 6,7 | 6,9 | 6,9 | 5,3 | 5,6 | 5,9 | 6,2 | 6,4 | 6,6 | 6,9 | 7,1 |
| Águas de São Pedro | 4,8 | 6,2 | 6,5 | 6,7 | 7,0 | 7,4 | 7,4 | 4,9 | 5,2 | 5,6 | 5,8 | 6,1 | 6,3 | 6,6 | 6,8 |
| Agudos | 4,9 | 5,1 | 5,2 | 5,5 | 6,2 | 6,5 | 6,5 | 4,6 | 4,9 | 5,3 | 5,6 | 5,8 | 6,1 | 6,3 | 6,6 |
| Alambari | 4,5 | 5,2 | 5,2 | 5,4 | 6,2 | 6,8 | 6,5 | 4,3 | 4,7 | 5,1 | 5,3 | 5,6 | 5,9 | 6,1 | 6,4 |
| Altair | 4,8 | 4,3 | 5,1 | 4,5 | 5,3 | 6,5 | 6,3 | 4,0 | 4,3 | 4,8 | 5,0 | 5,3 | 5,6 | 5,9 | 6,1 |
| Altinópolis | 5,3 | 5,6 | 5,7 | 5,6 | 6,3 | 6,2 | 6,6 | - | 5,5 | 5,8 | 6,0 | 6,2 | 6,5 | 6,7 | 6,9 |
| Alto Alegre | - | - | 5,9 | 5,3 | 6,0 | 7,6 | 8,1 | - | - | - | 6,1 | 6,3 | 6,6 | 6,8 | 7,0 |
| Alumínio | 4,8 | 5,0 | 5,5 | 5,5 | 5,4 | 6,6 | 6,7 | 4,7 | 5,0 | 5,4 | 5,7 | 5,9 | 6,2 | 6,4 | 6,7 |
| Álvares Florence | 5,0 | 6,5 | 7,5 | 6,1 | 6,2 | 6,2 | 6,6 | 4,9 | 5,2 | 5,6 | 5,8 | 6,1 | 6,3 | 6,6 | 6,8 |
| Álvares Machado | 4,6 | 5,1 | 5,1 | 6,0 | 6,1 | 6,3 | 5,9 | 4,5 | 4,8 | 5,2 | 5,5 | 5,7 | 6,0 | 6,2 | 6,5 |
| Álvaro de Carvalho | 3,8 | 5,1 | 4,6 | 5,1 | 5,7 | 6,0 | 6,3 | 4,3 | 4,6 | 5,0 | 5,3 | 5,6 | 5,8 | 6,1 | 6,3 |
| Alvinlândia | 4,0 | 6,2 | 6,5 | 6,1 | 6,1 | 7,0 | 6,6 | 4,5 | 4,8 | 5,2 | 5,5 | 5,7 | 6,0 | 6,3 | 6,5 |
| Americana | 5,5 | 6,4 | 6,1 | 6,5 | 6,8 | 6,7 | 6,8 | - | 5,7 | 6,0 | 6,2 | 6,4 | 6,6 | 6,9 | 7,1 |
| Américo Brasiliense | 5,5 | 5,9 | 5,5 | 5,6 | 6,3 | 6,9 | 6,9 | 5,5 | 5,8 | 6,2 | 6,4 | 6,6 | 6,8 | 7,0 | 7,2 |
| Américo de Campos | 6,6 | 6,0 | 6,1 | 5,7 | 5,6 | 6,2 | 6,3 | 5,1 | 5,4 | 5,7 | 6,0 | 6,2 | 6,5 | 6,7 | 6,9 |
| Amparo | 5,1 | 5,3 | 5,5 | 5,9 | 6,7 | 6,9 | 6,5 | 4,4 | 4,8 | 5,2 | 5,4 | 5,7 | 6,0 | 6,2 | 6,5 |
| Analândia | 4,7 | 5,6 | 4,9 | 5,1 | 6,2 | 7,1 | 6,2 | 4,8 | 5,1 | 5,5 | 5,7 | 6,0 | 6,2 | 6,5 | 6,7 |
| Andradina | 5,0 | 5,9 | 5,6 | 6,2 | 6,3 | 7,1 | 7,0 | 4,8 | 5,2 | 5,6 | 5,8 | 6,1 | 6,3 | 6,5 | 6,8 |
| Angatuba | 5,2 | 6,4 | 6,7 | 6,9 | 6,8 | 7,2 | 7,0 | 5,2 | 5,5 | 5,8 | 6,1 | 6,3 | 6,5 | 6,8 | 7,0 |
| Anhembi | 4,2 | 5,5 | 5,1 | 5,5 | 5,8 | 5,6 | 6,1 | 4,3 | 4,6 | 5,1 | 5,3 | 5,6 | 5,9 | 6,1 | 6,4 |
| Anhumas | - | 5,7 | 5,8 | 6,5 | 6,6 | 6,5 | 7,2 | - | - | 5,9 | 6,2 | 6,4 | 6,6 | 6,8 | 7,1 |
| Aparecida | 4,5 | 5,1 | 5,5 | 5,7 | 6,2 | 6,7 | 6,7 | 4,6 | 4,9 | 5,3 | 5,6 | 5,8 | 6,1 | 6,3 | 6,6 |
| Aparecida d'Oeste | - | 5,8 | 6,2 | 6,3 | 6,3 | 6,7 | 6,7 | - | - | 6,0 | 6,2 | 6,5 | 6,7 | 6,9 | 7,1 |
| Apiaí | 4,9 | 5,2 | 5,8 | 5,8 | 6,2 | 6,8 | 6,7 | 5,3 | 5,6 | 5,9 | 6,2 | 6,4 | 6,6 | 6,9 | 7,1 |
| Araçariguama | 4,2 | 5,0 | 4,4 | 5,6 | 5,8 | 6,3 | 6,3 | 4,3 | 4,7 | 5,1 | 5,3 | 5,6 | 5,9 | 6,1 | 6,4 |
| Araçatuba | 5,3 | 5,5 | 5,6 | 5,8 | 6,4 | 6,7 | 6,9 | 5,2 | 5,5 | 5,8 | 6,1 | 6,3 | 6,5 | 6,8 | 7,0 |
| Araçoiaba da Serra | 4,9 | 5,0 | 5,8 | 5,5 | 6,0 | 6,3 | 6,5 | 5,1 | 5,4 | 5,8 | 6,1 | 6,3 | 6,5 | 6,7 | 7,0 |
| Aramina | 5,7 | 5,8 | 6,1 | 5,9 | 6,0 | 6,2 | 6,1 | 4,0 | 4,4 | 4,9 | 5,1 | 5,4 | 5,7 | 6,0 | 6,2 |
| Arandu | 4,5 | 4,9 | 4,5 | 5,5 | 5,6 | 5,8 | 5,7 | 4,7 | 5,0 | 5,4 | 5,6 | 5,9 | 6,1 | 6,4 | 6,6 |
| Arapeí | 4,6 | 6,0 | 5,6 | 4,0 | 5,7 | 4,8 | 5,3 | 3,5 | 3,9 | 4,3 | 4,6 | 4,9 | 5,2 | 5,4 | 5,7 |
| Araraquara | 5,4 | 5,6 | 5,6 | 5,7 | 5,9 | 6,1 | 6,3 | 5,0 | 5,4 | 5,7 | 6,0 | 6,2 | 6,5 | 6,7 | 6,9 |
| Araras | 5,1 | 5,7 | 5,4 | 5,9 | 6,6 | 6,6 | 7,0 | 5,0 | 5,3 | 5,7 | 5,9 | 6,2 | 6,4 | 6,6 | 6,9 |
| Arco-Íris | - | - | - | - | - | 6,8 | 6,5 | - | - | - | - | - | - | 7,0 | 7,2 |
| Arealva | 5,3 | 5,6 | 5,3 | 5,7 | 6,2 | 6,7 | 6,8 | 5,0 | 5,3 | 5,7 | 5,9 | 6,2 | 6,4 | 6,6 | 6,9 |
| Areias | 4,2 | 4,6 | 4,8 | 5,1 | 5,4 | 6,0 | 6,2 | 4,1 | 4,4 | 4,8 | 5,1 | 5,4 | 5,6 | 5,9 | 6,2 |
| Areiópolis | 4,8 | 5,3 | 5,7 | 5,7 | 5,9 | 6,3 | 6,4 | 4,2 | 4,6 | 5,0 | 5,3 | 5,5 | 5,8 | 6,1 | 6,3 |
| Ariranha | 5,6 | 6,5 | 6,5 | 6,4 | 7,1 | 7,4 | 7,4 | 4,7 | 5,0 | 5,4 | 5,7 | 5,9 | 6,2 | 6,4 | 6,7 |
| Artur Nogueira | 5,3 | 5,9 | 5,7 | 5,8 | 6,5 | 6,5 | 6,6 | 5,2 | 5,5 | 5,9 | 6,1 | 6,4 | 6,6 | 6,8 | 7,0 |
| Arujá | 5,0 | 5,2 | 5,5 | 5,7 | 6,0 | 6,8 | 7,0 | 4,8 | 5,2 | 5,6 | 5,8 | 6,1 | 6,3 | 6,5 | 6,8 |
| Assis | 5,0 | 5,8 | 6,1 | 6,0 | 6,5 | 6,7 | 6,5 | 4,7 | 5,1 | 5,5 | 5,7 | 6,0 | 6,2 | 6,5 | 6,7 |
| Atibaia | 5,1 | 5,6 | 6,4 | 6,8 | 7,0 | 7,3 | 7,4 | 5,2 | 5,5 | 5,8 | 6,1 | 6,3 | 6,6 | 6,8 | 7,0 |
| Auriflama | 5,7 | 6,8 | 6,2 | 6,6 | 6,9 | 6,7 | 7,2 | - | 5,8 | 6,1 | 6,3 | 6,6 | 6,8 | 7,0 | 7,2 |

## ANEXO II: Estado de São Paulo – Ensino Fundamental: Anos Iniciais
## Rede Municipal: IDEB e Projeções
## 2007/2019

| Município | IDEB (NxP) | | | | | | | Projeções | | | | | | | |
|---|---|---|---|---|---|---|---|---|---|---|---|---|---|---|---|
| | 2007 | 2009 | 2011 | 2013 | 2015 | 2017 | 2019 | 2007 | 2009 | 2011 | 2013 | 2015 | 2017 | 2019 | 2021 |
| Avaí | 4,1 | 5,2 | 5,3 | 4,4 | 6,1 | 6,5 | 5,6 | 4,5 | 4,8 | 5,2 | 5,5 | 5,7 | 6,0 | 6,3 | 6,5 |
| Avanhandava | 4,7 | 5,0 | 4,8 | 5,5 | 6,1 | 6,5 | 6,7 | 4,3 | 4,6 | 5,0 | 5,3 | 5,6 | 5,8 | 6,1 | 6,4 |
| Avaré | 4,9 | 5,5 | 5,6 | 5,9 | 6,3 | 6,3 | 6,2 | 4,6 | 4,9 | 5,3 | 5,6 | 5,8 | 6,1 | 6,3 | 6,6 |
| Bady Bassitt | 5,8 | 6,0 | 6,1 | 6,2 | 6,7 | 7,1 | 6,9 | 5,2 | 5,5 | 5,9 | 6,1 | 6,3 | 6,6 | 6,8 | 7,0 |
| Balbinos | - | 6,9 | 7,1 | - | - | 5,1 | 6,4 | - | - | 7,1 | 7,3 | 7,5 | 7,6 | 7,8 | 7,9 |
| Bálsamo | 5,2 | 7,0 | 6,9 | 4,9 | 6,4 | 6,6 | 7,1 | 5,2 | 5,5 | 5,8 | 6,1 | 6,3 | 6,6 | 6,8 | 7,0 |
| Bananal | 4,4 | 4,4 | 5,1 | 4,8 | 5,6 | 5,4 | 5,5 | 4,1 | 4,4 | 4,9 | 5,1 | 5,4 | 5,7 | 5,9 | 6,2 |
| Barão de Antonina | 5,1 | 6,4 | 5,5 | 5,9 | 6,0 | 7,3 | 6,6 | 5,2 | 5,6 | 5,9 | 6,2 | 6,4 | 6,6 | 6,8 | 7,1 |
| Barbosa | 4,6 | 4,8 | 4,9 | 4,4 | 5,7 | 6,4 | 7,0 | 4,5 | 4,8 | 5,2 | 5,5 | 5,7 | 6,0 | 6,2 | 6,5 |
| Bariri | 5,2 | 5,8 | 6,0 | 5,9 | 6,1 | 6,6 | 6,8 | 6,0 | 6,2 | 6,6 | 6,8 | 7,0 | 7,2 | 7,4 | 7,5 |
| Barra Bonita | 5,7 | 6,2 | 6,1 | 6,4 | 6,7 | 6,7 | 6,5 | 5,4 | 5,7 | 6,1 | 6,3 | 6,5 | 6,8 | 7,0 | 7,2 |
| Barra do Chapéu | 6,9 | 5,4 | 4,8 | 6,7 | 6,0 | 6,2 | 5,6 | 6,9 | 7,1 | 7,3 | 7,5 | 7,7 | 7,8 | 7,9 | 8,1 |
| Barra do Turvo | 3,9 | 4,6 | 4,8 | 4,4 | 5,1 | 5,9 | 5,5 | - | 4,1 | 4,4 | 4,7 | 5,0 | 5,3 | 5,6 | 5,8 |
| Barretos | 4,9 | 5,5 | 5,8 | 5,9 | 6,4 | 6,7 | 6,7 | 4,9 | 5,2 | 5,6 | 5,8 | 6,1 | 6,3 | 6,5 | 6,8 |
| Barrinha | 6,6 | 6,7 | 5,3 | 5,4 | 5,9 | 5,8 | 6,3 | - | 6,8 | 7,0 | 7,2 | 7,4 | 7,5 | 7,7 | 7,8 |
| Barueri | 5,2 | 5,4 | 5,9 | 5,9 | 6,3 | 6,5 | 6,7 | 4,6 | 4,9 | 5,3 | 5,6 | 5,8 | 6,1 | 6,3 | 6,6 |
| Batatais | 5,1 | 5,8 | 5,7 | 6,0 | 6,2 | 6,6 | 6,4 | 4,8 | 5,2 | 5,6 | 5,8 | 6,1 | 6,3 | 6,5 | 6,8 |
| Bauru | 4,6 | 5,3 | 5,7 | 5,4 | 5,9 | 6,1 | 6,1 | 4,5 | 4,8 | 5,2 | 5,5 | 5,7 | 6,0 | 6,2 | 6,5 |
| Bebedouro | 4,9 | 5,5 | 5,6 | 5,7 | 6,2 | 6,6 | 6,4 | 4,9 | 5,3 | 5,6 | 5,9 | 6,1 | 6,4 | 6,6 | 6,8 |
| Bento de Abreu | 4,5 | 5,7 | 6,0 | 6,7 | - | 6,7 | 7,3 | - | 4,7 | 5,0 | 5,3 | 5,6 | 5,8 | 6,1 | 6,3 |
| Bernardino de Campos | 4,4 | 5,7 | 5,6 | 5,9 | 5,9 | 6,5 | 6,6 | 4,8 | 5,1 | 5,5 | 5,8 | 6,0 | 6,2 | 6,5 | 6,7 |
| Bertioga | 4,4 | 4,7 | 5,3 | 5,4 | 5,8 | 6,1 | 6,5 | 3,9 | 4,3 | 4,7 | 5,0 | 5,3 | 5,5 | 5,8 | 6,1 |
| Bilac | 5,1 | 6,2 | 5,9 | 5,9 | 7,7 | 6,6 | 7,2 | 5,9 | 6,2 | 6,5 | 6,7 | 6,9 | 7,1 | 7,3 | 7,5 |
| Birigui | 5,5 | 6,3 | 6,3 | 7,3 | 7,1 | 7,3 | 7,4 | 5,4 | 5,7 | 6,1 | 6,3 | 6,6 | 6,8 | 7,0 | 7,2 |
| Biritiba Mirim | 4,8 | 4,8 | 4,9 | 5,3 | 5,7 | 6,1 | 5,9 | 4,2 | 4,5 | 4,9 | 5,2 | 5,5 | 5,7 | 6,0 | 6,3 |
| Boa Esperança do Sul | 3,5 | 5,1 | 4,8 | 5,1 | 4,9 | 5,7 | 5,4 | 4,3 | 4,7 | 5,1 | 5,3 | 5,6 | 5,9 | 6,1 | 6,4 |
| Bocaina | 5,6 | 6,0 | 6,0 | 6,0 | 6,2 | 6,7 | 6,9 | 4,6 | 5,0 | 5,4 | 5,6 | 5,9 | 6,1 | 6,4 | 6,6 |
| Bofete | 4,2 | 5,1 | 4,8 | 4,8 | 5,5 | 5,8 | 5,7 | 4,3 | 4,6 | 5,0 | 5,3 | 5,5 | 5,8 | 6,1 | 6,3 |
| Boituva | 4,8 | 6,2 | 6,1 | 6,1 | 6,7 | 7,1 | 6,8 | 4,9 | 5,2 | 5,6 | 5,8 | 6,1 | 6,3 | 6,6 | 6,8 |
| Bom Jesus dos Perdões | 5,1 | 5,5 | 5,5 | 6,5 | 6,6 | 6,9 | 6,7 | 5,1 | 5,4 | 5,8 | 6,0 | 6,3 | 6,5 | 6,7 | 6,9 |
| Bom Sucesso de Itararé | 4,2 | 4,7 | 5,1 | 5,5 | 6,2 | 5,7 | 6,1 | 4,0 | 4,3 | 4,7 | 5,0 | 5,3 | 5,6 | 5,8 | 6,1 |
| Borá | 5,6 | 6,0 | 5,4 | - | - | 5,0 | - | - | 5,8 | 6,1 | 6,3 | 6,5 | 6,7 | 6,9 | 7,1 |
| Boracéia | - | - | 6,2 | 5,2 | 5,9 | 6,9 | 7,0 | - | - | - | 6,5 | 6,7 | 6,9 | 7,1 | 7,3 |
| Borebi | 4,8 | 4,4 | 5,9 | 5,8 | 6,5 | 5,7 | 5,5 | 4,2 | 4,6 | 5,0 | 5,2 | 5,5 | 5,8 | 6,0 | 6,3 |
| Botucatu | 5,5 | 5,9 | 5,6 | 6,0 | 6,4 | 6,6 | 6,6 | 4,8 | 5,2 | 5,5 | 5,8 | 6,1 | 6,3 | 6,5 | 6,8 |
| Bragança Paulista | 4,0 | 5,1 | 5,3 | 5,4 | 5,8 | 6,4 | 6,3 | - | 4,2 | 4,5 | 4,8 | 5,1 | 5,3 | 5,6 | 5,9 |
| Braúna | 4,5 | 5,3 | 6,0 | 5,4 | 6,1 | 6,5 | 6,7 | 4,6 | 4,9 | 5,3 | 5,5 | 5,8 | 6,1 | 6,3 | 6,6 |
| Brejo Alegre | 4,5 | 6,4 | 6,5 | 6,9 | 6,6 | 7,3 | 7,3 | 5,0 | 5,4 | 5,7 | 6,0 | 6,2 | 6,5 | 6,7 | 6,9 |
| Brodowski | 6,4 | 6,1 | 6,2 | 5,4 | 6,1 | 6,6 | 6,1 | 4,9 | 5,3 | 5,6 | 5,9 | 6,1 | 6,4 | 6,6 | 6,8 |
| Brotas | 6,1 | 6,0 | 5,4 | 5,8 | 6,6 | 6,3 | 6,3 | 4,9 | 5,2 | 5,6 | 5,9 | 6,1 | 6,4 | 6,6 | 6,8 |
| Buri | 4,9 | 4,3 | 5,5 | 5,3 | 6,1 | 6,2 | 6,4 | 4,4 | 4,7 | 5,1 | 5,4 | 5,7 | 5,9 | 6,2 | 6,4 |
| Buritama | 6,4 | 6,3 | 5,7 | 6,5 | 7,3 | 6,7 | 6,7 | 4,6 | 4,9 | 5,3 | 5,5 | 5,8 | 6,1 | 6,3 | 6,6 |
| Buritizal | 5,3 | 5,2 | 5,7 | 5,5 | 5,9 | 6,1 | - | 4,6 | 5,0 | 5,4 | 5,6 | 5,9 | 6,1 | 6,4 | 6,6 |
| Cabrália Paulista | 4,3 | 6,2 | 5,9 | 6,2 | 5,9 | 6,9 | 6,7 | 4,7 | 5,0 | 5,4 | 5,6 | 5,9 | 6,2 | 6,4 | 6,6 |
| Cabreúva | 4,8 | 5,8 | 5,3 | 6,0 | 6,2 | 6,5 | 6,3 | - | 5,0 | 5,4 | 5,6 | 5,9 | 6,1 | 6,4 | 6,6 |
| Caçapava | 3,6 | 4,9 | 5,3 | 5,7 | 6,2 | 6,2 | 6,1 | 4,3 | 4,6 | 5,0 | 5,3 | 5,6 | 5,8 | 6,1 | 6,3 |
| Cachoeira Paulista | 4,5 | 4,7 | 4,6 | 4,9 | 5,1 | 5,9 | 6,1 | 4,3 | 4,6 | 5,0 | 5,3 | 5,5 | 5,8 | 6,1 | 6,3 |

## ANEXO II: Estado de São Paulo – Ensino Fundamental: Anos Iniciais
## Rede Municipal: IDEB e Projeções
## 2007/2019

| Município | IDEB (NxP) | | | | | | | Projeções | | | | | | | |
|---|---|---|---|---|---|---|---|---|---|---|---|---|---|---|---|
| | 2007 | 2009 | 2011 | 2013 | 2015 | 2017 | 2019 | 2007 | 2009 | 2011 | 2013 | 2015 | 2017 | 2019 | 2021 |
| Caconde | 5,0 | 5,5 | 5,9 | 5,9 | 6,5 | 6,7 | 6,8 | 4,6 | 4,9 | 5,3 | 5,6 | 5,8 | 6,1 | 6,3 | 6,6 |
| Cafelândia | - | - | 4,8 | 5,1 | 5,6 | 6,1 | 6,3 | - | - | - | 5,0 | 5,3 | 5,6 | 5,8 | 6,1 |
| Caiabu | 4,6 | 5,3 | 4,7 | 6,5 | 6,1 | 6,5 | 6,5 | 4,5 | 4,9 | 5,3 | 5,5 | 5,8 | 6,1 | 6,3 | 6,5 |
| Caieiras | 6,1 | 5,9 | 5,7 | 5,6 | 6,1 | 6,5 | 6,4 | 5,1 | 5,4 | 5,7 | 6,0 | 6,2 | 6,5 | 6,7 | 6,9 |
| Caiuá | 4,9 | 5,8 | 7,5 | 6,4 | 6,5 | 6,8 | 6,5 | 4,3 | 4,7 | 5,1 | 5,3 | 5,6 | 5,9 | 6,1 | 6,4 |
| Cajamar | 4,8 | 5,2 | 5,1 | 5,1 | 5,8 | 6,0 | 5,9 | 4,5 | 4,8 | 5,2 | 5,5 | 5,8 | 6,0 | 6,3 | 6,5 |
| Cajati | 4,4 | 5,4 | 5,3 | 5,3 | 6,2 | 6,3 | 6,9 | - | 4,6 | 4,9 | 5,2 | 5,4 | 5,7 | 6,0 | 6,2 |
| Cajobi | 5,5 | 6,3 | 6,1 | 7,1 | 6,9 | 7,0 | 7,1 | 5,2 | 5,5 | 5,9 | 6,1 | 6,4 | 6,6 | 6,8 | 7,0 |
| Cajuru | 7,0 | 8,6 | 7,2 | 6,0 | 5,8 | 6,4 | 6,3 | 5,3 | 5,6 | 5,9 | 6,2 | 6,4 | 6,6 | 6,9 | 7,1 |
| Campina do Monte Alegre | 4,5 | 4,7 | 5,0 | 5,1 | 5,9 | 6,0 | 6,1 | 3,9 | 4,3 | 4,7 | 5,0 | 5,3 | 5,5 | 5,8 | 6,1 |
| Campinas | 4,7 | 4,7 | 5,2 | 5,6 | 5,7 | 6,1 | 6,0 | - | 4,9 | 5,3 | 5,5 | 5,8 | 6,0 | 6,3 | 6,5 |
| Campo Limpo Paulista | 4,9 | 5,2 | 5,5 | 5,6 | 5,8 | 6,2 | 6,3 | 4,7 | 5,0 | 5,4 | 5,6 | 5,9 | 6,1 | 6,4 | 6,6 |
| Campos do Jordão | 5,1 | 5,4 | 5,8 | 6,0 | 6,0 | 6,9 | 6,8 | 4,6 | 4,9 | 5,3 | 5,5 | 5,8 | 6,1 | 6,3 | 6,6 |
| Campos Novos Paulista | 4,2 | 4,9 | 5,2 | 5,3 | 5,3 | 6,8 | 7,0 | - | 4,4 | 4,8 | 5,0 | 5,3 | 5,6 | 5,8 | 6,1 |
| Cananéia | 4,6 | 5,0 | 5,3 | 5,2 | 6,0 | 6,4 | 6,1 | 3,8 | 4,2 | 4,6 | 4,9 | 5,1 | 5,4 | 5,7 | 6,0 |
| Canas | 3,9 | 3,9 | 5,4 | 6,1 | 6,4 | 5,9 | 5,8 | 3,9 | 4,3 | 4,7 | 5,0 | 5,2 | 5,5 | 5,8 | 6,1 |
| Cândido Mota | 5,0 | 5,5 | 6,0 | 6,5 | 6,4 | 6,5 | 7,1 | 4,9 | 5,2 | 5,6 | 5,8 | 6,1 | 6,3 | 6,6 | 6,8 |
| Cândido Rodrigues | 5,3 | 7,5 | 6,4 | 7,0 | 6,6 | 7,1 | 6,9 | 5,0 | 5,3 | 5,7 | 6,0 | 6,2 | 6,5 | 6,7 | 6,9 |
| Canitar | 4,8 | 5,1 | 4,9 | 5,6 | 6,3 | 6,2 | 7,3 | 3,8 | 4,2 | 4,6 | 4,8 | 5,1 | 5,4 | 5,7 | 6,0 |
| Capão Bonito | 5,0 | 5,6 | 6,1 | 5,6 | 6,6 | 6,7 | 6,7 | - | 5,1 | 5,5 | 5,7 | 6,0 | 6,2 | 6,4 | 6,7 |
| Capela do Alto | 4,4 | 4,9 | 5,6 | 5,3 | 6,4 | 6,4 | 6,4 | 4,6 | 4,9 | 5,3 | 5,6 | 5,9 | 6,1 | 6,4 | 6,6 |
| Capivari | 4,7 | 5,5 | 5,7 | 5,9 | 6,2 | 6,5 | 6,4 | 4,1 | 4,5 | 4,9 | 5,2 | 5,4 | 5,7 | 6,0 | 6,2 |
| Caraguatatuba | 4,9 | 5,3 | 5,4 | 5,6 | 6,2 | 6,4 | 6,7 | 4,4 | 4,8 | 5,2 | 5,4 | 5,7 | 5,9 | 6,2 | 6,5 |
| Carapicuíba | 4,4 | 4,4 | 4,4 | 4,8 | 5,5 | 5,8 | 6,2 | 4,4 | 4,8 | 5,2 | 5,4 | 5,7 | 6,0 | 6,2 | 6,5 |
| Cardoso | 5,5 | 5,9 | 6,2 | 6,6 | 6,4 | 6,8 | 6,6 | 5,4 | 5,7 | 6,1 | 6,3 | 6,5 | 6,7 | 7,0 | 7,2 |
| Casa Branca | 4,4 | 4,9 | 4,8 | 5,3 | 5,5 | 6,1 | 6,1 | 4,5 | 4,9 | 5,3 | 5,5 | 5,8 | 6,0 | 6,3 | 6,5 |
| Cássia dos Coqueiros | 4,4 | 6,2 | 5,7 | 6,2 | 5,8 | 5,5 | 5,1 | 5,1 | 5,4 | 5,8 | 6,0 | 6,3 | 6,5 | 6,7 | 6,9 |
| Castilho | 4,9 | 4,9 | 4,9 | 5,9 | 6,5 | 6,9 | 6,5 | 4,8 | 5,1 | 5,5 | 5,8 | 6,0 | 6,3 | 6,5 | 6,7 |
| Catanduva | 5,1 | 6,1 | 5,9 | 6,4 | 6,9 | 7,0 | 6,7 | 3,9 | 4,3 | 4,7 | 5,0 | 5,2 | 5,5 | 5,8 | 6,1 |
| Catiguá | - | 4,8 | 4,7 | 5,6 | 6,0 | 6,4 | 7,3 | - | - | 5,1 | 5,3 | 5,6 | 5,9 | 6,1 | 6,4 |
| Cedral | 5,7 | 5,7 | 5,4 | 6,7 | 6,9 | 6,8 | 6,9 | 5,6 | 5,9 | 6,3 | 6,5 | 6,7 | 6,9 | 7,1 | 7,3 |
| Cerqueira César | 5,1 | 5,3 | 5,3 | 5,3 | 6,2 | 6,4 | 6,4 | 4,9 | 5,2 | 5,6 | 5,9 | 6,1 | 6,3 | 6,6 | 6,8 |
| Cerquilho | 5,7 | 6,2 | 6,8 | 6,7 | 7,1 | 7,6 | 7,4 | 5,5 | 5,8 | 6,1 | 6,4 | 6,6 | 6,8 | 7,0 | 7,2 |
| Cesário Lange | 4,6 | 4,8 | 5,0 | 5,9 | 5,9 | 6,3 | 6,4 | 4,5 | 4,9 | 5,3 | 5,5 | 5,8 | 6,0 | 6,3 | 6,5 |
| Charqueada | 5,5 | 5,6 | 5,8 | 6,2 | 6,5 | 6,7 | 6,6 | 4,8 | 5,2 | 5,6 | 5,8 | 6,1 | 6,3 | 6,5 | 6,8 |
| Clementina | 5,2 | 4,8 | 6,4 | 5,8 | 7,2 | 6,8 | 6,3 | 4,8 | 5,2 | 5,5 | 5,8 | 6,1 | 6,3 | 6,5 | 6,8 |
| Colina | 5,3 | 5,8 | 5,2 | 5,3 | 5,9 | 6,3 | 6,6 | 4,7 | 5,1 | 5,4 | 5,7 | 6,0 | 6,2 | 6,5 | 6,7 |
| Colômbia | 5,0 | 5,2 | 6,0 | 5,7 | 6,4 | 6,8 | 6,8 | 4,8 | 5,1 | 5,5 | 5,7 | 6,0 | 6,2 | 6,5 | 6,7 |
| Conchal | 5,6 | 5,3 | 5,8 | 5,9 | 6,1 | 6,5 | 6,6 | 4,8 | 5,1 | 5,5 | 5,8 | 6,0 | 6,3 | 6,5 | 6,8 |
| Conchas | 4,7 | 5,4 | 5,7 | 6,0 | 6,0 | 6,1 | 6,9 | 4,8 | 5,1 | 5,5 | 5,7 | 6,0 | 6,2 | 6,5 | 6,7 |
| Cordeirópolis | 5,4 | 5,9 | 5,7 | 6,2 | 6,3 | 6,7 | 7,0 | 4,8 | 5,1 | 5,5 | 5,7 | 6,0 | 6,2 | 6,5 | 6,7 |
| Coroados | 4,8 | 5,9 | 6,2 | 5,6 | 6,2 | 7,3 | 7,3 | 4,8 | 5,1 | 5,5 | 5,7 | 6,0 | 6,2 | 6,5 | 6,7 |
| Coronel Macedo | 4,1 | 5,0 | 5,1 | 5,5 | 5,6 | 6,3 | 6,4 | 4,4 | 4,7 | 5,1 | 5,4 | 5,7 | 5,9 | 6,2 | 6,4 |
| Corumbataí | 5,5 | 5,7 | 6,1 | 4,8 | 5,7 | 6,6 | 6,0 | 4,3 | 4,6 | 5,0 | 5,3 | 5,6 | 5,8 | 6,1 | 6,3 |
| Cosmópolis | 5,2 | 5,5 | 5,3 | 5,5 | 6,2 | 6,8 | 6,6 | 4,9 | 5,2 | 5,6 | 5,8 | 6,1 | 6,3 | 6,6 | 6,8 |
| Cosmorama | 7,5 | 6,7 | 6,7 | 6,6 | 5,8 | 7,4 | 6,9 | 5,3 | 5,6 | 6,0 | 6,2 | 6,5 | 6,7 | 6,9 | 7,1 |
| Cotia | 4,6 | 5,0 | 5,0 | 5,2 | 5,7 | 5,8 | 6,0 | 4,6 | 4,9 | 5,3 | 5,5 | 5,8 | 6,1 | 6,3 | 6,6 |

## ANEXO II: Estado de São Paulo – Ensino Fundamental: Anos Iniciais
## Rede Municipal: IDEB e Projeções
## 2007/2019

| Município | IDEB (NxP) | | | | | | | Projeções | | | | | | | |
|---|---|---|---|---|---|---|---|---|---|---|---|---|---|---|---|
| | 2007 | 2009 | 2011 | 2013 | 2015 | 2017 | 2019 | 2007 | 2009 | 2011 | 2013 | 2015 | 2017 | 2019 | 2021 |
| Cravinhos | 4,6 | 4,9 | 4,7 | 4,7 | 5,7 | 5,6 | 5,8 | 4,6 | 5,0 | 5,4 | 5,6 | 5,9 | 6,1 | 6,4 | 6,6 |
| Cristais Paulista | 4,8 | 5,3 | 5,5 | 4,9 | 6,3 | 6,2 | 6,3 | 4,7 | 5,0 | 5,4 | 5,7 | 5,9 | 6,2 | 6,4 | 6,7 |
| Cruzeiro | 4,8 | 5,2 | 5,1 | 5,3 | 5,8 | 6,2 | 6,0 | 4,4 | 4,7 | 5,1 | 5,4 | 5,6 | 5,9 | 6,2 | 6,4 |
| Cubatão | 4,8 | 5,5 | 5,4 | 5,5 | 5,9 | 6,2 | 6,0 | 4,1 | 4,4 | 4,8 | 5,1 | 5,4 | 5,6 | 5,9 | 6,2 |
| Cunha | 4,2 | 4,8 | 4,7 | 5,3 | 5,6 | 6,2 | 6,3 | 4,2 | 4,6 | 5,0 | 5,3 | 5,5 | 5,8 | 6,1 | 6,3 |
| Descalvado | 6,1 | 5,4 | 5,2 | 5,6 | 6,6 | 6,7 | 6,4 | 5,1 | 5,4 | 5,8 | 6,0 | 6,2 | 6,5 | 6,7 | 6,9 |
| Diadema | 5,0 | 5,2 | 5,4 | 5,9 | 6,3 | 6,5 | 6,4 | 4,8 | 5,2 | 5,6 | 5,8 | 6,1 | 6,3 | 6,5 | 6,8 |
| Divinolândia | 5,1 | 5,3 | 6,1 | 5,9 | 6,1 | 6,7 | 6,4 | 4,8 | 5,1 | 5,5 | 5,8 | 6,0 | 6,3 | 6,5 | 6,7 |
| Dois Córregos | 7,1 | 5,6 | 6,0 | 5,9 | 6,6 | 6,3 | 6,7 | 6,3 | 6,6 | 6,9 | 7,1 | 7,3 | 7,4 | 7,6 | 7,8 |
| Dolcinópolis | 5,8 | 6,8 | 6,1 | 6,9 | 7,1 | 6,7 | 6,4 | 6,6 | 6,9 | 7,1 | 7,3 | 7,5 | 7,6 | 7,8 | 7,9 |
| Dourado | 5,4 | 5,6 | 5,8 | 5,1 | 6,3 | 5,9 | 6,3 | 4,9 | 5,2 | 5,6 | 5,9 | 6,1 | 6,4 | 6,6 | 6,8 |
| Dracena | 5,4 | 6,0 | 6,4 | 6,5 | 6,7 | 7,0 | 6,6 | 5,1 | 5,4 | 5,8 | 6,0 | 6,3 | 6,5 | 6,7 | 6,9 |
| Duartina | 5,9 | 6,1 | 7,0 | 6,5 | 7,1 | 6,7 | 6,9 | 5,3 | 5,7 | 6,0 | 6,3 | 6,5 | 6,7 | 6,9 | 7,1 |
| Dumont | 5,6 | 6,0 | 5,0 | 5,4 | 8,0 | 7,1 | 6,8 | - | 5,8 | 6,0 | 6,3 | 6,5 | 6,7 | 6,9 | 7,1 |
| Echaporã | 4,9 | 5,4 | 6,9 | 6,1 | 6,2 | 6,9 | 7,6 | 4,6 | 5,0 | 5,4 | 5,6 | 5,9 | 6,1 | 6,4 | 6,6 |
| Eldorado | 2,9 | 5,6 | 5,2 | 5,3 | 5,6 | 5,9 | 6,0 | 4,0 | 4,4 | 4,8 | 5,1 | 5,3 | 5,6 | 5,9 | 6,1 |
| Elias Fausto | 4,9 | 6,5 | 5,9 | 6,8 | 6,4 | 6,9 | 6,7 | 5,0 | 5,3 | 5,7 | 5,9 | 6,2 | 6,4 | 6,6 | 6,9 |
| Elisiário | 4,7 | 5,6 | 6,0 | - | 7,4 | 7,1 | 8,3 | 5,0 | 5,3 | 5,7 | 6,0 | 6,2 | 6,4 | 6,7 | 6,9 |
| Embaúba | 5,1 | 6,2 | 6,0 | 5,9 | 6,4 | 7,7 | 7,9 | 5,8 | 6,1 | 6,4 | 6,6 | 6,8 | 7,0 | 7,2 | 7,4 |
| Embu das Artes | 4,6 | 4,7 | 5,3 | 5,5 | 6,0 | 6,2 | 6,0 | 4,2 | 4,6 | 5,0 | 5,3 | 5,5 | 5,8 | 6,1 | 6,3 |
| Embu-Guaçu | 4,2 | 4,9 | 5,2 | 5,6 | 6,1 | 6,1 | 5,7 | 4,1 | 4,5 | 4,9 | 5,2 | 5,4 | 5,7 | 6,0 | 6,2 |
| Emilianópolis | 4,8 | 5,6 | 4,7 | 5,6 | 5,7 | 6,4 | 7,4 | 3,6 | 3,9 | 4,3 | 4,6 | 4,9 | 5,2 | 5,5 | 5,7 |
| Engenheiro Coelho | 4,4 | 5,1 | 4,9 | 5,5 | 5,4 | 5,9 | 6,3 | 4,2 | 4,5 | 4,9 | 5,2 | 5,5 | 5,8 | 6,0 | 6,3 |
| Espírito Santo do Pinhal | 5,6 | 6,1 | 6,2 | 6,6 | 6,5 | 6,3 | 6,8 | - | 5,7 | 6,0 | 6,3 | 6,5 | 6,7 | 6,9 | 7,1 |
| Espírito Santo do Turvo | 4,5 | 5,6 | 5,7 | 5,2 | 6,5 | 6,4 | 6,5 | 4,9 | 5,2 | 5,6 | 5,9 | 6,1 | 6,3 | 6,6 | 6,8 |
| Estrela d'Oeste | 6,8 | 6,0 | 6,3 | 6,9 | 7,0 | 7,0 | 6,9 | 5,8 | 6,1 | 6,5 | 6,7 | 6,9 | 7,1 | 7,3 | 7,5 |
| Estrela do Norte | 4,9 | 5,3 | 6,6 | 6,6 | 6,2 | 6,7 | 6,2 | 4,1 | 4,4 | 4,9 | 5,1 | 5,4 | 5,7 | 5,9 | 6,2 |
| Euclides da Cunha Paulista | 4,3 | 5,5 | 5,1 | 5,3 | 5,6 | 6,3 | 6,7 | - | 4,5 | 4,8 | 5,1 | 5,3 | 5,6 | 5,9 | 6,1 |
| Fartura | 6,1 | 6,3 | 6,6 | 7,2 | 7,3 | 7,5 | 7,4 | 5,8 | 6,1 | 6,4 | 6,6 | 6,9 | 7,1 | 7,2 | 7,4 |
| Fernandópolis | 5,7 | 6,1 | 6,3 | 6,1 | 6,5 | 6,5 | 6,6 | 5,6 | 5,8 | 6,2 | 6,4 | 6,6 | 6,9 | 7,1 | 7,3 |
| Fernando Prestes | 6,3 | 6,6 | 6,3 | 6,3 | 6,5 | 6,3 | 6,8 | - | 6,4 | 6,7 | 6,9 | 7,1 | 7,3 | 7,4 | 7,6 |
| Fernão | 5,0 | 8,0 | 6,3 | 7,1 | 6,0 | 6,7 | 6,5 | - | 5,2 | 5,5 | 5,8 | 6,0 | 6,2 | 6,5 | 6,7 |
| Ferraz de Vasconcelos | 4,6 | 4,7 | 5,0 | 5,2 | 5,9 | 6,1 | 6,1 | 4,4 | 4,8 | 5,2 | 5,4 | 5,7 | 6,0 | 6,2 | 6,5 |
| Flora Rica | 3,0 | 5,6 | 5,1 | - | - | 5,7 | 6,7 | 4,6 | 5,0 | 5,3 | 5,6 | 5,9 | 6,1 | 6,4 | 6,6 |
| Floreal | 5,8 | 6,4 | 5,8 | 6,8 | 6,6 | 7,7 | 8,2 | 5,6 | 5,9 | 6,3 | 6,5 | 6,7 | 6,9 | 7,1 | 7,3 |
| Flórida Paulista | - | - | 5,9 | 5,1 | 6,7 | 6,2 | 6,8 | - | - | - | 6,1 | 6,4 | 6,6 | 6,8 | 7,0 |
| Franca | 5,2 | 6,0 | 5,7 | 6,2 | 6,9 | 7,1 | 7,0 | - | 5,4 | 5,7 | 6,0 | 6,2 | 6,4 | 6,7 | 6,9 |
| Francisco Morato | 4,5 | 4,7 | 4,8 | 4,8 | 5,5 | 5,8 | 6,2 | 4,4 | 4,7 | 5,1 | 5,4 | 5,7 | 5,9 | 6,2 | 6,4 |
| Franco da Rocha | 4,7 | 5,2 | 5,1 | 5,3 | 5,7 | 5,8 | 5,7 | - | 4,9 | 5,2 | 5,5 | 5,7 | 6,0 | 6,2 | 6,5 |
| Gabriel Monteiro | 5,4 | 5,9 | 6,8 | 6,1 | - | 7,6 | 7,6 | - | 5,6 | 5,9 | 6,1 | 6,3 | 6,6 | 6,8 | 7,0 |
| Gália | - | 6,0 | 5,5 | 6,3 | 6,7 | 6,2 | 6,4 | - | - | 6,2 | 6,4 | 6,6 | 6,9 | 7,1 | 7,3 |
| Garça | 4,5 | 5,7 | 5,8 | 5,6 | 6,0 | 6,1 | 6,2 | 4,8 | 5,1 | 5,5 | 5,8 | 6,0 | 6,3 | 6,5 | 6,7 |
| Gavião Peixoto | - | 4,9 | 5,0 | 5,2 | 5,9 | 6,2 | 6,4 | - | - | 5,2 | 5,4 | 5,7 | 5,9 | 6,2 | 6,5 |
| General Salgado | 5,5 | 5,8 | 5,9 | 5,9 | 5,9 | 6,5 | 6,2 | 5,6 | 5,9 | 6,2 | 6,4 | 6,7 | 6,9 | 7,1 | 7,3 |
| Getulina | 5,0 | 5,0 | 4,6 | 4,5 | 5,4 | 6,1 | 6,2 | 4,2 | 4,5 | 4,9 | 5,2 | 5,5 | 5,7 | 6,0 | 6,2 |
| Glicério | 4,7 | 6,2 | 6,0 | 5,6 | 6,6 | 7,1 | 7,2 | 4,6 | 4,9 | 5,3 | 5,5 | 5,8 | 6,1 | 6,3 | 6,6 |
| Guaiçara | 6,7 | 4,9 | 5,1 | 4,4 | 5,9 | 6,3 | 6,3 | 5,0 | 5,3 | 5,7 | 5,9 | 6,2 | 6,4 | 6,7 | 6,9 |

## ANEXO II: Estado de São Paulo – Ensino Fundamental: Anos Iniciais
## Rede Municipal: IDEB e Projeções
## 2007/2019

| Município | IDEB (NxP) | | | | | | | Projeções | | | | | | | |
|---|---|---|---|---|---|---|---|---|---|---|---|---|---|---|---|
| | 2007 | 2009 | 2011 | 2013 | 2015 | 2017 | 2019 | 2007 | 2009 | 2011 | 2013 | 2015 | 2017 | 2019 | 2021 |
| Guaimbê | 4,5 | 5,0 | 4,9 | 4,8 | 6,1 | 6,1 | 6,6 | 4,0 | 4,4 | 4,8 | 5,1 | 5,4 | 5,6 | 5,9 | 6,2 |
| Guaíra | 5,0 | 5,5 | 6,1 | 6,1 | 6,6 | 6,5 | 6,9 | 4,6 | 4,9 | 5,3 | 5,6 | 5,8 | 6,1 | 6,3 | 6,6 |
| Guapiaçu | 4,9 | 5,3 | 5,9 | 6,1 | 5,8 | 6,4 | 6,0 | 4,8 | 5,1 | 5,5 | 5,7 | 6,0 | 6,2 | 6,5 | 6,7 |
| Guapiara | 4,9 | 5,4 | 5,0 | 5,7 | 6,0 | 6,1 | 6,1 | 5,0 | 5,3 | 5,7 | 5,9 | 6,2 | 6,4 | 6,6 | 6,9 |
| Guará | 4,8 | 5,3 | 5,6 | 5,5 | 6,1 | 6,5 | 6,5 | 4,5 | 4,8 | 5,2 | 5,5 | 5,8 | 6,0 | 6,3 | 6,5 |
| Guaraçaí | 5,1 | 6,0 | 5,5 | 6,2 | 7,0 | 6,7 | 7,1 | 4,9 | 5,3 | 5,6 | 5,9 | 6,1 | 6,4 | 6,6 | 6,8 |
| Guaraci | 6,6 | 5,5 | 5,4 | 5,9 | 6,5 | 6,3 | 6,4 | 5,6 | 5,9 | 6,2 | 6,5 | 6,7 | 6,9 | 7,1 | 7,3 |
| Guarani d'Oeste | - | 5,7 | 5,6 | 7,0 | 6,9 | 7,1 | 7,4 | - | - | 5,9 | 6,2 | 6,4 | 6,6 | 6,8 | 7,1 |
| Guarantã | - | - | - | - | - | - | 5,5 | - | - | - | - | - | - | - | 5,8 |
| Guararapes | - | - | 5,3 | 5,8 | 6,6 | 7,0 | 6,7 | - | - | - | 5,6 | 5,8 | 6,1 | 6,3 | 6,6 |
| Guararema | 4,9 | 5,6 | 5,1 | 5,7 | 6,6 | 6,6 | 7,2 | 4,5 | 4,8 | 5,2 | 5,5 | 5,8 | 6,0 | 6,3 | 6,5 |
| Guaratinguetá | 4,9 | 5,4 | 5,4 | 5,2 | 5,8 | 6,3 | 6,6 | 4,5 | 4,9 | 5,3 | 5,5 | 5,8 | 6,0 | 6,3 | 6,5 |
| Guareí | 4,2 | 5,2 | 5,4 | 4,9 | 6,4 | 6,6 | 6,3 | 4,3 | 4,6 | 5,0 | 5,3 | 5,6 | 5,9 | 6,1 | 6,4 |
| Guariba | 4,8 | 5,1 | 5,5 | 5,9 | 6,0 | 6,3 | 6,7 | 4,3 | 4,7 | 5,1 | 5,3 | 5,6 | 5,9 | 6,1 | 6,4 |
| Guarujá | 4,5 | 4,6 | 4,6 | 5,3 | 6,1 | 6,2 | 6,1 | 4,2 | 4,5 | 4,9 | 5,2 | 5,5 | 5,8 | 6,0 | 6,3 |
| Guarulhos | 4,5 | 4,8 | 5,4 | 5,6 | 6,0 | 6,2 | 6,3 | 4,2 | 4,6 | 5,0 | 5,3 | 5,5 | 5,8 | 6,1 | 6,3 |
| Guatapará | 4,4 | 5,1 | 5,3 | 4,9 | 6,1 | 5,6 | 5,7 | - | 4,6 | 4,9 | 5,2 | 5,5 | 5,7 | 6,0 | 6,3 |
| Guzolândia | - | 5,6 | 6,1 | 6,1 | 7,2 | 7,5 | 7,2 | - | - | 5,9 | 6,1 | 6,3 | 6,6 | 6,8 | 7,0 |
| Holambra | 5,2 | 6,4 | 7,0 | 6,1 | 6,7 | 7,3 | 7,2 | 3,8 | 4,1 | 4,5 | 4,8 | 5,1 | 5,4 | 5,7 | 5,9 |
| Hortolândia | 5,0 | 5,4 | 5,6 | 5,9 | 6,5 | 6,9 | 7,0 | 4,7 | 5,0 | 5,4 | 5,6 | 5,9 | 6,2 | 6,4 | 6,6 |
| Iacanga | 5,1 | 5,6 | 6,0 | 5,9 | 5,9 | 7,0 | 6,9 | 4,8 | 5,1 | 5,5 | 5,7 | 6,0 | 6,2 | 6,5 | 6,7 |
| Iaras | 4,7 | 4,5 | 5,3 | 4,7 | 5,6 | 6,1 | 6,4 | 3,9 | 4,2 | 4,7 | 4,9 | 5,2 | 5,5 | 5,8 | 6,0 |
| Ibaté | 5,1 | 5,3 | 6,0 | 5,8 | 6,2 | 6,8 | 7,0 | 4,7 | 5,0 | 5,4 | 5,7 | 5,9 | 6,2 | 6,4 | 6,6 |
| Ibirá | 4,8 | 5,3 | 6,2 | 6,4 | 7,5 | 7,5 | 7,3 | 5,0 | 5,3 | 5,7 | 5,9 | 6,2 | 6,4 | 6,7 | 6,9 |
| Ibirarema | 4,4 | 4,7 | 5,2 | 5,8 | 6,3 | 6,6 | 6,4 | - | 4,6 | 4,9 | 5,2 | 5,4 | 5,7 | 5,9 | 6,2 |
| Ibitinga | 4,8 | 5,5 | 5,6 | 5,8 | 6,0 | 6,3 | 6,5 | - | 5,0 | 5,3 | 5,5 | 5,8 | 6,1 | 6,3 | 6,5 |
| Ibiúna | 4,2 | 4,9 | 4,5 | 5,1 | 5,6 | 5,8 | 6,0 | 4,3 | 4,6 | 5,0 | 5,3 | 5,6 | 5,8 | 6,1 | 6,3 |
| Icém | 4,1 | 5,4 | 5,5 | 5,0 | 5,7 | 5,9 | 6,2 | 4,4 | 4,8 | 5,2 | 5,4 | 5,7 | 6,0 | 6,2 | 6,5 |
| Iepê | 4,8 | 5,2 | 5,6 | 5,2 | 6,2 | 6,2 | 6,0 | 4,9 | 5,3 | 5,6 | 5,9 | 6,1 | 6,4 | 6,6 | 6,8 |
| Igaraçu do Tietê | - | - | 6,3 | 6,8 | 5,8 | 6,0 | 6,1 | - | - | - | 6,5 | 6,7 | 6,9 | 7,1 | 7,3 |
| Igarapava | 4,7 | 5,2 | 5,4 | 5,6 | 5,9 | 5,8 | 6,1 | 4,4 | 4,8 | 5,2 | 5,4 | 5,7 | 5,9 | 6,2 | 6,5 |
| Igaratá | 5,1 | 5,1 | 5,5 | 5,8 | 5,7 | 6,4 | 6,0 | 4,6 | 4,9 | 5,3 | 5,6 | 5,9 | 6,1 | 6,4 | 6,6 |
| Iguape | 4,6 | 4,9 | 4,9 | 5,0 | 5,7 | 6,2 | 6,0 | 4,7 | 5,0 | 5,4 | 5,7 | 5,9 | 6,2 | 6,4 | 6,7 |
| Ilhabela | 5,4 | 5,0 | 5,3 | 5,3 | 5,9 | 6,5 | 6,3 | 5,1 | 5,4 | 5,8 | 6,0 | 6,3 | 6,5 | 6,7 | 6,9 |
| Ilha Comprida | 5,0 | 4,9 | 5,2 | 5,6 | 6,7 | 6,8 | 6,8 | 5,1 | 5,4 | 5,7 | 6,0 | 6,2 | 6,5 | 6,7 | 6,9 |
| Ilha Solteira | 5,6 | 6,0 | 6,0 | 6,1 | 6,8 | 6,6 | 6,9 | - | 5,8 | 6,0 | 6,3 | 6,5 | 6,7 | 6,9 | 7,1 |
| Indaiatuba | 5,6 | 6,0 | 6,0 | 6,3 | 7,0 | 7,4 | 7,4 | - | 5,7 | 6,0 | 6,3 | 6,5 | 6,7 | 6,9 | 7,1 |
| Indiana | - | 5,6 | 5,3 | 5,7 | 6,0 | 6,7 | 6,6 | - | - | 5,8 | 6,1 | 6,3 | 6,6 | 6,8 | 7,0 |
| Indiaporã | - | - | 5,5 | 6,8 | 7,6 | 7,2 | 7,0 | - | - | - | 5,8 | 6,0 | 6,3 | 6,5 | 6,7 |
| Inúbia Paulista | 4,6 | 5,7 | 4,7 | 6,5 | 6,0 | 6,9 | 6,9 | 4,5 | 4,8 | 5,2 | 5,5 | 5,7 | 6,0 | 6,2 | 6,5 |
| Ipaussu | 5,6 | 5,0 | 5,6 | 5,2 | 6,2 | 6,7 | 6,3 | 4,7 | 5,0 | 5,4 | 5,6 | 5,9 | 6,1 | 6,4 | 6,6 |
| Iperó | 4,1 | 4,9 | 4,7 | 5,3 | 5,7 | 5,9 | 5,8 | 4,1 | 4,4 | 4,8 | 5,1 | 5,4 | 5,7 | 5,9 | 6,2 |
| Ipeúna | 5,6 | 5,2 | 5,6 | 5,7 | 6,4 | 5,9 | 6,7 | 5,4 | 5,7 | 6,0 | 6,3 | 6,5 | 6,7 | 6,9 | 7,1 |
| Ipiguá | 4,8 | 5,5 | 5,4 | 5,4 | 6,1 | 6,6 | 6,7 | 3,9 | 4,3 | 4,7 | 4,9 | 5,2 | 5,5 | 5,8 | 6,0 |
| Iporanga | 4,1 | 4,2 | 5,3 | 4,8 | 6,0 | 6,3 | 5,7 | 4,1 | 4,4 | 4,9 | 5,1 | 5,4 | 5,7 | 5,9 | 6,2 |
| Ipuã | 4,7 | 4,9 | 5,1 | 5,4 | 6,6 | 6,3 | 6,1 | - | 4,9 | 5,2 | 5,5 | 5,7 | 6,0 | 6,2 | 6,5 |
| Iracemápolis | 5,3 | 6,2 | 6,1 | 6,4 | 7,1 | 6,9 | 7,2 | 5,3 | 5,7 | 6,0 | 6,2 | 6,5 | 6,7 | 6,9 | 7,1 |
| Irapuã | 5,4 | 5,8 | 5,6 | 6,2 | 6,2 | 6,2 | 6,8 | 5,1 | 5,5 | 5,8 | 6,1 | 6,3 | 6,5 | 6,8 | 7,0 |
| Irapuru | - | 5,9 | 4,6 | 5,3 | 6,1 | 7,7 | 7,2 | - | - | 6,1 | 6,4 | 6,6 | 6,8 | 7,0 | 7,2 |

## ANEXO II: Estado de São Paulo – Ensino Fundamental: Anos Iniciais
## Rede Municipal: IDEB e Projeções
## 2007/2019

| Município | IDEB (NxP) | | | | | | | Projeções | | | | | | | |
|---|---|---|---|---|---|---|---|---|---|---|---|---|---|---|---|
| | 2007 | 2009 | 2011 | 2013 | 2015 | 2017 | 2019 | 2007 | 2009 | 2011 | 2013 | 2015 | 2017 | 2019 | 2021 |
| Itaí | 5,0 | 5,2 | 5,2 | 5,3 | 5,8 | 6,3 | 5,9 | 5,0 | 5,3 | 5,7 | 6,0 | 6,2 | 6,4 | 6,7 | 6,9 |
| Itajobi | 4,8 | 7,5 | 6,6 | 6,8 | 7,1 | 7,5 | 7,3 | - | 5,0 | 5,3 | 5,6 | 5,8 | 6,1 | 6,3 | 6,5 |
| Itaju | 5,8 | 6,0 | 6,5 | 6,1 | 6,9 | 6,7 | 7,2 | 5,4 | 5,7 | 6,1 | 6,3 | 6,5 | 6,8 | 7,0 | 7,2 |
| Itanhaém | 4,9 | 5,4 | 5,4 | 5,8 | 6,2 | 6,5 | 6,3 | 4,3 | 4,7 | 5,1 | 5,4 | 5,6 | 5,9 | 6,1 | 6,4 |
| Itapecerica da Serra | 4,5 | 5,1 | 5,2 | 5,4 | 5,8 | 6,3 | 6,1 | 4,5 | 4,8 | 5,2 | 5,5 | 5,8 | 6,0 | 6,3 | 6,5 |
| Itapetininga | 4,8 | 5,4 | 5,7 | 6,0 | 6,2 | 6,4 | 6,5 | 4,5 | 4,8 | 5,2 | 5,5 | 5,7 | 6,0 | 6,2 | 6,5 |
| Itapeva | 4,6 | 5,8 | 5,3 | 5,7 | 6,5 | 6,7 | 7,0 | 4,8 | 5,1 | 5,5 | 5,8 | 6,0 | 6,3 | 6,5 | 6,7 |
| Itapevi | 4,6 | 4,8 | 5,0 | 5,2 | 5,8 | 5,9 | 6,0 | - | 4,8 | 5,1 | 5,4 | 5,7 | 5,9 | 6,2 | 6,4 |
| Itapira | 4,5 | 5,2 | 5,4 | 5,7 | 6,1 | 6,6 | 6,4 | - | 4,7 | 5,0 | 5,3 | 5,6 | 5,8 | 6,1 | 6,3 |
| Itapirapuã Paulista | 4,3 | 5,1 | 4,7 | 5,3 | 5,7 | 5,5 | 6,8 | 3,7 | 4,1 | 4,5 | 4,8 | 5,1 | 5,3 | 5,6 | 5,9 |
| Itápolis | 8,1 | 6,7 | 7,0 | 7,3 | 7,7 | 8,0 | 7,8 | 6,4 | 6,7 | 6,9 | 7,1 | 7,3 | 7,5 | 7,6 | 7,8 |
| Itaporanga | 5,1 | 5,2 | 5,2 | 5,1 | 6,4 | 6,1 | 6,4 | 4,9 | 5,2 | 5,6 | 5,8 | 6,1 | 6,3 | 6,6 | 6,8 |
| Itapuí | 4,6 | 6,3 | 6,1 | 5,7 | 5,9 | 6,5 | 6,9 | - | 4,8 | 5,1 | 5,4 | 5,6 | 5,9 | 6,1 | 6,4 |
| Itapura | 4,8 | 4,8 | 5,3 | 5,9 | 5,9 | 6,5 | 6,5 | 5,0 | 5,3 | 5,7 | 5,9 | 6,2 | 6,4 | 6,6 | 6,9 |
| Itaquaquecetuba | 4,1 | 4,5 | 4,5 | 4,6 | 5,4 | 5,7 | 5,6 | 3,9 | 4,2 | 4,7 | 4,9 | 5,2 | 5,5 | 5,8 | 6,0 |
| Itararé | 5,0 | 5,1 | 4,9 | 6,1 | 6,3 | 6,5 | 6,6 | 4,9 | 5,2 | 5,6 | 5,8 | 6,1 | 6,3 | 6,6 | 6,8 |
| Itariri | 5,2 | 5,6 | 5,5 | 5,4 | 6,4 | 6,8 | 6,4 | 4,6 | 4,9 | 5,3 | 5,6 | 5,8 | 6,1 | 6,3 | 6,6 |
| Itatiba | 5,2 | 5,1 | - | 5,6 | 6,8 | 7,0 | 7,5 | 4,8 | 5,1 | 5,5 | 5,8 | 6,0 | 6,3 | 6,5 | 6,8 |
| Itatinga | 4,4 | 4,6 | 4,9 | 5,4 | 6,3 | 6,6 | 6,7 | 4,4 | 4,8 | 5,2 | 5,4 | 5,7 | 5,9 | 6,2 | 6,5 |
| Itirapina | 5,0 | 5,6 | 5,5 | 5,6 | 6,2 | 6,8 | 7,2 | 4,9 | 5,3 | 5,6 | 5,9 | 6,1 | 6,4 | 6,6 | 6,8 |
| Itirapuã | 4,4 | 5,5 | 5,3 | 5,2 | 5,7 | 6,6 | 6,6 | 4,1 | 4,5 | 4,9 | 5,2 | 5,4 | 5,7 | 6,0 | 6,2 |
| Itu | 5,0 | 5,4 | 5,2 | 5,6 | 5,9 | 6,3 | 6,1 | 4,7 | 5,0 | 5,4 | 5,7 | 5,9 | 6,2 | 6,4 | 6,7 |
| Itupeva | 5,0 | 5,5 | 5,6 | 6,2 | 6,2 | 6,7 | 6,7 | 4,8 | 5,1 | 5,5 | 5,8 | 6,0 | 6,3 | 6,5 | 6,7 |
| Ituverava | 4,4 | 5,1 | 5,0 | 4,8 | 5,9 | 5,2 | 4,9 | 4,5 | 4,9 | 5,3 | 5,5 | 5,8 | 6,0 | 6,3 | 6,5 |
| Jaborandi | 5,2 | 4,7 | 5,5 | 6,0 | 6,4 | 6,6 | 6,4 | 5,1 | 5,4 | 5,8 | 6,0 | 6,2 | 6,5 | 6,7 | 6,9 |
| Jaboticabal | 5,5 | 5,4 | 6,1 | 5,9 | 6,2 | 6,3 | 6,5 | 5,1 | 5,4 | 5,8 | 6,0 | 6,3 | 6,5 | 6,7 | 7,0 |
| Jacareí | 5,1 | 5,6 | 5,7 | 5,9 | 6,3 | 6,4 | 6,6 | 4,7 | 5,0 | 5,4 | 5,7 | 5,9 | 6,2 | 6,4 | 6,7 |
| Jaci | 5,1 | 5,5 | 5,6 | 5,6 | 5,7 | 6,3 | 6,0 | 5,1 | 5,4 | 5,8 | 6,0 | 6,2 | 6,5 | 6,7 | 6,9 |
| Jacupiranga | 4,8 | 4,9 | 5,6 | 5,9 | 6,1 | 6,7 | 6,5 | 4,3 | 4,7 | 5,1 | 5,3 | 5,6 | 5,9 | 6,1 | 6,4 |
| Jaguariúna | 5,6 | 5,9 | 6,6 | 6,6 | 7,1 | 7,4 | 7,4 | 4,8 | 5,1 | 5,5 | 5,7 | 6,0 | 6,2 | 6,5 | 6,7 |
| Jales | 6,3 | 7,1 | 6,7 | 7,0 | 7,2 | 7,8 | 7,6 | 5,7 | 6,0 | 6,4 | 6,6 | 6,8 | 7,0 | 7,2 | 7,4 |
| Jambeiro | 4,4 | 5,3 | 5,0 | 5,2 | 5,4 | 6,1 | 6,2 | 4,5 | 4,8 | 5,2 | 5,5 | 5,7 | 6,0 | 6,2 | 6,5 |
| Jandira | 4,7 | 4,7 | 4,5 | 4,8 | 5,5 | 6,0 | 6,2 | 4,3 | 4,6 | 5,0 | 5,3 | 5,6 | 5,8 | 6,1 | 6,3 |
| Jardinópolis | 5,2 | 5,2 | 4,6 | 5,4 | 6,2 | 6,0 | 5,6 | 3,8 | 4,1 | 4,6 | 4,8 | 5,1 | 5,4 | 5,7 | 6,0 |
| Jarinu | 4,9 | 5,2 | 5,0 | 5,5 | 6,0 | 5,9 | 6,2 | - | 5,1 | 5,4 | 5,6 | 5,9 | 6,1 | 6,4 | 6,6 |
| Jaú | 4,5 | 5,3 | 5,7 | 5,6 | 6,3 | 6,4 | 6,6 | 4,9 | 5,3 | 5,6 | 5,9 | 6,1 | 6,4 | 6,6 | 6,8 |
| Jeriquara | 5,0 | 6,2 | 5,5 | 4,9 | 5,3 | 6,6 | 6,7 | 4,3 | 4,6 | 5,0 | 5,3 | 5,5 | 5,8 | 6,1 | 6,3 |
| Joanópolis | 5,5 | 5,8 | 6,0 | 6,6 | 6,5 | 7,1 | 7,2 | 5,2 | 5,5 | 5,9 | 6,1 | 6,4 | 6,6 | 6,8 | 7,0 |
| João Ramalho | 5,4 | 6,8 | 6,1 | 6,3 | 6,6 | 6,8 | 7,4 | 5,1 | 5,4 | 5,8 | 6,0 | 6,3 | 6,5 | 6,7 | 7,0 |
| José Bonifácio | 4,8 | 4,8 | 5,0 | 5,0 | 6,0 | 6,3 | 6,4 | 4,4 | 4,8 | 5,2 | 5,4 | 5,7 | 6,0 | 6,2 | 6,5 |
| Júlio Mesquita | 4,3 | 5,2 | 4,9 | 5,1 | 5,1 | 5,7 | 5,8 | 4,1 | 4,4 | 4,8 | 5,1 | 5,4 | 5,6 | 5,9 | 6,2 |
| Jumirim | 5,6 | 5,5 | 6,4 | 6,3 | 6,5 | 6,9 | 6,7 | 4,9 | 5,2 | 5,6 | 5,9 | 6,1 | 6,3 | 6,6 | 6,8 |
| Jundiaí | 5,3 | 5,8 | 6,3 | 6,7 | 6,8 | 7,1 | 7,0 | 5,2 | 5,5 | 5,8 | 6,1 | 6,3 | 6,6 | 6,8 | 7,0 |
| Junqueirópolis | 5,6 | 6,6 | 7,2 | 7,4 | 7,8 | 7,7 | 7,9 | 5,7 | 6,0 | 6,3 | 6,5 | 6,7 | 6,9 | 7,1 | 7,3 |
| Juquiá | 4,7 | 5,0 | 5,3 | 5,2 | 6,2 | 6,3 | 6,6 | 5,0 | 5,3 | 5,7 | 6,0 | 6,2 | 6,4 | 6,7 | 6,9 |
| Juquitiba | 4,2 | 4,6 | 5,3 | 6,0 | 5,7 | 7,0 | 6,8 | 4,3 | 4,6 | 5,0 | 5,3 | 5,6 | 5,8 | 6,1 | 6,3 |
| Lagoinha | 5,2 | 5,6 | 5,5 | 5,7 | 6,5 | 6,5 | 6,5 | 4,9 | 5,2 | 5,6 | 5,8 | 6,1 | 6,3 | 6,6 | 6,8 |
| Laranjal Paulista | 5,0 | 5,5 | 5,4 | 5,3 | 6,0 | 6,0 | 6,5 | - | 5,2 | 5,5 | 5,8 | 6,0 | 6,2 | 6,5 | 6,7 |

## ANEXO II: Estado de São Paulo – Ensino Fundamental: Anos Iniciais
## Rede Municipal: IDEB e Projeções
## 2007/2019

| Município | IDEB (NxP) | | | | | | | Projeções | | | | | | | |
|---|---|---|---|---|---|---|---|---|---|---|---|---|---|---|---|
| | 2007 | 2009 | 2011 | 2013 | 2015 | 2017 | 2019 | 2007 | 2009 | 2011 | 2013 | 2015 | 2017 | 2019 | 2021 |
| Lavínia | 5,0 | 6,2 | 5,8 | 6,5 | 6,3 | 7,0 | 6,5 | 6,2 | 6,4 | 6,7 | 6,9 | 7,1 | 7,3 | 7,5 | 7,7 |
| Lavrinhas | 4,6 | 4,3 | 4,4 | 4,7 | 5,5 | 5,8 | 5,9 | 4,4 | 4,8 | 5,2 | 5,4 | 5,7 | 5,9 | 6,2 | 6,5 |
| Leme | 5,0 | 5,6 | 5,8 | 6,4 | 6,7 | 7,0 | 6,9 | 4,9 | 5,2 | 5,6 | 5,9 | 6,1 | 6,4 | 6,6 | 6,8 |
| Lençóis Paulista | 5,0 | 5,8 | 6,5 | 6,3 | 6,6 | 6,6 | 6,7 | 5,0 | 5,3 | 5,7 | 5,9 | 6,2 | 6,4 | 6,6 | 6,9 |
| Limeira | 5,1 | 5,7 | 5,5 | 5,7 | 6,4 | 6,9 | 7,3 | - | 5,3 | 5,6 | 5,8 | 6,1 | 6,3 | 6,5 | 6,8 |
| Lindóia | 5,0 | 5,0 | 4,8 | 5,7 | 5,9 | 6,0 | 6,5 | - | 5,2 | 5,5 | 5,7 | 6,0 | 6,2 | 6,5 | 6,7 |
| Lins | 4,7 | 4,8 | 5,0 | 4,8 | 6,0 | 6,2 | 6,8 | 4,3 | 4,6 | 5,0 | 5,3 | 5,6 | 5,8 | 6,1 | 6,4 |
| Lorena | 5,0 | 5,1 | 5,0 | 5,3 | 5,5 | 5,7 | 5,9 | 4,3 | 4,6 | 5,0 | 5,3 | 5,6 | 5,8 | 6,1 | 6,4 |
| Lourdes | 4,6 | 6,6 | 6,8 | 6,3 | 7,5 | 7,3 | 6,8 | 5,0 | 5,3 | 5,7 | 5,9 | 6,2 | 6,4 | 6,6 | 6,9 |
| Louveira | 5,5 | 6,0 | 6,3 | 6,6 | 7,0 | 7,0 | 7,4 | 5,2 | 5,5 | 5,9 | 6,1 | 6,4 | 6,6 | 6,8 | 7,0 |
| Lucélia | 5,1 | 5,9 | 6,2 | 6,2 | 7,0 | 7,3 | 7,3 | 4,8 | 5,1 | 5,5 | 5,8 | 6,0 | 6,3 | 6,5 | 6,7 |
| Lucianópolis | 6,7 | 5,9 | 6,4 | 7,2 | 6,1 | 6,9 | 6,9 | 4,4 | 4,7 | 5,1 | 5,4 | 5,7 | 5,9 | 6,2 | 6,4 |
| Luís Antônio | 4,4 | 4,7 | 4,7 | 5,2 | 5,3 | 5,7 | 6,2 | - | 4,6 | 4,9 | 5,2 | 5,5 | 5,7 | 6,0 | 6,2 |
| Luiziânia | 4,3 | 5,7 | 6,5 | 7,0 | 7,0 | 7,7 | 7,9 | - | 4,5 | 4,8 | 5,1 | 5,4 | 5,6 | 5,9 | 6,1 |
| Lupércio | 4,3 | 4,7 | 5,7 | 5,8 | 6,5 | 6,5 | 6,2 | 5,2 | 5,5 | 5,9 | 6,1 | 6,4 | 6,6 | 6,8 | 7,0 |
| Lutécia | 4,7 | 5,1 | 5,2 | 5,0 | 5,5 | 6,5 | 6,3 | 4,6 | 4,9 | 5,3 | 5,5 | 5,8 | 6,1 | 6,3 | 6,6 |
| Macatuba | 5,2 | 5,4 | 5,5 | 6,5 | 6,8 | 7,4 | 7,0 | 5,1 | 5,4 | 5,7 | 6,0 | 6,2 | 6,5 | 6,7 | 6,9 |
| Macaubal | - | - | - | - | - | - | 6,1 | - | - | - | - | - | - | - | 6,3 |
| Macedônia | 5,2 | 5,9 | 5,7 | 6,3 | 6,4 | 6,8 | 6,8 | 4,9 | 5,2 | 5,6 | 5,8 | 6,1 | 6,3 | 6,6 | 6,8 |
| Magda | - | - | 5,8 | 5,2 | 6,7 | 7,1 | 7,1 | - | - | - | 6,0 | 6,3 | 6,5 | 6,7 | 6,9 |
| Mairinque | 4,8 | 4,9 | 5,3 | 5,6 | 5,7 | 5,8 | 6,0 | 4,7 | 5,0 | 5,4 | 5,7 | 5,9 | 6,2 | 6,4 | 6,7 |
| Mairiporã | 4,0 | 5,4 | 5,5 | 5,3 | 5,9 | 6,2 | 6,7 | 4,9 | 5,2 | 5,6 | 5,8 | 6,1 | 6,3 | 6,6 | 6,8 |
| Manduri | 4,5 | 5,6 | 4,9 | 5,4 | 5,5 | 6,0 | 6,0 | 4,0 | 4,3 | 4,7 | 5,0 | 5,3 | 5,6 | 5,8 | 6,1 |
| Marabá Paulista | 4,2 | 5,8 | 5,8 | 6,0 | 6,4 | 6,5 | 6,4 | 5,1 | 5,5 | 5,8 | 6,1 | 6,3 | 6,5 | 6,8 | 7,0 |
| Maracaí | 5,1 | 5,4 | 6,0 | 6,1 | 6,6 | 6,4 | 6,3 | 4,9 | 5,2 | 5,6 | 5,8 | 6,1 | 6,3 | 6,6 | 6,8 |
| Marapoama | 5,0 | 7,3 | 6,5 | 6,9 | 7,2 | 7,7 | 7,8 | 4,6 | 4,9 | 5,3 | 5,6 | 5,8 | 6,1 | 6,3 | 6,6 |
| Mariápolis | 4,8 | 5,0 | 5,0 | 5,9 | 6,0 | 6,7 | - | 5,5 | 5,8 | 6,1 | 6,4 | 6,6 | 6,8 | 7,0 | 7,2 |
| Marília | 5,6 | 6,4 | 6,4 | 6,5 | 6,9 | 7,2 | 7,2 | 5,4 | 5,7 | 6,1 | 6,3 | 6,6 | 6,8 | 7,0 | 7,2 |
| Marinópolis | 5,9 | 6,1 | 6,6 | 6,7 | 6,4 | 7,3 | 8,0 | - | 6,1 | 6,4 | 6,6 | 6,8 | 7,0 | 7,2 | 7,4 |
| Martinópolis | 5,0 | 5,6 | 5,3 | 6,8 | 6,8 | 7,0 | 7,2 | 5,1 | 5,4 | 5,8 | 6,1 | 6,3 | 6,5 | 6,8 | 7,0 |
| Matão | 5,7 | 6,2 | 5,4 | 6,6 | 6,6 | 7,1 | 7,4 | 5,5 | 5,8 | 6,2 | 6,4 | 6,6 | 6,8 | 7,0 | 7,2 |
| Mauá | 4,4 | 3,9 | 5,0 | 4,3 | 5,2 | 5,6 | 5,7 | 3,9 | 4,2 | 4,6 | 4,9 | 5,2 | 5,5 | 5,7 | 6,0 |
| Mendonça | 5,6 | 6,3 | 6,1 | 6,4 | 7,3 | 7,4 | 7,2 | 5,6 | 5,9 | 6,2 | 6,4 | 6,7 | 6,9 | 7,1 | 7,3 |
| Meridiano | - | - | 6,9 | 7,2 | 7,0 | 6,8 | 7,1 | - | - | - | 7,1 | 7,3 | 7,4 | 7,6 | 7,8 |
| Mesópolis | 5,3 | 5,4 | 6,2 | 5,9 | - | 6,7 | 6,5 | - | 5,4 | 5,7 | 6,0 | 6,2 | 6,5 | 6,7 | 6,9 |
| Miguelópolis | 4,9 | 5,0 | 4,8 | 5,3 | 5,7 | 5,4 | 5,7 | 4,8 | 5,1 | 5,5 | 5,8 | 6,0 | 6,3 | 6,5 | 6,7 |
| Mineiros do Tietê | 6,2 | 5,3 | 5,5 | 5,8 | 6,6 | 6,6 | 6,5 | 5,4 | 5,7 | 6,0 | 6,3 | 6,5 | 6,7 | 6,9 | 7,1 |
| Miracatu | 5,1 | 5,0 | 4,9 | 5,4 | 6,2 | 6,0 | 6,2 | 4,5 | 4,8 | 5,2 | 5,5 | 5,8 | 6,0 | 6,3 | 6,5 |
| Mira Estrela | - | - | 5,6 | 6,2 | 6,8 | 7,4 | 6,6 | - | - | - | 5,8 | 6,1 | 6,3 | 6,5 | 6,8 |
| Mirandópolis | 5,4 | 6,9 | 6,1 | 6,9 | 6,6 | 6,7 | 6,3 | 5,2 | 5,5 | 5,9 | 6,1 | 6,4 | 6,6 | 6,8 | 7,0 |
| Mirante do Paranapanema | 4,4 | 5,1 | 5,3 | 6,4 | 6,4 | 6,3 | 6,8 | - | 4,6 | 4,9 | 5,2 | 5,4 | 5,7 | 6,0 | 6,2 |
| Mirassol | 5,8 | 6,1 | 6,1 | 6,0 | 6,1 | 6,5 | 7,0 | 5,4 | 5,7 | 6,0 | 6,3 | 6,5 | 6,7 | 6,9 | 7,1 |
| Mirassolândia | 5,8 | 6,8 | 6,3 | 7,1 | 6,8 | 7,1 | 7,1 | 5,0 | 5,3 | 5,7 | 6,0 | 6,2 | 6,5 | 6,7 | 6,9 |
| Mococa | 5,0 | 5,3 | 5,7 | 6,0 | 6,2 | 6,3 | 6,1 | - | 5,2 | 5,5 | 5,8 | 6,0 | 6,3 | 6,5 | 6,7 |
| Mogi das Cruzes | 4,8 | 5,6 | 5,6 | 5,5 | 6,3 | 6,8 | 6,9 | - | 5,0 | 5,4 | 5,6 | 5,9 | 6,1 | 6,3 | 6,6 |
| Mogi Guaçu | 5,5 | 5,8 | 6,2 | 6,4 | 6,5 | 6,8 | 7,0 | - | 5,7 | 6,0 | 6,2 | 6,5 | 6,7 | 6,9 | 7,1 |
| Mogi Mirim | 5,4 | 5,7 | 5,5 | 5,7 | 5,8 | 6,6 | 6,6 | - | 5,6 | 5,9 | 6,1 | 6,4 | 6,6 | 6,8 | 7,0 |
| Mombuca | 4,6 | 5,4 | 5,2 | 5,2 | 5,1 | 6,6 | 6,9 | 4,7 | 5,0 | 5,4 | 5,7 | 5,9 | 6,2 | 6,4 | 6,6 |

## ANEXO II: Estado de São Paulo – Ensino Fundamental: Anos Iniciais
## Rede Municipal: IDEB e Projeções
## 2007/2019

| Município | IDEB (NxP) | | | | | | | Projeções | | | | | | | |
|---|---|---|---|---|---|---|---|---|---|---|---|---|---|---|---|
| | 2007 | 2009 | 2011 | 2013 | 2015 | 2017 | 2019 | 2007 | 2009 | 2011 | 2013 | 2015 | 2017 | 2019 | 2021 |
| Mongaguá | 4,5 | 5,0 | 4,9 | 5,2 | 5,9 | 6,1 | 6,0 | - | 4,7 | 5,0 | 5,3 | 5,5 | 5,8 | 6,0 | 6,3 |
| Monte Alegre do Sul | 4,8 | 5,8 | 5,8 | 5,4 | 6,2 | 6,3 | 6,3 | - | 5,0 | 5,3 | 5,5 | 5,8 | 6,0 | 6,3 | 6,5 |
| Monte Alto | 5,4 | 5,5 | 5,6 | 5,8 | 6,4 | 6,6 | 6,4 | 4,6 | 4,9 | 5,3 | 5,5 | 5,8 | 6,1 | 6,3 | 6,6 |
| Monte Aprazível | 5,5 | 6,0 | 5,9 | 5,9 | 6,4 | 6,6 | 6,9 | 5,1 | 5,4 | 5,8 | 6,1 | 6,3 | 6,5 | 6,7 | 7,0 |
| Monte Azul Paulista | 4,9 | 6,1 | 6,5 | 6,0 | 6,2 | 6,8 | 7,0 | 4,8 | 5,1 | 5,5 | 5,8 | 6,0 | 6,3 | 6,5 | 6,7 |
| Monte Castelo | 5,0 | 6,0 | 6,3 | 7,6 | 6,4 | 7,3 | 7,0 | - | 5,2 | 5,5 | 5,8 | 6,0 | 6,3 | 6,5 | 6,7 |
| Monteiro Lobato | 4,9 | 5,3 | 5,2 | 5,7 | 6,8 | 6,8 | 5,9 | 4,3 | 4,6 | 5,0 | 5,3 | 5,5 | 5,8 | 6,1 | 6,3 |
| Monte Mor | 4,9 | 5,4 | 5,4 | 5,6 | 6,0 | 6,4 | 6,6 | 4,0 | 4,4 | 4,8 | 5,0 | 5,3 | 5,6 | 5,9 | 6,1 |
| Morro Agudo | 4,5 | 5,4 | 5,1 | 5,8 | 5,7 | 6,0 | 6,2 | 4,3 | 4,6 | 5,0 | 5,3 | 5,5 | 5,8 | 6,1 | 6,3 |
| Morungaba | 4,7 | 5,6 | 5,2 | 6,0 | 6,3 | 6,2 | 6,4 | 4,8 | 5,1 | 5,5 | 5,8 | 6,0 | 6,3 | 6,5 | 6,7 |
| Motuca | 5,2 | 5,9 | 5,5 | 6,3 | 6,3 | 6,8 | 6,4 | 5,2 | 5,5 | 5,9 | 6,1 | 6,3 | 6,6 | 6,8 | 7,0 |
| Murutinga do Sul | 5,0 | 5,7 | 5,1 | 4,4 | 6,7 | 7,6 | 7,0 | 4,8 | 5,1 | 5,5 | 5,7 | 6,0 | 6,2 | 6,5 | 6,7 |
| Nantes | 5,3 | 5,1 | 5,3 | 5,8 | 6,1 | 6,2 | 6,2 | 4,2 | 4,6 | 5,0 | 5,3 | 5,5 | 5,8 | 6,1 | 6,3 |
| Narandiba | 3,7 | 5,5 | 5,1 | 6,1 | 6,0 | 6,8 | 6,4 | 4,2 | 4,5 | 5,0 | 5,2 | 5,5 | 5,8 | 6,0 | 6,3 |
| Natividade da Serra | 4,1 | - | 5,4 | 5,4 | 6,1 | 6,5 | 6,4 | 4,0 | 4,3 | 4,7 | 5,0 | 5,3 | 5,5 | 5,8 | 6,1 |
| Nazaré Paulista | 4,6 | 5,0 | 4,9 | 5,0 | 5,9 | 6,5 | 6,8 | 4,4 | 4,7 | 5,1 | 5,4 | 5,7 | 5,9 | 6,2 | 6,4 |
| Neves Paulista | 5,6 | 8,1 | 6,3 | 6,1 | 5,7 | 7,1 | 6,9 | 5,1 | 5,4 | 5,7 | 6,0 | 6,2 | 6,5 | 6,7 | 6,9 |
| Nhandeara | 5,4 | 6,2 | 5,7 | 5,9 | 7,7 | 7,0 | 7,1 | 5,1 | 5,4 | 5,8 | 6,1 | 6,3 | 6,5 | 6,8 | 7,0 |
| Nipoã | 4,7 | 5,1 | 5,4 | 5,3 | 5,9 | 6,7 | 7,2 | 4,3 | 4,6 | 5,0 | 5,3 | 5,5 | 5,8 | 6,1 | 6,3 |
| Nova Aliança | 4,6 | 5,4 | 5,5 | 5,5 | 5,8 | 5,4 | 6,7 | 5,0 | 5,3 | 5,7 | 5,9 | 6,2 | 6,4 | 6,7 | 6,9 |
| Nova Campina | 4,0 | 4,8 | 4,9 | 5,7 | 6,1 | 6,1 | 6,0 | - | 4,2 | 4,6 | 4,9 | 5,1 | 5,4 | 5,7 | 5,9 |
| Nova Canaã Paulista | - | - | 5,9 | 6,4 | 7,3 | 7,2 | 6,9 | - | - | - | 6,2 | 6,4 | 6,6 | 6,8 | 7,0 |
| Nova Castilho | 5,2 | 7,2 | 5,3 | - | - | 7,1 | 6,8 | - | 5,4 | 5,7 | 6,0 | 6,2 | 6,4 | 6,7 | 6,9 |
| Nova Europa | 4,8 | 4,9 | 4,8 | 5,6 | 6,2 | 6,4 | 6,8 | 4,7 | 5,1 | 5,5 | 5,7 | 6,0 | 6,2 | 6,5 | 6,7 |
| Nova Granada | 4,9 | 5,6 | 5,9 | 6,1 | 6,3 | 6,7 | 6,9 | 5,2 | 5,5 | 5,8 | 6,1 | 6,3 | 6,6 | 6,8 | 7,0 |
| Nova Guataporanga | - | - | 6,3 | 7,0 | 6,7 | 6,5 | 6,6 | - | - | - | 6,6 | 6,8 | 7,0 | 7,2 | 7,3 |
| Nova Independência | 5,5 | 5,1 | 5,6 | 6,3 | 5,9 | 6,2 | 6,3 | 4,0 | 4,3 | 4,7 | 5,0 | 5,3 | 5,5 | 5,8 | 6,1 |
| Novais | 4,5 | 5,0 | 5,7 | 4,8 | 6,8 | 6,5 | 7,3 | 5,2 | 5,5 | 5,9 | 6,1 | 6,3 | 6,6 | 6,8 | 7,0 |
| Nova Luzitânia | 4,8 | 6,1 | 5,4 | 6,1 | 6,8 | 6,3 | 7,1 | 5,0 | 5,3 | 5,7 | 5,9 | 6,2 | 6,4 | 6,7 | 6,9 |
| Nova Odessa | 5,5 | 5,3 | 6,0 | 6,3 | 6,5 | 6,9 | 7,3 | 5,0 | 5,3 | 5,7 | 6,0 | 6,2 | 6,4 | 6,7 | 6,9 |
| Novo Horizonte | 5,7 | 6,5 | 6,6 | 7,4 | 7,6 | 7,7 | 7,5 | 5,0 | 5,4 | 5,7 | 6,0 | 6,2 | 6,5 | 6,7 | 6,9 |
| Nuporanga | 5,0 | 7,0 | 6,9 | 7,0 | 6,6 | 6,9 | 7,1 | 5,5 | 5,8 | 6,2 | 6,4 | 6,6 | 6,8 | 7,0 | 7,2 |
| Ocauçu | 4,8 | 6,3 | 5,4 | 6,8 | 7,4 | 7,2 | 7,1 | - | 5,0 | 5,3 | 5,6 | 5,8 | 6,1 | 6,3 | 6,6 |
| Óleo | - | 4,5 | 5,5 | 5,7 | - | 6,5 | 5,4 | - | - | 4,7 | 5,0 | 5,3 | 5,6 | 5,8 | 6,1 |
| Olímpia | 5,2 | 5,5 | 6,2 | 6,3 | 6,5 | 6,8 | 6,9 | 4,8 | 5,1 | 5,5 | 5,8 | 6,0 | 6,3 | 6,5 | 6,7 |
| Onda Verde | 4,8 | 5,6 | 6,2 | 5,4 | 6,7 | 6,5 | 6,4 | 5,1 | 5,4 | 5,8 | 6,0 | 6,2 | 6,5 | 6,7 | 6,9 |
| Orindiúva | 5,3 | 6,5 | 6,3 | 6,3 | 7,0 | 7,2 | 7,2 | 6,1 | 6,3 | 6,6 | 6,8 | 7,0 | 7,2 | 7,4 | 7,6 |
| Orlândia | 5,3 | 5,2 | 5,8 | 6,1 | 6,3 | 6,3 | 6,3 | 5,0 | 5,3 | 5,7 | 6,0 | 6,2 | 6,4 | 6,7 | 6,9 |
| Osasco | 4,7 | 4,8 | 5,0 | 5,2 | 5,9 | 6,1 | 6,3 | 4,6 | 4,9 | 5,3 | 5,6 | 5,8 | 6,1 | 6,3 | 6,6 |
| Oscar Bressane | 5,8 | 6,9 | 6,1 | 6,8 | 6,8 | 7,1 | 7,1 | 5,8 | 6,0 | 6,4 | 6,6 | 6,8 | 7,0 | 7,2 | 7,4 |
| Osvaldo Cruz | 5,4 | 6,0 | 5,7 | 6,0 | 6,4 | 6,3 | 6,9 | 5,1 | 5,4 | 5,8 | 6,0 | 6,3 | 6,5 | 6,7 | 7,0 |
| Ourinhos | 5,0 | 5,6 | 5,3 | 6,0 | 6,4 | 6,8 | 7,0 | 4,9 | 5,2 | 5,6 | 5,8 | 6,1 | 6,3 | 6,6 | 6,8 |
| Ouroeste | - | - | 5,8 | 6,2 | 6,0 | 6,7 | 6,5 | - | - | - | 6,0 | 6,3 | 6,5 | 6,7 | 6,9 |
| Ouro Verde | 6,4 | 6,3 | 6,2 | 6,0 | 6,6 | 6,8 | 6,8 | 5,8 | 6,1 | 6,4 | 6,6 | 6,8 | 7,0 | 7,2 | 7,4 |
| Pacaembu | 5,5 | 5,7 | 5,7 | 6,1 | 6,6 | 6,6 | 6,9 | 4,7 | 5,0 | 5,4 | 5,7 | 5,9 | 6,2 | 6,4 | 6,7 |
| Palestina | 5,6 | 5,3 | 5,0 | 5,3 | 6,1 | 6,3 | 6,2 | 5,3 | 5,6 | 5,9 | 6,2 | 6,4 | 6,6 | 6,9 | 7,1 |
| Palmares Paulista | 4,6 | 4,7 | 5,3 | 5,0 | 6,3 | 7,2 | 6,5 | 4,4 | 4,7 | 5,1 | 5,4 | 5,7 | 5,9 | 6,2 | 6,4 |

## ANEXO II: Estado de São Paulo – Ensino Fundamental: Anos Iniciais
## Rede Municipal: IDEB e Projeções
## 2007/2019

| Município | IDEB (NxP) | | | | | | | Projeções | | | | | | | |
|---|---|---|---|---|---|---|---|---|---|---|---|---|---|---|---|
| | 2007 | 2009 | 2011 | 2013 | 2015 | 2017 | 2019 | 2007 | 2009 | 2011 | 2013 | 2015 | 2017 | 2019 | 2021 |
| Palmeira d'Oeste | - | - | 6,8 | 7,1 | 7,4 | 7,3 | 6,7 | - | - | - | 7,0 | 7,2 | 7,4 | 7,5 | 7,7 |
| Palmital | 4,8 | 5,2 | 5,6 | 5,6 | 6,4 | 6,6 | 6,3 | 4,5 | 4,9 | 5,3 | 5,5 | 5,8 | 6,1 | 6,3 | 6,5 |
| Panorama | 4,9 | 5,7 | 6,2 | 5,9 | 6,4 | 6,4 | 6,0 | 5,2 | 5,5 | 5,8 | 6,1 | 6,3 | 6,6 | 6,8 | 7,0 |
| Paraguaçu Paulista | 4,9 | 5,7 | 6,0 | 6,5 | 6,4 | 6,6 | 6,9 | 4,8 | 5,1 | 5,5 | 5,8 | 6,0 | 6,3 | 6,5 | 6,7 |
| Paraibuna | 4,2 | 4,5 | 5,2 | 5,4 | 5,9 | 6,3 | 6,4 | - | 4,4 | 4,7 | 5,0 | 5,3 | 5,6 | 5,8 | 6,1 |
| Paraíso | 5,9 | 6,3 | 6,9 | 6,7 | 6,7 | 6,6 | 6,7 | 4,6 | 4,9 | 5,3 | 5,6 | 5,9 | 6,1 | 6,4 | 6,6 |
| Paranapanema | 4,7 | 5,1 | 5,3 | 5,6 | 5,7 | 6,1 | 6,6 | 4,4 | 4,7 | 5,1 | 5,4 | 5,7 | 5,9 | 6,2 | 6,4 |
| Paranapuã | - | - | 6,0 | 7,2 | 6,6 | 5,8 | 6,5 | - | - | - | 6,3 | 6,5 | 6,7 | 6,9 | 7,1 |
| Parapuã | - | 5,5 | 6,0 | 6,0 | 6,3 | 6,8 | 6,8 | - | - | 5,7 | 6,0 | 6,2 | 6,5 | 6,7 | 6,9 |
| Pardinho | 4,3 | 4,9 | 5,0 | 5,0 | 6,2 | 6,4 | 5,7 | 4,5 | 4,9 | 5,3 | 5,5 | 5,8 | 6,1 | 6,3 | 6,5 |
| Pariquera-Açu | - | 4,8 | 4,9 | 5,6 | 6,0 | 6,3 | 6,3 | - | - | 5,1 | 5,4 | 5,6 | 5,9 | 6,2 | 6,4 |
| Parisi | 4,4 | 5,6 | 6,1 | 5,4 | 6,1 | 6,3 | 6,1 | 5,4 | 5,7 | 6,1 | 6,3 | 6,5 | 6,8 | 7,0 | 7,2 |
| Patrocínio Paulista | 5,3 | 5,7 | 6,2 | 5,7 | 6,7 | 6,5 | 6,4 | 5,1 | 5,4 | 5,8 | 6,1 | 6,3 | 6,5 | 6,7 | 7,0 |
| Paulicéia | 4,6 | 5,0 | 5,2 | 5,1 | 6,4 | 6,1 | 7,0 | 4,4 | 4,8 | 5,2 | 5,4 | 5,7 | 6,0 | 6,2 | 6,5 |
| Paulínia | 4,9 | 5,8 | 5,6 | 5,9 | 6,4 | 6,6 | 6,6 | - | 5,1 | 5,4 | 5,7 | 5,9 | 6,1 | 6,4 | 6,6 |
| Paulistânia | 4,9 | 6,0 | 5,2 | 7,6 | 7,4 | 6,3 | 7,2 | 3,4 | 3,8 | 4,2 | 4,5 | 4,8 | 5,0 | 5,3 | 5,6 |
| Paulo de Faria | 5,6 | 5,5 | 5,5 | 5,4 | 6,0 | 6,4 | 6,7 | 4,8 | 5,1 | 5,5 | 5,8 | 6,0 | 6,3 | 6,5 | 6,7 |
| Pederneiras | 4,4 | 6,2 | 5,5 | 5,6 | 6,3 | 6,3 | 6,2 | 4,3 | 4,6 | 5,0 | 5,3 | 5,6 | 5,8 | 6,1 | 6,3 |
| Pedra Bela | 5,4 | 5,4 | 5,8 | 4,9 | 6,1 | 6,4 | 6,7 | 4,7 | 5,1 | 5,4 | 5,7 | 6,0 | 6,2 | 6,4 | 6,7 |
| Pedranópolis | 4,9 | 6,1 | 6,0 | 6,9 | 6,7 | 6,5 | 7,1 | 5,2 | 5,5 | 5,9 | 6,1 | 6,4 | 6,6 | 6,8 | 7,0 |
| Pedregulho | 4,5 | 5,5 | 6,0 | 5,1 | 5,5 | 6,2 | 6,2 | - | 4,7 | 5,0 | 5,3 | 5,5 | 5,8 | 6,0 | 6,3 |
| Pedreira | 5,7 | 6,5 | 6,1 | 6,5 | 6,8 | 7,2 | 7,2 | 5,4 | 5,7 | 6,1 | 6,3 | 6,5 | 6,8 | 7,0 | 7,2 |
| Pedrinhas Paulista | 6,4 | 5,5 | 5,8 | 6,5 | 6,5 | 7,3 | 6,6 | 5,2 | 5,5 | 5,8 | 6,1 | 6,3 | 6,6 | 6,8 | 7,0 |
| Pedro de Toledo | 4,2 | 5,1 | 5,4 | 4,9 | 6,1 | 5,8 | 6,1 | 4,1 | 4,4 | 4,8 | 5,1 | 5,4 | 5,6 | 5,9 | 6,2 |
| Penápolis | 5,2 | 5,8 | 5,5 | 5,9 | 6,5 | 6,8 | 7,1 | 4,7 | 5,1 | 5,5 | 5,7 | 6,0 | 6,2 | 6,5 | 6,7 |
| Pereira Barreto | 5,1 | 5,6 | 6,2 | 7,1 | 7,8 | 7,5 | 7,7 | - | 5,3 | 5,6 | 5,9 | 6,1 | 6,3 | 6,6 | 6,8 |
| Pereiras | 5,4 | 6,3 | 5,8 | 6,6 | 6,4 | 6,2 | 6,8 | 4,4 | 4,7 | 5,1 | 5,4 | 5,7 | 5,9 | 6,2 | 6,4 |
| Peruíbe | 4,7 | 5,0 | 5,4 | 5,5 | 6,1 | 6,0 | 6,0 | 4,3 | 4,6 | 5,0 | 5,3 | 5,6 | 5,8 | 6,1 | 6,3 |
| Piacatu | 4,9 | 6,0 | 6,3 | 6,5 | 6,3 | 7,3 | 7,3 | 4,8 | 5,1 | 5,5 | 5,8 | 6,0 | 6,3 | 6,5 | 6,7 |
| Piedade | 4,9 | 5,5 | 5,5 | 5,8 | 6,6 | 7,0 | 7,3 | 4,8 | 5,1 | 5,5 | 5,8 | 6,0 | 6,3 | 6,5 | 6,7 |
| Pilar do Sul | 5,1 | 5,3 | 5,7 | 5,7 | 6,5 | 6,8 | 7,0 | 4,8 | 5,1 | 5,5 | 5,7 | 6,0 | 6,2 | 6,5 | 6,7 |
| Pindamonhangaba | 5,1 | 5,5 | 5,5 | 5,8 | 6,4 | 6,9 | 6,8 | 4,8 | 5,2 | 5,5 | 5,8 | 6,0 | 6,3 | 6,5 | 6,8 |
| Pindorama | 4,8 | 5,3 | 6,1 | 5,9 | 6,1 | 6,3 | 6,7 | 4,3 | 4,6 | 5,1 | 5,3 | 5,6 | 5,9 | 6,1 | 6,4 |
| Pinhalzinho | 4,6 | 5,0 | 4,8 | 5,6 | 5,9 | 6,4 | 6,5 | 5,0 | 5,3 | 5,7 | 5,9 | 6,2 | 6,4 | 6,7 | 6,9 |
| Piquerobi | 4,2 | 5,5 | 6,7 | 6,5 | 6,2 | 6,5 | 7,1 | - | 4,4 | 4,8 | 5,0 | 5,3 | 5,6 | 5,8 | 6,1 |
| Piquete | 4,6 | 5,5 | 5,5 | 5,3 | 6,3 | 6,6 | 6,6 | 4,8 | 5,1 | 5,5 | 5,8 | 6,0 | 6,3 | 6,5 | 6,7 |
| Piracaia | 4,9 | 5,6 | 5,7 | 5,3 | 6,0 | 6,4 | 6,7 | 4,5 | 4,8 | 5,2 | 5,5 | 5,7 | 6,0 | 6,2 | 6,5 |
| Piracicaba | 4,6 | 5,6 | 5,9 | 6,3 | 6,5 | 6,8 | 6,8 | 4,8 | 5,1 | 5,5 | 5,8 | 6,0 | 6,3 | 6,5 | 6,7 |
| Piraju | 5,1 | 5,5 | 5,8 | 5,8 | 6,3 | 6,8 | 6,9 | 5,0 | 5,3 | 5,7 | 5,9 | 6,2 | 6,4 | 6,6 | 6,9 |
| Pirajuí | - | - | - | 5,0 | 5,7 | 5,5 | 5,7 | - | - | - | - | 5,2 | 5,5 | 5,8 | 6,0 |
| Pirangi | - | 5,3 | 5,1 | 5,2 | 5,6 | 6,5 | 6,9 | - | - | 5,6 | 5,9 | 6,1 | 6,3 | 6,6 | 6,8 |
| Pirapora do Bom Jesus | 4,2 | 4,4 | 4,7 | 4,7 | 5,0 | 5,4 | 5,1 | 4,1 | 4,4 | 4,8 | 5,1 | 5,4 | 5,7 | 5,9 | 6,2 |
| Pirapozinho | 5,1 | 6,1 | 5,6 | 6,1 | 6,0 | 6,4 | 6,5 | 5,5 | 5,8 | 6,2 | 6,4 | 6,6 | 6,8 | 7,0 | 7,2 |
| Pirassununga | 4,9 | 5,5 | 6,0 | 6,3 | 6,3 | 6,4 | 6,5 | 4,1 | 4,5 | 4,9 | 5,1 | 5,4 | 5,7 | 6,0 | 6,2 |
| Piratininga | - | - | 5,7 | 5,0 | 5,4 | 7,4 | 6,9 | - | - | - | 5,9 | 6,2 | 6,4 | 6,6 | 6,9 |
| Pitangueiras | 4,9 | 5,2 | 5,3 | 5,6 | 6,2 | 6,7 | 6,8 | - | 5,1 | 5,4 | 5,7 | 5,9 | 6,2 | 6,4 | 6,7 |
| Planalto | 4,8 | 6,2 | 4,8 | 5,5 | 6,1 | 6,3 | 6,3 | 4,2 | 4,5 | 4,9 | 5,2 | 5,5 | 5,7 | 6,0 | 6,3 |
| Platina | 4,6 | 5,1 | 5,6 | 4,6 | 6,3 | 6,3 | 6,3 | 3,7 | 4,1 | 4,5 | 4,8 | 5,1 | 5,3 | 5,6 | 5,9 |

## ANEXO II: Estado de São Paulo – Ensino Fundamental: Anos Iniciais
## Rede Municipal: IDEB e Projeções
## 2007/2019

| Município | IDEB (NxP) | | | | | | | Projeções | | | | | | | |
|---|---|---|---|---|---|---|---|---|---|---|---|---|---|---|---|
| | 2007 | 2009 | 2011 | 2013 | 2015 | 2017 | 2019 | 2007 | 2009 | 2011 | 2013 | 2015 | 2017 | 2019 | 2021 |
| Poá | 5,1 | 5,5 | 5,7 | 6,0 | 6,2 | 6,7 | 6,6 | - | 5,3 | 5,6 | 5,8 | 6,1 | 6,3 | 6,5 | 6,8 |
| Pompéia | 5,6 | 6,5 | 6,3 | 6,4 | 7,4 | 7,4 | 7,5 | 5,4 | 5,7 | 6,0 | 6,3 | 6,5 | 6,7 | 6,9 | 7,1 |
| Pongaí | - | 5,4 | 6,1 | 5,2 | 6,3 | 6,4 | 6,7 | - | - | 5,7 | 5,9 | 6,2 | 6,4 | 6,6 | 6,9 |
| Pontal | 5,3 | 5,2 | 5,1 | 5,0 | 5,2 | 6,5 | 7,3 | - | 5,5 | 5,8 | 6,1 | 6,3 | 6,5 | 6,7 | 6,9 |
| Pontalinda | 4,4 | 5,3 | 5,5 | 5,1 | 5,7 | 5,8 | 6,7 | 4,2 | 4,5 | 4,9 | 5,2 | 5,5 | 5,7 | 6,0 | 6,3 |
| Pontes Gestal | 4,8 | 5,7 | 5,0 | 4,9 | 6,0 | 6,7 | 6,4 | 4,5 | 4,9 | 5,3 | 5,5 | 5,8 | 6,1 | 6,3 | 6,5 |
| Populina | - | - | 6,0 | 5,9 | 6,9 | 6,3 | - | - | - | - | 6,2 | 6,5 | 6,7 | 6,9 | 7,1 |
| Porangaba | 4,5 | 5,4 | 4,9 | 4,3 | 5,7 | 6,1 | 6,1 | - | 4,7 | 5,0 | 5,3 | 5,5 | 5,8 | 6,0 | 6,3 |
| Porto Feliz | 5,0 | 5,8 | 5,8 | 6,0 | 6,0 | 6,5 | 6,3 | 4,8 | 5,2 | 5,5 | 5,8 | 6,0 | 6,3 | 6,5 | 6,8 |
| Porto Ferreira | 5,0 | 5,3 | 5,3 | 6,1 | 6,3 | 6,5 | 6,2 | 4,0 | 4,3 | 4,7 | 5,0 | 5,3 | 5,6 | 5,8 | 6,1 |
| Potim | 4,0 | 4,9 | 5,3 | 4,9 | 5,1 | 5,9 | 6,2 | 3,9 | 4,2 | 4,6 | 4,9 | 5,2 | 5,5 | 5,8 | 6,0 |
| Potirendaba | 5,2 | 5,7 | 5,9 | 6,1 | 6,9 | 6,6 | 7,0 | 5,1 | 5,4 | 5,8 | 6,0 | 6,3 | 6,5 | 6,7 | 6,9 |
| Pracinha | - | - | 5,9 | 6,0 | - | 6,6 | 5,6 | - | - | - | 6,1 | 6,4 | 6,6 | 6,8 | 7,0 |
| Pradópolis | 5,0 | 4,6 | 5,5 | 5,4 | 5,9 | 6,2 | 6,0 | - | 5,2 | 5,5 | 5,7 | 6,0 | 6,2 | 6,5 | 6,7 |
| Praia Grande | 4,8 | 4,9 | 5,5 | 5,8 | 5,8 | 6,4 | 6,6 | 4,3 | 4,6 | 5,0 | 5,3 | 5,6 | 5,9 | 6,1 | 6,4 |
| Pratânia | 4,2 | 4,7 | 5,4 | 5,5 | 5,9 | 6,2 | 5,9 | - | 4,4 | 4,7 | 5,0 | 5,3 | 5,5 | 5,8 | 6,1 |
| Presidente Bernardes | 5,0 | 4,6 | 5,6 | 6,2 | 6,1 | 6,2 | 6,1 | 4,7 | 5,1 | 5,5 | 5,7 | 6,0 | 6,2 | 6,5 | 6,7 |
| Presidente Epitácio | 4,4 | 5,6 | 5,1 | 5,8 | 5,9 | 6,3 | 6,0 | 4,7 | 5,0 | 5,4 | 5,6 | 5,9 | 6,1 | 6,4 | 6,6 |
| Presidente Prudente | 4,9 | 5,4 | 5,2 | 6,0 | 6,4 | 6,5 | 6,7 | - | 5,1 | 5,4 | 5,6 | 5,9 | 6,1 | 6,4 | 6,6 |
| Presidente Venceslau | 4,8 | 6,2 | 6,8 | 7,2 | 7,1 | 7,3 | 7,2 | 4,7 | 5,0 | 5,4 | 5,7 | 5,9 | 6,2 | 6,4 | 6,6 |
| Promissão | 4,6 | 5,2 | 4,7 | 5,8 | 6,1 | 6,6 | 6,3 | 4,4 | 4,8 | 5,2 | 5,4 | 5,7 | 6,0 | 6,2 | 6,5 |
| Quadra | 5,0 | 5,3 | 5,1 | 5,4 | 5,9 | 5,9 | 6,4 | 4,5 | 4,8 | 5,2 | 5,5 | 5,7 | 6,0 | 6,2 | 6,5 |
| Quatá | 5,4 | 6,2 | 5,8 | 5,6 | 5,7 | 6,7 | 7,2 | 4,9 | 5,2 | 5,6 | 5,8 | 6,1 | 6,3 | 6,5 | 6,8 |
| Queiroz | 3,5 | 5,4 | 4,9 | 5,9 | 6,5 | 6,6 | 6,0 | 3,3 | 3,6 | 4,1 | 4,3 | 4,6 | 4,9 | 5,2 | 5,5 |
| Queluz | 4,4 | 4,6 | 5,2 | 5,3 | 5,3 | 5,3 | 6,0 | 4,5 | 4,9 | 5,3 | 5,5 | 5,8 | 6,1 | 6,3 | 6,5 |
| Quintana | 5,8 | 5,6 | 6,0 | 6,5 | 7,0 | 7,8 | 7,3 | 4,8 | 5,1 | 5,5 | 5,8 | 6,0 | 6,3 | 6,5 | 6,7 |
| Rafard | 5,7 | 5,6 | 5,4 | 5,7 | 6,2 | 6,4 | 6,5 | 4,8 | 5,2 | 5,5 | 5,8 | 6,0 | 6,3 | 6,5 | 6,8 |
| Rancharia | 5,0 | 5,5 | 6,2 | 5,8 | 6,0 | 7,0 | 7,0 | 4,6 | 5,0 | 5,4 | 5,6 | 5,9 | 6,1 | 6,4 | 6,6 |
| Redenção da Serra | 4,7 | 4,8 | 5,0 | 4,6 | 6,6 | 6,5 | 6,9 | 4,1 | 4,4 | 4,8 | 5,1 | 5,4 | 5,7 | 5,9 | 6,2 |
| Regente Feijó | 4,8 | 5,6 | 5,7 | 6,1 | 6,3 | 6,8 | 6,9 | 5,1 | 5,4 | 5,8 | 6,0 | 6,3 | 6,5 | 6,7 | 7,0 |
| Reginópolis | 4,9 | 6,5 | 6,5 | 5,5 | 6,0 | 6,9 | 6,6 | 3,8 | 4,1 | 4,5 | 4,8 | 5,1 | 5,4 | 5,7 | 5,9 |
| Registro | 5,0 | 5,3 | 4,8 | 5,7 | 6,2 | 6,8 | 7,0 | 5,1 | 5,4 | 5,7 | 6,0 | 6,2 | 6,5 | 6,7 | 6,9 |
| Restinga | 4,8 | 5,5 | 4,9 | 5,4 | 5,1 | 6,2 | 6,5 | 4,8 | 5,1 | 5,5 | 5,8 | 6,0 | 6,3 | 6,5 | 6,7 |
| Ribeira | - | - | - | - | - | - | 6,0 | - | - | - | - | - | - | - | 6,3 |
| Ribeirão Bonito | 4,7 | 4,9 | 5,3 | 5,5 | 5,6 | 6,1 | 6,0 | 4,0 | 4,3 | 4,7 | 5,0 | 5,3 | 5,5 | 5,8 | 6,1 |
| Ribeirão Branco | 4,3 | 5,0 | 4,8 | 5,4 | 6,7 | 6,9 | 6,9 | 4,3 | 4,6 | 5,0 | 5,3 | 5,5 | 5,8 | 6,1 | 6,3 |
| Ribeirão Corrente | 5,1 | 7,1 | 5,7 | 4,9 | 5,8 | 6,5 | 6,6 | 3,7 | 4,1 | 4,5 | 4,8 | 5,1 | 5,3 | 5,6 | 5,9 |
| Ribeirão do Sul | 5,5 | 5,7 | 5,8 | 5,4 | 6,4 | 6,9 | 6,7 | 5,2 | 5,5 | 5,9 | 6,1 | 6,4 | 6,6 | 6,8 | 7,0 |
| Ribeirão dos Índios | 3,9 | 5,8 | 5,3 | 4,6 | - | 6,1 | 6,9 | - | 4,1 | 4,4 | 4,7 | 5,0 | 5,3 | 5,5 | 5,8 |
| Ribeirão Grande | 5,1 | 4,7 | 5,6 | 5,9 | 5,9 | 6,6 | 6,4 | 4,4 | 4,7 | 5,1 | 5,4 | 5,6 | 5,9 | 6,2 | 6,4 |
| Ribeirão Pires | 5,7 | 5,8 | 5,9 | 6,1 | 6,3 | 7,0 | 6,9 | 5,2 | 5,5 | 5,9 | 6,1 | 6,4 | 6,6 | 6,8 | 7,0 |
| Ribeirão Preto | 4,7 | 4,9 | 6,1 | 6,1 | 6,1 | 6,2 | 6,0 | 4,7 | 5,0 | 5,4 | 5,7 | 5,9 | 6,2 | 6,4 | 6,7 |
| Riversul | 4,3 | 5,5 | 5,1 | 5,3 | 6,0 | 6,3 | 6,3 | 4,7 | 5,0 | 5,4 | 5,7 | 5,9 | 6,2 | 6,4 | 6,6 |
| Rifaina | 4,2 | 4,5 | 6,3 | 5,0 | 5,8 | 6,4 | 6,4 | 4,6 | 4,9 | 5,3 | 5,6 | 5,8 | 6,1 | 6,3 | 6,6 |
| Rincão | 4,6 | 5,1 | 4,9 | 5,0 | 5,1 | 5,9 | 5,6 | 4,3 | 4,7 | 5,1 | 5,3 | 5,6 | 5,9 | 6,1 | 6,4 |
| Rio Claro | 5,4 | 5,2 | - | 6,4 | 6,6 | 6,8 | 6,7 | 5,2 | 5,6 | 5,9 | 6,2 | 6,4 | 6,6 | 6,8 | 7,1 |
| Rio das Pedras | 4,6 | 5,5 | 5,6 | 5,6 | 5,7 | 6,2 | 6,5 | 4,1 | 4,5 | 4,9 | 5,2 | 5,4 | 5,7 | 6,0 | 6,2 |

## ANEXO II: Estado de São Paulo – Ensino Fundamental: Anos Iniciais
## Rede Municipal: IDEB e Projeções
## 2007/2019

| Município | IDEB (NxP) | | | | | | | Projeções | | | | | | | |
|---|---|---|---|---|---|---|---|---|---|---|---|---|---|---|---|
| | 2007 | 2009 | 2011 | 2013 | 2015 | 2017 | 2019 | 2007 | 2009 | 2011 | 2013 | 2015 | 2017 | 2019 | 2021 |
| Riolândia | - | 4,6 | 4,6 | 4,9 | 6,2 | 6,7 | 6,7 | - | - | 4,9 | 5,2 | 5,5 | 5,7 | 6,0 | 6,3 |
| Rosana | 5,0 | 5,4 | 6,0 | 5,5 | 6,1 | 6,9 | 7,1 | 4,8 | 5,1 | 5,5 | 5,8 | 6,0 | 6,3 | 6,5 | 6,8 |
| Roseira | 4,9 | 5,0 | 5,2 | 5,0 | 6,2 | 6,7 | 6,4 | 4,6 | 5,0 | 5,3 | 5,6 | 5,9 | 6,1 | 6,4 | 6,6 |
| Rubiácea | 5,9 | 6,4 | 6,2 | 6,8 | 6,3 | 6,9 | 6,3 | - | 6,1 | 6,3 | 6,5 | 6,8 | 7,0 | 7,1 | 7,3 |
| Rubinéia | 6,5 | 7,5 | 6,1 | 5,8 | 6,1 | 7,1 | 6,8 | 5,8 | 6,1 | 6,4 | 6,6 | 6,8 | 7,1 | 7,2 | 7,4 |
| Sabino | 4,3 | 4,8 | 4,9 | 5,2 | 6,8 | 5,8 | 6,3 | 4,2 | 4,5 | 4,9 | 5,2 | 5,5 | 5,7 | 6,0 | 6,3 |
| Sagres | 4,5 | 4,7 | 6,2 | 5,4 | 7,1 | 7,1 | - | 5,7 | 6,0 | 6,3 | 6,5 | 6,7 | 6,9 | 7,1 | 7,3 |
| Sales | 4,7 | 5,7 | 5,9 | 5,8 | 6,1 | 6,6 | - | 4,2 | 4,6 | 5,0 | 5,3 | 5,5 | 5,8 | 6,1 | 6,3 |
| Sales Oliveira | 5,1 | 5,7 | 5,5 | 6,1 | 6,2 | 6,4 | 6,3 | - | 5,3 | 5,6 | 5,9 | 6,1 | 6,3 | 6,6 | 6,8 |
| Salesópolis | 5,0 | 5,3 | 5,1 | 5,5 | 6,4 | 6,5 | 6,4 | - | 5,2 | 5,5 | 5,8 | 6,0 | 6,3 | 6,5 | 6,7 |
| Salmourão | 4,5 | 5,0 | 5,0 | 5,3 | 6,4 | 6,3 | 6,3 | 4,9 | 5,2 | 5,6 | 5,8 | 6,1 | 6,3 | 6,6 | 6,8 |
| Saltinho | 4,9 | 6,1 | 6,3 | 6,7 | 6,9 | 6,9 | 7,1 | 5,2 | 5,5 | 5,9 | 6,1 | 6,3 | 6,6 | 6,8 | 7,0 |
| Salto | 5,6 | 5,5 | 5,6 | 5,9 | 6,6 | 6,8 | 6,8 | 5,3 | 5,6 | 5,9 | 6,2 | 6,4 | 6,6 | 6,9 | 7,1 |
| Salto de Pirapora | 5,5 | 5,9 | 5,9 | 6,0 | 6,3 | 6,7 | 6,6 | 5,0 | 5,3 | 5,7 | 6,0 | 6,2 | 6,4 | 6,7 | 6,9 |
| Salto Grande | 4,8 | 6,3 | 5,1 | 6,0 | 6,0 | 7,3 | 6,7 | 4,3 | 4,6 | 5,0 | 5,3 | 5,6 | 5,8 | 6,1 | 6,3 |
| Sandovalina | 4,7 | 4,2 | 5,4 | 5,8 | 5,3 | 5,7 | 6,2 | 3,9 | 4,2 | 4,6 | 4,9 | 5,2 | 5,5 | 5,7 | 6,0 |
| Santa Adélia | 4,5 | 4,9 | 5,5 | 5,5 | 6,4 | 6,8 | 7,2 | 4,9 | 5,3 | 5,6 | 5,9 | 6,1 | 6,4 | 6,6 | 6,8 |
| Santa Albertina | - | 5,7 | 5,4 | 5,8 | 6,3 | 6,5 | 6,5 | - | - | 5,9 | 6,2 | 6,4 | 6,6 | 6,8 | 7,1 |
| Santa Bárbara d'Oeste | 5,8 | 6,2 | 6,3 | 6,4 | 6,9 | 7,1 | 7,0 | 5,2 | 5,5 | 5,9 | 6,1 | 6,4 | 6,6 | 6,8 | 7,0 |
| Santa Branca | 5,0 | 5,0 | 4,4 | 5,6 | 5,9 | 6,7 | 6,3 | 4,3 | 4,6 | 5,0 | 5,3 | 5,5 | 5,8 | 6,1 | 6,3 |
| Santa Clara d'Oeste | - | - | 6,4 | 6,0 | - | 6,4 | 6,8 | - | - | - | 6,6 | 6,8 | 7,0 | 7,2 | 7,4 |
| Santa Cruz da Conceição | 5,1 | 5,2 | 5,8 | 5,5 | 6,3 | 6,8 | 7,1 | 4,9 | 5,2 | 5,6 | 5,8 | 6,1 | 6,3 | 6,6 | 6,8 |
| Santa Cruz da Esperança | 4,7 | 5,9 | 5,3 | 6,2 | 5,8 | 5,9 | 6,4 | 3,8 | 4,2 | 4,6 | 4,8 | 5,1 | 5,4 | 5,7 | 6,0 |
| Santa Cruz das Palmeiras | 4,8 | 5,1 | 4,9 | 5,2 | 6,6 | 6,5 | 6,7 | 4,7 | 5,0 | 5,4 | 5,7 | 5,9 | 6,2 | 6,4 | 6,7 |
| Santa Cruz do Rio Pardo | 4,4 | 5,4 | 6,0 | 5,9 | 6,7 | 6,9 | 7,3 | 4,3 | 4,7 | 5,1 | 5,3 | 5,6 | 5,9 | 6,1 | 6,4 |
| Santa Ernestina | 4,7 | 5,9 | 5,7 | 7,1 | 6,7 | 6,7 | 6,5 | 4,4 | 4,8 | 5,2 | 5,4 | 5,7 | 6,0 | 6,2 | 6,5 |
| Santa Fé do Sul | 7,6 | 6,0 | 6,0 | 6,4 | 6,6 | 7,0 | 6,6 | 4,8 | 5,1 | 5,5 | 5,7 | 6,0 | 6,2 | 6,5 | 6,7 |
| Santa Gertrudes | 5,1 | 5,6 | 5,5 | 5,8 | 6,6 | 6,7 | 6,7 | - | 5,3 | 5,6 | 5,9 | 6,1 | 6,4 | 6,6 | 6,8 |
| Santa Isabel | 4,5 | 5,3 | 5,5 | 5,5 | 6,0 | 6,6 | 6,7 | - | 4,7 | 5,0 | 5,3 | 5,5 | 5,8 | 6,0 | 6,3 |
| Santa Lúcia | 4,4 | 5,8 | 5,3 | 5,0 | 6,0 | 6,4 | 6,7 | 5,2 | 5,6 | 5,9 | 6,2 | 6,4 | 6,6 | 6,8 | 7,1 |
| Santa Maria da Serra | - | - | - | 5,4 | 5,5 | 5,4 | 6,4 | - | - | - | - | 5,7 | 5,9 | 6,1 | 6,4 |
| Santa Mercedes | 4,7 | 5,9 | 5,3 | 6,0 | 6,2 | 6,7 | 6,9 | 4,4 | 4,7 | 5,1 | 5,4 | 5,7 | 5,9 | 6,2 | 6,4 |
| Santana de Parnaíba | 4,4 | 5,2 | 5,0 | 5,2 | 5,7 | 6,6 | 6,4 | 4,4 | 4,7 | 5,1 | 5,4 | 5,7 | 5,9 | 6,2 | 6,4 |
| Santa Rita d'Oeste | 7,2 | 5,5 | 6,4 | - | 6,6 | 6,1 | 7,2 | 5,9 | 6,2 | 6,5 | 6,7 | 6,9 | 7,1 | 7,3 | 7,5 |
| Santa Rita do Passa Quatro | 5,6 | 6,0 | 5,7 | 6,0 | 6,1 | 6,6 | 6,5 | 5,0 | 5,3 | 5,7 | 6,0 | 6,2 | 6,4 | 6,7 | 6,9 |
| Santa Rosa de Viterbo | 4,8 | 5,4 | 5,4 | 5,2 | 5,9 | 6,0 | 6,1 | 4,5 | 4,8 | 5,2 | 5,5 | 5,8 | 6,0 | 6,3 | 6,5 |
| Santo Anastácio | - | 5,6 | 5,4 | 5,7 | 6,3 | 6,2 | 6,6 | - | - | 5,9 | 6,1 | 6,4 | 6,6 | 6,8 | 7,0 |
| Santo André | 4,9 | 5,1 | 5,4 | 5,6 | 6,2 | 6,4 | 6,3 | 4,8 | 5,1 | 5,5 | 5,8 | 6,0 | 6,3 | 6,5 | 6,8 |
| Santo Antônio da Alegria | 5,2 | 5,9 | 6,2 | 6,5 | 7,0 | 7,2 | 6,9 | 5,0 | 5,4 | 5,7 | 6,0 | 6,2 | 6,5 | 6,7 | 6,9 |
| Santo Antônio de Posse | 4,7 | 5,7 | 4,9 | 5,1 | 5,6 | 5,7 | 5,9 | - | 4,9 | 5,2 | 5,5 | 5,7 | 6,0 | 6,2 | 6,5 |
| Santo Antônio do Aracanguá | 4,0 | 5,2 | 5,5 | 5,5 | 6,5 | 6,7 | 6,4 | 3,9 | 4,3 | 4,7 | 4,9 | 5,2 | 5,5 | 5,8 | 6,0 |
| Santo Antônio do Jardim | 5,6 | 5,9 | 7,1 | 6,4 | 6,7 | 7,0 | 7,4 | 5,6 | 5,9 | 6,2 | 6,5 | 6,7 | 6,9 | 7,1 | 7,3 |
| Santo Antônio do Pinhal | 4,7 | 5,6 | 5,7 | 5,8 | 6,3 | 6,6 | 6,5 | 4,8 | 5,2 | 5,5 | 5,8 | 6,0 | 6,3 | 6,5 | 6,8 |
| Santo Expedito | 4,4 | 5,4 | 5,1 | 5,3 | 5,5 | 5,3 | - | - | 4,6 | 4,9 | 5,2 | 5,5 | 5,7 | 6,0 | 6,2 |

## ANEXO II: Estado de São Paulo – Ensino Fundamental: Anos Iniciais
## Rede Municipal: IDEB e Projeções
## 2007/2019

| Município | IDEB (NxP) | | | | | | | Projeções | | | | | | | |
|---|---|---|---|---|---|---|---|---|---|---|---|---|---|---|---|
| | 2007 | 2009 | 2011 | 2013 | 2015 | 2017 | 2019 | 2007 | 2009 | 2011 | 2013 | 2015 | 2017 | 2019 | 2021 |
| Santópolis do Aguapeí | 5,9 | 5,8 | 5,8 | 5,7 | 6,9 | 7,1 | 7,8 | 4,7 | 5,0 | 5,4 | 5,7 | 5,9 | 6,2 | 6,4 | 6,7 |
| Santos | 5,0 | 5,3 | 5,6 | 5,6 | 6,1 | 6,0 | 5,8 | 4,4 | 4,8 | 5,2 | 5,4 | 5,7 | 6,0 | 6,2 | 6,5 |
| São Bento do Sapucaí | 4,7 | 5,4 | 6,1 | 6,1 | 6,4 | 6,5 | 6,5 | 4,5 | 4,8 | 5,2 | 5,5 | 5,7 | 6,0 | 6,3 | 6,5 |
| São Bernardo do Campo | 5,1 | 5,6 | 5,8 | 6,0 | 6,8 | 6,9 | 6,9 | 4,9 | 5,3 | 5,6 | 5,9 | 6,1 | 6,4 | 6,6 | 6,8 |
| São Caetano do Sul | - | 5,9 | 6,4 | 6,6 | 7,2 | 7,5 | 7,3 | - | - | 6,2 | 6,4 | 6,6 | 6,8 | 7,0 | 7,2 |
| São Carlos | 4,9 | 5,5 | 5,5 | 6,2 | 6,5 | 7,0 | 6,8 | 4,8 | 5,1 | 5,5 | 5,7 | 6,0 | 6,2 | 6,5 | 6,7 |
| São João da Boa Vista | 5,3 | 5,8 | 6,1 | 6,4 | 6,7 | 6,8 | 6,9 | 5,3 | 5,6 | 6,0 | 6,2 | 6,5 | 6,7 | 6,9 | 7,1 |
| São João das Duas Pontes | 5,9 | 6,0 | 5,3 | 5,4 | 6,6 | 6,3 | 6,2 | 6,3 | 6,6 | 6,9 | 7,1 | 7,3 | 7,4 | 7,6 | 7,8 |
| São João de Iracema | - | - | 5,8 | - | 6,9 | 7,0 | 6,4 | - | - | - | 6,0 | 6,3 | 6,5 | 6,7 | 6,9 |
| São João do Pau d'Alho | - | 5,5 | 5,2 | 5,4 | - | 7,2 | 6,3 | - | - | 5,8 | 6,0 | 6,3 | 6,5 | 6,7 | 7,0 |
| São Joaquim da Barra | - | - | - | - | - | - | 6,0 | - | - | - | - | - | - | - | 6,2 |
| São José da Bela Vista | 3,9 | 4,6 | 4,7 | 4,5 | 5,5 | 5,6 | 5,8 | 4,1 | 4,5 | 4,9 | 5,2 | 5,4 | 5,7 | 6,0 | 6,2 |
| São José do Barreiro | 4,6 | 4,8 | 4,8 | 4,8 | 5,2 | 4,9 | 6,0 | 4,0 | 4,4 | 4,8 | 5,0 | 5,3 | 5,6 | 5,9 | 6,1 |
| São José do Rio Pardo | 5,3 | 5,6 | 5,8 | 6,2 | 6,3 | 6,7 | 6,2 | 4,3 | 4,6 | 5,0 | 5,3 | 5,6 | 5,8 | 6,1 | 6,4 |
| São José do Rio Preto | 5,5 | 5,9 | 6,1 | 6,3 | 6,7 | 6,9 | 6,7 | 5,3 | 5,6 | 5,9 | 6,2 | 6,4 | 6,6 | 6,9 | 7,1 |
| São José dos Campos | 5,6 | 5,9 | 6,1 | 6,5 | 6,7 | 7,0 | 7,1 | 5,3 | 5,6 | 6,0 | 6,2 | 6,4 | 6,7 | 6,9 | 7,1 |
| São Lourenço da Serra | 4,5 | 5,3 | 5,6 | 5,8 | 6,2 | 6,6 | 6,4 | 4,8 | 5,2 | 5,5 | 5,8 | 6,0 | 6,3 | 6,5 | 6,8 |
| São Luiz do Paraitinga | 4,6 | 4,9 | 5,7 | 5,6 | 6,0 | 6,0 | 7,1 | 4,3 | 4,6 | 5,0 | 5,3 | 5,6 | 5,8 | 6,1 | 6,3 |
| São Manuel | 4,7 | 5,3 | 5,7 | 5,5 | 6,1 | 6,4 | 6,5 | 4,7 | 5,0 | 5,4 | 5,7 | 5,9 | 6,2 | 6,4 | 6,6 |
| São Miguel Arcanjo | 4,9 | 5,7 | 6,1 | 5,9 | 6,7 | 6,6 | - | 4,8 | 5,1 | 5,5 | 5,7 | 6,0 | 6,2 | 6,5 | 6,7 |
| São Paulo | 4,3 | 4,7 | 4,8 | - | 5,8 | 6,0 | 6,0 | 4,1 | 4,5 | 4,9 | 5,2 | 5,4 | 5,7 | 6,0 | 6,2 |
| São Pedro | 5,2 | 5,4 | 5,7 | 5,7 | 6,0 | 6,2 | 6,5 | 4,4 | 4,7 | 5,1 | 5,4 | 5,6 | 5,9 | 6,2 | 6,4 |
| São Pedro do Turvo | 4,9 | 5,6 | 5,4 | 6,8 | 6,3 | 7,5 | 7,7 | 4,4 | 4,7 | 5,1 | 5,4 | 5,7 | 5,9 | 6,2 | 6,4 |
| São Roque | 4,8 | 5,5 | 5,4 | 5,6 | 5,7 | 5,9 | 6,1 | 4,5 | 4,9 | 5,3 | 5,5 | 5,8 | 6,0 | 6,3 | 6,5 |
| São Sebastião | 4,5 | 4,8 | 5,0 | 5,4 | 5,7 | 6,1 | 6,3 | 4,2 | 4,5 | 4,9 | 5,2 | 5,5 | 5,7 | 6,0 | 6,3 |
| São Sebastião da Grama | 4,6 | 5,2 | 6,2 | 5,8 | 5,9 | 7,2 | 6,9 | - | 4,8 | 5,2 | 5,4 | 5,7 | 5,9 | 6,2 | 6,4 |
| São Simão | 6,0 | 5,1 | 4,8 | 4,8 | 5,7 | 5,6 | 5,9 | 3,6 | 3,9 | 4,3 | 4,6 | 4,9 | 5,2 | 5,5 | 5,7 |
| São Vicente | 4,7 | 4,8 | 5,4 | 5,3 | 5,3 | 5,8 | 5,7 | 4,7 | 5,0 | 5,4 | 5,6 | 5,9 | 6,2 | 6,4 | 6,6 |
| Sarapuí | 4,6 | 5,8 | 5,2 | 5,0 | 6,1 | 5,9 | 6,2 | 4,9 | 5,2 | 5,6 | 5,8 | 6,1 | 6,3 | 6,6 | 6,8 |
| Sarutaiá | 4,5 | 5,1 | 5,4 | 6,3 | 6,0 | 5,9 | 6,4 | 3,9 | 4,2 | 4,6 | 4,9 | 5,2 | 5,5 | 5,7 | 6,0 |
| Sebastianópolis do Sul | 6,1 | 6,9 | 7,0 | 7,1 | 6,9 | 7,1 | 8,3 | 6,0 | 6,2 | 6,6 | 6,8 | 7,0 | 7,2 | 7,4 | 7,5 |
| Serra Azul | 4,0 | 4,5 | 5,0 | 5,4 | 5,3 | 5,7 | 5,5 | 3,7 | 4,1 | 4,5 | 4,8 | 5,1 | 5,3 | 5,6 | 5,9 |
| Serrana | 4,4 | 4,9 | 5,1 | 5,4 | 6,3 | 6,2 | 6,1 | 4,3 | 4,6 | 5,0 | 5,3 | 5,6 | 5,8 | 6,1 | 6,4 |
| Sertãozinho | 5,4 | 5,7 | 6,4 | 6,4 | 6,7 | 7,2 | 6,9 | 5,0 | 5,3 | 5,7 | 6,0 | 6,2 | 6,4 | 6,7 | 6,9 |
| Sete Barras | 5,4 | 5,5 | 5,4 | 5,0 | 5,9 | 6,1 | 6,0 | 5,5 | 5,8 | 6,2 | 6,4 | 6,6 | 6,8 | 7,0 | 7,2 |
| Severínia | 4,6 | 5,6 | 4,8 | 4,8 | 5,7 | 6,4 | 6,5 | 4,5 | 4,8 | 5,2 | 5,5 | 5,8 | 6,0 | 6,3 | 6,5 |
| Silveiras | 5,1 | 5,8 | 5,3 | 6,2 | 5,7 | 5,5 | 5,9 | - | 5,2 | 5,6 | 5,8 | 6,0 | 6,3 | 6,5 | 6,7 |
| Socorro | 5,2 | 5,9 | 6,1 | 5,9 | 7,0 | 7,5 | 7,5 | 4,7 | 5,0 | 5,4 | 5,7 | 5,9 | 6,2 | 6,4 | 6,7 |
| Sorocaba | 4,8 | 5,9 | 6,0 | 6,0 | 6,4 | 6,7 | 6,6 | 5,0 | 5,3 | 5,7 | 5,9 | 6,2 | 6,4 | 6,6 | 6,9 |
| Sud Mennucci | 5,9 | 6,2 | 6,4 | 6,3 | 6,2 | 7,0 | 6,9 | 6,0 | 6,3 | 6,6 | 6,8 | 7,0 | 7,2 | 7,4 | 7,6 |
| Sumaré | 5,1 | 5,3 | 5,5 | 5,7 | 5,7 | 5,9 | 6,1 | 4,6 | 4,9 | 5,3 | 5,6 | 5,8 | 6,1 | 6,4 | 6,6 |
| Suzano | 4,6 | 4,9 | 5,4 | 5,7 | 5,9 | 6,3 | 6,3 | - | 4,8 | 5,2 | 5,4 | 5,7 | 5,9 | 6,2 | 6,4 |

## ANEXO II: Estado de São Paulo – Ensino Fundamental: Anos Iniciais
## Rede Municipal: IDEB e Projeções
## 2007/2019

| Município | IDEB (NxP) | | | | | | | Projeções | | | | | | | |
|---|---|---|---|---|---|---|---|---|---|---|---|---|---|---|---|
| | 2007 | 2009 | 2011 | 2013 | 2015 | 2017 | 2019 | 2007 | 2009 | 2011 | 2013 | 2015 | 2017 | 2019 | 2021 |
| Suzanápolis | - | - | 5,0 | 6,6 | - | 7,1 | 6,6 | - | - | - | 5,3 | 5,5 | 5,8 | 6,0 | 6,3 |
| Tabapuã | 5,3 | 6,4 | 6,1 | 6,2 | 7,4 | 7,9 | 7,5 | 5,3 | 5,6 | 6,0 | 6,2 | 6,5 | 6,7 | 6,9 | 7,1 |
| Tabatinga | 4,9 | 5,3 | 5,4 | 5,8 | 5,9 | 6,7 | 6,5 | 4,9 | 5,2 | 5,6 | 5,8 | 6,1 | 6,3 | 6,6 | 6,8 |
| Taboão da Serra | 4,9 | 5,2 | 5,5 | 5,9 | 6,4 | 6,8 | 6,7 | 4,5 | 4,9 | 5,3 | 5,5 | 5,8 | 6,0 | 6,3 | 6,5 |
| Taciba | 4,5 | 5,4 | 6,0 | 5,9 | 6,2 | 6,9 | 6,6 | 4,1 | 4,4 | 4,8 | 5,1 | 5,4 | 5,7 | 5,9 | 6,2 |
| Taguaí | 5,3 | 6,7 | 6,6 | 7,0 | 7,1 | 7,7 | 7,7 | 5,8 | 6,0 | 6,4 | 6,6 | 6,8 | 7,0 | 7,2 | 7,4 |
| Taiaçu | 4,7 | 6,6 | 8,2 | 5,4 | 5,4 | 6,0 | 6,7 | 4,7 | 5,0 | 5,4 | 5,6 | 5,9 | 6,1 | 6,4 | 6,6 |
| Taiúva | 5,5 | 6,3 | 5,8 | 5,8 | - | 6,2 | 6,4 | 5,2 | 5,5 | 5,9 | 6,1 | 6,3 | 6,6 | 6,8 | 7,0 |
| Tambaú | 5,2 | 5,3 | 5,7 | 5,7 | 5,9 | 5,7 | 5,7 | 3,9 | 4,2 | 4,6 | 4,9 | 5,2 | 5,5 | 5,7 | 6,0 |
| Tanabi | 6,0 | 6,8 | 7,0 | 7,1 | 7,2 | 7,7 | 7,6 | 5,2 | 5,5 | 5,9 | 6,1 | 6,4 | 6,6 | 6,8 | 7,0 |
| Tapiraí | 4,8 | 5,1 | 5,2 | 5,2 | 6,3 | 7,0 | 6,5 | 4,6 | 4,9 | 5,3 | 5,6 | 5,8 | 6,1 | 6,3 | 6,6 |
| Tapiratiba | 5,8 | 5,5 | 5,4 | 5,4 | 6,5 | 6,1 | - | - | 6,0 | 6,2 | 6,5 | 6,7 | 6,9 | 7,1 | 7,3 |
| Taquaral | - | 5,9 | 5,2 | 6,4 | - | 6,0 | 6,4 | - | - | 6,2 | 6,4 | 6,6 | 6,8 | 7,0 | 7,2 |
| Taquaritinga | 4,5 | 5,7 | 5,8 | 5,7 | 5,9 | 6,2 | 6,3 | 5,1 | 5,4 | 5,8 | 6,0 | 6,3 | 6,5 | 6,7 | 6,9 |
| Taquarituba | 4,7 | 5,6 | 5,9 | 6,1 | 7,0 | 7,0 | 7,0 | 4,7 | 5,0 | 5,4 | 5,7 | 5,9 | 6,2 | 6,4 | 6,7 |
| Taquarivaí | 7,2 | 5,4 | 5,9 | 5,1 | 6,2 | 6,7 | 6,7 | - | 7,4 | 7,6 | 7,7 | 7,8 | 8,0 | 8,1 | 8,2 |
| Tarabai | 4,8 | 5,2 | 5,1 | 5,8 | 5,6 | 6,6 | 6,6 | - | 5,0 | 5,3 | 5,5 | 5,8 | 6,0 | 6,3 | 6,5 |
| Tarumã | 4,6 | 5,1 | 5,7 | 5,8 | 6,1 | 6,8 | 7,2 | 4,3 | 4,7 | 5,1 | 5,3 | 5,6 | 5,9 | 6,1 | 6,4 |
| Tatuí | 5,0 | 5,2 | 5,5 | 5,6 | 6,3 | 6,4 | 6,4 | 4,6 | 5,0 | 5,4 | 5,6 | 5,9 | 6,1 | 6,4 | 6,6 |
| Taubaté | 5,2 | 5,4 | 5,4 | 5,6 | 5,8 | 6,4 | 6,6 | - | 5,3 | 5,7 | 5,9 | 6,1 | 6,4 | 6,6 | 6,8 |
| Tejupá | 3,9 | 5,8 | 5,6 | 5,9 | 5,2 | 6,3 | 5,7 | 4,0 | 4,3 | 4,7 | 5,0 | 5,3 | 5,6 | 5,8 | 6,1 |
| Teodoro Sampaio | 4,5 | 3,9 | 5,8 | 6,1 | 6,7 | 6,6 | 6,9 | 4,4 | 4,7 | 5,1 | 5,4 | 5,7 | 5,9 | 6,2 | 6,4 |
| Terra Roxa | 6,9 | 5,8 | 6,2 | 6,0 | 6,4 | 6,7 | 6,6 | 4,9 | 5,2 | 5,6 | 5,9 | 6,1 | 6,3 | 6,6 | 6,8 |
| Tietê | - | 5,6 | 5,6 | 5,8 | 6,0 | 5,8 | 7,2 | - | - | 5,8 | 6,1 | 6,3 | 6,5 | 6,8 | 7,0 |
| Timburi | 5,2 | 5,1 | 5,5 | 6,7 | 5,4 | 6,1 | 6,5 | 4,5 | 4,9 | 5,2 | 5,5 | 5,8 | 6,0 | 6,3 | 6,5 |
| Torre de Pedra | 4,6 | 5,7 | 5,5 | 4,9 | 5,6 | 6,8 | 5,8 | 4,3 | 4,6 | 5,0 | 5,3 | 5,5 | 5,8 | 6,1 | 6,3 |
| Trabiju | 4,0 | 5,7 | 5,5 | 6,4 | 6,8 | 6,6 | 6,4 | 3,6 | 3,9 | 4,3 | 4,6 | 4,9 | 5,2 | 5,5 | 5,8 |
| Tremembé | 3,9 | 5,2 | 4,8 | 5,4 | 6,2 | 6,3 | 6,4 | - | 4,1 | 4,5 | 4,7 | 5,0 | 5,3 | 5,6 | 5,8 |
| Três Fronteiras | 5,1 | 6,3 | 5,6 | 5,7 | 6,4 | 7,1 | 6,1 | - | 5,3 | 5,6 | 5,9 | 6,1 | 6,3 | 6,6 | 6,8 |
| Tuiuti | 4,1 | 4,6 | 5,4 | 5,1 | 6,1 | 6,6 | 6,8 | - | 4,3 | 4,7 | 4,9 | 5,2 | 5,5 | 5,7 | 6,0 |
| Tupã | 4,8 | 5,7 | 5,5 | 6,0 | 6,1 | 6,8 | 6,6 | 5,0 | 5,3 | 5,7 | 6,0 | 6,2 | 6,4 | 6,7 | 6,9 |
| Tupi Paulista | 5,4 | 6,1 | 6,7 | 7,3 | 7,9 | 7,7 | 7,9 | 5,4 | 5,7 | 6,1 | 6,3 | 6,5 | 6,7 | 7,0 | 7,2 |
| Turiúba | 5,1 | 5,7 | 6,7 | - | 6,9 | 7,0 | 6,6 | 4,5 | 4,8 | 5,2 | 5,5 | 5,7 | 6,0 | 6,2 | 6,5 |
| Turmalina | 7,0 | 6,9 | 6,5 | 7,0 | 6,5 | 6,4 | 7,1 | 5,6 | 5,9 | 6,2 | 6,4 | 6,7 | 6,9 | 7,1 | 7,3 |
| Ubarana | 5,0 | 5,3 | 5,8 | 5,4 | 5,8 | 6,3 | 5,9 | 4,6 | 4,9 | 5,3 | 5,5 | 5,8 | 6,1 | 6,3 | 6,6 |
| Ubatuba | 4,3 | 4,8 | 4,9 | 4,9 | 5,6 | 5,8 | 6,2 | 4,2 | 4,5 | 4,9 | 5,2 | 5,5 | 5,7 | 6,0 | 6,3 |
| Ubirajara | 5,0 | 5,6 | 5,4 | 5,7 | 6,4 | 5,5 | 6,8 | 4,8 | 5,1 | 5,5 | 5,7 | 6,0 | 6,2 | 6,5 | 6,7 |
| Uchoa | 5,3 | 5,9 | 5,3 | 5,5 | 6,1 | 6,7 | 6,5 | 4,7 | 5,0 | 5,4 | 5,7 | 5,9 | 6,2 | 6,4 | 6,7 |
| Uru | - | - | - | - | - | - | 6,6 | - | - | - | - | - | - | - | 6,8 |
| Urupês | 5,2 | 5,6 | 5,7 | 6,7 | 6,6 | 6,8 | 6,9 | 5,3 | 5,6 | 6,0 | 6,2 | 6,4 | 6,7 | 6,9 | 7,1 |
| Valentim Gentil | 6,9 | 5,7 | 6,2 | 5,6 | 6,8 | 6,8 | 7,0 | 5,9 | 6,2 | 6,5 | 6,7 | 6,9 | 7,1 | 7,3 | 7,5 |
| Valinhos | 4,6 | 5,4 | 5,8 | 5,9 | 6,2 | 6,5 | 6,5 | - | 4,8 | 5,1 | 5,4 | 5,6 | 5,9 | 6,2 | 6,4 |
| Valparaíso | 6,9 | 5,2 | 6,4 | 6,2 | 7,6 | 7,2 | 7,0 | 5,2 | 5,5 | 5,8 | 6,1 | 6,3 | 6,6 | 6,8 | 7,0 |
| Vargem | 4,1 | 4,8 | 4,6 | 4,1 | 5,8 | 5,6 | 5,7 | 3,6 | 3,9 | 4,3 | 4,6 | 4,9 | 5,2 | 5,5 | 5,8 |
| Vargem Grande do Sul | 5,1 | 5,0 | 5,9 | 6,5 | 6,6 | 7,1 | 6,8 | 4,9 | 5,2 | 5,6 | 5,9 | 6,1 | 6,4 | 6,6 | 6,8 |
| Vargem Grande Paulista | 4,9 | 4,9 | 5,4 | 5,0 | 6,0 | 6,2 | 6,6 | 4,8 | 5,1 | 5,5 | 5,7 | 6,0 | 6,2 | 6,5 | 6,7 |
| Várzea Paulista | 5,1 | 5,6 | 5,3 | 6,0 | 6,4 | 6,5 | 6,8 | 4,7 | 5,0 | 5,4 | 5,6 | 5,9 | 6,2 | 6,4 | 6,6 |
| Vera Cruz | 4,8 | 5,2 | 5,6 | 5,4 | 6,3 | 6,2 | 6,1 | 4,5 | 4,8 | 5,2 | 5,5 | 5,7 | 6,0 | 6,2 | 6,5 |

## ANEXO II: Estado de São Paulo – Ensino Fundamental: Anos Iniciais
## Rede Municipal: IDEB e Projeções
## 2007/2019

| Município | IDEB (NxP) | | | | | | | Projeções | | | | | | | |
|---|---|---|---|---|---|---|---|---|---|---|---|---|---|---|---|
| | 2007 | 2009 | 2011 | 2013 | 2015 | 2017 | 2019 | 2007 | 2009 | 2011 | 2013 | 2015 | 2017 | 2019 | 2021 |
| Vinhedo | 5,3 | 5,3 | 5,9 | 6,3 | 6,6 | 7,2 | 6,9 | - | 5,4 | 5,8 | 6,0 | 6,2 | 6,5 | 6,7 | 6,9 |
| Viradouro | 6,1 | 4,6 | 5,5 | 4,8 | 5,5 | 5,8 | 5,6 | 5,3 | 5,6 | 5,9 | 6,2 | 6,4 | 6,6 | 6,9 | 7,1 |
| Vista Alegre do Alto | 5,1 | 6,8 | 6,5 | 6,2 | 6,6 | 6,6 | 6,6 | 4,9 | 5,3 | 5,6 | 5,9 | 6,1 | 6,4 | 6,6 | 6,8 |
| Vitória Brasil | - | - | - | - | - | 6,8 | 6,4 | - | - | - | - | - | - | 7,0 | 7,2 |
| Votorantim | 5,4 | 5,6 | 5,9 | 6,1 | 6,4 | 6,6 | 6,7 | 5,2 | 5,5 | 5,9 | 6,1 | 6,4 | 6,6 | 6,8 | 7,0 |
| Votuporanga | 6,2 | 6,4 | 6,4 | 6,4 | 6,6 | 6,8 | 6,9 | 6,1 | 6,4 | 6,7 | 6,9 | 7,1 | 7,3 | 7,4 | 7,6 |
| Zacarias | 5,3 | 5,5 | 6,0 | - | 6,4 | 6,4 | 5,9 | - | 5,5 | 5,8 | 6,0 | 6,2 | 6,5 | 6,7 | 6,9 |
| Chavantes | 4,5 | 5,1 | 5,3 | 5,1 | 5,7 | 6,5 | 6,8 | 5,1 | 5,4 | 5,8 | 6,0 | 6,2 | 6,5 | 6,7 | 6,9 |
| Estiva Gerbi | 5,3 | 5,1 | 5,7 | 5,6 | 6,1 | 6,6 | 5,6 | - | 5,4 | 5,8 | 6,0 | 6,2 | 6,5 | 6,7 | 6,9 |

Fonte: MEC/Inep.

## ANEXO II: Estado de São Paulo – Ensino Fundamental: Anos Iniciais
## Rede Federal: IDEB e Projeções
## 2007/2019

| Município | IDEB (NxP) | | | | | | | Projeções | | | | | | | |
|---|---|---|---|---|---|---|---|---|---|---|---|---|---|---|---|
| | 2007 | 2009 | 2011 | 2013 | 2015 | 2017 | 2019 | 2007 | 2009 | 2011 | 2013 | 2015 | 2017 | 2019 | 2021 |
| São Paulo | - | 5,5 | - | 6,6 | 6,5 | 7,2 | 7,4 | - | - | 5,7 | 6,0 | 6,2 | 6,5 | 6,7 | 6,9 |

Fonte: MEC/Inep.

## ANEXO II: Estado de São Paulo – Ensino Fundamental: Anos Iniciais
## Rede Pública: IDEB e Projeções
## 2007/2019

| Município | IDEB (NxP) | | | | | | | Projeções | | | | | | | |
|---|---|---|---|---|---|---|---|---|---|---|---|---|---|---|---|
| | 2007 | 2009 | 2011 | 2013 | 2015 | 2017 | 2019 | 2007 | 2009 | 2011 | 2013 | 2015 | 2017 | 2019 | 2021 |
| Adamantina | 5,5 | 5,7 | 6,1 | 5,7 | 6,6 | 6,9 | 6,8 | 5,0 | 5,3 | 5,7 | 5,9 | 6,2 | 6,4 | 6,6 | 6,8 |
| Adolfo | 7,7 | 7,0 | 7,2 | 5,9 | 6,2 | 6,5 | 6,4 | 4,8 | 5,1 | 5,5 | 5,8 | 6,0 | 6,3 | 6,5 | 6,7 |
| Aguaí | 4,5 | 5,2 | 5,3 | 5,4 | 5,4 | 6,3 | 6,2 | 4,7 | 5,0 | 5,4 | 5,7 | 5,9 | 6,2 | 6,4 | 6,7 |
| Águas da Prata | 4,9 | 5,6 | 5,8 | 5,9 | 5,8 | 6,5 | 6,6 | - | 5,1 | 5,4 | 5,6 | 5,9 | 6,1 | 6,4 | 6,6 |
| Águas de Lindóia | 5,0 | 6,0 | 5,7 | 6,1 | 6,2 | 7,0 | 6,5 | 5,0 | 5,3 | 5,7 | 5,9 | 6,2 | 6,4 | 6,7 | 6,9 |
| Águas de Santa Bárbara | 5,6 | 6,1 | 6,1 | 6,1 | 6,7 | 6,9 | 6,9 | 5,3 | 5,6 | 5,9 | 6,2 | 6,4 | 6,6 | 6,9 | 7,1 |
| Águas de São Pedro | 4,8 | 6,2 | 6,5 | 6,7 | 7,0 | 7,4 | 7,4 | 4,9 | 5,2 | 5,6 | 5,8 | 6,1 | 6,3 | 6,6 | 6,8 |
| Agudos | 4,8 | 5,1 | 5,2 | 5,5 | 6,2 | 6,5 | 6,5 | 4,3 | 4,7 | 5,1 | 5,3 | 5,6 | 5,9 | 6,1 | 6,4 |
| Alambari | 4,5 | 5,2 | 5,2 | 5,4 | 6,2 | 6,8 | 6,5 | 4,3 | 4,7 | 5,1 | 5,3 | 5,6 | 5,9 | 6,1 | 6,4 |
| Alfredo Marcondes | 4,3 | 6,3 | 5,9 | 6,2 | 7,0 | 6,1 | 6,9 | 4,1 | 4,5 | 4,9 | 5,2 | 5,4 | 5,7 | 6,0 | 6,2 |
| Altair | 4,8 | 4,3 | 5,1 | 4,5 | 5,3 | 6,5 | 6,3 | 4,0 | 4,3 | 4,8 | 5,0 | 5,3 | 5,6 | 5,9 | 6,1 |
| Altinópolis | 5,3 | 5,6 | 5,7 | 5,6 | 6,3 | 6,2 | 6,6 | - | 5,5 | 5,8 | 6,0 | 6,2 | 6,5 | 6,7 | 6,9 |
| Alto Alegre | 4,3 | 4,9 | 5,9 | 5,3 | 6,0 | 7,6 | 8,1 | 4,7 | 5,0 | 5,4 | 5,7 | 5,9 | 6,2 | 6,4 | 6,7 |
| Alumínio | 4,8 | 5,0 | 5,5 | 5,5 | 5,4 | 6,6 | 6,7 | 4,7 | 5,0 | 5,4 | 5,7 | 5,9 | 6,2 | 6,4 | 6,7 |
| Álvares Florence | 5,0 | 6,5 | 7,5 | 6,1 | 6,2 | 6,2 | 6,6 | 4,9 | 5,2 | 5,6 | 5,8 | 6,1 | 6,3 | 6,6 | 6,8 |
| Álvares Machado | 4,6 | 5,1 | 5,1 | 6,0 | 6,1 | 6,3 | 5,9 | 4,5 | 4,8 | 5,2 | 5,5 | 5,7 | 6,0 | 6,2 | 6,5 |
| Álvaro de Carvalho | 3,8 | 5,1 | 4,6 | 5,1 | 5,7 | 6,0 | 6,3 | 4,3 | 4,6 | 5,0 | 5,3 | 5,6 | 5,8 | 6,1 | 6,3 |
| Alvinlândia | 4,0 | 6,2 | 6,5 | 6,1 | 6,1 | 7,0 | 6,6 | 4,5 | 4,8 | 5,2 | 5,5 | 5,7 | 6,0 | 6,3 | 6,5 |
| Americana | 5,3 | 6,1 | 5,9 | 6,3 | 6,8 | 6,8 | 6,9 | 5,3 | 5,6 | 5,9 | 6,2 | 6,4 | 6,6 | 6,9 | 7,1 |
| Américo Brasiliense | 5,5 | 5,9 | 5,5 | 5,6 | 6,3 | 6,9 | 6,9 | 5,5 | 5,8 | 6,2 | 6,4 | 6,6 | 6,8 | 7,0 | 7,2 |
| Américo de Campos | 6,6 | 6,0 | 6,1 | 5,7 | 5,6 | 6,2 | 6,3 | 5,1 | 5,4 | 5,7 | 6,0 | 6,2 | 6,5 | 6,7 | 6,9 |
| Amparo | 5,0 | 5,5 | 5,5 | 6,0 | 6,8 | 6,9 | 6,8 | 4,7 | 5,0 | 5,4 | 5,7 | 5,9 | 6,2 | 6,4 | 6,6 |
| Analândia | 4,7 | 5,6 | 4,9 | 5,1 | 6,2 | 7,1 | 6,2 | 4,8 | 5,1 | 5,5 | 5,7 | 6,0 | 6,2 | 6,5 | 6,7 |
| Andradina | 5,0 | 5,9 | 5,6 | 6,2 | 6,3 | 7,1 | 7,0 | 4,8 | 5,2 | 5,6 | 5,8 | 6,1 | 6,3 | 6,5 | 6,8 |
| Angatuba | 5,1 | 6,0 | 6,1 | 6,5 | 6,7 | 7,1 | 6,9 | 4,6 | 4,9 | 5,3 | 5,6 | 5,8 | 6,1 | 6,3 | 6,6 |
| Anhembi | 4,2 | 5,5 | 5,1 | 5,5 | 5,8 | 5,6 | 6,1 | 4,3 | 4,6 | 5,1 | 5,3 | 5,6 | 5,9 | 6,1 | 6,4 |
| Anhumas | 4,9 | 5,7 | 5,8 | 6,5 | 6,6 | 6,5 | 7,2 | 4,9 | 5,3 | 5,6 | 5,9 | 6,1 | 6,4 | 6,6 | 6,8 |
| Aparecida | 4,6 | 5,1 | 5,5 | 5,7 | 6,2 | 6,7 | 6,7 | 4,5 | 4,9 | 5,3 | 5,5 | 5,8 | 6,0 | 6,3 | 6,5 |
| Aparecida d'Oeste | 5,1 | 5,8 | 6,2 | 6,3 | 6,3 | 6,7 | 6,7 | 5,0 | 5,3 | 5,7 | 5,9 | 6,2 | 6,4 | 6,7 | 6,9 |
| Apiaí | 4,4 | 5,1 | 5,5 | 5,6 | 6,2 | 6,4 | 6,5 | 4,6 | 5,0 | 5,4 | 5,6 | 5,9 | 6,1 | 6,4 | 6,6 |
| Araçariguama | 4,2 | 5,0 | 4,4 | 5,6 | 5,8 | 6,3 | 6,3 | 4,3 | 4,7 | 5,1 | 5,3 | 5,6 | 5,9 | 6,1 | 6,4 |
| Araçatuba | 5,3 | 5,5 | 5,6 | 5,8 | 6,4 | 6,7 | 6,9 | 5,2 | 5,5 | 5,9 | 6,1 | 6,4 | 6,6 | 6,8 | 7,0 |
| Araçoiaba da Serra | 4,9 | 5,0 | 5,8 | 5,7 | 6,0 | 6,3 | 6,5 | 5,1 | 5,4 | 5,8 | 6,1 | 6,3 | 6,5 | 6,7 | 7,0 |
| Aramina | 5,7 | 5,8 | 6,1 | 5,9 | 6,0 | 6,2 | 6,1 | 4,0 | 4,4 | 4,9 | 5,1 | 5,4 | 5,7 | 6,0 | 6,2 |
| Arandu | 4,5 | 4,9 | 4,5 | 5,5 | 5,6 | 5,8 | 5,7 | 4,7 | 5,0 | 5,4 | 5,6 | 5,9 | 6,1 | 6,4 | 6,6 |
| Arapeí | 4,6 | 6,0 | 5,6 | 4,0 | 5,7 | 4,8 | 5,3 | 3,5 | 3,9 | 4,3 | 4,6 | 4,9 | 5,2 | 5,4 | 5,7 |
| Araraquara | 5,5 | 5,8 | 5,7 | 6,0 | 6,5 | 6,5 | 6,7 | 5,4 | 5,7 | 6,1 | 6,3 | 6,5 | 6,7 | 6,9 | 7,2 |
| Araras | 5,2 | 6,0 | 5,8 | 6,2 | 6,8 | 6,8 | 7,0 | 5,2 | 5,5 | 5,9 | 6,1 | 6,4 | 6,6 | 6,8 | 7,0 |
| Arco-Íris | 5,0 | 5,7 | 5,1 | - | - | 6,8 | 6,5 | 4,6 | 4,9 | 5,3 | 5,6 | 5,8 | 6,1 | 6,4 | 6,6 |
| Arealva | 5,3 | 5,6 | 5,3 | 5,7 | 6,2 | 6,7 | 6,8 | 5,0 | 5,3 | 5,7 | 5,9 | 6,2 | 6,4 | 6,6 | 6,9 |
| Areias | 4,2 | 4,6 | 4,8 | 5,1 | 5,4 | 6,0 | 6,2 | 4,1 | 4,4 | 4,8 | 5,1 | 5,4 | 5,6 | 5,9 | 6,2 |
| Areiópolis | 4,8 | 5,3 | 5,7 | 5,7 | 5,9 | 6,3 | 6,4 | 4,2 | 4,6 | 5,0 | 5,3 | 5,5 | 5,8 | 6,1 | 6,3 |
| Ariranha | 5,6 | 6,5 | 6,5 | 6,4 | 7,1 | 7,4 | 7,4 | 4,7 | 5,0 | 5,4 | 5,7 | 5,9 | 6,2 | 6,4 | 6,7 |
| Artur Nogueira | 5,3 | 5,9 | 5,7 | 5,8 | 6,5 | 6,5 | 6,6 | 5,2 | 5,5 | 5,9 | 6,1 | 6,4 | 6,6 | 6,8 | 7,0 |
| Arujá | 4,9 | 5,3 | 5,4 | 5,7 | 6,0 | 6,8 | 6,9 | 4,9 | 5,2 | 5,6 | 5,8 | 6,1 | 6,3 | 6,6 | 6,8 |
| Aspásia | 5,0 | 5,5 | 6,5 | - | - | 7,4 | 7,1 | 4,8 | 5,1 | 5,5 | 5,8 | 6,0 | 6,3 | 6,5 | 6,7 |
| Assis | 5,0 | 5,8 | 6,1 | 6,0 | 6,5 | 6,7 | 6,5 | 4,7 | 5,1 | 5,5 | 5,7 | 6,0 | 6,2 | 6,5 | 6,7 |

## ANEXO II: Estado de São Paulo – Ensino Fundamental: Anos Iniciais
## Rede Pública: IDEB e Projeções
## 2007/2019

| Município | IDEB (NxP) | | | | | | | Projeções | | | | | | | |
|---|---|---|---|---|---|---|---|---|---|---|---|---|---|---|---|
| | 2007 | 2009 | 2011 | 2013 | 2015 | 2017 | 2019 | 2007 | 2009 | 2011 | 2013 | 2015 | 2017 | 2019 | 2021 |
| Atibaia | 5,2 | 5,8 | 6,3 | 6,8 | 7,0 | 7,3 | 7,4 | 5,2 | 5,5 | 5,9 | 6,2 | 6,4 | 6,6 | 6,8 | 7,0 |
| Auriflama | 5,7 | 6,8 | 6,2 | 6,6 | 6,9 | 6,7 | 7,2 | - | 5,8 | 6,1 | 6,3 | 6,6 | 6,8 | 7,0 | 7,2 |
| Avaí | 4,2 | 5,3 | 5,4 | 4,4 | 6,0 | 6,5 | 5,6 | 4,5 | 4,8 | 5,2 | 5,5 | 5,8 | 6,0 | 6,3 | 6,5 |
| Avanhandava | 4,7 | 5,0 | 4,8 | 5,5 | 6,1 | 6,5 | 6,7 | 4,3 | 4,6 | 5,0 | 5,3 | 5,6 | 5,8 | 6,1 | 6,4 |
| Avaré | 4,9 | 5,5 | 5,6 | 5,9 | 6,3 | 6,3 | 6,2 | 4,6 | 4,9 | 5,3 | 5,6 | 5,8 | 6,1 | 6,3 | 6,6 |
| Bady Bassitt | 5,8 | 6,0 | 6,1 | 6,2 | 6,7 | 7,1 | 6,9 | 5,2 | 5,5 | 5,9 | 6,1 | 6,3 | 6,6 | 6,8 | 7,0 |
| Balbinos | 4,9 | 6,9 | - | - | - | 5,1 | 6,4 | - | 5,0 | 5,4 | 5,6 | 5,9 | 6,1 | 6,4 | 6,6 |
| Bálsamo | 5,2 | 7,0 | 6,9 | 4,9 | 6,4 | 6,6 | 7,1 | 5,2 | 5,5 | 5,8 | 6,1 | 6,3 | 6,6 | 6,8 | 7,0 |
| Bananal | 4,4 | 4,4 | 5,1 | 4,8 | 5,6 | 5,4 | 5,5 | 4,1 | 4,4 | 4,9 | 5,1 | 5,4 | 5,7 | 5,9 | 6,2 |
| Barão de Antonina | 5,1 | 6,4 | 5,5 | 5,9 | 6,0 | 7,3 | 6,6 | 5,2 | 5,6 | 5,9 | 6,2 | 6,4 | 6,6 | 6,8 | 7,1 |
| Barbosa | 4,6 | 4,8 | 4,9 | 4,4 | 5,7 | 6,4 | 7,0 | 4,5 | 4,8 | 5,2 | 5,5 | 5,7 | 6,0 | 6,2 | 6,5 |
| Bariri | 5,2 | 5,8 | 6,0 | 5,9 | 6,1 | 6,6 | 6,8 | 5,1 | 5,4 | 5,8 | 6,0 | 6,3 | 6,5 | 6,7 | 6,9 |
| Barra Bonita | 5,7 | 6,2 | 6,1 | 6,4 | 6,7 | 6,7 | 6,5 | 5,4 | 5,7 | 6,1 | 6,3 | 6,5 | 6,8 | 7,0 | 7,2 |
| Barra do Chapéu | 6,9 | 5,4 | 4,8 | 6,7 | 6,0 | 6,2 | 5,6 | 6,9 | 7,1 | 7,3 | 7,5 | 7,7 | 7,8 | 7,9 | 8,1 |
| Barra do Turvo | 3,9 | 4,6 | 4,8 | 4,4 | 5,1 | 5,9 | 5,5 | 4,8 | 5,1 | 5,5 | 5,7 | 6,0 | 6,2 | 6,5 | 6,7 |
| Barretos | 4,9 | 5,5 | 5,8 | 5,9 | 6,4 | 6,7 | 6,7 | 4,8 | 5,2 | 5,5 | 5,8 | 6,1 | 6,3 | 6,5 | 6,8 |
| Barrinha | 6,6 | 6,7 | 5,3 | 5,4 | 5,9 | 5,8 | 6,3 | - | 6,8 | 7,0 | 7,2 | 7,4 | 7,5 | 7,7 | 7,8 |
| Barueri | 5,2 | 5,4 | 5,9 | 5,9 | 6,3 | 6,5 | 6,7 | 4,6 | 4,9 | 5,3 | 5,6 | 5,8 | 6,1 | 6,3 | 6,6 |
| Bastos | 5,2 | 6,0 | 6,0 | 5,8 | 6,4 | 6,7 | 6,8 | 4,8 | 5,1 | 5,5 | 5,7 | 6,0 | 6,2 | 6,5 | 6,7 |
| Batatais | 5,3 | 6,0 | 5,7 | 6,1 | 6,3 | 6,7 | 6,6 | 5,1 | 5,4 | 5,8 | 6,1 | 6,3 | 6,5 | 6,8 | 7,0 |
| Bauru | 4,9 | 5,5 | 5,6 | 5,5 | 6,2 | 6,3 | 6,4 | 5,0 | 5,3 | 5,7 | 5,9 | 6,2 | 6,4 | 6,6 | 6,9 |
| Bebedouro | 4,9 | 5,5 | 5,6 | 5,7 | 6,2 | 6,6 | 6,4 | 4,9 | 5,3 | 5,6 | 5,9 | 6,1 | 6,4 | 6,6 | 6,8 |
| Bento de Abreu | 4,5 | 5,7 | 6,0 | 6,7 | - | 6,7 | 7,3 | 6,1 | 6,3 | 6,6 | 6,8 | 7,0 | 7,2 | 7,4 | 7,6 |
| Bernardino de Campos | 4,4 | 5,7 | 5,6 | 5,9 | 5,9 | 6,5 | 6,6 | 4,8 | 5,1 | 5,5 | 5,8 | 6,0 | 6,2 | 6,5 | 6,7 |
| Bertioga | 4,4 | 4,7 | 5,3 | 5,4 | 5,8 | 6,1 | 6,5 | 3,9 | 4,3 | 4,7 | 5,0 | 5,3 | 5,5 | 5,8 | 6,1 |
| Bilac | 5,1 | 6,2 | 5,9 | 5,9 | 7,7 | 6,6 | 7,2 | 5,9 | 6,2 | 6,5 | 6,7 | 6,9 | 7,1 | 7,3 | 7,5 |
| Birigui | 5,4 | 6,3 | 6,3 | 7,3 | 7,1 | 7,3 | 7,4 | 5,4 | 5,7 | 6,1 | 6,3 | 6,6 | 6,8 | 7,0 | 7,2 |
| Biritiba Mirim | 4,8 | 4,8 | 4,9 | 5,3 | 5,7 | 6,1 | 5,9 | 4,2 | 4,5 | 4,9 | 5,2 | 5,5 | 5,7 | 6,0 | 6,3 |
| Boa Esperança do Sul | 3,5 | 5,1 | 4,8 | 5,1 | 4,9 | 5,7 | 5,4 | 4,3 | 4,7 | 5,1 | 5,3 | 5,6 | 5,9 | 6,1 | 6,4 |
| Bocaina | 5,6 | 6,0 | 6,0 | 6,0 | 6,2 | 6,7 | 6,9 | 4,6 | 5,0 | 5,4 | 5,6 | 5,9 | 6,1 | 6,4 | 6,6 |
| Bofete | 4,3 | 4,9 | 4,5 | 4,8 | 5,5 | 5,8 | 5,7 | 4,3 | 4,6 | 5,0 | 5,3 | 5,6 | 5,8 | 6,1 | 6,4 |
| Boituva | 4,8 | 6,2 | 6,1 | 6,1 | 6,7 | 7,1 | 6,8 | 4,9 | 5,2 | 5,6 | 5,8 | 6,1 | 6,3 | 6,6 | 6,8 |
| Bom Jesus dos Perdões | 5,1 | 5,5 | 5,5 | 6,5 | 6,6 | 6,9 | 6,7 | 5,1 | 5,4 | 5,8 | 6,0 | 6,3 | 6,5 | 6,7 | 6,9 |
| Bom Sucesso de Itararé | 4,2 | 4,7 | 5,1 | 5,5 | 6,2 | 5,7 | 6,1 | 4,0 | 4,3 | 4,7 | 5,0 | 5,3 | 5,6 | 5,8 | 6,1 |
| Borá | 5,6 | 6,0 | - | - | - | 5,0 | - | - | 5,8 | 6,1 | 6,3 | 6,5 | 6,7 | 6,9 | 7,1 |
| Boracéia | 5,6 | 5,4 | 6,2 | 5,2 | 5,9 | 6,9 | 7,0 | 3,7 | 4,0 | 4,4 | 4,7 | 5,0 | 5,3 | 5,6 | 5,8 |
| Borborema | 4,9 | 5,4 | 5,5 | 5,5 | 6,1 | 6,4 | 6,5 | 5,6 | 5,9 | 6,3 | 6,5 | 6,7 | 6,9 | 7,1 | 7,3 |
| Borebi | 4,8 | 4,4 | 5,9 | 5,8 | 6,5 | 5,7 | 5,5 | 4,2 | 4,6 | 5,0 | 5,2 | 5,5 | 5,8 | 6,0 | 6,3 |
| Botucatu | 5,2 | 5,5 | 5,6 | 6,0 | 6,4 | 6,6 | 6,6 | 4,8 | 5,2 | 5,6 | 5,8 | 6,1 | 6,3 | 6,5 | 6,8 |
| Bragança Paulista | 4,2 | 5,1 | 5,3 | 5,4 | 5,8 | 6,4 | 6,3 | 4,6 | 5,0 | 5,4 | 5,6 | 5,9 | 6,1 | 6,4 | 6,6 |
| Braúna | 4,5 | 5,3 | 6,0 | 5,4 | 6,1 | 6,5 | 6,7 | 4,6 | 4,9 | 5,3 | 5,6 | 5,8 | 6,1 | 6,3 | 6,6 |
| Brejo Alegre | 4,5 | 6,4 | 6,5 | 6,9 | 6,6 | 7,3 | 7,3 | 5,0 | 5,4 | 5,7 | 6,0 | 6,2 | 6,5 | 6,7 | 6,9 |
| Brodowski | 6,4 | 6,1 | 6,2 | 5,4 | 6,1 | 6,6 | 6,1 | 4,9 | 5,3 | 5,6 | 5,9 | 6,1 | 6,4 | 6,6 | 6,8 |
| Brotas | 6,1 | 6,0 | 5,4 | 5,8 | 6,6 | 6,3 | 6,3 | 4,9 | 5,2 | 5,6 | 5,9 | 6,1 | 6,4 | 6,6 | 6,8 |
| Buri | 4,9 | 4,3 | 5,5 | 5,3 | 6,1 | 6,2 | 6,4 | 4,4 | 4,7 | 5,1 | 5,4 | 5,7 | 5,9 | 6,2 | 6,4 |
| Buritama | 6,4 | 6,3 | 5,7 | 6,5 | 7,3 | 6,7 | 6,7 | 4,6 | 4,9 | 5,3 | 5,5 | 5,8 | 6,1 | 6,3 | 6,6 |
| Buritizal | 5,3 | 5,2 | 5,7 | 5,5 | 5,9 | 6,1 | - | 4,6 | 5,0 | 5,4 | 5,6 | 5,9 | 6,1 | 6,4 | 6,6 |

## ANEXO II: Estado de São Paulo – Ensino Fundamental: Anos Iniciais
## Rede Pública: IDEB e Projeções
## 2007/2019

| Município | IDEB (NxP) | | | | | | | Projeções | | | | | | | |
|---|---|---|---|---|---|---|---|---|---|---|---|---|---|---|---|
| | 2007 | 2009 | 2011 | 2013 | 2015 | 2017 | 2019 | 2007 | 2009 | 2011 | 2013 | 2015 | 2017 | 2019 | 2021 |
| Cabrália Paulista | 4,3 | 6,2 | 5,9 | 6,2 | 5,9 | 6,9 | 6,7 | 4,7 | 5,0 | 5,4 | 5,6 | 5,9 | 6,2 | 6,4 | 6,6 |
| Cabreúva | 4,8 | 5,8 | 5,3 | 6,0 | 6,2 | 6,5 | 6,3 | 5,3 | 5,6 | 6,0 | 6,2 | 6,4 | 6,7 | 6,9 | 7,1 |
| Caçapava | 4,1 | 5,0 | 5,3 | 5,7 | 6,2 | 6,2 | 6,1 | 4,7 | 5,0 | 5,4 | 5,6 | 5,9 | 6,2 | 6,4 | 6,6 |
| Cachoeira Paulista | 4,5 | 4,7 | 4,6 | 4,9 | 5,1 | 5,9 | 6,1 | 4,3 | 4,6 | 5,0 | 5,3 | 5,5 | 5,8 | 6,1 | 6,3 |
| Caconde | 4,9 | 5,4 | 5,8 | 5,9 | 6,5 | 6,5 | 6,6 | 4,6 | 4,9 | 5,3 | 5,5 | 5,8 | 6,1 | 6,3 | 6,6 |
| Cafelândia | 4,2 | 5,0 | 4,8 | 5,1 | 5,5 | 6,1 | 6,3 | 4,9 | 5,3 | 5,6 | 5,9 | 6,1 | 6,4 | 6,6 | 6,8 |
| Caiabu | 4,6 | 5,3 | 4,7 | 6,5 | 6,1 | 6,5 | 6,5 | 4,5 | 4,9 | 5,3 | 5,5 | 5,8 | 6,1 | 6,3 | 6,5 |
| Caieiras | 4,9 | 5,5 | 5,6 | 5,6 | 6,2 | 6,5 | 6,3 | 4,9 | 5,2 | 5,6 | 5,9 | 6,1 | 6,3 | 6,6 | 6,8 |
| Caiuá | 4,9 | 5,8 | 7,5 | 6,4 | 6,5 | 6,8 | 6,5 | 4,3 | 4,7 | 5,1 | 5,3 | 5,6 | 5,9 | 6,1 | 6,4 |
| Cajamar | 4,8 | 5,2 | 5,1 | 5,1 | 5,8 | 6,0 | 5,9 | 4,5 | 4,8 | 5,2 | 5,5 | 5,8 | 6,0 | 6,3 | 6,5 |
| Cajati | 4,4 | 5,4 | 5,3 | 5,3 | 6,2 | 6,3 | 6,9 | - | 4,6 | 4,9 | 5,2 | 5,4 | 5,7 | 6,0 | 6,2 |
| Cajobi | 5,5 | 6,3 | 6,1 | 7,1 | 6,9 | 7,0 | 7,1 | 5,2 | 5,5 | 5,9 | 6,1 | 6,4 | 6,6 | 6,8 | 7,0 |
| Cajuru | 7,0 | 8,6 | 7,2 | 6,0 | 5,8 | 6,4 | 6,3 | 5,3 | 5,6 | 5,9 | 6,2 | 6,4 | 6,6 | 6,9 | 7,1 |
| Campina do Monte Alegre | 4,5 | 4,7 | 5,0 | 5,1 | 5,9 | 6,0 | 6,1 | 3,9 | 4,3 | 4,7 | 5,0 | 5,3 | 5,5 | 5,8 | 6,1 |
| Campinas | 4,8 | 5,2 | 5,3 | 5,7 | 6,3 | 6,4 | 6,5 | 5,0 | 5,3 | 5,7 | 6,0 | 6,2 | 6,4 | 6,7 | 6,9 |
| Campo Limpo Paulista | 4,9 | 5,2 | 5,5 | 5,6 | 5,8 | 6,2 | 6,3 | 4,7 | 5,0 | 5,4 | 5,6 | 5,9 | 6,1 | 6,4 | 6,6 |
| Campos do Jordão | 5,1 | 5,4 | 5,8 | 6,0 | 6,0 | 6,9 | 6,8 | 4,6 | 4,9 | 5,3 | 5,5 | 5,8 | 6,1 | 6,3 | 6,6 |
| Campos Novos Paulista | 4,2 | 4,9 | 5,2 | 5,3 | 5,3 | 6,8 | 7,0 | - | 4,4 | 4,8 | 5,0 | 5,3 | 5,6 | 5,8 | 6,1 |
| Cananéia | 4,6 | 5,0 | 5,3 | 5,2 | 6,0 | 6,4 | 6,1 | 3,9 | 4,3 | 4,7 | 5,0 | 5,3 | 5,5 | 5,8 | 6,1 |
| Canas | 3,9 | 3,9 | 5,4 | 6,1 | 6,4 | 5,9 | 5,8 | 3,9 | 4,3 | 4,7 | 5,0 | 5,2 | 5,5 | 5,8 | 6,1 |
| Cândido Mota | 5,2 | 5,6 | 5,8 | 6,4 | 6,6 | 6,5 | 7,0 | 5,1 | 5,4 | 5,8 | 6,0 | 6,3 | 6,5 | 6,7 | 7,0 |
| Cândido Rodrigues | 5,3 | 7,5 | - | 7,0 | 6,6 | 7,1 | 6,9 | 5,0 | 5,3 | 5,7 | 6,0 | 6,2 | 6,5 | 6,7 | 6,9 |
| Canitar | 4,8 | 5,1 | 4,9 | 5,6 | 6,3 | 6,2 | 7,3 | 3,8 | 4,2 | 4,6 | 4,8 | 5,1 | 5,4 | 5,7 | 6,0 |
| Capão Bonito | 5,0 | 5,6 | 6,1 | 5,6 | 6,6 | 6,7 | 6,7 | - | 5,1 | 5,5 | 5,7 | 6,0 | 6,2 | 6,4 | 6,7 |
| Capela do Alto | 4,4 | 4,9 | 5,6 | 5,3 | 6,4 | 6,4 | 6,4 | 4,6 | 4,9 | 5,3 | 5,6 | 5,9 | 6,1 | 6,4 | 6,6 |
| Capivari | 4,7 | 5,5 | 5,7 | 5,9 | 6,2 | 6,5 | 6,4 | 4,1 | 4,5 | 4,9 | 5,2 | 5,4 | 5,7 | 6,0 | 6,2 |
| Caraguatatuba | 4,9 | 5,3 | 5,4 | 5,6 | 6,2 | 6,4 | 6,7 | 4,4 | 4,8 | 5,2 | 5,4 | 5,7 | 5,9 | 6,2 | 6,5 |
| Carapicuíba | 4,5 | 5,1 | 5,1 | 5,3 | 5,9 | 6,2 | 6,3 | 4,6 | 4,9 | 5,3 | 5,6 | 5,8 | 6,1 | 6,3 | 6,6 |
| Cardoso | 5,6 | 5,9 | 6,2 | 6,6 | 6,4 | 6,8 | 6,7 | 5,4 | 5,7 | 6,1 | 6,3 | 6,5 | 6,8 | 7,0 | 7,2 |
| Casa Branca | 4,9 | 5,2 | 5,5 | 5,6 | 6,1 | 6,2 | 6,1 | 5,0 | 5,3 | 5,7 | 5,9 | 6,2 | 6,4 | 6,6 | 6,9 |
| Cássia dos Coqueiros | 4,4 | 6,2 | 5,7 | 6,2 | 5,8 | 5,5 | 5,1 | 5,1 | 5,4 | 5,8 | 6,0 | 6,3 | 6,5 | 6,7 | 6,9 |
| Castilho | 4,9 | 4,9 | 4,9 | 5,9 | 6,5 | 6,9 | 6,5 | 4,8 | 5,1 | 5,5 | 5,8 | 6,0 | 6,3 | 6,5 | 6,7 |
| Catanduva | 5,1 | 6,1 | 5,9 | 6,4 | 6,9 | 7,0 | 6,7 | 4,7 | 5,1 | 5,5 | 5,7 | 6,0 | 6,2 | 6,5 | 6,7 |
| Catiguá | 4,8 | 4,8 | 4,7 | 5,6 | 6,0 | 6,4 | 7,3 | 4,4 | 4,7 | 5,1 | 5,4 | 5,7 | 5,9 | 6,2 | 6,4 |
| Cedral | 5,7 | 5,7 | 5,4 | 6,7 | 6,9 | 6,8 | 6,9 | 5,6 | 5,9 | 6,3 | 6,5 | 6,7 | 6,9 | 7,1 | 7,3 |
| Cerqueira César | 5,1 | 5,3 | 5,3 | 5,3 | 6,2 | 6,4 | 6,4 | 4,9 | 5,2 | 5,6 | 5,9 | 6,1 | 6,3 | 6,6 | 6,8 |
| Cerquilho | 5,7 | 6,2 | 6,8 | 6,7 | 7,1 | 7,6 | 7,4 | 5,5 | 5,8 | 6,1 | 6,4 | 6,6 | 6,8 | 7,0 | 7,2 |
| Cesário Lange | 4,6 | 4,8 | 5,0 | 5,9 | 5,9 | 6,3 | 6,4 | 4,5 | 4,9 | 5,3 | 5,5 | 5,8 | 6,0 | 6,3 | 6,5 |
| Charqueada | 5,5 | 5,6 | 5,8 | 6,2 | 6,5 | 6,7 | 6,6 | 4,8 | 5,2 | 5,6 | 5,8 | 6,1 | 6,3 | 6,5 | 6,8 |
| Clementina | 5,2 | 4,8 | 6,4 | 5,8 | 7,2 | 6,8 | 6,3 | 4,8 | 5,2 | 5,5 | 5,8 | 6,1 | 6,3 | 6,5 | 6,8 |
| Colina | 5,3 | 5,8 | 5,2 | 5,3 | 5,9 | 6,3 | 6,6 | 4,7 | 5,0 | 5,4 | 5,7 | 5,9 | 6,2 | 6,4 | 6,6 |
| Colômbia | 5,0 | 5,2 | 6,0 | 5,7 | 6,4 | 6,8 | 6,8 | 4,8 | 5,1 | 5,5 | 5,7 | 6,0 | 6,2 | 6,5 | 6,7 |
| Conchal | 5,6 | 5,3 | 5,8 | 5,9 | 6,1 | 6,5 | 6,6 | 4,8 | 5,1 | 5,5 | 5,8 | 6,0 | 6,3 | 6,5 | 6,8 |
| Conchas | 4,6 | 5,4 | 5,4 | 5,7 | 5,9 | 6,0 | 6,9 | 4,7 | 5,0 | 5,4 | 5,7 | 5,9 | 6,2 | 6,4 | 6,7 |
| Cordeirópolis | 5,4 | 5,9 | 5,7 | 6,2 | 6,3 | 6,7 | 7,0 | 4,8 | 5,1 | 5,5 | 5,7 | 6,0 | 6,2 | 6,5 | 6,7 |
| Coroados | 4,8 | 5,9 | 6,2 | 5,6 | 6,2 | 7,3 | 7,3 | 4,8 | 5,1 | 5,5 | 5,7 | 6,0 | 6,2 | 6,5 | 6,7 |
| Coronel Macedo | 4,4 | 5,1 | 5,1 | 5,5 | 5,6 | 6,3 | 6,4 | 4,5 | 4,8 | 5,2 | 5,5 | 5,7 | 6,0 | 6,2 | 6,5 |

## ANEXO II: Estado de São Paulo – Ensino Fundamental: Anos Iniciais
## Rede Pública: IDEB e Projeções
## 2007/2019

| Município | IDEB (NxP) | | | | | | | Projeções | | | | | | | |
|---|---|---|---|---|---|---|---|---|---|---|---|---|---|---|---|
| | 2007 | 2009 | 2011 | 2013 | 2015 | 2017 | 2019 | 2007 | 2009 | 2011 | 2013 | 2015 | 2017 | 2019 | 2021 |
| Corumbataí | 5,5 | 5,7 | 6,1 | 4,8 | 5,7 | 6,6 | 6,0 | 4,3 | 4,6 | 5,0 | 5,3 | 5,6 | 5,8 | 6,1 | 6,3 |
| Cosmópolis | 5,2 | 5,5 | 5,3 | 5,5 | 6,2 | 6,8 | 6,6 | 4,9 | 5,2 | 5,6 | 5,8 | 6,1 | 6,3 | 6,6 | 6,8 |
| Cosmorama | 7,5 | 6,7 | 6,7 | 6,6 | 5,8 | 7,4 | 6,9 | 5,3 | 5,6 | 6,0 | 6,2 | 6,5 | 6,7 | 6,9 | 7,1 |
| Cotia | 4,6 | 5,0 | 5,0 | 5,2 | 5,7 | 5,8 | 6,0 | 4,6 | 4,9 | 5,3 | 5,5 | 5,8 | 6,1 | 6,3 | 6,6 |
| Cravinhos | 4,6 | 4,9 | 4,7 | 4,7 | 5,7 | 5,6 | 5,8 | 4,7 | 5,0 | 5,4 | 5,7 | 6,0 | 6,2 | 6,4 | 6,7 |
| Cristais Paulista | 4,8 | 5,3 | 5,5 | 4,9 | 6,3 | 6,2 | 6,3 | 4,7 | 5,0 | 5,4 | 5,7 | 5,9 | 6,2 | 6,4 | 6,7 |
| Cruzália | 5,9 | 5,1 | 5,3 | 6,2 | - | 6,3 | 5,8 | 5,1 | 5,4 | 5,8 | 6,0 | 6,3 | 6,5 | 6,7 | 6,9 |
| Cruzeiro | 4,7 | 5,1 | 5,1 | 5,3 | 5,8 | 6,2 | 6,0 | 4,6 | 4,9 | 5,3 | 5,6 | 5,8 | 6,1 | 6,4 | 6,6 |
| Cubatão | 4,7 | 5,4 | 5,3 | 5,4 | 5,8 | 6,2 | 6,1 | 4,1 | 4,4 | 4,8 | 5,1 | 5,4 | 5,7 | 5,9 | 6,2 |
| Cunha | 4,2 | 5,0 | 4,7 | 5,1 | 5,6 | 6,2 | 6,3 | 4,5 | 4,8 | 5,2 | 5,5 | 5,7 | 6,0 | 6,3 | 6,5 |
| Descalvado | 6,1 | 5,4 | 5,2 | 5,6 | 6,6 | 6,7 | 6,4 | 5,1 | 5,4 | 5,8 | 6,0 | 6,2 | 6,5 | 6,7 | 6,9 |
| Diadema | 4,8 | 5,5 | 5,6 | 6,0 | 6,5 | 6,6 | 6,5 | 4,8 | 5,1 | 5,5 | 5,8 | 6,0 | 6,3 | 6,5 | 6,7 |
| Dirce Reis | 4,3 | - | 5,8 | - | - | 6,5 | 6,8 | - | 4,5 | 4,8 | 5,1 | 5,4 | 5,6 | 5,9 | 6,2 |
| Divinolândia | 5,1 | 5,3 | 6,1 | 5,9 | 6,1 | 6,7 | 6,4 | 4,8 | 5,1 | 5,5 | 5,8 | 6,0 | 6,3 | 6,5 | 6,7 |
| Dobrada | 4,4 | 5,4 | 5,8 | 5,2 | 6,4 | 6,1 | 5,9 | 3,8 | 4,2 | 4,6 | 4,9 | 5,1 | 5,4 | 5,7 | 6,0 |
| Dois Córregos | 5,3 | 5,6 | 6,0 | 5,9 | 6,6 | 6,3 | 6,7 | 5,4 | 5,7 | 6,0 | 6,3 | 6,5 | 6,7 | 6,9 | 7,1 |
| Dolcinópolis | 5,8 | 6,8 | 6,1 | 6,9 | 7,1 | 6,7 | 6,4 | 6,6 | 6,9 | 7,1 | 7,3 | 7,5 | 7,6 | 7,8 | 7,9 |
| Dourado | 5,4 | 5,6 | 5,8 | 5,1 | 6,3 | 5,9 | 6,3 | 4,9 | 5,2 | 5,6 | 5,9 | 6,1 | 6,4 | 6,6 | 6,8 |
| Dracena | 5,4 | 6,0 | 6,4 | 6,6 | 6,7 | 7,0 | 6,6 | 5,1 | 5,4 | 5,8 | 6,0 | 6,3 | 6,5 | 6,7 | 6,9 |
| Duartina | 5,9 | 6,1 | 7,0 | 6,5 | 7,1 | 6,7 | 6,9 | 5,3 | 5,7 | 6,0 | 6,3 | 6,5 | 6,7 | 6,9 | 7,1 |
| Dumont | 5,6 | 6,0 | 5,0 | 5,4 | 8,0 | 7,1 | 6,8 | - | 5,8 | 6,0 | 6,3 | 6,5 | 6,7 | 6,9 | 7,1 |
| Echaporã | 4,9 | 5,4 | 6,9 | 6,1 | 6,2 | 6,9 | 7,6 | 4,6 | 5,0 | 5,4 | 5,6 | 5,9 | 6,1 | 6,4 | 6,6 |
| Eldorado | 3,3 | 5,6 | 5,1 | 5,3 | 5,6 | 5,9 | 6,0 | 4,2 | 4,6 | 5,0 | 5,2 | 5,5 | 5,8 | 6,1 | 6,3 |
| Elias Fausto | 4,9 | 6,5 | 5,9 | 6,8 | 6,4 | 6,9 | 6,7 | 5,0 | 5,3 | 5,7 | 5,9 | 6,1 | 6,4 | 6,6 | 6,8 |
| Elisiário | 4,7 | 5,6 | 6,0 | - | 7,4 | 7,1 | 8,3 | 5,0 | 5,3 | 5,7 | 6,0 | 6,2 | 6,4 | 6,7 | 6,9 |
| Embaúba | 5,1 | 6,2 | 6,0 | 5,9 | 6,4 | 7,7 | 7,9 | 5,8 | 6,1 | 6,4 | 6,6 | 6,8 | 7,0 | 7,2 | 7,4 |
| Embu das Artes | 4,5 | 4,9 | 5,2 | 5,6 | 6,2 | 6,2 | 6,1 | 4,3 | 4,7 | 5,1 | 5,3 | 5,6 | 5,9 | 6,1 | 6,4 |
| Embu-Guaçu | 4,6 | 5,3 | 5,5 | 5,7 | 6,2 | 6,5 | 6,4 | 4,6 | 4,9 | 5,3 | 5,6 | 5,8 | 6,1 | 6,3 | 6,6 |
| Emilianópolis | 4,8 | 5,6 | 4,7 | 5,6 | 5,7 | 6,4 | 7,4 | 3,6 | 3,9 | 4,3 | 4,6 | 4,9 | 5,2 | 5,5 | 5,7 |
| Engenheiro Coelho | 4,4 | 5,1 | 4,9 | 5,5 | 5,4 | 5,9 | 6,3 | 4,2 | 4,5 | 4,9 | 5,2 | 5,5 | 5,8 | 6,0 | 6,3 |
| Espírito Santo do Pinhal | 5,2 | 5,9 | 5,7 | 5,9 | 6,4 | 6,5 | 6,6 | 5,2 | 5,5 | 5,9 | 6,2 | 6,4 | 6,6 | 6,8 | 7,0 |
| Espírito Santo do Turvo | 4,5 | 5,6 | 5,7 | 5,2 | 6,5 | 6,4 | 6,5 | 4,9 | 5,2 | 5,6 | 5,9 | 6,1 | 6,3 | 6,6 | 6,8 |
| Estrela d'Oeste | 6,8 | 6,0 | 6,3 | 6,9 | 7,0 | 7,0 | 6,9 | 5,8 | 6,1 | 6,5 | 6,7 | 6,9 | 7,1 | 7,3 | 7,5 |
| Estrela do Norte | 4,9 | 5,3 | 6,6 | 6,6 | 6,2 | 6,7 | 6,2 | 4,1 | 4,4 | 4,9 | 5,1 | 5,4 | 5,7 | 5,9 | 6,2 |
| Euclides da Cunha Paulista | 4,3 | 5,5 | 5,1 | 5,3 | 5,6 | 6,3 | 6,7 | - | 4,5 | 4,8 | 5,1 | 5,3 | 5,6 | 5,9 | 6,1 |
| Fartura | 6,1 | 6,3 | 6,6 | 7,2 | 7,3 | 7,5 | 7,4 | 5,8 | 6,1 | 6,4 | 6,6 | 6,9 | 7,1 | 7,2 | 7,4 |
| Fernandópolis | 4,8 | 6,2 | 6,2 | 6,1 | 6,5 | 6,5 | 6,5 | 5,6 | 5,8 | 6,2 | 6,4 | 6,6 | 6,9 | 7,1 | 7,3 |
| Fernando Prestes | 6,3 | 6,6 | 6,3 | 6,3 | 6,5 | 6,3 | 6,8 | - | 6,4 | 6,7 | 6,9 | 7,1 | 7,3 | 7,4 | 7,6 |
| Fernão | 5,0 | 8,0 | 6,3 | 7,1 | 6,0 | 6,7 | 6,5 | - | 5,2 | 5,5 | 5,8 | 6,0 | 6,2 | 6,5 | 6,7 |
| Ferraz de Vasconcelos | 4,5 | 4,7 | 4,9 | 5,2 | 5,9 | 6,1 | 6,1 | 4,3 | 4,7 | 5,1 | 5,4 | 5,6 | 5,9 | 6,1 | 6,4 |
| Flora Rica | 3,0 | 5,6 | 5,1 | - | - | 5,7 | 6,7 | 4,6 | 5,0 | 5,3 | 5,6 | 5,9 | 6,1 | 6,4 | 6,6 |
| Floreal | 5,8 | 6,4 | 5,8 | 6,8 | 6,6 | 7,7 | 8,2 | 5,6 | 5,9 | 6,3 | 6,5 | 6,7 | 6,9 | 7,1 | 7,3 |
| Flórida Paulista | 4,7 | 6,1 | 5,9 | 5,1 | 6,7 | 6,2 | 6,8 | 4,3 | 4,6 | 5,0 | 5,3 | 5,6 | 5,8 | 6,1 | 6,4 |
| Florínea | 4,4 | 4,9 | 6,3 | 5,6 | 6,7 | 7,6 | 6,5 | 4,7 | 5,0 | 5,4 | 5,7 | 5,9 | 6,2 | 6,4 | 6,6 |
| Franca | 5,4 | 6,2 | 6,0 | 6,4 | 7,1 | 7,2 | 7,1 | 5,3 | 5,6 | 6,0 | 6,2 | 6,5 | 6,7 | 6,9 | 7,1 |
| Francisco Morato | 4,4 | 4,7 | 4,8 | 4,8 | 5,5 | 5,8 | 6,1 | 4,3 | 4,7 | 5,1 | 5,3 | 5,6 | 5,9 | 6,1 | 6,4 |
| Franco da Rocha | 4,4 | 5,1 | 5,0 | 5,3 | 5,7 | 5,9 | 5,8 | 4,4 | 4,7 | 5,1 | 5,4 | 5,6 | 5,9 | 6,1 | 6,4 |

## ANEXO II: Estado de São Paulo – Ensino Fundamental: Anos Iniciais
## Rede Pública: IDEB e Projeções
## 2007/2019

| Município | IDEB (NxP) | | | | | | | Projeções | | | | | | | |
|---|---|---|---|---|---|---|---|---|---|---|---|---|---|---|---|
| | 2007 | 2009 | 2011 | 2013 | 2015 | 2017 | 2019 | 2007 | 2009 | 2011 | 2013 | 2015 | 2017 | 2019 | 2021 |
| Gabriel Monteiro | 5,4 | 5,9 | 6,8 | 6,1 | - | 7,6 | 7,6 | - | 5,6 | 5,9 | 6,1 | 6,3 | 6,6 | 6,8 | 7,0 |
| Gália | 4,9 | 6,0 | 5,5 | 6,3 | 6,7 | 6,2 | 6,4 | 4,8 | 5,1 | 5,5 | 5,8 | 6,0 | 6,3 | 6,5 | 6,8 |
| Garça | 5,1 | 5,7 | 5,8 | 5,6 | 6,0 | 6,1 | 6,2 | 5,2 | 5,5 | 5,9 | 6,1 | 6,4 | 6,6 | 6,8 | 7,0 |
| Gastão Vidigal | 4,5 | 5,4 | 5,3 | 5,9 | 6,3 | 6,8 | 5,9 | 5,1 | 5,4 | 5,8 | 6,1 | 6,3 | 6,5 | 6,8 | 7,0 |
| Gavião Peixoto | 4,8 | 4,9 | 5,0 | 5,2 | 5,9 | 6,2 | 6,4 | 5,3 | 5,6 | 5,9 | 6,2 | 6,4 | 6,6 | 6,9 | 7,1 |
| General Salgado | 5,5 | 5,8 | 5,9 | 5,9 | 6,0 | 6,5 | 6,1 | 5,6 | 5,9 | 6,2 | 6,4 | 6,7 | 6,9 | 7,1 | 7,3 |
| Getulina | 4,2 | 5,0 | 4,6 | 4,5 | 5,4 | 6,1 | 6,2 | 4,1 | 4,4 | 4,8 | 5,1 | 5,4 | 5,7 | 5,9 | 6,2 |
| Glicério | 4,7 | 6,2 | 6,0 | 5,6 | 6,6 | 7,1 | 7,2 | 4,6 | 4,9 | 5,3 | 5,5 | 5,8 | 6,1 | 6,3 | 6,6 |
| Guaiçara | 5,7 | 4,9 | 5,1 | 4,4 | 5,9 | 6,3 | 6,3 | 4,4 | 4,8 | 5,2 | 5,4 | 5,7 | 6,0 | 6,2 | 6,5 |
| Guaimbê | 4,5 | 5,0 | 4,9 | 4,8 | 6,1 | 6,1 | 6,6 | 4,0 | 4,4 | 4,8 | 5,1 | 5,4 | 5,6 | 5,9 | 6,2 |
| Guaíra | 5,0 | 5,5 | 6,1 | 6,1 | 6,6 | 6,5 | 6,9 | 4,6 | 4,9 | 5,3 | 5,6 | 5,8 | 6,1 | 6,3 | 6,6 |
| Guapiaçu | 4,9 | 5,3 | 5,9 | 6,1 | 5,8 | 6,4 | 6,0 | 4,8 | 5,1 | 5,5 | 5,7 | 6,0 | 6,2 | 6,5 | 6,7 |
| Guapiara | 4,9 | 5,4 | 5,0 | 5,7 | 6,0 | 6,1 | 6,1 | 5,0 | 5,3 | 5,7 | 5,9 | 6,2 | 6,4 | 6,6 | 6,9 |
| Guará | 4,8 | 5,3 | 5,6 | 5,5 | 6,1 | 6,5 | 6,5 | 4,5 | 4,8 | 5,2 | 5,5 | 5,8 | 6,0 | 6,3 | 6,5 |
| Guaraçaí | 5,1 | 6,0 | 5,5 | 6,2 | 7,0 | 6,7 | 7,1 | 5,0 | 5,3 | 5,7 | 5,9 | 6,1 | 6,4 | 6,6 | 6,8 |
| Guaraci | 6,6 | 5,5 | 5,4 | 5,9 | 6,5 | 6,3 | 6,4 | 5,6 | 5,9 | 6,2 | 6,5 | 6,7 | 6,9 | 7,1 | 7,3 |
| Guarani d'Oeste | 4,7 | 5,7 | 5,6 | 7,0 | 6,9 | 7,1 | 7,4 | 5,0 | 5,3 | 5,7 | 5,9 | 6,2 | 6,4 | 6,6 | 6,9 |
| Guarantã | 4,3 | 4,4 | 4,7 | 4,6 | 5,8 | 5,7 | 5,5 | 4,7 | 5,1 | 5,5 | 5,7 | 6,0 | 6,2 | 6,5 | 6,7 |
| Guararapes | 5,3 | 5,7 | 5,3 | 5,8 | 6,6 | 7,0 | 6,7 | 4,8 | 5,1 | 5,5 | 5,7 | 6,0 | 6,2 | 6,5 | 6,7 |
| Guararema | 4,7 | 5,7 | 5,1 | 5,7 | 6,6 | 6,6 | 7,2 | 5,1 | 5,4 | 5,8 | 6,0 | 6,3 | 6,5 | 6,7 | 6,9 |
| Guaratinguetá | 5,0 | 5,5 | 5,4 | 5,2 | 5,8 | 6,3 | 6,6 | 4,7 | 5,1 | 5,5 | 5,7 | 6,0 | 6,2 | 6,5 | 6,7 |
| Guareí | 4,1 | 5,2 | 5,4 | 4,9 | 6,4 | 6,6 | 6,3 | 4,0 | 4,3 | 4,7 | 5,0 | 5,3 | 5,6 | 5,8 | 6,1 |
| Guariba | 4,8 | 5,1 | 5,5 | 5,9 | 6,0 | 6,3 | 6,7 | 4,3 | 4,7 | 5,1 | 5,3 | 5,6 | 5,9 | 6,1 | 6,4 |
| Guarujá | 4,5 | 4,8 | 4,7 | 5,3 | 6,0 | 6,0 | 6,1 | 4,2 | 4,6 | 5,0 | 5,2 | 5,5 | 5,8 | 6,0 | 6,3 |
| Guarulhos | 4,4 | 5,0 | 5,4 | 5,6 | 6,2 | 6,3 | 6,4 | 4,3 | 4,7 | 5,1 | 5,3 | 5,6 | 5,9 | 6,1 | 6,4 |
| Guatapará | 4,4 | 5,1 | 5,3 | 4,9 | 6,1 | 5,6 | 5,7 | - | 4,6 | 4,9 | 5,2 | 5,5 | 5,7 | 6,0 | 6,3 |
| Guzolândia | 5,4 | 5,6 | 6,1 | 6,1 | 7,2 | 7,5 | 7,2 | 4,8 | 5,1 | 5,5 | 5,8 | 6,0 | 6,3 | 6,5 | 6,7 |
| Herculândia | 4,9 | 5,6 | 5,7 | 5,2 | 5,8 | 6,3 | 6,3 | 4,7 | 5,0 | 5,4 | 5,7 | 5,9 | 6,2 | 6,4 | 6,6 |
| Holambra | 5,2 | 6,4 | 7,0 | 6,1 | 6,7 | 7,3 | 7,2 | 3,8 | 4,1 | 4,5 | 4,8 | 5,1 | 5,4 | 5,7 | 5,9 |
| Hortolândia | 4,9 | 5,4 | 5,6 | 5,8 | 6,5 | 6,9 | 7,0 | 4,6 | 5,0 | 5,4 | 5,6 | 5,9 | 6,1 | 6,4 | 6,6 |
| Iacanga | 5,1 | 5,6 | 6,0 | 5,9 | 5,9 | 7,0 | 6,9 | 4,8 | 5,1 | 5,5 | 5,7 | 6,0 | 6,2 | 6,5 | 6,7 |
| Iacri | 5,0 | 6,2 | 5,6 | 6,2 | 6,4 | 6,6 | 6,9 | 4,6 | 5,0 | 5,4 | 5,6 | 5,9 | 6,1 | 6,4 | 6,6 |
| Iaras | 4,7 | 4,5 | 5,3 | 4,6 | 5,5 | 6,1 | 6,4 | 3,9 | 4,2 | 4,7 | 4,9 | 5,2 | 5,5 | 5,8 | 6,0 |
| Ibaté | 5,1 | 5,3 | 6,0 | 5,8 | 6,2 | 6,8 | 7,0 | 4,7 | 5,0 | 5,4 | 5,7 | 5,9 | 6,2 | 6,4 | 6,6 |
| Ibirá | 4,8 | 5,3 | 6,2 | 6,4 | 7,5 | 7,5 | 7,3 | 5,0 | 5,3 | 5,7 | 5,9 | 6,2 | 6,4 | 6,7 | 6,9 |
| Ibirarema | 4,4 | 4,7 | 5,2 | 5,8 | 6,3 | 6,6 | 6,4 | - | 4,6 | 4,9 | 5,2 | 5,4 | 5,7 | 5,9 | 6,2 |
| Ibitinga | 4,8 | 6,0 | 6,0 | 6,3 | 6,7 | 7,0 | 6,8 | 5,0 | 5,3 | 5,7 | 5,9 | 6,2 | 6,4 | 6,6 | 6,8 |
| Ibiúna | 4,2 | 4,9 | 4,6 | 5,1 | 5,6 | 5,9 | 6,0 | 4,3 | 4,6 | 5,0 | 5,3 | 5,6 | 5,8 | 6,1 | 6,3 |
| Icém | 4,1 | 5,4 | 5,5 | 5,0 | 5,7 | 5,9 | 6,2 | 4,4 | 4,8 | 5,2 | 5,4 | 5,7 | 6,0 | 6,2 | 6,5 |
| Iepê | 4,8 | 5,2 | 5,6 | 5,2 | 6,2 | 6,2 | 6,0 | 4,9 | 5,3 | 5,6 | 5,9 | 6,1 | 6,4 | 6,6 | 6,8 |
| Igaraçu do Tietê | 5,3 | 5,8 | 6,3 | 6,8 | 5,8 | 6,0 | 6,1 | 5,4 | 5,7 | 6,1 | 6,3 | 6,5 | 6,8 | 7,0 | 7,2 |
| Igarapava | 4,7 | 5,2 | 5,4 | 5,6 | 5,9 | 5,8 | 6,1 | 4,4 | 4,8 | 5,2 | 5,4 | 5,7 | 5,9 | 6,2 | 6,5 |
| Igaratá | 5,1 | 5,1 | 5,5 | 5,8 | 5,7 | 6,4 | 6,0 | 4,6 | 4,9 | 5,3 | 5,6 | 5,9 | 6,1 | 6,4 | 6,6 |
| Iguape | 4,5 | 4,9 | 4,9 | 5,0 | 5,7 | 6,2 | 6,0 | 4,6 | 5,0 | 5,4 | 5,6 | 5,9 | 6,1 | 6,4 | 6,6 |
| Ilhabela | 5,4 | 5,0 | 5,3 | 5,3 | 5,9 | 6,5 | 6,3 | 5,1 | 5,4 | 5,8 | 6,0 | 6,3 | 6,5 | 6,7 | 6,9 |
| Ilha Comprida | 5,0 | 4,9 | 5,2 | 5,6 | 6,7 | 6,8 | 6,8 | 5,1 | 5,4 | 5,7 | 6,0 | 6,2 | 6,5 | 6,7 | 6,9 |
| Ilha Solteira | 5,6 | 6,0 | 6,0 | 6,1 | 6,8 | 6,6 | 6,9 | - | 5,8 | 6,0 | 6,3 | 6,5 | 6,7 | 6,9 | 7,1 |
| Indaiatuba | 5,5 | 5,9 | 6,0 | 6,3 | 7,0 | 7,4 | 7,4 | 5,3 | 5,7 | 6,0 | 6,3 | 6,5 | 6,7 | 6,9 | 7,1 |
| Indiana | 4,2 | 5,6 | 5,3 | 5,7 | 6,0 | 6,7 | 6,6 | 5,1 | 5,4 | 5,8 | 6,1 | 6,3 | 6,5 | 6,8 | 7,0 |

## ANEXO II: Estado de São Paulo – Ensino Fundamental: Anos Iniciais
## Rede Pública: IDEB e Projeções
## 2007/2019

| Município | IDEB (NxP) | | | | | | | Projeções | | | | | | | |
|---|---|---|---|---|---|---|---|---|---|---|---|---|---|---|---|
| | 2007 | 2009 | 2011 | 2013 | 2015 | 2017 | 2019 | 2007 | 2009 | 2011 | 2013 | 2015 | 2017 | 2019 | 2021 |
| Indiaporã | 5,8 | 6,5 | 5,5 | 6,8 | 7,6 | 7,2 | 7,0 | 5,5 | 5,8 | 6,2 | 6,4 | 6,6 | 6,8 | 7,0 | 7,2 |
| Inúbia Paulista | 4,6 | 5,7 | 4,7 | 6,5 | 6,0 | 6,9 | 6,9 | 4,5 | 4,8 | 5,2 | 5,5 | 5,7 | 6,0 | 6,2 | 6,5 |
| Ipaussu | 5,6 | 5,0 | 5,6 | 5,2 | 6,2 | 6,7 | 6,3 | 4,7 | 5,0 | 5,4 | 5,6 | 5,9 | 6,1 | 6,4 | 6,6 |
| Iperó | 4,1 | 4,9 | 4,7 | 5,3 | 5,7 | 5,9 | 5,8 | 4,1 | 4,4 | 4,8 | 5,1 | 5,4 | 5,7 | 5,9 | 6,2 |
| Ipeúna | 5,6 | 5,2 | 5,6 | 5,7 | 6,4 | 5,9 | 6,7 | 5,4 | 5,7 | 6,0 | 6,3 | 6,5 | 6,7 | 6,9 | 7,1 |
| Ipiguá | 4,8 | 5,5 | 5,4 | 5,4 | 6,1 | 6,6 | 6,7 | 3,9 | 4,3 | 4,7 | 4,9 | 5,2 | 5,5 | 5,8 | 6,0 |
| Iporanga | 4,1 | 4,2 | 5,3 | 4,8 | 6,0 | 6,3 | 5,7 | 4,1 | 4,4 | 4,9 | 5,1 | 5,4 | 5,7 | 5,9 | 6,2 |
| Ipuã | 4,7 | 4,9 | 5,1 | 5,4 | 6,6 | 6,3 | 6,1 | - | 4,9 | 5,2 | 5,5 | 5,7 | 6,0 | 6,2 | 6,5 |
| Iracemápolis | 5,3 | 6,2 | 6,1 | 6,4 | 7,1 | 6,9 | 7,2 | 5,3 | 5,7 | 6,0 | 6,2 | 6,5 | 6,7 | 6,9 | 7,1 |
| Irapuã | 5,4 | 5,8 | 5,6 | 6,2 | 6,2 | 6,2 | 6,8 | 5,1 | 5,5 | 5,8 | 6,1 | 6,3 | 6,5 | 6,8 | 7,0 |
| Irapuru | - | 5,9 | 4,6 | 5,3 | 6,0 | 7,7 | 7,2 | 4,4 | 4,7 | 5,1 | 5,4 | 5,7 | 5,9 | 6,2 | 6,4 |
| Itaberá | 4,6 | 5,7 | 6,0 | 6,2 | 7,0 | 6,8 | 6,5 | 4,4 | 4,8 | 5,2 | 5,4 | 5,7 | 6,0 | 6,2 | 6,5 |
| Itaí | 4,8 | 4,9 | 5,2 | 5,3 | 5,8 | 6,3 | 5,9 | 4,8 | 5,1 | 5,5 | 5,8 | 6,0 | 6,3 | 6,5 | 6,7 |
| Itajobi | 4,8 | 7,5 | 6,6 | 6,8 | 7,1 | 7,5 | 7,3 | 5,4 | 5,7 | 6,1 | 6,3 | 6,6 | 6,8 | 7,0 | 7,2 |
| Itaju | 5,8 | 6,0 | 6,5 | 6,1 | 6,9 | 6,7 | 7,2 | 5,4 | 5,7 | 6,1 | 6,3 | 6,5 | 6,8 | 7,0 | 7,2 |
| Itanhaém | 4,9 | 5,4 | 5,4 | 5,8 | 6,2 | 6,5 | 6,3 | 4,4 | 4,7 | 5,1 | 5,4 | 5,6 | 5,9 | 6,1 | 6,4 |
| Itaoca | 4,7 | 5,3 | 4,7 | 6,2 | 6,0 | 6,1 | 6,0 | 3,7 | 4,0 | 4,4 | 4,7 | 5,0 | 5,3 | 5,6 | 5,8 |
| Itapecerica da Serra | 4,5 | 5,1 | 5,2 | 5,4 | 5,8 | 6,3 | 6,1 | 4,5 | 4,8 | 5,2 | 5,5 | 5,8 | 6,0 | 6,3 | 6,5 |
| Itapetininga | 4,8 | 5,4 | 5,7 | 6,0 | 6,3 | 6,5 | 6,5 | 4,5 | 4,8 | 5,2 | 5,5 | 5,8 | 6,0 | 6,3 | 6,5 |
| Itapeva | 4,6 | 5,8 | 5,3 | 5,7 | 6,5 | 6,7 | 7,0 | 4,8 | 5,1 | 5,5 | 5,8 | 6,0 | 6,3 | 6,5 | 6,7 |
| Itapevi | 4,6 | 4,8 | 5,0 | 5,2 | 5,8 | 5,9 | 6,0 | 4,2 | 4,5 | 4,9 | 5,2 | 5,5 | 5,7 | 6,0 | 6,3 |
| Itapira | 4,6 | 5,3 | 5,6 | 5,9 | 6,2 | 6,7 | 6,6 | 4,9 | 5,2 | 5,6 | 5,9 | 6,1 | 6,4 | 6,6 | 6,8 |
| Itapirapuã Paulista | 4,3 | 5,1 | 4,7 | 5,3 | 5,7 | 5,5 | 6,8 | 3,7 | 4,1 | 4,5 | 4,8 | 5,1 | 5,3 | 5,6 | 5,9 |
| Itápolis | 5,1 | 6,0 | 6,5 | 6,3 | 6,9 | 6,8 | 7,0 | 5,4 | 5,7 | 6,1 | 6,3 | 6,5 | 6,8 | 7,0 | 7,2 |
| Itaporanga | 5,0 | 5,2 | 5,2 | 5,1 | 6,4 | 6,1 | 6,4 | 4,8 | 5,1 | 5,5 | 5,8 | 6,0 | 6,3 | 6,5 | 6,8 |
| Itapuí | 4,6 | 6,3 | 6,1 | 5,7 | 5,9 | 6,5 | 6,9 | 5,9 | 6,2 | 6,5 | 6,7 | 6,9 | 7,1 | 7,3 | 7,5 |
| Itapura | 4,8 | 4,8 | 5,3 | 5,9 | 5,9 | 6,5 | 6,5 | 5,0 | 5,3 | 5,7 | 5,9 | 6,2 | 6,4 | 6,6 | 6,9 |
| Itaquaquecetuba | 4,0 | 4,5 | 4,5 | 4,6 | 5,4 | 5,7 | 5,6 | 3,9 | 4,3 | 4,7 | 5,0 | 5,2 | 5,5 | 5,8 | 6,1 |
| Itararé | 5,0 | 5,1 | 4,9 | 6,1 | 6,3 | 6,5 | 6,6 | 4,9 | 5,2 | 5,6 | 5,8 | 6,1 | 6,3 | 6,6 | 6,8 |
| Itariri | 4,2 | 5,3 | 5,1 | 5,1 | 6,3 | 6,8 | 6,5 | 4,6 | 5,0 | 5,3 | 5,6 | 5,9 | 6,1 | 6,4 | 6,6 |
| Itatiba | 5,2 | 5,1 | - | 5,6 | 6,8 | 7,0 | 7,5 | 4,8 | 5,1 | 5,5 | 5,8 | 6,0 | 6,3 | 6,5 | 6,8 |
| Itatinga | 4,4 | 4,6 | 4,9 | 5,4 | 6,3 | 6,6 | 6,7 | 4,4 | 4,8 | 5,2 | 5,4 | 5,7 | 5,9 | 6,2 | 6,5 |
| Itirapina | 5,0 | 5,6 | 5,5 | 5,6 | 6,2 | 6,8 | 7,2 | 4,9 | 5,3 | 5,6 | 5,9 | 6,1 | 6,4 | 6,6 | 6,8 |
| Itirapuã | 4,4 | 5,5 | 5,3 | 5,2 | 5,7 | 6,6 | 6,6 | 4,1 | 4,5 | 4,9 | 5,2 | 5,4 | 5,7 | 6,0 | 6,2 |
| Itobi | 4,9 | 5,3 | 5,7 | 5,9 | 6,2 | 6,5 | 6,7 | 5,0 | 5,3 | 5,7 | 5,9 | 6,2 | 6,4 | 6,6 | 6,9 |
| Itu | 4,9 | 5,3 | 5,2 | 5,6 | 5,9 | 6,3 | 6,1 | 5,1 | 5,4 | 5,7 | 6,0 | 6,2 | 6,5 | 6,7 | 6,9 |
| Itupeva | 5,0 | 5,5 | 5,6 | 6,2 | 6,2 | 6,7 | 6,7 | 4,8 | 5,2 | 5,5 | 5,8 | 6,1 | 6,3 | 6,5 | 6,8 |
| Ituverava | 4,4 | 5,1 | 5,0 | 4,8 | 5,9 | 5,2 | 4,9 | 4,5 | 4,9 | 5,3 | 5,5 | 5,8 | 6,0 | 6,3 | 6,5 |
| Jaborandi | 5,2 | 4,7 | 5,5 | 6,0 | 6,4 | 6,6 | 6,4 | 5,1 | 5,4 | 5,8 | 6,0 | 6,2 | 6,5 | 6,7 | 6,9 |
| Jaboticabal | 5,0 | 5,4 | 6,1 | 5,9 | 6,2 | 6,3 | 6,5 | 4,8 | 5,1 | 5,5 | 5,7 | 6,0 | 6,2 | 6,5 | 6,7 |
| Jacareí | 4,9 | 5,5 | 5,6 | 5,9 | 6,3 | 6,4 | 6,6 | 4,6 | 4,9 | 5,3 | 5,6 | 5,8 | 6,1 | 6,3 | 6,6 |
| Jaci | 5,1 | 5,5 | 5,6 | 5,6 | 5,7 | 6,3 | 6,0 | 5,1 | 5,4 | 5,8 | 6,0 | 6,2 | 6,5 | 6,7 | 6,9 |
| Jacupiranga | 4,9 | 5,2 | 5,6 | 5,9 | 6,1 | 6,7 | 6,5 | 4,6 | 4,9 | 5,3 | 5,6 | 5,8 | 6,1 | 6,3 | 6,6 |
| Jaguariúna | 5,6 | 5,9 | 6,6 | 6,6 | 7,1 | 7,4 | 7,4 | 4,8 | 5,1 | 5,5 | 5,7 | 6,0 | 6,2 | 6,5 | 6,7 |
| Jales | 5,9 | 6,6 | 6,7 | 7,0 | 7,2 | 7,8 | 7,6 | 5,7 | 5,9 | 6,3 | 6,5 | 6,7 | 6,9 | 7,1 | 7,3 |
| Jambeiro | 4,4 | 5,3 | 5,0 | 5,2 | 5,4 | 6,1 | 6,2 | 4,5 | 4,8 | 5,2 | 5,5 | 5,7 | 6,0 | 6,2 | 6,5 |
| Jandira | 4,6 | 4,7 | 4,5 | 4,8 | 5,5 | 6,0 | 6,2 | 4,2 | 4,6 | 5,0 | 5,2 | 5,5 | 5,8 | 6,0 | 6,3 |
| Jardinópolis | 5,2 | 5,2 | 4,6 | 5,4 | 6,2 | 6,0 | 5,6 | 3,8 | 4,1 | 4,6 | 4,8 | 5,1 | 5,4 | 5,7 | 6,0 |

## ANEXO II: Estado de São Paulo – Ensino Fundamental: Anos Iniciais
## Rede Pública: IDEB e Projeções
## 2007/2019

| Município | IDEB (NxP) | | | | | | | Projeções | | | | | | | |
|---|---|---|---|---|---|---|---|---|---|---|---|---|---|---|---|
| | 2007 | 2009 | 2011 | 2013 | 2015 | 2017 | 2019 | 2007 | 2009 | 2011 | 2013 | 2015 | 2017 | 2019 | 2021 |
| Jarinu | 4,9 | 5,2 | 5,0 | 5,5 | 6,0 | 5,9 | 6,2 | - | 5,1 | 5,4 | 5,6 | 5,9 | 6,1 | 6,4 | 6,6 |
| Jaú | 4,5 | 5,3 | 5,7 | 5,6 | 6,3 | 6,4 | 6,6 | 4,9 | 5,2 | 5,6 | 5,8 | 6,1 | 6,3 | 6,6 | 6,8 |
| Jeriquara | 5,0 | 6,2 | 5,5 | 4,9 | 5,3 | 6,6 | 6,7 | 4,3 | 4,6 | 5,0 | 5,3 | 5,5 | 5,8 | 6,1 | 6,3 |
| Joanópolis | 5,5 | 5,8 | 6,0 | 6,6 | 6,5 | 7,1 | 7,2 | 5,2 | 5,5 | 5,9 | 6,1 | 6,4 | 6,6 | 6,8 | 7,0 |
| João Ramalho | 5,4 | 6,8 | 6,1 | 6,3 | 6,6 | 6,8 | 7,4 | 5,1 | 5,4 | 5,8 | 6,0 | 6,3 | 6,5 | 6,7 | 7,0 |
| José Bonifácio | 5,0 | 5,2 | 5,4 | 5,5 | 6,1 | 6,2 | 6,3 | 4,5 | 4,8 | 5,2 | 5,5 | 5,7 | 6,0 | 6,3 | 6,5 |
| Júlio Mesquita | 4,3 | 5,2 | 4,9 | 5,1 | 5,1 | 5,7 | 5,8 | 4,1 | 4,4 | 4,8 | 5,1 | 5,4 | 5,6 | 5,9 | 6,2 |
| Jumirim | 5,6 | 5,5 | 6,4 | 6,3 | 6,5 | 6,9 | 6,7 | 4,9 | 5,2 | 5,6 | 5,9 | 6,1 | 6,3 | 6,6 | 6,8 |
| Jundiaí | 5,3 | 5,8 | 6,3 | 6,7 | 6,8 | 7,1 | 7,0 | 5,2 | 5,5 | 5,8 | 6,1 | 6,3 | 6,6 | 6,8 | 7,0 |
| Junqueirópolis | 5,6 | 6,6 | 7,2 | 7,4 | 7,8 | 7,7 | 7,9 | 5,7 | 6,0 | 6,3 | 6,5 | 6,7 | 6,9 | 7,1 | 7,3 |
| Juquiá | 4,7 | 5,0 | 5,3 | 5,2 | 6,2 | 6,3 | 6,6 | 5,0 | 5,3 | 5,7 | 6,0 | 6,2 | 6,4 | 6,7 | 6,9 |
| Juquitiba | 4,3 | 4,7 | 5,2 | 5,6 | 5,9 | 6,9 | 6,6 | 4,1 | 4,4 | 4,8 | 5,1 | 5,4 | 5,7 | 5,9 | 6,2 |
| Lagoinha | 5,2 | 5,6 | 5,5 | 5,7 | 6,5 | 6,5 | 6,5 | 4,9 | 5,2 | 5,6 | 5,8 | 6,1 | 6,3 | 6,6 | 6,8 |
| Laranjal Paulista | 5,0 | 5,5 | 5,4 | 5,3 | 6,0 | 6,0 | 6,5 | - | 5,2 | 5,5 | 5,8 | 6,0 | 6,2 | 6,5 | 6,7 |
| Lavínia | 5,0 | 6,2 | 5,8 | 6,5 | 6,3 | 7,0 | 6,5 | 6,2 | 6,4 | 6,7 | 6,9 | 7,1 | 7,3 | 7,5 | 7,7 |
| Lavrinhas | 4,6 | 4,3 | 4,4 | 4,7 | 5,5 | 5,8 | 5,9 | 4,4 | 4,8 | 5,2 | 5,4 | 5,7 | 5,9 | 6,2 | 6,5 |
| Leme | 5,0 | 5,6 | 5,8 | 6,4 | 6,7 | 7,0 | 6,9 | 4,9 | 5,2 | 5,6 | 5,9 | 6,1 | 6,4 | 6,6 | 6,8 |
| Lençóis Paulista | 5,0 | 5,8 | 6,5 | 6,3 | 6,6 | 6,6 | 6,7 | 5,0 | 5,3 | 5,7 | 5,9 | 6,2 | 6,4 | 6,6 | 6,9 |
| Limeira | 5,1 | 5,6 | 5,5 | 5,7 | 6,4 | 6,9 | 7,3 | 5,3 | 5,6 | 6,0 | 6,2 | 6,5 | 6,7 | 6,9 | 7,1 |
| Lindóia | 5,0 | 5,0 | 4,8 | 5,7 | 5,9 | 6,0 | 6,5 | - | 5,2 | 5,5 | 5,7 | 6,0 | 6,2 | 6,5 | 6,7 |
| Lins | 4,8 | 5,3 | 5,1 | 5,4 | 6,1 | 6,4 | 6,8 | 4,8 | 5,1 | 5,5 | 5,8 | 6,0 | 6,3 | 6,5 | 6,8 |
| Lorena | 5,0 | 5,1 | 5,0 | 5,3 | 5,5 | 5,7 | 5,9 | 4,3 | 4,6 | 5,0 | 5,3 | 5,6 | 5,8 | 6,1 | 6,4 |
| Lourdes | 4,6 | 6,6 | 6,8 | 6,3 | 7,5 | 7,3 | 6,8 | 5,0 | 5,3 | 5,7 | 5,9 | 6,2 | 6,4 | 6,6 | 6,9 |
| Louveira | 5,5 | 6,0 | 6,3 | 6,6 | 7,0 | 7,0 | 7,4 | 5,2 | 5,5 | 5,9 | 6,1 | 6,4 | 6,6 | 6,8 | 7,0 |
| Lucélia | 5,1 | 5,9 | 6,2 | 6,2 | 7,0 | 7,3 | 7,3 | 4,8 | 5,1 | 5,5 | 5,8 | 6,0 | 6,3 | 6,5 | 6,7 |
| Lucianópolis | 6,7 | 5,9 | 6,4 | 7,2 | 6,1 | 6,9 | 6,9 | 4,4 | 4,7 | 5,1 | 5,4 | 5,7 | 5,9 | 6,2 | 6,4 |
| Luís Antônio | 4,4 | 4,7 | 4,7 | 5,2 | 5,3 | 5,7 | 6,2 | - | 4,6 | 4,9 | 5,2 | 5,5 | 5,7 | 6,0 | 6,2 |
| Luiziânia | 4,3 | 5,7 | 6,5 | 7,0 | 7,0 | 7,7 | 7,9 | - | 4,5 | 4,8 | 5,1 | 5,4 | 5,6 | 5,9 | 6,1 |
| Lupércio | 4,3 | 4,7 | 5,7 | 5,8 | 6,5 | 6,5 | 6,2 | 5,2 | 5,5 | 5,9 | 6,1 | 6,4 | 6,6 | 6,8 | 7,0 |
| Lutécia | 4,7 | 5,1 | 5,2 | 5,0 | 5,5 | 6,5 | 6,3 | 4,6 | 4,9 | 5,3 | 5,5 | 5,8 | 6,1 | 6,3 | 6,6 |
| Macatuba | 5,2 | 5,4 | 5,5 | 6,5 | 6,8 | 7,4 | 7,0 | 5,1 | 5,4 | 5,7 | 6,0 | 6,2 | 6,5 | 6,7 | 6,9 |
| Macaubal | 4,8 | 5,5 | 6,0 | 5,9 | 6,2 | 6,3 | 6,1 | 5,6 | 5,9 | 6,2 | 6,4 | 6,6 | 6,9 | 7,1 | 7,3 |
| Macedônia | 5,2 | 5,9 | 5,7 | 6,3 | 6,4 | 6,8 | 6,8 | 4,9 | 5,2 | 5,6 | 5,8 | 6,1 | 6,3 | 6,6 | 6,8 |
| Magda | 5,5 | 6,2 | 5,8 | 5,2 | 6,7 | 7,1 | 7,1 | 4,9 | 5,3 | 5,6 | 5,9 | 6,1 | 6,4 | 6,6 | 6,8 |
| Mairinque | 4,8 | 4,9 | 5,3 | 5,6 | 5,7 | 5,8 | 6,0 | 4,7 | 5,0 | 5,4 | 5,7 | 5,9 | 6,2 | 6,4 | 6,7 |
| Mairiporã | 4,0 | 5,4 | 5,5 | 5,3 | 5,9 | 6,2 | 6,7 | 4,9 | 5,2 | 5,6 | 5,8 | 6,1 | 6,3 | 6,6 | 6,8 |
| Manduri | 4,5 | 5,6 | 4,9 | 5,4 | 5,5 | 6,0 | 6,0 | 4,0 | 4,3 | 4,7 | 5,0 | 5,3 | 5,6 | 5,8 | 6,1 |
| Marabá Paulista | 4,2 | 5,8 | 5,8 | 6,0 | 6,4 | 6,5 | 6,4 | 5,1 | 5,5 | 5,8 | 6,1 | 6,3 | 6,5 | 6,8 | 7,0 |
| Maracaí | 5,1 | 5,4 | 6,0 | 6,1 | 6,6 | 6,4 | 6,3 | 4,9 | 5,2 | 5,6 | 5,8 | 6,1 | 6,3 | 6,6 | 6,8 |
| Marapoama | 5,0 | 7,3 | 6,5 | 6,9 | 7,2 | 7,7 | 7,8 | 4,6 | 4,9 | 5,3 | 5,6 | 5,8 | 6,1 | 6,3 | 6,6 |
| Mariápolis | 4,8 | 5,0 | 5,0 | 5,9 | 6,0 | 6,7 | - | 5,5 | 5,8 | 6,1 | 6,4 | 6,6 | 6,8 | 7,0 | 7,2 |
| Marília | 5,6 | 6,4 | 6,4 | 6,5 | 7,0 | 7,2 | 7,2 | 5,5 | 5,8 | 6,1 | 6,4 | 6,6 | 6,8 | 7,0 | 7,2 |
| Marinópolis | 5,9 | 6,1 | 6,6 | 6,7 | 6,4 | 7,3 | 8,0 | - | 6,1 | 6,4 | 6,6 | 6,8 | 7,0 | 7,2 | 7,4 |
| Martinópolis | 5,0 | 5,6 | 5,3 | 6,8 | 6,8 | 7,0 | 7,2 | 5,1 | 5,4 | 5,8 | 6,1 | 6,3 | 6,5 | 6,8 | 7,0 |
| Matão | 5,2 | 5,9 | 5,6 | 6,1 | 6,4 | 6,7 | 6,8 | 5,3 | 5,6 | 5,9 | 6,2 | 6,4 | 6,6 | 6,9 | 7,1 |
| Mauá | 4,8 | 5,4 | 5,6 | 5,9 | 6,5 | 6,6 | 6,7 | 4,7 | 5,1 | 5,5 | 5,7 | 6,0 | 6,2 | 6,5 | 6,7 |
| Mendonça | 5,6 | 6,3 | 6,1 | 6,4 | 7,3 | 7,4 | 7,2 | 5,6 | 5,9 | 6,2 | 6,4 | 6,7 | 6,9 | 7,1 | 7,3 |
| Meridiano | 5,6 | 6,6 | 6,9 | 7,2 | 7,0 | 6,8 | 7,1 | 5,9 | 6,2 | 6,5 | 6,7 | 6,9 | 7,1 | 7,3 | 7,5 |
| Mesópolis | 5,3 | 5,4 | 6,2 | 5,9 | - | 6,7 | 6,5 | - | 5,4 | 5,7 | 6,0 | 6,2 | 6,5 | 6,7 | 6,9 |

## ANEXO II: Estado de São Paulo – Ensino Fundamental: Anos Iniciais
## Rede Pública: IDEB e Projeções
## 2007/2019

| Município | IDEB (NxP) | | | | | | | Projeções | | | | | | | |
|---|---|---|---|---|---|---|---|---|---|---|---|---|---|---|---|
| | 2007 | 2009 | 2011 | 2013 | 2015 | 2017 | 2019 | 2007 | 2009 | 2011 | 2013 | 2015 | 2017 | 2019 | 2021 |
| Miguelópolis | 4,9 | 5,0 | 4,8 | 5,3 | 5,7 | 5,4 | 5,7 | 4,8 | 5,1 | 5,5 | 5,8 | 6,0 | 6,3 | 6,5 | 6,7 |
| Mineiros do Tietê | 6,2 | 5,3 | 5,5 | 5,8 | 6,6 | 6,6 | 6,5 | 5,4 | 5,7 | 6,0 | 6,3 | 6,5 | 6,7 | 6,9 | 7,1 |
| Miracatu | 4,8 | 4,9 | 4,9 | 5,4 | 6,2 | 6,0 | 6,2 | 4,4 | 4,8 | 5,2 | 5,4 | 5,7 | 5,9 | 6,2 | 6,5 |
| Mira Estrela | 5,1 | 6,2 | 5,6 | 6,2 | 6,8 | 7,4 | 6,6 | 4,8 | 5,1 | 5,5 | 5,7 | 6,0 | 6,2 | 6,5 | 6,7 |
| Mirandópolis | 5,4 | 6,9 | 6,1 | 6,9 | 6,6 | 6,7 | 6,3 | 5,2 | 5,5 | 5,9 | 6,1 | 6,4 | 6,6 | 6,8 | 7,0 |
| Mirante do Paranapanema | 4,6 | 5,0 | 5,3 | 6,0 | 6,2 | 6,5 | 6,8 | 4,6 | 4,9 | 5,3 | 5,6 | 5,9 | 6,1 | 6,4 | 6,6 |
| Mirassol | 5,8 | 6,1 | 6,1 | 6,0 | 6,1 | 6,5 | 7,0 | 5,4 | 5,7 | 6,0 | 6,3 | 6,5 | 6,7 | 6,9 | 7,1 |
| Mirassolândia | 5,8 | 6,8 | 6,3 | 7,1 | 6,8 | 7,1 | 7,1 | 5,0 | 5,3 | 5,7 | 6,0 | 6,2 | 6,5 | 6,7 | 6,9 |
| Mococa | 5,1 | 5,7 | 5,8 | 6,2 | 6,4 | 6,2 | 6,2 | 4,9 | 5,2 | 5,6 | 5,9 | 6,1 | 6,3 | 6,6 | 6,8 |
| Mogi das Cruzes | 4,7 | 5,5 | 5,5 | 5,4 | 6,3 | 6,8 | 6,8 | 4,5 | 4,8 | 5,2 | 5,5 | 5,7 | 6,0 | 6,2 | 6,5 |
| Mogi Guaçu | 5,5 | 5,8 | 6,2 | 6,4 | 6,5 | 6,8 | 7,0 | 4,7 | 5,0 | 5,4 | 5,7 | 5,9 | 6,2 | 6,4 | 6,7 |
| Mogi Mirim | 5,5 | 5,7 | 5,5 | 5,7 | 5,8 | 6,6 | 6,6 | 4,9 | 5,2 | 5,6 | 5,9 | 6,1 | 6,4 | 6,6 | 6,8 |
| Mombuca | 4,6 | 5,4 | 5,2 | 5,2 | 5,1 | 6,6 | 6,9 | 4,7 | 5,0 | 5,4 | 5,7 | 5,9 | 6,2 | 6,4 | 6,6 |
| Monções | 4,7 | 5,1 | 5,9 | 6,4 | 6,4 | 6,4 | 7,2 | - | 4,9 | 5,3 | 5,5 | 5,8 | 6,0 | 6,3 | 6,5 |
| Mongaguá | 4,5 | 5,0 | 4,9 | 5,2 | 5,9 | 6,1 | 6,0 | - | 4,7 | 5,0 | 5,3 | 5,5 | 5,8 | 6,1 | 6,3 |
| Monte Alegre do Sul | 4,8 | 5,8 | 5,8 | 5,4 | 6,2 | 6,3 | 6,3 | - | 5,0 | 5,3 | 5,5 | 5,8 | 6,0 | 6,3 | 6,5 |
| Monte Alto | 5,4 | 5,5 | 5,6 | 5,8 | 6,4 | 6,6 | 6,4 | 4,6 | 4,9 | 5,3 | 5,5 | 5,8 | 6,1 | 6,3 | 6,6 |
| Monte Aprazível | 5,5 | 6,0 | 5,9 | 5,9 | 6,4 | 6,6 | 6,9 | 5,1 | 5,4 | 5,8 | 6,1 | 6,3 | 6,5 | 6,7 | 7,0 |
| Monte Azul Paulista | 4,9 | 6,1 | 6,5 | 6,0 | 6,2 | 6,8 | 7,0 | 4,8 | 5,1 | 5,5 | 5,8 | 6,0 | 6,3 | 6,5 | 6,7 |
| Monte Castelo | 5,0 | 6,0 | 6,3 | 7,6 | 6,4 | 7,3 | 7,0 | 5,5 | 5,8 | 6,1 | 6,4 | 6,6 | 6,8 | 7,0 | 7,2 |
| Monteiro Lobato | 4,9 | 5,3 | 5,2 | 5,7 | 6,8 | 6,8 | 5,9 | 4,3 | 4,6 | 5,0 | 5,3 | 5,5 | 5,8 | 6,1 | 6,3 |
| Monte Mor | 3,7 | 5,4 | 5,4 | 5,6 | 6,0 | 6,4 | 6,6 | 4,2 | 4,5 | 4,9 | 5,2 | 5,4 | 5,7 | 6,0 | 6,2 |
| Morro Agudo | 4,5 | 5,4 | 5,1 | 5,8 | 5,7 | 6,0 | 6,2 | 4,3 | 4,6 | 5,0 | 5,3 | 5,6 | 5,8 | 6,1 | 6,3 |
| Morungaba | 4,7 | 5,6 | 5,2 | 6,0 | 6,3 | 6,2 | 6,4 | 4,8 | 5,1 | 5,5 | 5,8 | 6,0 | 6,3 | 6,5 | 6,7 |
| Motuca | 5,2 | 5,9 | 5,5 | 6,3 | 6,3 | 6,8 | 6,4 | 5,2 | 5,5 | 5,9 | 6,1 | 6,3 | 6,6 | 6,8 | 7,0 |
| Murutinga do Sul | 5,0 | 5,7 | 5,1 | 4,4 | 6,7 | 7,6 | 7,0 | 4,8 | 5,1 | 5,5 | 5,7 | 6,0 | 6,2 | 6,5 | 6,7 |
| Nantes | 5,3 | 5,1 | 5,3 | 5,8 | 6,1 | 6,2 | 6,2 | 4,2 | 4,6 | 5,0 | 5,3 | 5,5 | 5,8 | 6,1 | 6,3 |
| Narandiba | 3,7 | 5,5 | 5,1 | 6,1 | 6,0 | 6,8 | 6,4 | 4,2 | 4,5 | 5,0 | 5,2 | 5,5 | 5,8 | 6,0 | 6,3 |
| Natividade da Serra | 4,4 | 4,6 | 5,4 | 5,4 | 6,1 | 6,5 | 6,4 | 4,1 | 4,5 | 4,9 | 5,2 | 5,4 | 5,7 | 6,0 | 6,2 |
| Nazaré Paulista | 4,6 | 5,0 | 5,0 | 5,0 | 5,9 | 6,6 | 6,7 | 4,6 | 4,9 | 5,3 | 5,5 | 5,8 | 6,1 | 6,3 | 6,6 |
| Neves Paulista | 5,6 | 8,1 | 6,3 | 6,1 | 5,7 | 7,1 | 6,9 | 5,1 | 5,4 | 5,7 | 6,0 | 6,2 | 6,5 | 6,7 | 6,9 |
| Nhandeara | 5,4 | 6,2 | 5,7 | 5,9 | 7,7 | 7,0 | 7,0 | 5,1 | 5,4 | 5,8 | 6,1 | 6,3 | 6,5 | 6,7 | 7,0 |
| Nipoã | 4,7 | 5,1 | 5,4 | 5,3 | 5,9 | 6,7 | 7,2 | 4,3 | 4,6 | 5,0 | 5,3 | 5,5 | 5,8 | 6,1 | 6,3 |
| Nova Aliança | 4,6 | 5,4 | 5,5 | 5,5 | 5,8 | 5,4 | 6,7 | 5,0 | 5,3 | 5,7 | 5,9 | 6,2 | 6,4 | 6,7 | 6,9 |
| Nova Campina | 4,0 | 4,8 | 4,9 | 5,7 | 6,1 | 6,1 | 6,0 | - | 4,2 | 4,6 | 4,9 | 5,1 | 5,4 | 5,7 | 5,9 |
| Nova Canaã Paulista | 4,6 | 5,1 | 5,9 | 6,4 | 7,3 | 7,2 | 6,9 | - | 4,8 | 5,2 | 5,4 | 5,7 | 5,9 | 6,2 | 6,4 |
| Nova Castilho | 5,2 | 7,2 | - | - | - | 7,1 | 6,8 | - | 5,4 | 5,7 | 6,0 | 6,2 | 6,4 | 6,7 | 6,9 |
| Nova Europa | 4,8 | 4,9 | 4,8 | 5,6 | 6,2 | 6,4 | 6,8 | 4,7 | 5,1 | 5,5 | 5,7 | 6,0 | 6,2 | 6,5 | 6,7 |
| Nova Granada | 4,9 | 5,6 | 5,9 | 6,1 | 6,3 | 6,7 | 6,9 | 5,2 | 5,5 | 5,8 | 6,1 | 6,3 | 6,6 | 6,8 | 7,0 |
| Nova Guataporanga | 5,0 | 5,4 | 6,3 | 7,0 | 6,7 | 6,5 | 6,6 | 4,5 | 4,8 | 5,2 | 5,5 | 5,8 | 6,0 | 6,3 | 6,5 |
| Nova Independência | 5,5 | 5,1 | 5,6 | 6,3 | 5,9 | 6,2 | 6,3 | 4,0 | 4,3 | 4,7 | 5,0 | 5,3 | 5,5 | 5,8 | 6,1 |
| Novais | 4,5 | 5,0 | 5,7 | 4,8 | 6,8 | 6,5 | 7,3 | 5,2 | 5,5 | 5,9 | 6,1 | 6,3 | 6,6 | 6,8 | 7,0 |
| Nova Luzitânia | 4,8 | 6,1 | 5,4 | 6,1 | 6,8 | 6,3 | 7,1 | 5,0 | 5,3 | 5,7 | 5,9 | 6,2 | 6,4 | 6,7 | 6,9 |
| Nova Odessa | 5,5 | 5,3 | 6,0 | 6,3 | 6,5 | 6,9 | 7,3 | 5,0 | 5,3 | 5,7 | 6,0 | 6,2 | 6,4 | 6,7 | 6,9 |
| Novo Horizonte | 5,4 | 6,5 | 6,6 | 7,4 | 7,6 | 7,7 | 7,5 | 5,4 | 5,7 | 6,0 | 6,3 | 6,5 | 6,7 | 6,9 | 7,1 |
| Nuporanga | 5,0 | 7,0 | 6,9 | 7,0 | 6,6 | 6,9 | 7,1 | 5,1 | 5,4 | 5,8 | 6,1 | 6,3 | 6,5 | 6,8 | 7,0 |

## ANEXO II: Estado de São Paulo – Ensino Fundamental: Anos Iniciais
## Rede Pública: IDEB e Projeções
## 2007/2019

| Município | IDEB (NxP) | | | | | | | Projeções | | | | | | | |
|---|---|---|---|---|---|---|---|---|---|---|---|---|---|---|---|
| | 2007 | 2009 | 2011 | 2013 | 2015 | 2017 | 2019 | 2007 | 2009 | 2011 | 2013 | 2015 | 2017 | 2019 | 2021 |
| Ocauçu | 4,8 | 6,3 | 5,4 | 6,8 | 7,4 | 7,2 | 7,1 | 4,4 | 4,7 | 5,1 | 5,4 | 5,7 | 5,9 | 6,2 | 6,4 |
| Óleo | 4,0 | 4,5 | 5,5 | 5,7 | - | 6,5 | 5,4 | 4,6 | 4,9 | 5,3 | 5,6 | 5,9 | 6,1 | 6,4 | 6,6 |
| Olímpia | 5,2 | 5,5 | 6,2 | 6,3 | 6,5 | 6,8 | 6,9 | 4,8 | 5,1 | 5,5 | 5,8 | 6,0 | 6,3 | 6,5 | 6,7 |
| Onda Verde | 4,8 | 5,6 | 6,2 | 5,4 | 6,7 | 6,5 | 6,4 | 5,1 | 5,4 | 5,8 | 6,0 | 6,2 | 6,5 | 6,7 | 6,9 |
| Oriente | 4,2 | 5,5 | 5,2 | 5,4 | 6,0 | 6,1 | 6,6 | 4,4 | 4,7 | 5,2 | 5,4 | 5,7 | 5,9 | 6,2 | 6,4 |
| Orindiúva | 5,3 | 6,5 | 6,3 | 6,3 | 7,0 | 7,2 | 7,2 | 6,1 | 6,3 | 6,6 | 6,8 | 7,0 | 7,2 | 7,4 | 7,6 |
| Orlândia | 5,3 | 5,2 | 5,8 | 6,1 | 6,3 | 6,3 | 6,3 | 5,0 | 5,3 | 5,7 | 6,0 | 6,2 | 6,4 | 6,7 | 6,9 |
| Osasco | 4,6 | 4,8 | 5,0 | 5,2 | 5,9 | 6,1 | 6,3 | 4,6 | 4,9 | 5,3 | 5,6 | 5,8 | 6,1 | 6,3 | 6,6 |
| Oscar Bressane | 5,8 | 6,9 | 6,1 | 6,8 | 6,8 | 7,1 | 7,1 | 5,8 | 6,0 | 6,4 | 6,6 | 6,8 | 7,0 | 7,2 | 7,4 |
| Osvaldo Cruz | 5,4 | 6,0 | 5,7 | 6,0 | 6,4 | 6,3 | 6,9 | 5,1 | 5,4 | 5,8 | 6,0 | 6,3 | 6,5 | 6,7 | 7,0 |
| Ourinhos | 5,0 | 5,6 | 5,3 | 6,0 | 6,4 | 6,8 | 7,0 | 4,8 | 5,1 | 5,5 | 5,7 | 6,0 | 6,2 | 6,5 | 6,7 |
| Ouroeste | 5,2 | 5,8 | 5,8 | 6,2 | 6,0 | 6,7 | 6,5 | 5,3 | 5,6 | 6,0 | 6,2 | 6,4 | 6,7 | 6,9 | 7,1 |
| Ouro Verde | 6,4 | 6,3 | 6,2 | 6,0 | 6,6 | 6,8 | 6,8 | 5,8 | 6,1 | 6,4 | 6,6 | 6,8 | 7,0 | 7,2 | 7,4 |
| Pacaembu | 5,5 | 5,7 | 5,7 | 6,1 | 6,6 | 6,6 | 6,9 | 4,7 | 5,0 | 5,4 | 5,7 | 5,9 | 6,2 | 6,4 | 6,7 |
| Palestina | 5,6 | 5,3 | 5,0 | 5,3 | 6,1 | 6,3 | 6,2 | 5,3 | 5,6 | 5,9 | 6,2 | 6,4 | 6,6 | 6,9 | 7,1 |
| Palmares Paulista | 4,6 | 4,7 | 5,3 | 5,0 | 6,3 | 7,2 | 6,5 | 4,4 | 4,7 | 5,1 | 5,4 | 5,7 | 5,9 | 6,2 | 6,4 |
| Palmeira d'Oeste | 5,7 | 5,9 | 6,8 | 7,1 | 7,4 | 7,3 | 6,7 | 5,2 | 5,5 | 5,9 | 6,1 | 6,4 | 6,6 | 6,8 | 7,0 |
| Palmital | 4,8 | 5,2 | 5,6 | 5,6 | 6,4 | 6,6 | 6,3 | 4,5 | 4,9 | 5,3 | 5,5 | 5,8 | 6,1 | 6,3 | 6,5 |
| Panorama | 4,9 | 5,7 | 6,2 | 5,9 | 6,4 | 6,4 | 6,0 | 5,2 | 5,5 | 5,8 | 6,1 | 6,3 | 6,6 | 6,8 | 7,0 |
| Paraguaçu Paulista | 4,9 | 5,7 | 6,0 | 6,5 | 6,4 | 6,6 | 6,9 | 4,8 | 5,1 | 5,5 | 5,8 | 6,0 | 6,3 | 6,5 | 6,7 |
| Paraibuna | 4,3 | 4,5 | 5,2 | 5,4 | 5,9 | 6,3 | 6,4 | - | 4,5 | 4,8 | 5,1 | 5,3 | 5,6 | 5,9 | 6,1 |
| Paraíso | 5,9 | 6,3 | 6,9 | 6,7 | 6,7 | 6,6 | 6,7 | 4,6 | 4,9 | 5,3 | 5,6 | 5,9 | 6,1 | 6,4 | 6,6 |
| Paranapanema | 4,7 | 5,1 | 5,3 | 5,6 | 5,7 | 6,1 | 6,6 | 4,4 | 4,7 | 5,1 | 5,4 | 5,7 | 5,9 | 6,2 | 6,4 |
| Paranapuã | 4,9 | 6,1 | 6,0 | 7,2 | 6,6 | 5,8 | 6,5 | 4,6 | 4,9 | 5,3 | 5,6 | 5,8 | 6,1 | 6,3 | 6,6 |
| Parapuã | 5,3 | 5,5 | 6,0 | 6,0 | 6,3 | 6,8 | 6,8 | 4,9 | 5,2 | 5,6 | 5,9 | 6,1 | 6,4 | 6,6 | 6,8 |
| Pardinho | 4,3 | 4,9 | 5,0 | 5,0 | 6,2 | 6,4 | 5,7 | 4,5 | 4,9 | 5,3 | 5,5 | 5,8 | 6,1 | 6,3 | 6,5 |
| Pariquera-Açu | 4,4 | 4,8 | 4,9 | 5,6 | 6,0 | 6,3 | 6,3 | 4,5 | 4,8 | 5,2 | 5,5 | 5,8 | 6,0 | 6,3 | 6,5 |
| Parisi | 4,4 | 5,6 | 6,1 | 5,4 | 6,1 | 6,3 | 6,1 | 5,4 | 5,7 | 6,1 | 6,3 | 6,5 | 6,8 | 7,0 | 7,2 |
| Patrocínio Paulista | 5,3 | 5,7 | 6,2 | 5,7 | 6,7 | 6,5 | 6,4 | 5,1 | 5,4 | 5,8 | 6,1 | 6,3 | 6,5 | 6,7 | 7,0 |
| Paulicéia | 4,6 | 5,0 | 5,2 | 5,1 | 6,4 | 6,1 | 7,0 | 4,4 | 4,8 | 5,2 | 5,4 | 5,7 | 6,0 | 6,2 | 6,5 |
| Paulínia | 4,9 | 5,8 | 5,5 | 5,9 | 6,4 | 6,6 | 6,6 | 4,5 | 4,8 | 5,2 | 5,5 | 5,7 | 6,0 | 6,2 | 6,5 |
| Paulistânia | 4,9 | 6,0 | 5,2 | 7,6 | 7,4 | 6,3 | 7,2 | 3,4 | 3,8 | 4,2 | 4,5 | 4,8 | 5,0 | 5,3 | 5,6 |
| Paulo de Faria | 5,6 | 5,5 | 5,5 | 5,4 | 6,0 | 6,4 | 6,7 | 4,8 | 5,1 | 5,5 | 5,8 | 6,0 | 6,3 | 6,5 | 6,7 |
| Pederneiras | 4,5 | 5,9 | 5,5 | 5,6 | 6,3 | 6,3 | 6,2 | 4,5 | 4,8 | 5,2 | 5,5 | 5,8 | 6,0 | 6,3 | 6,5 |
| Pedra Bela | 5,4 | 5,4 | 5,8 | 4,9 | 6,1 | 6,4 | 6,7 | 4,7 | 5,1 | 5,4 | 5,7 | 6,0 | 6,2 | 6,4 | 6,7 |
| Pedranópolis | 4,9 | 6,1 | 6,0 | 6,9 | 6,7 | 6,5 | 7,1 | 5,2 | 5,5 | 5,9 | 6,1 | 6,4 | 6,6 | 6,8 | 7,0 |
| Pedregulho | 4,6 | 5,5 | 5,4 | 5,1 | 5,5 | 6,2 | 6,2 | 4,8 | 5,1 | 5,5 | 5,8 | 6,0 | 6,3 | 6,5 | 6,7 |
| Pedreira | 5,7 | 6,5 | 6,1 | 6,5 | 6,8 | 7,2 | 7,2 | 5,4 | 5,7 | 6,1 | 6,3 | 6,5 | 6,8 | 7,0 | 7,2 |
| Pedrinhas Paulista | 6,4 | 5,5 | 5,8 | 6,5 | 6,5 | 7,3 | 6,6 | 5,2 | 5,5 | 5,8 | 6,1 | 6,3 | 6,6 | 6,8 | 7,0 |
| Pedro de Toledo | 4,2 | 5,1 | 5,4 | 4,9 | 6,1 | 5,8 | 6,1 | 4,1 | 4,4 | 4,8 | 5,1 | 5,4 | 5,6 | 5,9 | 6,2 |
| Penápolis | 5,2 | 5,8 | 5,6 | 5,9 | 6,5 | 6,8 | 7,1 | 4,7 | 5,1 | 5,4 | 5,7 | 6,0 | 6,2 | 6,5 | 6,7 |
| Pereira Barreto | 5,0 | 5,6 | 6,2 | 7,1 | 7,8 | 7,5 | 7,7 | 5,4 | 5,7 | 6,1 | 6,3 | 6,5 | 6,8 | 7,0 | 7,2 |
| Pereiras | 5,4 | 6,3 | 5,8 | 6,6 | 6,4 | 6,2 | 6,8 | 4,4 | 4,7 | 5,1 | 5,4 | 5,7 | 5,9 | 6,2 | 6,4 |
| Peruíbe | 4,7 | 5,0 | 5,4 | 5,5 | 6,1 | 6,0 | 6,0 | 4,3 | 4,6 | 5,0 | 5,3 | 5,6 | 5,8 | 6,1 | 6,3 |
| Piacatu | 4,9 | 6,0 | 6,3 | 6,5 | 6,3 | 7,3 | 7,3 | 4,8 | 5,1 | 5,5 | 5,8 | 6,0 | 6,3 | 6,5 | 6,7 |
| Piedade | 4,9 | 5,5 | 5,5 | 5,8 | 6,6 | 7,0 | 7,3 | 4,8 | 5,1 | 5,5 | 5,8 | 6,0 | 6,3 | 6,5 | 6,7 |
| Pilar do Sul | 5,1 | 5,3 | 5,7 | 5,7 | 6,5 | 6,8 | 7,0 | 4,8 | 5,1 | 5,5 | 5,7 | 6,0 | 6,2 | 6,5 | 6,7 |
| Pindamonhangaba | 5,1 | 5,5 | 5,5 | 5,8 | 6,4 | 6,9 | 6,8 | 4,7 | 5,0 | 5,4 | 5,7 | 5,9 | 6,2 | 6,4 | 6,6 |

## ANEXO II: Estado de São Paulo – Ensino Fundamental: Anos Iniciais
## Rede Pública: IDEB e Projeções
## 2007/2019

| Município | IDEB (NxP) | | | | | | | Projeções | | | | | | | |
|---|---|---|---|---|---|---|---|---|---|---|---|---|---|---|---|
| | 2007 | 2009 | 2011 | 2013 | 2015 | 2017 | 2019 | 2007 | 2009 | 2011 | 2013 | 2015 | 2017 | 2019 | 2021 |
| Pindorama | 4,8 | 5,3 | 6,1 | 5,9 | 6,1 | 6,3 | 6,7 | 4,3 | 4,6 | 5,1 | 5,3 | 5,6 | 5,9 | 6,1 | 6,4 |
| Pinhalzinho | 4,6 | 5,0 | 4,8 | 5,6 | 5,9 | 6,4 | 6,5 | 5,0 | 5,3 | 5,7 | 5,9 | 6,2 | 6,4 | 6,7 | 6,9 |
| Piquerobi | 4,2 | 5,5 | 6,7 | 6,5 | 6,2 | 6,5 | 7,1 | 5,6 | 5,9 | 6,2 | 6,5 | 6,7 | 6,9 | 7,1 | 7,3 |
| Piquete | 4,6 | 5,5 | 5,5 | 5,3 | 6,3 | 6,6 | 6,6 | 4,8 | 5,1 | 5,5 | 5,8 | 6,0 | 6,3 | 6,5 | 6,7 |
| Piracaia | 4,9 | 5,6 | 5,7 | 5,3 | 6,0 | 6,4 | 6,7 | 4,5 | 4,8 | 5,2 | 5,5 | 5,7 | 6,0 | 6,2 | 6,5 |
| Piracicaba | 4,9 | 5,6 | 5,9 | 6,4 | 6,6 | 6,8 | 6,9 | 5,0 | 5,3 | 5,7 | 5,9 | 6,2 | 6,4 | 6,6 | 6,9 |
| Piraju | 4,9 | 5,4 | 5,7 | 5,8 | 6,3 | 6,8 | 6,9 | 5,1 | 5,4 | 5,8 | 6,0 | 6,3 | 6,5 | 6,7 | 6,9 |
| Pirajuí | 4,7 | 5,9 | 5,9 | 5,0 | 5,7 | 5,5 | 5,7 | 4,2 | 4,5 | 4,9 | 5,2 | 5,5 | 5,7 | 6,0 | 6,3 |
| Pirangi | 5,2 | 5,3 | 5,1 | 5,2 | 5,6 | 6,5 | 6,9 | 5,0 | 5,3 | 5,7 | 6,0 | 6,2 | 6,4 | 6,7 | 6,9 |
| Pirapora do Bom Jesus | 4,2 | 4,4 | 4,7 | 4,7 | 5,0 | 5,4 | 5,1 | 4,1 | 4,4 | 4,8 | 5,1 | 5,4 | 5,7 | 5,9 | 6,2 |
| Pirapozinho | 5,1 | 6,1 | 5,6 | 6,1 | 6,0 | 6,4 | 6,5 | 5,6 | 5,9 | 6,2 | 6,5 | 6,7 | 6,9 | 7,1 | 7,3 |
| Pirassununga | 4,7 | 5,5 | 6,0 | 6,3 | 6,3 | 6,4 | 6,5 | 4,5 | 4,9 | 5,3 | 5,5 | 5,8 | 6,0 | 6,3 | 6,5 |
| Piratininga | 4,7 | 5,4 | 5,7 | 5,0 | 5,4 | 7,4 | 6,9 | 4,9 | 5,2 | 5,6 | 5,9 | 6,1 | 6,4 | 6,6 | 6,8 |
| Pitangueiras | 4,7 | 5,2 | 5,3 | 5,6 | 6,2 | 6,7 | 6,8 | 4,1 | 4,4 | 4,8 | 5,1 | 5,4 | 5,6 | 5,9 | 6,2 |
| Planalto | 4,8 | 6,2 | 4,8 | 5,5 | 6,1 | 6,3 | 6,3 | 4,2 | 4,5 | 4,9 | 5,2 | 5,5 | 5,7 | 6,0 | 6,3 |
| Platina | 4,6 | 5,1 | 5,6 | 4,6 | 6,3 | 6,3 | 6,3 | 3,7 | 4,1 | 4,5 | 4,8 | 5,1 | 5,3 | 5,6 | 5,9 |
| Poá | 4,8 | 5,4 | 5,6 | 6,0 | 6,2 | 6,7 | 6,6 | 4,3 | 4,7 | 5,1 | 5,3 | 5,6 | 5,9 | 6,1 | 6,4 |
| Poloni | 5,1 | 6,3 | 6,0 | 5,8 | 6,3 | 6,4 | 6,6 | 4,9 | 5,2 | 5,6 | 5,9 | 6,1 | 6,4 | 6,6 | 6,8 |
| Pompéia | 5,6 | 6,5 | 6,3 | 6,4 | 7,4 | 7,4 | 7,5 | 5,4 | 5,7 | 6,0 | 6,3 | 6,5 | 6,7 | 6,9 | 7,1 |
| Pongaí | 5,1 | 5,4 | 6,1 | 5,2 | 6,3 | 6,4 | 6,7 | 6,1 | 6,4 | 6,7 | 6,9 | 7,1 | 7,3 | 7,4 | 7,6 |
| Pontal | 5,3 | 5,2 | 5,1 | 5,0 | 5,2 | 6,5 | 7,3 | 4,4 | 4,8 | 5,2 | 5,4 | 5,7 | 6,0 | 6,2 | 6,5 |
| Pontalinda | 4,4 | 5,3 | 5,5 | 5,1 | 5,7 | 5,8 | 6,7 | 4,2 | 4,5 | 4,9 | 5,2 | 5,5 | 5,7 | 6,0 | 6,3 |
| Pontes Gestal | 4,8 | 5,7 | 5,0 | 4,9 | 6,0 | 6,7 | 6,4 | 4,5 | 4,9 | 5,3 | 5,5 | 5,8 | 6,1 | 6,3 | 6,5 |
| Populina | 5,2 | 6,1 | 6,0 | 5,9 | 6,9 | 6,3 | - | 5,3 | 5,6 | 6,0 | 6,2 | 6,4 | 6,7 | 6,9 | 7,1 |
| Porangaba | 4,5 | 5,4 | 4,9 | 4,3 | 5,7 | 6,1 | 6,1 | - | 4,7 | 5,0 | 5,3 | 5,5 | 5,8 | 6,0 | 6,3 |
| Porto Feliz | 5,0 | 5,8 | 5,8 | 6,0 | 6,0 | 6,5 | 6,3 | 4,9 | 5,2 | 5,6 | 5,9 | 6,1 | 6,4 | 6,6 | 6,8 |
| Porto Ferreira | 5,0 | 5,3 | 5,3 | 6,1 | 6,3 | 6,5 | 6,2 | 4,0 | 4,3 | 4,7 | 5,0 | 5,3 | 5,6 | 5,8 | 6,1 |
| Potim | 4,0 | 4,9 | 5,3 | 4,9 | 5,1 | 5,9 | 6,2 | 3,9 | 4,2 | 4,6 | 4,9 | 5,2 | 5,5 | 5,8 | 6,0 |
| Potirendaba | 5,2 | 5,7 | 5,9 | 6,1 | 6,9 | 6,6 | 7,0 | 5,1 | 5,4 | 5,8 | 6,0 | 6,3 | 6,5 | 6,7 | 6,9 |
| Pracinha | 4,2 | 5,3 | 5,9 | 6,0 | - | 6,6 | 5,6 | - | 4,4 | 4,7 | 5,0 | 5,3 | 5,5 | 5,8 | 6,1 |
| Pradópolis | 5,0 | 4,6 | 5,5 | 5,4 | 5,9 | 6,2 | 6,0 | - | 5,2 | 5,5 | 5,7 | 6,0 | 6,2 | 6,5 | 6,7 |
| Praia Grande | 4,8 | 4,9 | 5,5 | 5,8 | 5,8 | 6,4 | 6,6 | 4,3 | 4,6 | 5,0 | 5,3 | 5,6 | 5,9 | 6,1 | 6,4 |
| Pratânia | 4,2 | 4,7 | 5,4 | 5,5 | 5,9 | 6,2 | 5,9 | - | 4,4 | 4,7 | 5,0 | 5,3 | 5,5 | 5,8 | 6,1 |
| Presidente Alves | 4,3 | 5,6 | 5,0 | 5,1 | - | 6,0 | 6,0 | 5,1 | 5,4 | 5,8 | 6,0 | 6,3 | 6,5 | 6,7 | 7,0 |
| Presidente Bernardes | 5,0 | 4,6 | 5,6 | 6,2 | 6,1 | 6,2 | 6,1 | 4,7 | 5,1 | 5,5 | 5,7 | 6,0 | 6,2 | 6,5 | 6,7 |
| Presidente Epitácio | 4,6 | 5,5 | 5,4 | 5,8 | 6,4 | 6,6 | 6,6 | 4,6 | 4,9 | 5,3 | 5,6 | 5,9 | 6,1 | 6,4 | 6,6 |
| Presidente Prudente | 5,0 | 5,4 | 5,2 | 6,0 | 6,4 | 6,5 | 6,7 | 5,3 | 5,6 | 6,0 | 6,2 | 6,5 | 6,7 | 6,9 | 7,1 |
| Presidente Venceslau | 5,1 | 6,6 | 6,8 | 7,2 | 7,1 | 7,3 | 7,2 | 5,4 | 5,7 | 6,1 | 6,3 | 6,5 | 6,7 | 6,9 | 7,2 |
| Promissão | 4,5 | 5,3 | 4,9 | 5,2 | 6,2 | 6,4 | 6,5 | 5,2 | 5,5 | 5,9 | 6,1 | 6,4 | 6,6 | 6,8 | 7,0 |
| Quadra | 5,0 | 5,3 | 5,1 | 5,4 | 5,9 | 5,9 | 6,4 | 4,5 | 4,8 | 5,2 | 5,5 | 5,7 | 6,0 | 6,2 | 6,5 |
| Quatá | 5,4 | 6,2 | 5,8 | 5,6 | 5,7 | 6,7 | 7,2 | 4,9 | 5,2 | 5,6 | 5,8 | 6,1 | 6,3 | 6,5 | 6,8 |
| Queiroz | 4,0 | 5,3 | 4,9 | 5,9 | 6,5 | 6,6 | 6,0 | 4,0 | 4,3 | 4,7 | 5,0 | 5,3 | 5,6 | 5,8 | 6,1 |
| Queluz | 4,4 | 4,6 | 5,2 | 5,3 | 5,3 | 5,3 | 6,0 | 4,5 | 4,9 | 5,3 | 5,5 | 5,8 | 6,1 | 6,3 | 6,5 |
| Quintana | 5,8 | 5,6 | 6,0 | 6,5 | 7,0 | 7,8 | 7,3 | 4,8 | 5,1 | 5,5 | 5,8 | 6,0 | 6,3 | 6,5 | 6,7 |
| Rafard | 5,7 | 5,6 | 5,4 | 5,7 | 6,2 | 6,4 | 6,5 | 4,8 | 5,2 | 5,5 | 5,8 | 6,0 | 6,3 | 6,5 | 6,8 |
| Rancharia | 5,0 | 5,5 | 6,3 | 5,9 | 6,0 | 7,0 | 7,0 | 4,6 | 5,0 | 5,4 | 5,6 | 5,9 | 6,1 | 6,4 | 6,6 |
| Redenção da Serra | 4,7 | 4,8 | 5,0 | 4,6 | 6,6 | 6,5 | 6,9 | 4,1 | 4,4 | 4,8 | 5,1 | 5,4 | 5,7 | 5,9 | 6,2 |

## ANEXO II: Estado de São Paulo – Ensino Fundamental: Anos Iniciais
## Rede Pública: IDEB e Projeções
## 2007/2019

| Município | IDEB (NxP) | | | | | | | Projeções | | | | | | | |
|---|---|---|---|---|---|---|---|---|---|---|---|---|---|---|---|
| | 2007 | 2009 | 2011 | 2013 | 2015 | 2017 | 2019 | 2007 | 2009 | 2011 | 2013 | 2015 | 2017 | 2019 | 2021 |
| Regente Feijó | 4,8 | 5,6 | 5,7 | 6,1 | 6,3 | 6,8 | 6,9 | 5,1 | 5,4 | 5,8 | 6,0 | 6,3 | 6,5 | 6,7 | 7,0 |
| Reginópolis | 4,9 | 6,5 | 6,5 | 5,5 | 6,0 | 6,9 | 6,6 | 3,8 | 4,1 | 4,5 | 4,8 | 5,1 | 5,4 | 5,7 | 5,9 |
| Registro | 4,9 | 5,3 | 4,8 | 5,7 | 6,2 | 6,8 | 7,0 | 4,9 | 5,3 | 5,6 | 5,9 | 6,1 | 6,4 | 6,6 | 6,8 |
| Restinga | 4,8 | 5,5 | 4,9 | 5,4 | 5,1 | 6,2 | 6,5 | 4,8 | 5,1 | 5,5 | 5,8 | 6,0 | 6,3 | 6,5 | 6,7 |
| Ribeira | 4,0 | 5,5 | 4,8 | 4,6 | 6,7 | 6,1 | 6,0 | 4,5 | 4,8 | 5,2 | 5,5 | 5,7 | 6,0 | 6,2 | 6,5 |
| Ribeirão Bonito | 4,7 | 4,9 | 5,3 | 5,5 | 5,6 | 6,1 | 6,0 | 4,0 | 4,3 | 4,7 | 5,0 | 5,3 | 5,5 | 5,8 | 6,1 |
| Ribeirão Branco | 4,3 | 5,0 | 4,8 | 5,4 | 6,7 | 6,9 | 6,9 | 4,3 | 4,6 | 5,0 | 5,3 | 5,5 | 5,8 | 6,1 | 6,3 |
| Ribeirão Corrente | 5,1 | 7,1 | 5,7 | 4,9 | 5,8 | 6,5 | 6,6 | 3,7 | 4,1 | 4,5 | 4,8 | 5,1 | 5,3 | 5,6 | 5,9 |
| Ribeirão do Sul | 5,5 | 5,7 | 5,8 | 5,4 | 6,4 | 6,9 | 6,7 | 5,2 | 5,5 | 5,9 | 6,1 | 6,4 | 6,6 | 6,8 | 7,0 |
| Ribeirão dos Índios | 3,9 | 5,8 | 5,3 | 4,6 | - | 6,1 | 6,9 | 4,5 | 4,9 | 5,3 | 5,5 | 5,8 | 6,0 | 6,3 | 6,5 |
| Ribeirão Grande | 5,1 | 4,7 | 5,6 | 5,9 | 5,9 | 6,6 | 6,4 | 4,4 | 4,7 | 5,1 | 5,4 | 5,6 | 5,9 | 6,2 | 6,4 |
| Ribeirão Pires | 5,0 | 5,6 | 5,9 | 6,2 | 6,5 | 7,0 | 7,0 | 5,1 | 5,4 | 5,8 | 6,1 | 6,3 | 6,5 | 6,8 | 7,0 |
| Ribeirão Preto | 4,5 | 5,0 | 5,4 | 5,7 | 6,1 | 6,1 | 6,2 | 4,7 | 5,1 | 5,5 | 5,7 | 6,0 | 6,2 | 6,5 | 6,7 |
| Riversul | 4,3 | 5,5 | 5,1 | 5,3 | 6,0 | 6,3 | 6,3 | 4,7 | 5,0 | 5,4 | 5,7 | 5,9 | 6,2 | 6,4 | 6,6 |
| Rifaina | 4,2 | 4,5 | 6,3 | 5,0 | 5,8 | 6,4 | 6,4 | 4,6 | 4,9 | 5,3 | 5,6 | 5,8 | 6,1 | 6,3 | 6,6 |
| Rincão | 4,6 | 5,1 | 4,9 | 5,0 | 5,1 | 5,9 | 5,6 | 4,3 | 4,7 | 5,1 | 5,3 | 5,6 | 5,9 | 6,1 | 6,4 |
| Rinópolis | 5,2 | 5,6 | 5,1 | 5,7 | 6,6 | 6,4 | 6,7 | 4,2 | 4,5 | 4,9 | 5,2 | 5,5 | 5,8 | 6,0 | 6,3 |
| Rio Claro | 5,3 | 5,6 | - | 6,4 | 6,6 | 6,8 | 6,7 | 5,2 | 5,5 | 5,9 | 6,1 | 6,4 | 6,6 | 6,8 | 7,0 |
| Rio das Pedras | 4,6 | 5,5 | 5,6 | 5,6 | 5,7 | 6,2 | 6,5 | 4,6 | 4,9 | 5,3 | 5,6 | 5,8 | 6,1 | 6,3 | 6,6 |
| Rio Grande da Serra | 4,3 | 4,8 | 5,2 | 5,2 | 6,2 | 6,7 | 6,6 | 4,3 | 4,6 | 5,0 | 5,3 | 5,6 | 5,8 | 6,1 | 6,3 |
| Riolândia | 4,0 | 4,6 | 4,6 | 4,9 | 6,2 | 6,7 | 6,7 | 3,9 | 4,2 | 4,6 | 4,9 | 5,2 | 5,5 | 5,8 | 6,0 |
| Rosana | 4,7 | 5,5 | 6,0 | 5,6 | 6,3 | 6,8 | 6,9 | 4,7 | 5,1 | 5,5 | 5,7 | 6,0 | 6,2 | 6,5 | 6,7 |
| Roseira | 4,9 | 5,0 | 5,2 | 5,0 | 6,2 | 6,7 | 6,4 | 4,6 | 5,0 | 5,3 | 5,6 | 5,9 | 6,1 | 6,4 | 6,6 |
| Rubiácea | 5,9 | 6,4 | 6,2 | 6,8 | 6,3 | 6,9 | 6,3 | 5,9 | 6,2 | 6,5 | 6,8 | 7,0 | 7,1 | 7,3 | 7,5 |
| Rubinéia | 6,5 | 7,5 | 6,1 | 5,8 | 6,1 | 7,1 | 6,8 | 5,8 | 6,1 | 6,4 | 6,6 | 6,8 | 7,1 | 7,2 | 7,4 |
| Sabino | 4,3 | 4,8 | 4,9 | 5,2 | 6,8 | 5,8 | 6,3 | 4,2 | 4,5 | 4,9 | 5,2 | 5,5 | 5,7 | 6,0 | 6,3 |
| Sagres | 4,5 | 4,7 | 6,2 | 5,4 | 7,1 | 7,1 | - | 5,7 | 6,0 | 6,3 | 6,5 | 6,7 | 6,9 | 7,1 | 7,3 |
| Sales | 4,7 | 5,7 | 5,9 | 5,8 | 6,1 | 6,6 | - | 4,2 | 4,6 | 5,0 | 5,3 | 5,5 | 5,8 | 6,1 | 6,3 |
| Sales Oliveira | 5,1 | 5,7 | 5,5 | 6,1 | 6,2 | 6,4 | 6,3 | - | 5,3 | 5,6 | 5,9 | 6,1 | 6,3 | 6,6 | 6,8 |
| Salesópolis | 5,0 | 5,3 | 5,1 | 5,5 | 6,4 | 6,5 | 6,4 | - | 5,2 | 5,5 | 5,8 | 6,0 | 6,3 | 6,5 | 6,7 |
| Salmourão | 4,5 | 5,0 | 5,0 | 5,3 | 6,4 | 6,3 | 6,3 | 4,9 | 5,2 | 5,6 | 5,8 | 6,1 | 6,3 | 6,6 | 6,8 |
| Saltinho | 4,9 | 6,1 | 6,3 | 6,7 | 6,9 | 6,9 | 7,1 | 5,2 | 5,5 | 5,9 | 6,1 | 6,3 | 6,6 | 6,8 | 7,0 |
| Salto | 5,6 | 5,7 | 5,7 | 6,1 | 6,6 | 6,8 | 6,9 | 5,1 | 5,4 | 5,8 | 6,0 | 6,3 | 6,5 | 6,7 | 6,9 |
| Salto de Pirapora | 4,9 | 5,4 | 5,8 | 6,0 | 6,3 | 6,8 | 6,6 | 4,7 | 5,0 | 5,4 | 5,7 | 5,9 | 6,2 | 6,4 | 6,6 |
| Salto Grande | 4,8 | 6,3 | 5,1 | 6,0 | 6,0 | 7,3 | 6,7 | 4,3 | 4,6 | 5,0 | 5,3 | 5,6 | 5,8 | 6,1 | 6,3 |
| Sandovalina | 4,7 | 4,2 | 5,4 | 5,8 | 5,3 | 5,7 | 6,2 | 3,9 | 4,2 | 4,6 | 4,9 | 5,2 | 5,5 | 5,7 | 6,0 |
| Santa Adélia | 4,6 | 5,2 | 5,5 | 5,5 | 6,4 | 6,8 | 7,2 | 5,0 | 5,4 | 5,7 | 6,0 | 6,2 | 6,5 | 6,7 | 6,9 |
| Santa Albertina | 5,2 | 5,7 | 5,4 | 5,8 | 6,3 | 6,5 | 6,5 | 4,8 | 5,1 | 5,5 | 5,7 | 6,0 | 6,2 | 6,5 | 6,7 |
| Santa Bárbara d'Oeste | 5,7 | 6,2 | 6,3 | 6,5 | 6,9 | 7,0 | 7,0 | 5,3 | 5,6 | 6,0 | 6,2 | 6,5 | 6,7 | 6,9 | 7,1 |
| Santa Branca | 5,0 | 5,0 | 4,4 | 5,6 | 5,9 | 6,7 | 6,3 | 4,3 | 4,6 | 5,0 | 5,3 | 5,5 | 5,8 | 6,1 | 6,3 |
| Santa Clara d'Oeste | 4,9 | 6,3 | 6,4 | 6,0 | - | 6,4 | 6,8 | 4,8 | 5,2 | 5,6 | 5,8 | 6,1 | 6,3 | 6,5 | 6,8 |
| Santa Cruz da Conceição | 5,1 | 5,2 | 5,8 | 5,5 | 6,3 | 6,8 | 7,1 | 4,9 | 5,2 | 5,6 | 5,8 | 6,1 | 6,3 | 6,6 | 6,8 |
| Santa Cruz da Esperança | 4,7 | 5,9 | 5,3 | 6,2 | 5,8 | 5,9 | 6,4 | 3,8 | 4,2 | 4,6 | 4,8 | 5,1 | 5,4 | 5,7 | 6,0 |
| Santa Cruz das Palmeiras | 4,8 | 5,1 | 4,9 | 5,2 | 6,6 | 6,5 | 6,7 | 4,7 | 5,0 | 5,4 | 5,7 | 5,9 | 6,2 | 6,4 | 6,7 |
| Santa Cruz do Rio Pardo | 4,8 | 5,9 | 6,1 | 6,1 | 6,9 | 6,8 | 7,1 | 4,9 | 5,2 | 5,6 | 5,9 | 6,1 | 6,4 | 6,6 | 6,8 |
| Santa Ernestina | 4,7 | 5,9 | 5,7 | 7,1 | 6,7 | 6,7 | 6,5 | 4,4 | 4,8 | 5,2 | 5,4 | 5,7 | 6,0 | 6,2 | 6,5 |

## ANEXO II: Estado de São Paulo – Ensino Fundamental: Anos Iniciais
## Rede Pública: IDEB e Projeções
## 2007/2019

| Município | IDEB (NxP) | | | | | | | Projeções | | | | | | | |
|---|---|---|---|---|---|---|---|---|---|---|---|---|---|---|---|
| | 2007 | 2009 | 2011 | 2013 | 2015 | 2017 | 2019 | 2007 | 2009 | 2011 | 2013 | 2015 | 2017 | 2019 | 2021 |
| Santa Fé do Sul | 7,6 | 6,0 | 6,0 | 6,4 | 6,6 | 7,0 | 6,6 | 4,8 | 5,1 | 5,5 | 5,7 | 6,0 | 6,2 | 6,5 | 6,7 |
| Santa Gertrudes | 5,1 | 5,6 | 5,5 | 5,8 | 6,6 | 6,7 | 6,7 | - | 5,3 | 5,6 | 5,9 | 6,1 | 6,4 | 6,6 | 6,8 |
| Santa Isabel | 4,7 | 5,3 | 5,5 | 5,5 | 6,0 | 6,6 | 6,7 | 4,8 | 5,1 | 5,5 | 5,7 | 6,0 | 6,2 | 6,5 | 6,7 |
| Santa Lúcia | 4,4 | 5,8 | 5,3 | 5,0 | 6,0 | 6,4 | 6,7 | 5,2 | 5,6 | 5,9 | 6,2 | 6,4 | 6,6 | 6,8 | 7,1 |
| Santa Maria da Serra | 4,6 | 5,0 | 5,6 | 5,4 | 5,5 | 5,4 | 6,4 | 5,8 | 6,1 | 6,4 | 6,6 | 6,8 | 7,0 | 7,2 | 7,4 |
| Santa Mercedes | 4,7 | 5,9 | 5,3 | 6,0 | 6,2 | 6,7 | 6,9 | 4,4 | 4,7 | 5,1 | 5,4 | 5,7 | 5,9 | 6,2 | 6,4 |
| Santana da Ponte Pensa | 5,6 | - | - | - | - | 8,2 | 8,3 | - | 5,7 | 6,0 | 6,3 | 6,5 | 6,7 | 6,9 | 7,1 |
| Santana de Parnaíba | 4,4 | 5,2 | 5,0 | 5,2 | 5,7 | 6,6 | 6,4 | 4,4 | 4,7 | 5,1 | 5,4 | 5,7 | 5,9 | 6,2 | 6,4 |
| Santa Rita d'Oeste | 7,2 | 5,5 | - | - | 6,6 | 6,1 | 7,2 | 5,9 | 6,2 | 6,5 | 6,7 | 6,9 | 7,1 | 7,3 | 7,5 |
| Santa Rita do Passa Quatro | 5,6 | 6,0 | 5,7 | 6,0 | 6,1 | 6,6 | 6,5 | 5,0 | 5,3 | 5,7 | 6,0 | 6,2 | 6,4 | 6,7 | 6,9 |
| Santa Rosa de Viterbo | 4,8 | 5,4 | 5,4 | 5,2 | 5,9 | 6,0 | 6,1 | 4,6 | 4,9 | 5,3 | 5,6 | 5,9 | 6,1 | 6,4 | 6,6 |
| Santa Salete | - | 6,1 | - | 6,9 | 7,6 | 7,8 | 7,8 | - | - | 6,4 | 6,6 | 6,8 | 7,0 | 7,2 | 7,4 |
| Santo Anastácio | 4,8 | 5,6 | 5,4 | 5,7 | 6,3 | 6,2 | 6,6 | 4,7 | 5,0 | 5,4 | 5,7 | 5,9 | 6,2 | 6,4 | 6,7 |
| Santo André | 4,9 | 5,4 | 5,6 | 5,7 | 6,4 | 6,5 | 6,5 | 5,0 | 5,3 | 5,7 | 5,9 | 6,2 | 6,4 | 6,7 | 6,9 |
| Santo Antônio da Alegria | 5,2 | 5,9 | 6,2 | 6,5 | 7,0 | 7,2 | 6,9 | 5,0 | 5,4 | 5,7 | 6,0 | 6,2 | 6,5 | 6,7 | 6,9 |
| Santo Antônio de Posse | 4,7 | 5,7 | 4,9 | 5,1 | 5,6 | 5,7 | 5,9 | - | 4,9 | 5,2 | 5,5 | 5,7 | 6,0 | 6,2 | 6,5 |
| Santo Antônio do Aracanguá | 4,0 | 5,2 | 5,5 | 5,5 | 6,5 | 6,7 | 6,4 | 3,9 | 4,3 | 4,7 | 4,9 | 5,2 | 5,5 | 5,8 | 6,0 |
| Santo Antônio do Jardim | 5,7 | 6,0 | 7,1 | 6,4 | 6,7 | 7,1 | 7,4 | 5,7 | 6,0 | 6,3 | 6,5 | 6,7 | 6,9 | 7,1 | 7,3 |
| Santo Antônio do Pinhal | 4,7 | 5,6 | 5,7 | 5,8 | 6,3 | 6,6 | 6,5 | 4,8 | 5,2 | 5,5 | 5,8 | 6,0 | 6,3 | 6,5 | 6,8 |
| Santo Expedito | 4,4 | 5,4 | 5,1 | 5,3 | 5,5 | 5,3 | - | 4,1 | 4,4 | 4,9 | 5,1 | 5,4 | 5,7 | 5,9 | 6,2 |
| Santópolis do Aguapeí | 5,9 | 5,8 | 5,8 | 5,7 | 6,9 | 7,1 | 7,8 | 4,7 | 5,0 | 5,4 | 5,7 | 5,9 | 6,2 | 6,4 | 6,7 |
| Santos | 5,0 | 5,3 | 5,5 | 5,6 | 6,1 | 6,0 | 5,8 | 4,4 | 4,8 | 5,2 | 5,4 | 5,7 | 6,0 | 6,2 | 6,5 |
| São Bento do Sapucaí | 4,7 | 5,4 | 6,1 | 6,1 | 6,4 | 6,5 | 6,5 | 4,5 | 4,8 | 5,2 | 5,5 | 5,7 | 6,0 | 6,3 | 6,5 |
| São Bernardo do Campo | 5,1 | 5,6 | 5,8 | 6,0 | 6,8 | 6,9 | 6,9 | 4,9 | 5,3 | 5,6 | 5,9 | 6,1 | 6,4 | 6,6 | 6,8 |
| São Caetano do Sul | - | 5,9 | 6,4 | 6,6 | 7,2 | 7,5 | 7,3 | 5,5 | 5,8 | 6,1 | 6,3 | 6,6 | 6,8 | 7,0 | 7,2 |
| São Carlos | 5,3 | 6,0 | 5,8 | 6,3 | 6,8 | 7,1 | 7,1 | 5,2 | 5,5 | 5,9 | 6,1 | 6,4 | 6,6 | 6,8 | 7,0 |
| São Francisco | 5,1 | 6,9 | 6,0 | 6,9 | 7,2 | 7,3 | 7,0 | 4,7 | 5,0 | 5,4 | 5,7 | 5,9 | 6,2 | 6,4 | 6,7 |
| São João da Boa Vista | 5,4 | 5,8 | 6,0 | 6,4 | 6,7 | 6,8 | 6,9 | 5,3 | 5,6 | 6,0 | 6,2 | 6,5 | 6,7 | 6,9 | 7,1 |
| São João das Duas Pontes | 5,9 | 6,0 | 5,3 | 5,4 | 6,6 | 6,3 | 6,2 | 6,3 | 6,6 | 6,9 | 7,1 | 7,3 | 7,4 | 7,6 | 7,8 |
| São João de Iracema | 4,4 | 5,6 | 5,8 | - | 6,9 | 7,0 | 6,4 | 4,4 | 4,7 | 5,1 | 5,4 | 5,7 | 5,9 | 6,2 | 6,4 |
| São João do Pau d'Alho | 4,7 | 5,5 | 5,2 | 5,4 | - | 7,2 | 6,3 | 4,4 | 4,8 | 5,2 | 5,4 | 5,7 | 6,0 | 6,2 | 6,5 |
| São Joaquim da Barra | 4,8 | 5,5 | 5,7 | 6,0 | 6,7 | 6,7 | 6,7 | 4,5 | 4,8 | 5,2 | 5,5 | 5,7 | 6,0 | 6,3 | 6,5 |
| São José da Bela Vista | 3,9 | 4,6 | 4,7 | 4,5 | 5,5 | 5,6 | 5,8 | 4,1 | 4,5 | 4,9 | 5,2 | 5,4 | 5,7 | 6,0 | 6,2 |
| São José do Barreiro | 4,6 | 4,8 | 4,8 | 4,8 | 5,2 | 4,9 | 6,0 | 4,0 | 4,4 | 4,8 | 5,0 | 5,3 | 5,6 | 5,9 | 6,1 |
| São José do Rio Pardo | 5,3 | 6,0 | 6,1 | 6,3 | 6,4 | 6,7 | 6,4 | 4,8 | 5,1 | 5,5 | 5,8 | 6,0 | 6,2 | 6,5 | 6,7 |
| São José do Rio Preto | 5,4 | 5,9 | 6,1 | 6,3 | 6,7 | 6,9 | 6,7 | 5,2 | 5,5 | 5,9 | 6,1 | 6,4 | 6,6 | 6,8 | 7,0 |
| São José dos Campos | 5,2 | 5,7 | 5,8 | 6,2 | 6,6 | 6,9 | 7,0 | 5,1 | 5,4 | 5,8 | 6,0 | 6,2 | 6,5 | 6,7 | 6,9 |
| São Lourenço da Serra | 4,5 | 5,3 | 5,6 | 5,8 | 6,2 | 6,6 | 6,4 | 4,8 | 5,2 | 5,5 | 5,8 | 6,0 | 6,3 | 6,5 | 6,8 |
| São Luiz do Paraitinga | 4,6 | 4,9 | 5,7 | 5,6 | 6,0 | 6,0 | 7,1 | 4,3 | 4,6 | 5,0 | 5,3 | 5,6 | 5,8 | 6,1 | 6,3 |
| São Manuel | 4,7 | 5,3 | 5,7 | 5,5 | 6,1 | 6,4 | 6,5 | 4,7 | 5,0 | 5,4 | 5,7 | 5,9 | 6,2 | 6,4 | 6,6 |

## ANEXO II: Estado de São Paulo – Ensino Fundamental: Anos Iniciais
## Rede Pública: IDEB e Projeções
## 2007/2019

| Município | IDEB (NxP) | | | | | | | Projeções | | | | | | | |
|---|---|---|---|---|---|---|---|---|---|---|---|---|---|---|---|
| | 2007 | 2009 | 2011 | 2013 | 2015 | 2017 | 2019 | 2007 | 2009 | 2011 | 2013 | 2015 | 2017 | 2019 | 2021 |
| São Miguel Arcanjo | 4,9 | 5,7 | 6,1 | 5,9 | 6,7 | 6,6 | 7,0 | 4,8 | 5,1 | 5,5 | 5,7 | 6,0 | 6,2 | 6,5 | 6,7 |
| São Paulo | 4,5 | 5,0 | 5,1 | - | 6,1 | 6,3 | 6,3 | 4,4 | 4,7 | 5,1 | 5,4 | 5,7 | 5,9 | 6,2 | 6,4 |
| São Pedro | 5,2 | 5,4 | 5,7 | 5,7 | 6,0 | 6,2 | 6,5 | 4,4 | 4,7 | 5,1 | 5,4 | 5,6 | 5,9 | 6,2 | 6,4 |
| São Pedro do Turvo | 4,9 | 5,6 | 5,4 | 6,8 | 6,3 | 7,5 | 7,7 | 4,4 | 4,7 | 5,1 | 5,4 | 5,7 | 5,9 | 6,2 | 6,4 |
| São Roque | 4,8 | 5,5 | 5,4 | 5,6 | 5,7 | 5,9 | 6,1 | 4,5 | 4,9 | 5,3 | 5,5 | 5,8 | 6,0 | 6,3 | 6,5 |
| São Sebastião | 4,5 | 4,8 | 5,0 | 5,4 | 5,7 | 6,1 | 6,3 | 4,2 | 4,5 | 4,9 | 5,2 | 5,5 | 5,7 | 6,0 | 6,3 |
| São Sebastião da Grama | 4,6 | 5,2 | 6,2 | 5,8 | 5,9 | 7,2 | 6,9 | - | 4,8 | 5,2 | 5,4 | 5,7 | 5,9 | 6,2 | 6,4 |
| São Simão | 5,5 | 5,3 | 5,0 | 5,0 | 5,8 | 5,8 | 6,0 | 4,1 | 4,4 | 4,8 | 5,1 | 5,4 | 5,7 | 5,9 | 6,2 |
| São Vicente | 4,7 | 4,9 | 5,4 | 5,3 | 5,4 | 5,8 | 5,8 | 4,7 | 5,0 | 5,4 | 5,7 | 5,9 | 6,2 | 6,4 | 6,6 |
| Sarapuí | 4,7 | 5,5 | 5,1 | 4,7 | 6,1 | 5,9 | 6,2 | 4,9 | 5,2 | 5,6 | 5,9 | 6,1 | 6,4 | 6,6 | 6,8 |
| Sarutaiá | 4,5 | 5,1 | 5,4 | 6,3 | 6,0 | 5,9 | 6,4 | 3,9 | 4,2 | 4,6 | 4,9 | 5,2 | 5,5 | 5,7 | 6,0 |
| Sebastianópolis do Sul | 6,1 | 6,9 | 7,0 | 7,1 | 6,9 | 7,1 | 8,3 | 6,0 | 6,2 | 6,6 | 6,8 | 7,0 | 7,2 | 7,4 | 7,5 |
| Serra Azul | 4,0 | 4,5 | 5,0 | 5,4 | 5,3 | 5,7 | 5,5 | 3,7 | 4,1 | 4,5 | 4,8 | 5,1 | 5,3 | 5,6 | 5,9 |
| Serrana | 4,4 | 4,9 | 5,1 | 5,4 | 6,3 | 6,2 | 6,1 | 4,3 | 4,6 | 5,0 | 5,3 | 5,6 | 5,8 | 6,1 | 6,4 |
| Serra Negra | 5,0 | 5,8 | 5,5 | 5,7 | 6,7 | 6,8 | 7,0 | 4,3 | 4,7 | 5,1 | 5,3 | 5,6 | 5,9 | 6,1 | 6,4 |
| Sertãozinho | 5,4 | 5,7 | 6,4 | 6,4 | 6,7 | 7,2 | 6,9 | 5,0 | 5,3 | 5,7 | 6,0 | 6,2 | 6,4 | 6,7 | 6,9 |
| Sete Barras | 5,4 | 5,5 | 5,4 | 5,0 | 5,9 | 6,1 | 6,0 | 5,5 | 5,8 | 6,2 | 6,4 | 6,6 | 6,8 | 7,0 | 7,2 |
| Severínia | 4,6 | 5,6 | 4,8 | 4,8 | 5,7 | 6,4 | 6,5 | 4,5 | 4,8 | 5,2 | 5,5 | 5,8 | 6,0 | 6,3 | 6,5 |
| Silveiras | 5,1 | 5,8 | 5,3 | 6,2 | 5,7 | 5,5 | 5,9 | - | 5,2 | 5,6 | 5,8 | 6,0 | 6,3 | 6,5 | 6,7 |
| Socorro | 5,3 | 6,0 | 6,1 | 5,9 | 7,0 | 7,5 | 7,4 | 4,8 | 5,1 | 5,5 | 5,8 | 6,0 | 6,3 | 6,5 | 6,7 |
| Sorocaba | 4,8 | 5,8 | 5,9 | 6,0 | 6,5 | 6,7 | 6,7 | 4,9 | 5,3 | 5,6 | 5,9 | 6,1 | 6,4 | 6,6 | 6,8 |
| Sud Mennucci | 5,9 | 6,2 | 6,4 | 6,3 | 6,2 | 7,0 | 6,9 | 6,0 | 6,3 | 6,6 | 6,8 | 7,0 | 7,2 | 7,4 | 7,6 |
| Sumaré | 5,0 | 5,4 | 5,6 | 5,7 | 5,9 | 6,2 | 6,3 | 4,8 | 5,1 | 5,5 | 5,7 | 6,0 | 6,2 | 6,5 | 6,7 |
| Suzano | 4,6 | 5,0 | 5,5 | 5,7 | 6,0 | 6,3 | 6,4 | 4,8 | 5,1 | 5,5 | 5,7 | 6,0 | 6,2 | 6,5 | 6,7 |
| Suzanápolis | 4,8 | 4,8 | 5,0 | 6,6 | - | 7,1 | 6,6 | 4,4 | 4,7 | 5,1 | 5,4 | 5,7 | 5,9 | 6,2 | 6,4 |
| Tabapuã | 5,3 | 6,4 | 6,1 | 6,2 | 7,4 | 7,9 | 7,5 | 5,3 | 5,6 | 6,0 | 6,2 | 6,5 | 6,7 | 6,9 | 7,1 |
| Tabatinga | 4,7 | 5,4 | 5,3 | 5,8 | 5,9 | 6,6 | 6,5 | 4,9 | 5,3 | 5,6 | 5,9 | 6,1 | 6,4 | 6,6 | 6,8 |
| Taboão da Serra | 4,9 | 5,2 | 5,5 | 5,9 | 6,4 | 6,8 | 6,7 | 4,5 | 4,9 | 5,3 | 5,5 | 5,8 | 6,0 | 6,3 | 6,5 |
| Taciba | 4,5 | 5,4 | 6,0 | 5,9 | 6,2 | 6,9 | 6,6 | 4,1 | 4,4 | 4,8 | 5,1 | 5,4 | 5,7 | 5,9 | 6,2 |
| Taguaí | 5,3 | 6,7 | 6,6 | 7,0 | 7,1 | 7,7 | 7,7 | 5,8 | 6,0 | 6,4 | 6,6 | 6,8 | 7,0 | 7,2 | 7,4 |
| Taiaçu | 4,7 | 6,6 | 8,2 | 5,4 | 5,4 | 6,0 | 6,7 | 4,7 | 5,0 | 5,4 | 5,6 | 5,9 | 6,1 | 6,4 | 6,6 |
| Taiúva | 5,5 | 6,3 | 5,8 | 5,8 | - | 6,2 | 6,4 | 5,2 | 5,5 | 5,9 | 6,1 | 6,3 | 6,6 | 6,8 | 7,0 |
| Tambaú | 5,2 | 5,3 | 5,7 | 5,7 | 5,9 | 5,7 | 5,7 | 4,1 | 4,5 | 4,9 | 5,1 | 5,4 | 5,7 | 5,9 | 6,2 |
| Tanabi | 6,0 | 6,8 | 7,0 | 7,1 | 7,2 | 7,7 | 7,6 | 5,2 | 5,5 | 5,9 | 6,1 | 6,4 | 6,6 | 6,8 | 7,0 |
| Tapiraí | 4,8 | 5,1 | 5,2 | 5,2 | 6,3 | 7,0 | 6,5 | 4,6 | 4,9 | 5,3 | 5,6 | 5,8 | 6,1 | 6,3 | 6,6 |
| Tapiratiba | 5,8 | 5,5 | 5,4 | 5,4 | 6,5 | 6,1 | - | - | 6,0 | 6,2 | 6,5 | 6,7 | 6,9 | 7,1 | 7,3 |
| Taquaral | 4,1 | 5,9 | 5,2 | 6,4 | - | 6,0 | 6,4 | 4,0 | 4,3 | 4,8 | 5,0 | 5,3 | 5,6 | 5,9 | 6,1 |
| Taquaritinga | 4,5 | 5,7 | 5,8 | 5,7 | 5,9 | 6,2 | 6,3 | 5,1 | 5,4 | 5,8 | 6,0 | 6,3 | 6,5 | 6,7 | 6,9 |
| Taquarituba | 4,7 | 5,6 | 5,9 | 6,1 | 7,0 | 7,0 | 7,0 | 4,6 | 5,0 | 5,3 | 5,6 | 5,9 | 6,1 | 6,4 | 6,6 |
| Taquarivaí | 7,2 | 5,4 | 5,9 | 5,1 | 6,2 | 6,7 | 6,7 | - | 7,4 | 7,6 | 7,7 | 7,8 | 8,0 | 8,1 | 8,2 |
| Tarabai | 4,8 | 5,2 | 5,1 | 5,8 | 5,6 | 6,6 | 6,6 | - | 5,0 | 5,3 | 5,5 | 5,8 | 6,0 | 6,3 | 6,5 |
| Tarumã | 4,6 | 5,1 | 5,7 | 5,8 | 6,1 | 6,8 | 7,2 | 4,3 | 4,7 | 5,1 | 5,3 | 5,6 | 5,9 | 6,1 | 6,4 |
| Tatuí | 5,0 | 5,2 | 5,5 | 5,6 | 6,3 | 6,4 | 6,4 | 4,6 | 4,9 | 5,3 | 5,6 | 5,8 | 6,1 | 6,3 | 6,6 |
| Taubaté | 5,1 | 5,4 | 5,4 | 5,6 | 5,8 | 6,4 | 6,6 | 4,4 | 4,7 | 5,1 | 5,4 | 5,6 | 5,9 | 6,2 | 6,4 |
| Tejupá | 3,9 | 5,8 | 5,6 | 5,9 | 5,2 | 6,3 | 5,7 | 4,0 | 4,3 | 4,7 | 5,0 | 5,3 | 5,6 | 5,8 | 6,1 |
| Teodoro Sampaio | 4,7 | 5,1 | 5,8 | 6,0 | 6,6 | 6,5 | 6,8 | 4,8 | 5,1 | 5,5 | 5,8 | 6,0 | 6,3 | 6,5 | 6,8 |
| Terra Roxa | 6,9 | 5,8 | 6,2 | 6,0 | 6,4 | 6,7 | 6,6 | 4,9 | 5,2 | 5,6 | 5,9 | 6,1 | 6,3 | 6,6 | 6,8 |

## ANEXO II: Estado de São Paulo – Ensino Fundamental: Anos Iniciais
## Rede Pública: IDEB e Projeções
## 2007/2019

| Município | IDEB (NxP) | | | | | | | Projeções | | | | | | | |
|---|---|---|---|---|---|---|---|---|---|---|---|---|---|---|---|
| | 2007 | 2009 | 2011 | 2013 | 2015 | 2017 | 2019 | 2007 | 2009 | 2011 | 2013 | 2015 | 2017 | 2019 | 2021 |
| Tietê | 5,3 | 5,6 | 5,6 | 5,8 | 6,0 | 5,8 | 7,2 | 4,7 | 5,1 | 5,5 | 5,7 | 6,0 | 6,2 | 6,5 | 6,7 |
| Timburi | 5,2 | 5,1 | 5,5 | 6,7 | 5,4 | 6,1 | 6,5 | 4,5 | 4,9 | 5,2 | 5,5 | 5,8 | 6,0 | 6,3 | 6,5 |
| Torre de Pedra | 4,6 | 5,7 | 5,5 | 4,9 | 5,6 | 6,8 | 5,8 | 4,3 | 4,6 | 5,0 | 5,3 | 5,5 | 5,8 | 6,1 | 6,3 |
| Torrinha | 5,8 | 6,6 | 6,0 | 6,1 | 6,8 | 6,2 | 6,8 | 6,8 | 7,0 | 7,3 | 7,4 | 7,6 | 7,8 | 7,9 | 8,0 |
| Trabiju | 4,0 | 5,7 | 5,5 | 6,4 | 6,8 | 6,6 | 6,4 | 3,6 | 3,9 | 4,3 | 4,6 | 4,9 | 5,2 | 5,5 | 5,8 |
| Tremembé | 3,9 | 5,2 | 4,8 | 5,4 | 6,2 | 6,3 | 6,4 | - | 4,1 | 4,5 | 4,7 | 5,0 | 5,3 | 5,6 | 5,8 |
| Três Fronteiras | 5,1 | 6,3 | 5,6 | 5,7 | 6,4 | 7,1 | 6,1 | 4,6 | 4,9 | 5,3 | 5,6 | 5,8 | 6,1 | 6,3 | 6,6 |
| Tuiuti | 4,1 | 4,6 | 5,4 | 5,1 | 6,1 | 6,6 | 6,8 | - | 4,3 | 4,7 | 4,9 | 5,2 | 5,5 | 5,7 | 6,0 |
| Tupã | 5,0 | 5,9 | 5,7 | 6,0 | 6,3 | 6,7 | 6,8 | 5,1 | 5,5 | 5,8 | 6,1 | 6,3 | 6,5 | 6,8 | 7,0 |
| Tupi Paulista | 5,4 | 6,1 | 6,7 | 7,3 | 7,9 | 7,7 | 7,9 | 5,4 | 5,7 | 6,1 | 6,3 | 6,5 | 6,7 | 7,0 | 7,2 |
| Turiúba | 5,1 | 5,7 | - | - | 6,9 | 7,0 | 6,6 | 4,5 | 4,8 | 5,2 | 5,5 | 5,7 | 6,0 | 6,2 | 6,5 |
| Turmalina | 7,0 | 6,9 | 6,5 | 7,0 | 6,5 | 6,4 | 7,1 | 5,6 | 5,9 | 6,2 | 6,4 | 6,7 | 6,9 | 7,1 | 7,3 |
| Ubarana | 5,0 | 5,3 | 5,8 | 5,4 | 5,8 | 6,3 | 5,9 | 4,6 | 4,9 | 5,3 | 5,5 | 5,8 | 6,1 | 6,3 | 6,6 |
| Ubatuba | 4,3 | 4,8 | 4,9 | 4,9 | 5,6 | 5,8 | 6,2 | 4,2 | 4,5 | 4,9 | 5,2 | 5,5 | 5,7 | 6,0 | 6,3 |
| Ubirajara | 5,0 | 5,6 | 5,4 | 5,7 | 6,4 | 5,5 | 6,8 | 4,8 | 5,1 | 5,5 | 5,7 | 6,0 | 6,2 | 6,5 | 6,7 |
| Uchoa | 5,3 | 5,9 | 5,3 | 5,5 | 6,1 | 6,7 | 6,5 | 4,7 | 5,0 | 5,4 | 5,7 | 5,9 | 6,2 | 6,4 | 6,7 |
| União Paulista | 4,3 | 4,8 | 5,0 | 5,0 | - | 6,1 | - | - | 4,5 | 4,9 | 5,1 | 5,4 | 5,7 | 5,9 | 6,2 |
| Urânia | 5,8 | 6,4 | 5,5 | 6,4 | 7,0 | 7,0 | 7,5 | 5,2 | 5,5 | 5,9 | 6,1 | 6,3 | 6,6 | 6,8 | 7,0 |
| Uru | 4,5 | 4,6 | 5,6 | - | - | 6,8 | 6,6 | 4,4 | 4,7 | 5,1 | 5,4 | 5,7 | 5,9 | 6,2 | 6,4 |
| Urupês | 5,2 | 5,6 | 5,7 | 6,7 | 6,6 | 6,8 | 6,9 | 5,3 | 5,6 | 6,0 | 6,2 | 6,4 | 6,7 | 6,9 | 7,1 |
| Valentim Gentil | 6,9 | 5,7 | 6,2 | 5,6 | 6,8 | 6,8 | 7,0 | 5,9 | 6,2 | 6,5 | 6,7 | 6,9 | 7,1 | 7,3 | 7,5 |
| Valinhos | 4,6 | 5,4 | 5,8 | 5,9 | 6,2 | 6,5 | 6,5 | - | 4,8 | 5,1 | 5,4 | 5,6 | 5,9 | 6,2 | 6,4 |
| Valparaíso | 6,9 | 5,2 | 6,4 | 6,2 | 7,6 | 7,2 | 7,0 | 5,2 | 5,5 | 5,8 | 6,1 | 6,3 | 6,6 | 6,8 | 7,0 |
| Vargem | 4,1 | 4,8 | 4,6 | 4,1 | 5,8 | 5,6 | 5,7 | 3,6 | 3,9 | 4,3 | 4,6 | 4,9 | 5,2 | 5,5 | 5,8 |
| Vargem Grande do Sul | 4,8 | 5,0 | 5,7 | 6,5 | 6,6 | 7,1 | 6,8 | 5,1 | 5,4 | 5,8 | 6,0 | 6,3 | 6,5 | 6,7 | 7,0 |
| Vargem Grande Paulista | 4,9 | 4,9 | 5,4 | 5,0 | 6,0 | 6,2 | 6,6 | 4,8 | 5,1 | 5,5 | 5,7 | 6,0 | 6,2 | 6,5 | 6,7 |
| Várzea Paulista | 4,9 | 5,6 | 5,3 | 6,0 | 6,4 | 6,5 | 6,8 | 4,6 | 4,9 | 5,3 | 5,6 | 5,9 | 6,1 | 6,4 | 6,6 |
| Vera Cruz | 4,8 | 5,2 | 5,6 | 5,4 | 6,3 | 6,2 | 6,1 | 4,5 | 4,8 | 5,2 | 5,5 | 5,7 | 6,0 | 6,2 | 6,5 |
| Vinhedo | 5,3 | 5,3 | 5,9 | 6,3 | 6,6 | 7,2 | 6,9 | - | 5,4 | 5,8 | 6,0 | 6,2 | 6,5 | 6,7 | 6,9 |
| Viradouro | 6,1 | 4,6 | 5,5 | 4,8 | 5,5 | 5,8 | 5,6 | 5,3 | 5,6 | 5,9 | 6,2 | 6,4 | 6,6 | 6,9 | 7,1 |
| Vista Alegre do Alto | 5,1 | 6,8 | 6,5 | 6,2 | 6,6 | 6,6 | 6,6 | 4,9 | 5,3 | 5,6 | 5,9 | 6,1 | 6,4 | 6,6 | 6,8 |
| Vitória Brasil | 4,6 | 5,1 | 5,2 | - | - | 6,8 | 6,4 | - | 4,8 | 5,1 | 5,4 | 5,6 | 5,9 | 6,1 | 6,4 |
| Votorantim | 5,4 | 5,6 | 5,9 | 6,1 | 6,4 | 6,6 | 6,7 | 5,2 | 5,5 | 5,9 | 6,1 | 6,4 | 6,6 | 6,8 | 7,0 |
| Votuporanga | 6,2 | 6,3 | 6,4 | 6,4 | 6,6 | 6,8 | 6,9 | 6,1 | 6,4 | 6,7 | 6,9 | 7,1 | 7,3 | 7,4 | 7,6 |
| Zacarias | 5,3 | 5,5 | 6,0 | - | 6,4 | 6,4 | 5,9 | - | 5,5 | 5,8 | 6,0 | 6,2 | 6,5 | 6,7 | 6,9 |
| Chavantes | 4,5 | 5,1 | 5,3 | 5,1 | 5,7 | 6,5 | 6,8 | 5,1 | 5,4 | 5,8 | 6,0 | 6,2 | 6,5 | 6,7 | 6,9 |
| Estiva Gerbi | 5,3 | 5,1 | 5,7 | 5,6 | 6,1 | 6,6 | 5,6 | - | 5,4 | 5,8 | 6,0 | 6,2 | 6,5 | 6,7 | 6,9 |

Fonte: MEC/Inep.

# ANEXO II

## Ensino Fundamental – Anos Iniciais

## Taxa de Aprovação

## ANEXO II: Estado de São Paulo – Ensino Fundamental: Anos Iniciais
## Rede Estadual: Taxa de Aprovação
## 2007/2019

| Cód. Mun | Município | Taxa de Aprovação: 1º ao 5º ano | | | | | | |
|---|---|---|---|---|---|---|---|---|
| | | 2007 | 2009 | 2011 | 2013 | 2015 | 2017 | 2019 |
| 3500303 | Aguaí | 98,3 | 100,0 | 100,0 | 100,0 | 100,0 | 100,0 | 98,9 |
| 3500501 | Águas de Lindóia | 94,7 | 96,4 | 99,2 | 97,1 | 96,5 | 97,2 | 97,2 |
| 3500709 | Agudos | 94,3 | - | - | - | - | - | - |
| 3500808 | Alfredo Marcondes | 91,6 | 95,4 | 97,3 | 96,8 | 99,5 | 99,0 | 97,7 |
| 3501103 | Alto Alegre | 93,5 | 97,2 | - | - | - | - | - |
| 3501608 | Americana | 97,0 | 98,5 | 98,4 | 99,2 | 99,1 | 98,8 | 99,1 |
| 3501905 | Amparo | 97,1 | 97,3 | 97,9 | 99,8 | 98,8 | 98,2 | 98,8 |
| 3502200 | Angatuba | 94,1 | 93,8 | 94,2 | 95,2 | 98,9 | 96,6 | 98,4 |
| 3502408 | Anhumas | 97,0 | - | - | - | - | - | - |
| 3502507 | Aparecida | 84,3 | - | - | - | - | - | - |
| 3502606 | Aparecida d'Oeste | 99,0 | - | - | - | - | - | - |
| 3502705 | Apiaí | 96,5 | 97,2 | 98,7 | 99,0 | 98,9 | 99,5 | 99,9 |
| 3502804 | Araçatuba | - | - | - | - | - | 50,0 | - |
| 3503208 | Araraquara | 98,9 | 99,4 | 99,5 | 99,8 | 99,9 | 100,0 | 100,0 |
| 3503307 | Araras | 96,0 | 97,7 | 99,2 | 99,5 | 99,5 | 99,3 | 98,9 |
| 3503356 | Arco-Íris | 98,5 | 96,1 | 100,0 | 100,0 | 100,0 | 100,0 | - |
| 3503901 | Arujá | 94,8 | 97,2 | 95,5 | 100,0 | 100,0 | - | - |
| 3503950 | Aspásia | 97,1 | 99,1 | 100,0 | 100,0 | 100,0 | 100,0 | 97,9 |
| 3504107 | Atibaia | 97,5 | 98,1 | 97,7 | 99,7 | 99,8 | 100,0 | 100,0 |
| 3504305 | Avaí | - | - | - | - | - | 100,0 | - |
| 3504503 | Avaré | 91,4 | 95,6 | - | - | - | - | - |
| 3504701 | Balbinos | 97,6 | - | - | - | - | - | - |
| 3505005 | Barão de Antonina | - | - | - | - | - | 100,0 | - |
| 3505203 | Bariri | - | - | - | - | - | - | - |
| 3505401 | Barra do Turvo | - | - | - | - | - | - | - |
| 3505500 | Barretos | - | - | - | - | - | - | - |
| 3505807 | Bastos | 97,3 | 97,9 | 98,3 | 98,0 | 97,9 | 96,7 | 97,2 |
| 3505906 | Batatais | 97,8 | 99,8 | 100,0 | 99,7 | 98,4 | 99,5 | 99,4 |
| 3506003 | Bauru | 96,7 | 98,1 | 97,4 | 98,8 | 98,5 | 97,9 | 98,7 |
| 3506102 | Bebedouro | 95,5 | - | - | - | - | - | - |
| 3506201 | Bento de Abreu | - | - | - | - | - | - | - |
| 3506508 | Birigui | 97,4 | 97,3 | 96,7 | - | - | - | - |
| 3506904 | Bofete | 94,2 | 95,7 | 95,3 | - | - | - | - |
| 3507308 | Boracéia | 97,7 | 94,9 | - | - | - | - | - |
| 3507407 | Borborema | 98,5 | 99,2 | 98,2 | 97,9 | 99,7 | 99,1 | 98,8 |
| 3507506 | Botucatu | 96,4 | 95,7 | - | - | 100,0 | 100,0 | - |
| 3507605 | Bragança Paulista | 96,2 | 94,2 | 93,3 | 100,0 | 0,0 | - | - |
| 3507704 | Braúna | - | - | - | - | - | 100,0 | - |
| 3508405 | Cabreúva | 92,7 | - | - | - | - | - | - |
| 3508504 | Caçapava | 97,1 | 96,2 | 97,8 | - | - | - | - |
| 3508702 | Caconde | 92,5 | 96,2 | 98,9 | 98,8 | 100,0 | 100,0 | 100,0 |
| 3508801 | Cafelândia | 97,0 | 94,5 | 98,7 | 98,8 | 94,7 | 97,0 | 100,0 |
| 3509007 | Caieiras | 97,3 | 98,5 | 98,0 | 99,7 | 100,0 | 99,7 | 99,7 |
| 3509502 | Campinas | 96,2 | 97,1 | 96,7 | 98,4 | 98,3 | 98,3 | 98,9 |
| 3509908 | Cananéia | - | 98,1 | 100,0 | 100,0 | 93,8 | 100,0 | - |
| 3510005 | Cândido Mota | 98,8 | 96,4 | 96,8 | 99,8 | 99,4 | 100,0 | 100,0 |
| 3510609 | Carapicuíba | 96,9 | 98,1 | 97,9 | 98,9 | 98,7 | 98,9 | 99,1 |
| 3510708 | Cardoso | - | - | - | - | - | 100,0 | - |
| 3510807 | Casa Branca | 97,6 | 98,9 | 99,3 | 99,4 | 98,8 | 98,3 | - |

## ANEXO II: Estado de São Paulo – Ensino Fundamental: Anos Iniciais
## Rede Estadual: Taxa de Aprovação
## 2007/2019

| Cód. Mun | Município | Taxa de Aprovação: 1º ao 5º ano | | | | | | |
|---|---|---|---|---|---|---|---|---|
| | | 2007 | 2009 | 2011 | 2013 | 2015 | 2017 | 2019 |
| 3511102 | Catanduva | - | - | - | - | - | - | - |
| 3511201 | Catiguá | 96,8 | - | - | - | - | - | - |
| 3512001 | Colina | - | - | - | - | - | - | - |
| 3512308 | Conchas | 95,3 | 95,5 | 96,0 | 98,7 | 99,3 | 99,6 | - |
| 3512605 | Coronel Macedo | 100,0 | 96,7 | 93,0 | - | - | - | - |
| 3513009 | Cotia | 91,8 | 92,0 | 95,1 | 100,0 | 100,0 | 100,0 | 99,0 |
| 3513108 | Cravinhos | - | - | - | - | - | - | - |
| 3513306 | Cruzália | 95,9 | 98,4 | 100,0 | 100,0 | 93,0 | 100,0 | 100,0 |
| 3513405 | Cruzeiro | 88,8 | 94,7 | - | - | - | - | - |
| 3513504 | Cubatão | 93,4 | 93,9 | 93,8 | 95,9 | 96,8 | 98,8 | 100,0 |
| 3513603 | Cunha | 92,6 | 93,0 | 89,5 | 95,5 | 93,6 | 96,1 | - |
| 3513801 | Diadema | 97,0 | 98,5 | 98,3 | 98,4 | 99,0 | 99,6 | 99,9 |
| 3513850 | Dirce Reis | 97,8 | 100,0 | 97,4 | 98,6 | 97,3 | 95,7 | 98,8 |
| 3514007 | Dobrada | 97,6 | 96,1 | 92,8 | 95,6 | 99,8 | 99,6 | 100,0 |
| 3514106 | Dois Córregos | 98,8 | - | - | - | - | - | - |
| 3514809 | Eldorado | - | 93,4 | 86,5 | - | 100,0 | 100,0 | - |
| 3514908 | Elias Fausto | - | - | - | - | - | - | - |
| 3515004 | Embu das Artes | 94,8 | 96,8 | 97,4 | 98,7 | 98,7 | 99,0 | 99,5 |
| 3515103 | Embu-Guaçu | 97,2 | 99,2 | 99,3 | 99,3 | 99,6 | 99,8 | 100,0 |
| 3515186 | Espírito Santo do Pinhal | 97,1 | 97,4 | 95,2 | 96,1 | 97,5 | 97,4 | 98,2 |
| 3515509 | Fernandópolis | 97,9 | 98,3 | 94,4 | 96,3 | 95,7 | 96,6 | 100,0 |
| 3515707 | Ferraz de Vasconcelos | 95,1 | 93,6 | 94,3 | 96,2 | 95,3 | - | - |
| 3516002 | Flórida Paulista | 97,5 | 100,0 | - | - | - | - | - |
| 3516101 | Florínea | 97,7 | 98,3 | 100,0 | 100,0 | 98,5 | 98,6 | 99,3 |
| 3516200 | Franca | 97,9 | 99,2 | 99,2 | 98,2 | 98,1 | 97,7 | 98,2 |
| 3516309 | Francisco Morato | 95,8 | 92,9 | 96,4 | 98,3 | 99,4 | 100,0 | 99,6 |
| 3516408 | Franco da Rocha | 95,6 | 97,9 | 97,9 | 99,1 | 99,1 | 99,2 | 99,5 |
| 3516606 | Gália | 97,7 | - | - | - | - | - | - |
| 3516705 | Garça | 98,3 | - | - | - | - | - | - |
| 3516804 | Gastão Vidigal | 93,1 | 99,2 | 98,6 | 98,1 | 98,3 | 99,0 | 100,0 |
| 3516853 | Gavião Peixoto | 96,5 | - | - | - | - | - | - |
| 3516903 | General Salgado | - | 96,5 | - | - | - | 95,8 | 100,0 |
| 3517000 | Getulina | 94,6 | - | - | - | - | - | - |
| 3517208 | Guaiçara | 96,4 | - | - | - | - | - | - |
| 3517604 | Guapiara | - | - | - | - | - | 100,0 | - |
| 3518008 | Guarani d'Oeste | 92,2 | - | - | - | - | - | - |
| 3518107 | Guarantã | 97,6 | 97,1 | 95,0 | 96,4 | 94,2 | 95,0 | - |
| 3518206 | Guararapes | 99,4 | 99,8 | - | - | - | - | - |
| 3518305 | Guararema | 94,6 | 95,4 | - | - | - | - | - |
| 3518404 | Guaratinguetá | 97,7 | 97,5 | 100,0 | - | - | - | - |
| 3518503 | Guareí | 87,9 | - | - | - | - | - | - |
| 3518701 | Guarujá | 94,8 | 95,3 | 96,6 | 97,0 | 98,1 | 97,6 | 99,5 |
| 3518800 | Guarulhos | 94,8 | 96,5 | 97,7 | 98,7 | 98,7 | 99,0 | 99,6 |
| 3518909 | Guzolândia | 97,4 | - | - | - | - | - | - |
| 3519006 | Herculândia | 96,2 | 98,1 | 97,3 | 96,8 | 96,7 | 94,3 | 96,1 |
| 3519071 | Hortolândia | 94,6 | 96,1 | 94,6 | 96,3 | 97,8 | 99,6 | 99,1 |
| 3519204 | Iacri | 96,8 | 97,1 | 96,0 | 98,1 | 98,3 | 97,4 | 97,3 |
| 3519600 | Ibitinga | 96,1 | 98,2 | 98,0 | 99,0 | 99,2 | 99,2 | 99,9 |
| 3519709 | Ibiúna | 96,8 | 97,7 | 98,1 | 100,0 | 96,9 | 100,0 | 100,0 |

## ANEXO II: Estado de São Paulo – Ensino Fundamental: Anos Iniciais
## Rede Estadual: Taxa de Aprovação
## 2007/2019

| Cód. Mun | Município | Taxa de Aprovação: 1º ao 5º ano | | | | | | |
|---|---|---|---|---|---|---|---|---|
| | | 2007 | 2009 | 2011 | 2013 | 2015 | 2017 | 2019 |
| 3520004 | Igaraçu do Tietê | 99,8 | 99,4 | - | - | - | - | - |
| 3520301 | Iguape | 91,1 | 95,0 | 92,4 | 78,3 | 95,7 | 100,0 | - |
| 3520509 | Indaiatuba | 96,5 | 97,6 | - | - | - | - | - |
| 3520608 | Indiana | 96,2 | - | - | - | - | - | - |
| 3520707 | Indiaporã | 98,9 | 98,9 | - | - | - | - | - |
| 3521606 | Irapuru | - | - | - | 100,0 | 80,0 | - | - |
| 3521705 | Itaberá | 95,1 | 97,9 | 99,0 | 99,5 | 99,2 | 99,6 | 99,9 |
| 3521804 | Itaí | 97,8 | 96,1 | - | - | - | - | - |
| 3521903 | Itajobi | - | - | - | - | - | - | - |
| 3522109 | Itanhaém | - | - | - | - | - | 81,8 | - |
| 3522158 | Itaoca | 97,3 | 97,3 | 97,1 | 100,0 | 100,0 | 99,4 | 100,0 |
| 3522208 | Itapecerica da Serra | 96,1 | 98,0 | 98,0 | 98,8 | 98,7 | 99,6 | 99,9 |
| 3522307 | Itapetininga | 95,0 | 97,2 | 98,0 | 99,1 | 99,6 | 99,3 | 99,7 |
| 3522505 | Itapevi | - | - | - | - | - | - | - |
| 3522604 | Itapira | 97,2 | 97,6 | 98,1 | 98,2 | 95,8 | 97,9 | 100,0 |
| 3522703 | Itápolis | 98,0 | 99,4 | 99,1 | 99,2 | 99,6 | 99,5 | 100,0 |
| 3522802 | Itaporanga | - | - | - | - | - | 100,0 | - |
| 3522901 | Itapuí | - | - | - | - | - | - | - |
| 3523107 | Itaquaquecetuba | 91,4 | 94,1 | 93,6 | 97,3 | 98,5 | 98,2 | 99,2 |
| 3523305 | Itariri | 96,5 | 95,9 | 89,5 | 94,5 | 96,4 | 99,6 | 99,1 |
| 3523800 | Itobi | 99,6 | 99,8 | 100,0 | 99,7 | 100,0 | 99,4 | 100,0 |
| 3523909 | Itu | 97,2 | 94,2 | 95,1 | - | - | - | - |
| 3524303 | Jaboticabal | 96,9 | - | - | - | - | - | - |
| 3524402 | Jacareí | 94,1 | 97,2 | 97,0 | 98,3 | 99,3 | 98,2 | 100,0 |
| 3524600 | Jacupiranga | 95,9 | 99,0 | - | - | - | - | - |
| 3524808 | Jales | 98,5 | 99,8 | - | - | - | - | - |
| 3525003 | Jandira | 93,3 | 95,6 | - | - | - | - | - |
| 3525300 | Jaú | 97,1 | 97,2 | - | - | - | - | - |
| 3525706 | José Bonifácio | 98,3 | 98,3 | 98,7 | 99,6 | 99,0 | 96,3 | 99,2 |
| 3526209 | Juquitiba | 93,7 | 96,5 | 97,1 | 97,7 | 98,0 | 99,5 | 99,7 |
| 3526803 | Lençóis Paulista | 95,4 | - | - | - | - | - | - |
| 3526902 | Limeira | 96,7 | 96,3 | 97,2 | 97,9 | 98,5 | 99,0 | 99,4 |
| 3527108 | Lins | 97,2 | 96,2 | 94,1 | 95,9 | 97,2 | 97,7 | 99,1 |
| 3527207 | Lorena | - | - | - | - | - | 100,0 | - |
| 3528106 | Macaubal | 97,9 | 98,8 | 99,4 | 99,7 | 100,0 | 99,3 | - |
| 3528304 | Magda | 100,0 | 99,4 | - | - | - | - | - |
| 3529005 | Marília | 98,8 | 98,9 | 98,3 | 99,6 | 99,0 | 99,1 | 99,6 |
| 3529302 | Matão | 98,4 | 98,9 | 98,8 | 99,2 | 99,8 | 99,7 | 99,7 |
| 3529401 | Mauá | 96,4 | 97,5 | 97,8 | 98,3 | 98,5 | 98,5 | 99,1 |
| 3529609 | Meridiano | 99,1 | 99,5 | - | - | - | - | - |
| 3529906 | Miracatu | 94,1 | 99,1 | 100,0 | 87,0 | 86,4 | 95,7 | - |
| 3530003 | Mira Estrela | 97,0 | 99,3 | - | - | - | - | - |
| 3530201 | Mirante do Paranapanema | 98,4 | 97,4 | 97,0 | 98,7 | 98,8 | 97,8 | 99,7 |
| 3530508 | Mococa | 98,2 | 97,9 | 98,8 | 99,4 | 99,3 | 99,8 | 100,0 |
| 3530607 | Mogi das Cruzes | 95,4 | 97,9 | 97,5 | 97,4 | 97,9 | 98,7 | 99,9 |
| 3530706 | Mogi Guaçu | 94,0 | 97,5 | - | - | - | - | - |
| 3530805 | Mogi Mirim | 99,9 | - | 100,0 | 100,0 | 62,5 | - | - |
| 3531001 | Monções | 97,5 | 98,9 | 100,0 | 100,0 | 100,0 | 100,0 | 100,0 |

## ANEXO II: Estado de São Paulo – Ensino Fundamental: Anos Iniciais
## Rede Estadual: Taxa de Aprovação
## 2007/2019

| Cód. Mun | Município | Taxa de Aprovação: 1º ao 5º ano | | | | | | |
|---|---|---|---|---|---|---|---|---|
| | | 2007 | 2009 | 2011 | 2013 | 2015 | 2017 | 2019 |
| 3531605 | Monte Castelo | - | - | - | - | - | - | - |
| 3531803 | Monte Mor | 92,2 | - | - | - | - | - | - |
| 3532306 | Natividade da Serra | 94,9 | 98,1 | - | - | - | - | - |
| 3532405 | Nazaré Paulista | 95,7 | 97,9 | 98,2 | 97,9 | 98,5 | 98,4 | 99,7 |
| 3532603 | Nhandeara | - | - | - | - | - | 100,0 | 97,2 |
| 3532843 | Nova Canaã Paulista | 100,0 | 99,0 | - | - | - | - | - |
| 3533106 | Nova Guataporanga | 97,8 | 100,0 | - | - | - | - | - |
| 3533502 | Novo Horizonte | 93,6 | - | - | - | - | - | - |
| 3533601 | Nuporanga | - | - | - | - | - | - | - |
| 3533700 | Ocauçu | - | - | - | - | - | - | - |
| 3533809 | Óleo | 90,2 | - | - | - | - | - | - |
| 3534104 | Oriente | 99,2 | 96,0 | 97,5 | 98,2 | 97,9 | 95,7 | 100,0 |
| 3534401 | Osasco | 93,4 | 96,5 | 98,2 | 100,0 | 66,7 | - | - |
| 3534708 | Ourinhos | 96,2 | 98,0 | 97,1 | 98,7 | 96,7 | 97,9 | 98,9 |
| 3534757 | Ouroeste | 96,0 | 96,6 | - | - | - | - | - |
| 3535200 | Palmeira d'Oeste | 98,6 | 99,0 | - | - | - | - | - |
| 3535903 | Paranapuã | 97,3 | 96,6 | - | - | - | - | - |
| 3536000 | Parapuã | 97,0 | - | - | - | - | - | - |
| 3536208 | Pariquera-Açu | 96,1 | 100,0 | 100,0 | 100,0 | 100,0 | 100,0 | - |
| 3536505 | Paulínia | 91,9 | 98,9 | 85,5 | - | - | - | - |
| 3536703 | Pederneiras | 92,8 | 97,1 | - | - | - | - | - |
| 3537008 | Pedregulho | 95,5 | 97,5 | 97,5 | - | - | - | - |
| 3537305 | Penápolis | 98,8 | 98,4 | 97,8 | 99,8 | 99,2 | 100,0 | 100,0 |
| 3537404 | Pereira Barreto | 99,1 | - | - | - | - | - | - |
| 3537602 | Peruíbe | - | - | - | - | - | 93,3 | - |
| 3538006 | Pindamonhangaba | 95,0 | 97,4 | 97,0 | 97,4 | - | - | - |
| 3538303 | Piquerobi | - | - | - | - | - | - | - |
| 3538709 | Piracicaba | 95,9 | 96,9 | 97,1 | 98,6 | 99,1 | 99,4 | 99,9 |
| 3538808 | Piraju | 95,7 | 97,3 | 96,8 | 100,0 | - | - | - |
| 3538907 | Pirajuí | 97,8 | 99,7 | 99,1 | - | - | - | - |
| 3539004 | Pirangi | 99,2 | - | - | - | - | - | - |
| 3539202 | Pirapozinho | - | 97,4 | - | - | - | - | - |
| 3539301 | Pirassununga | 93,9 | - | - | - | - | - | - |
| 3539400 | Piratininga | 99,0 | 97,9 | - | - | - | - | - |
| 3539509 | Pitangueiras | 93,7 | - | - | - | - | - | - |
| 3539806 | Poá | 95,6 | 95,0 | 95,7 | 97,2 | - | - | - |
| 3539905 | Poloni | 98,8 | 100,0 | 99,6 | 100,0 | 99,5 | 94,5 | 99,3 |
| 3540101 | Pongaí | 98,0 | - | - | - | - | - | - |
| 3540200 | Pontal | 98,9 | 99,2 | 97,4 | 97,8 | 100,0 | 100,0 | - |
| 3540408 | Populina | 97,2 | 98,2 | - | - | - | - | - |
| 3540606 | Porto Feliz | 94,9 | - | - | - | - | - | - |
| 3540853 | Pracinha | 100,0 | 100,0 | - | - | - | - | - |
| 3541000 | Praia Grande | - | - | - | - | - | 100,0 | - |
| 3541109 | Presidente Alves | 96,6 | 99,6 | 96,4 | 99,5 | 99,6 | 99,6 | 100,0 |
| 3541307 | Presidente Epitácio | 98,2 | 97,9 | 99,3 | 99,0 | 99,4 | 99,0 | 99,4 |
| 3541406 | Presidente Prudente | 97,9 | 99,5 | - | - | - | - | - |
| 3541505 | Presidente Venceslau | 98,4 | 98,5 | - | - | - | - | - |
| 3541604 | Promissão | 94,9 | 96,6 | 93,9 | 94,7 | 94,7 | 95,2 | 96,8 |
| 3541802 | Queiroz | 95,2 | 98,7 | - | - | - | - | - |

## ANEXO II: Estado de São Paulo – Ensino Fundamental: Anos Iniciais
## Rede Estadual: Taxa de Aprovação
## 2007/2019

| Cód. Mun | Município | Taxa de Aprovação: 1º ao 5º ano | | | | | | |
|---|---|---|---|---|---|---|---|---|
| | | 2007 | 2009 | 2011 | 2013 | 2015 | 2017 | 2019 |
| 3542206 | Rancharia | 98,8 | 100,0 | 100,0 | 100,0 | 100,0 | 100,0 | 96,7 |
| 3542602 | Registro | 97,9 | 96,6 | 100,0 | 100,0 | 100,0 | 100,0 | - |
| 3542800 | Ribeira | 97,8 | 98,6 | 98,8 | 97,9 | 100,0 | 100,0 | - |
| 3543238 | Ribeirão dos Índios | - | - | - | - | - | - | - |
| 3543303 | Ribeirão Pires | 96,7 | 98,0 | 98,2 | 98,6 | 98,6 | 98,9 | 99,5 |
| 3543402 | Ribeirão Preto | 92,9 | 94,7 | 94,7 | 96,9 | 96,7 | 96,2 | 97,6 |
| 3543501 | Riversul | - | - | - | - | - | 100,0 | - |
| 3543808 | Rinópolis | 98,7 | 98,5 | 96,5 | 98,1 | 97,7 | 97,6 | 98,3 |
| 3543907 | Rio Claro | 97,9 | 98,7 | 96,8 | 98,4 | 99,2 | 97,7 | 100,0 |
| 3544004 | Rio das Pedras | - | - | - | - | - | - | - |
| 3544103 | Rio Grande da Serra | 96,1 | 96,5 | 97,0 | 97,2 | 97,9 | 98,3 | 99,3 |
| 3544202 | Riolândia | 99,1 | - | - | - | - | - | - |
| 3544251 | Rosana | 95,1 | 96,8 | 98,0 | 97,9 | 99,7 | 100,0 | 100,0 |
| 3544400 | Rubiácea | - | - | - | - | - | - | - |
| 3545209 | Salto | 98,3 | 97,9 | 98,3 | 99,1 | 99,5 | 98,6 | 99,6 |
| 3545308 | Salto de Pirapora | 94,7 | 97,4 | 98,7 | 100,0 | 100,0 | 100,0 | - |
| 3545605 | Santa Adélia | 99,5 | 100,0 | - | - | - | - | - |
| 3545704 | Santa Albertina | 98,4 | - | - | - | - | - | - |
| 3545803 | Santa Bárbara d'Oeste | 98,3 | 99,0 | 98,5 | 99,7 | 98,8 | 98,9 | 99,4 |
| 3546108 | Santa Clara d'Oeste | 100,0 | 100,0 | - | - | - | - | - |
| 3546405 | Santa Cruz do Rio Pardo | 97,5 | 99,2 | 100,0 | 100,0 | 100,0 | 100,0 | 100,0 |
| 3546801 | Santa Isabel | 96,8 | 100,0 | - | - | - | - | - |
| 3547007 | Santa Maria da Serra | 91,5 | 93,0 | 97,2 | - | - | - | - |
| 3547205 | Santana da Ponte Pensa | 98,6 | 100,0 | 100,0 | - | - | 100,0 | 100,0 |
| 3547601 | Santa Rosa de Viterbo | 93,7 | - | - | - | - | - | - |
| 3547650 | Santa Salete | - | 98,9 | - | 98,8 | 100,0 | 100,0 | 100,0 |
| 3547700 | Santo Anastácio | 96,1 | - | - | - | - | - | - |
| 3547809 | Santo André | 96,6 | 97,7 | 98,0 | 97,9 | 98,7 | 98,2 | 99,2 |
| 3548104 | Santo Antônio do Jardim | - | - | - | - | - | 100,0 | - |
| 3548302 | Santo Expedito | - | - | - | - | - | - | - |
| 3548500 | Santos | 94,7 | 95,0 | 89,7 | 97,7 | 99,1 | 95,8 | 97,9 |
| 3548807 | São Caetano do Sul | - | - | - | - | - | - | - |
| 3548906 | São Carlos | 98,0 | 98,3 | 99,1 | 99,1 | 99,7 | 99,7 | 100,0 |
| 3549003 | São Francisco | 97,4 | 100,0 | 95,6 | 97,7 | 99,2 | 100,0 | 99,2 |
| 3549102 | São João da Boa Vista | 97,5 | 98,2 | 95,5 | - | - | - | - |
| 3549250 | São João de Iracema | 96,3 | 98,0 | - | - | - | - | - |
| 3549300 | São João do Pau d'Alho | 97,0 | - | - | - | - | - | - |
| 3549409 | São Joaquim da Barra | 95,3 | 96,2 | 97,6 | 97,9 | 97,5 | 98,0 | 98,7 |
| 3549706 | São José do Rio Pardo | 95,6 | 98,6 | 98,1 | 98,9 | 97,9 | 97,3 | 98,4 |
| 3549805 | São José do Rio Preto | 96,0 | 98,5 | 99,5 | 99,6 | 99,7 | 99,3 | - |
| 3549904 | São José dos Campos | 96,1 | 97,2 | 97,7 | 98,2 | 98,5 | 98,7 | 99,2 |
| 3550209 | São Miguel Arcanjo | - | - | - | - | - | - | 99,8 |
| 3550308 | São Paulo | 95,6 | 97,0 | 97,5 | 98,2 | 98,2 | 98,4 | 98,9 |
| 3550902 | São Simão | 97,8 | 96,6 | 98,5 | 100,0 | 96,9 | 97,8 | 100,0 |
| 3551009 | São Vicente | 91,0 | 96,4 | 95,2 | 97,2 | 94,3 | 94,1 | 96,2 |
| 3551108 | Sarapuí | 95,0 | 98,2 | 98,9 | 100,0 | - | - | - |
| 3551603 | Serra Negra | 98,5 | 97,6 | 96,9 | 99,2 | 99,0 | 98,9 | 99,3 |
| 3551702 | Sertãozinho | - | - | - | - | - | 100,0 | - |
| 3551801 | Sete Barras | - | - | - | - | - | 100,0 | - |

## ANEXO II: Estado de São Paulo – Ensino Fundamental: Anos Iniciais
## Rede Estadual: Taxa de Aprovação
## 2007/2019

| Cód. Mun | Município | Taxa de Aprovação: 1º ao 5º ano | | | | | | |
|---|---|---|---|---|---|---|---|---|
| | | 2007 | 2009 | 2011 | 2013 | 2015 | 2017 | 2019 |
| 3552106 | Socorro | - | - | - | - | - | 100,0 | - |
| 3552205 | Sorocaba | 97,6 | 98,6 | 98,3 | 98,7 | 99,4 | 99,8 | 100,0 |
| 3552403 | Sumaré | 96,1 | 97,5 | 97,5 | 98,0 | 98,3 | 98,6 | 99,5 |
| 3552502 | Suzano | 96,9 | 97,0 | 98,4 | 98,7 | 99,2 | 99,2 | 99,2 |
| 3552551 | Suzanápolis | 96,3 | 97,7 | - | - | - | - | - |
| 3552700 | Tabatinga | 89,4 | 94,0 | 95,9 | 100,0 | 100,0 | 100,0 | 100,0 |
| 3552809 | Taboão da Serra | 93,3 | 95,8 | 96,0 | 97,3 | 97,8 | 99,5 | 96,9 |
| 3553302 | Tambaú | - | - | - | - | - | - | - |
| 3553658 | Taquaral | 93,7 | - | - | - | - | - | - |
| 3553708 | Taquaritinga | - | - | - | - | - | 100,0 | - |
| 3553807 | Taquarituba | 98,6 | 97,4 | 100,0 | - | - | - | - |
| 3554003 | Tatuí | - | - | - | - | - | - | - |
| 3554102 | Taubaté | 93,2 | 99,0 | 87,5 | 100,0 | 87,5 | - | - |
| 3554300 | Teodoro Sampaio | 96,5 | 97,0 | 95,9 | 98,2 | 98,2 | 97,9 | 99,6 |
| 3554508 | Tietê | 97,2 | - | - | - | - | - | - |
| 3554706 | Torrinha | 99,1 | 99,6 | 98,6 | 99,3 | 98,7 | 98,7 | 100,0 |
| 3554904 | Três Fronteiras | - | - | - | - | - | - | - |
| 3555000 | Tupã | 99,0 | 98,5 | 98,3 | 99,4 | 98,2 | 96,7 | 97,3 |
| 3555406 | Ubatuba | - | - | - | - | - | 97,1 | - |
| 3555703 | União Paulista | 100,0 | 100,0 | 96,0 | 100,0 | 97,8 | 97,9 | 97,8 |
| 3555802 | Urânia | 98,6 | 99,3 | 97,4 | 98,3 | 99,0 | 98,3 | 99,2 |
| 3555901 | Uru | 98,9 | 96,4 | 100,0 | 96,5 | 96,4 | 97,1 | - |
| 3556404 | Vargem Grande do Sul | 96,9 | 97,8 | 94,0 | - | - | - | - |
| 3556453 | Vargem Grande Paulista | - | - | - | - | - | - | - |
| 3556503 | Várzea Paulista | 92,7 | 99,3 | 100,0 | - | - | - | - |
| 3556958 | Vitória Brasil | 97,9 | 100,0 | 98,1 | - | - | - | - |
| 3557105 | Votuporanga | 93,3 | 92,9 | - | - | - | - | - |

Fonte: MEC/Inep.

## Anexo II: Estado de São Paulo – Ensino Fundamental: Anos Iniciais
## Rede Federal: Taxa de Aprovação
## 2007/2019

| Cód. Mun. | Município | Taxa de Aprovação: 1º ao 5º ano | | | | | | |
|---|---|---|---|---|---|---|---|---|
| | | 2007 | 2009 | 2011 | 2013 | 2015 | 2017 | 2019 |
| 3550308 | São Paulo | - | 96,8 | - | 98,4 | 99,1 | 100,0 | 99,1 |

Fonte: MEC/Inep.

## ANEXO II: Estado de São Paulo – Ensino Fundamental: Anos Iniciais
## Rede Municipal: Taxa de Aprovação
## 2007/2019

| Cód. Mun. | Município | Taxa de Aprovação: 1º ao 5º ano | | | | | | |
|---|---|---|---|---|---|---|---|---|
| | | 2007 | 2009 | 2011 | 2013 | 2015 | 2017 | 2019 |
| 3500105 | Adamantina | 95,7 | 95,8 | 96,9 | 98,5 | 99,1 | 98,8 | 98,4 |
| 3500204 | Adolfo | 94,5 | 91,7 | 94,9 | 97,4 | 96,6 | 95,1 | 95,7 |
| 3500303 | Aguaí | 79,8 | 83,8 | 86,7 | 88,6 | 87,7 | 95,5 | 95,9 |
| 3500402 | Águas da Prata | 93,1 | 94,9 | 87,6 | 95,3 | 88,9 | 97,7 | 95,6 |
| 3500501 | Águas de Lindóia | 89,6 | 92,4 | 95,6 | 91,7 | 95,0 | 95,3 | 91,7 |
| 3500550 | Águas de Santa Bárbara | 97,4 | 97,9 | 96,8 | 96,1 | 98,3 | 99,3 | 98,0 |
| 3500600 | Águas de São Pedro | 96,8 | 98,7 | 97,8 | 98,4 | 97,3 | 99,1 | 96,1 |
| 3500709 | Agudos | 94,3 | 94,2 | 94,4 | 96,8 | 98,1 | 97,5 | 97,6 |
| 3500758 | Alambari | 86,2 | 90,4 | 90,7 | 90,4 | 94,7 | 96,7 | 94,1 |
| 3500907 | Altair | 91,4 | 100,0 | 95,0 | 95,5 | 99,6 | 100,0 | 100,0 |
| 3501004 | Altinópolis | 93,1 | 92,9 | 98,3 | 97,0 | 95,8 | 95,0 | 99,1 |
| 3501103 | Alto Alegre | - | - | 93,1 | 96,5 | 94,0 | 100,0 | 100,0 |
| 3501152 | Alumínio | 90,6 | 87,7 | 94,3 | 94,2 | 88,8 | 98,5 | 98,9 |
| 3501202 | Álvares Florence | 98,8 | 98,6 | 99,5 | 99,4 | 96,8 | 100,0 | 96,3 |
| 3501301 | Álvares Machado | 92,9 | 93,2 | 93,7 | 96,2 | 95,4 | 94,8 | 94,1 |
| 3501400 | Álvaro de Carvalho | 94,9 | 98,8 | 98,0 | 97,6 | 97,8 | 98,9 | 100,0 |
| 3501509 | Alvinlândia | 84,5 | 98,1 | 99,6 | 97,7 | 97,5 | 99,2 | 99,6 |
| 3501608 | Americana | 97,1 | 97,8 | 96,5 | 97,7 | 97,4 | 97,0 | 97,8 |
| 3501707 | Américo Brasiliense | 97,3 | 97,1 | 96,9 | 97,7 | 97,8 | 98,0 | 98,4 |
| 3501806 | Américo de Campos | 96,9 | 96,2 | 98,3 | 98,3 | 96,2 | 95,0 | 97,7 |
| 3501905 | Amparo | 91,1 | 90,8 | 91,4 | 94,0 | 96,6 | 96,8 | 96,8 |
| 3502002 | Analândia | 87,8 | 94,7 | 87,3 | 91,5 | 93,3 | 96,0 | 96,2 |
| 3502101 | Andradina | 97,0 | 97,2 | 96,8 | 98,0 | 95,5 | 97,6 | 97,8 |
| 3502200 | Angatuba | 82,8 | 92,0 | 94,1 | 94,5 | 93,6 | 98,1 | 96,2 |
| 3502309 | Anhembi | 91,0 | 99,1 | 99,6 | 97,6 | 99,4 | 97,6 | 99,1 |
| 3502408 | Anhumas | - | 95,5 | 97,3 | 98,3 | 98,3 | 98,4 | 99,6 |
| 3502507 | Aparecida | 84,2 | 87,8 | 89,7 | 92,3 | 92,2 | 93,2 | 95,9 |
| 3502606 | Aparecida d'Oeste | - | 96,9 | 99,2 | 97,6 | 98,4 | 97,1 | 98,7 |
| 3502705 | Apiaí | 96,5 | 90,3 | 96,5 | 97,8 | 96,3 | 99,0 | 97,6 |
| 3502754 | Araçariguama | 76,4 | 92,2 | 85,3 | 91,2 | 91,1 | 95,7 | 94,2 |
| 3502804 | Araçatuba | 94,8 | 96,8 | 95,8 | 95,6 | 96,1 | 95,8 | 97,0 |
| 3502903 | Araçoiaba da Serra | 97,6 | 97,4 | 98,2 | 99,1 | 97,5 | 98,8 | 98,7 |
| 3503000 | Aramina | 86,5 | 87,8 | 93,5 | 94,7 | 97,5 | 96,9 | 94,9 |
| 3503109 | Arandu | 96,2 | 95,0 | 94,3 | 95,4 | 95,4 | 97,6 | 99,8 |
| 3503158 | Arapeí | 97,4 | 99,5 | 98,0 | 87,8 | 95,9 | 90,6 | 90,4 |
| 3503208 | Araraquara | 96,6 | 93,5 | 94,5 | 95,8 | 96,4 | 98,7 | 98,3 |
| 3503307 | Araras | 94,1 | 93,3 | 93,8 | 93,1 | 96,5 | 97,7 | 98,5 |
| 3503356 | Arco-Íris | - | - | - | - | - | 100,0 | 100,0 |
| 3503406 | Arealva | 92,1 | 93,2 | 88,1 | 93,8 | 99,4 | 99,6 | 100,0 |
| 3503505 | Areias | 97,9 | 95,4 | 92,4 | 95,6 | 97,5 | 98,9 | 98,8 |
| 3503604 | Areiópolis | 94,9 | 89,6 | 90,9 | 95,6 | 93,0 | 95,1 | 97,5 |
| 3503703 | Ariranha | 84,0 | 94,2 | 96,3 | 98,6 | 96,2 | 98,8 | 98,3 |
| 3503802 | Artur Nogueira | 90,0 | 93,0 | 96,2 | 95,0 | 95,7 | 95,7 | 96,5 |
| 3503901 | Arujá | 97,5 | 97,5 | 98,9 | 98,7 | 97,2 | 98,5 | 98,8 |
| 3504008 | Assis | 91,2 | 92,3 | 97,6 | 96,4 | 98,0 | 98,2 | 98,1 |
| 3504107 | Atibaia | 97,3 | 98,9 | 100,0 | 99,9 | 100,0 | 100,0 | 100,0 |
| 3504206 | Auriflama | 99,4 | 99,1 | 98,9 | 99,9 | 99,7 | 99,8 | 100,0 |
| 3504305 | Avaí | 87,9 | 93,8 | 92,2 | 92,5 | 96,9 | 100,0 | 100,0 |
| 3504404 | Avanhandava | 86,0 | 86,8 | 84,8 | 88,1 | 90,6 | 95,7 | 94,2 |

## ANEXO II: Estado de São Paulo – Ensino Fundamental: Anos Iniciais
## Rede Municipal: Taxa de Aprovação
## 2007/2019

| Cód. Mun. | Município | Taxa de Aprovação: 1º ao 5º ano | | | | | | |
|---|---|---|---|---|---|---|---|---|
| | | 2007 | 2009 | 2011 | 2013 | 2015 | 2017 | 2019 |
| 3504503 | Avaré | 93,0 | 93,8 | 94,9 | 96,6 | 97,6 | 97,6 | 98,0 |
| 3504602 | Bady Bassitt | 90,7 | 94,0 | 94,5 | 94,4 | 96,5 | 96,1 | 95,8 |
| 3504701 | Balbinos | - | 100,0 | 100,0 | - | - | 100,0 | 99,0 |
| 3504800 | Bálsamo | 99,2 | 99,1 | 99,5 | 98,1 | 97,9 | 95,1 | 100,0 |
| 3504909 | Bananal | 90,9 | 87,2 | 92,4 | 94,4 | 96,5 | 93,3 | 97,5 |
| 3505005 | Barão de Antonina | 94,2 | 100,0 | 99,2 | 100,0 | 100,0 | 99,5 | 100,0 |
| 3505104 | Barbosa | 91,0 | 95,9 | 92,3 | 95,5 | 94,0 | 98,9 | 99,3 |
| 3505203 | Bariri | 93,2 | 94,6 | 97,3 | 96,8 | 97,9 | 98,5 | 99,1 |
| 3505302 | Barra Bonita | 96,7 | 98,7 | 99,4 | 99,7 | 100,0 | 99,9 | 100,0 |
| 3505351 | Barra do Chapéu | 99,6 | 96,1 | 99,6 | 100,0 | 99,8 | 100,0 | 100,0 |
| 3505401 | Barra do Turvo | 95,8 | 98,7 | 97,1 | 91,7 | 94,9 | 96,2 | 96,6 |
| 3505500 | Barretos | 89,2 | 90,7 | 96,3 | 96,1 | 95,6 | 92,9 | 95,5 |
| 3505609 | Barrinha | 97,3 | 93,3 | 92,9 | 95,3 | 94,9 | 95,6 | 95,7 |
| 3505708 | Barueri | 94,2 | 93,5 | 94,7 | 94,2 | 96,9 | 96,6 | 97,4 |
| 3505906 | Batatais | 98,1 | 99,4 | 98,9 | 97,5 | 97,4 | 98,3 | 97,6 |
| 3506003 | Bauru | 91,3 | 97,9 | 96,7 | 97,0 | 96,8 | 97,4 | 97,3 |
| 3506102 | Bebedouro | 95,6 | 95,6 | 96,2 | 95,8 | 97,5 | 98,0 | 98,3 |
| 3506201 | Bento de Abreu | 99,4 | 98,4 | 95,4 | 95,1 | - | 97,6 | 100,0 |
| 3506300 | Bernardino de Campos | 89,9 | 96,1 | 92,2 | 95,9 | 94,6 | 99,2 | 99,8 |
| 3506359 | Bertioga | 92,1 | 89,6 | 96,1 | 97,1 | 96,5 | 97,1 | 98,2 |
| 3506409 | Bilac | 88,5 | 92,7 | 95,3 | 92,4 | 99,7 | 90,4 | 98,1 |
| 3506508 | Birigui | 95,4 | 98,0 | 97,2 | 98,0 | 98,9 | 98,4 | 98,8 |
| 3506607 | Biritiba Mirim | 95,3 | 93,8 | 94,6 | 96,0 | 95,5 | 96,0 | 96,5 |
| 3506706 | Boa Esperança do Sul | 92,3 | 95,7 | 94,1 | 95,9 | 94,8 | 95,6 | 94,3 |
| 3506805 | Bocaina | 88,4 | 93,5 | 96,7 | 96,4 | 97,1 | 98,2 | 97,6 |
| 3506904 | Bofete | 81,8 | 87,5 | 87,1 | 88,9 | 91,1 | 96,0 | 94,6 |
| 3507001 | Boituva | 94,0 | 97,5 | 97,0 | 98,7 | 98,9 | 99,3 | 98,6 |
| 3507100 | Bom Jesus dos Perdões | 88,1 | 92,5 | 92,2 | 96,7 | 97,6 | 98,7 | 99,0 |
| 3507159 | Bom Sucesso de Itararé | 85,3 | 93,6 | 95,4 | 98,2 | 98,2 | 98,5 | 99,7 |
| 3507209 | Borá | 98,8 | 98,8 | 100,0 | - | - | 98,8 | 98,5 |
| 3507308 | Boracéia | - | - | 94,5 | 93,1 | 95,5 | 99,4 | 100,0 |
| 3507456 | Borebi | 88,4 | 89,0 | 97,4 | 95,0 | 97,3 | 88,9 | 87,8 |
| 3507506 | Botucatu | 94,4 | 96,6 | 94,1 | 96,0 | 97,5 | 99,1 | 98,9 |
| 3507605 | Bragança Paulista | 91,5 | 93,6 | 91,9 | 93,7 | 94,2 | 94,8 | 95,2 |
| 3507704 | Braúna | 96,3 | 94,1 | 94,9 | 94,3 | 97,0 | 98,8 | 98,8 |
| 3507753 | Brejo Alegre | 88,1 | 94,8 | 95,9 | 98,0 | 96,5 | 97,8 | 98,3 |
| 3507803 | Brodowski | 93,4 | 94,6 | 97,0 | 95,6 | 97,6 | 97,3 | 96,5 |
| 3507902 | Brotas | 94,5 | 95,3 | 92,8 | 98,4 | 99,1 | 97,1 | 98,0 |
| 3508009 | Buri | 98,5 | 91,2 | 96,8 | 95,4 | 96,4 | 96,9 | 96,6 |
| 3508108 | Buritama | 93,1 | 96,3 | 98,9 | 99,2 | 99,5 | 100,0 | 100,0 |
| 3508207 | Buritizal | 83,0 | 88,5 | 91,1 | 88,6 | 84,1 | 87,8 | - |
| 3508306 | Cabrália Paulista | 91,9 | 97,0 | 95,2 | 97,8 | 94,3 | 99,7 | 100,0 |
| 3508405 | Cabreúva | 91,2 | 95,0 | 93,4 | 96,3 | 95,8 | 96,1 | 95,1 |
| 3508504 | Caçapava | 80,6 | 88,6 | 93,0 | 94,2 | 94,8 | 96,2 | 93,7 |
| 3508603 | Cachoeira Paulista | 81,9 | 86,0 | 84,4 | 88,2 | 90,9 | 93,7 | 99,3 |
| 3508702 | Caconde | 90,9 | 91,2 | 95,0 | 97,9 | 97,3 | 98,9 | 97,7 |
| 3508801 | Cafelândia | - | - | 98,3 | 94,9 | 96,2 | 95,4 | 96,6 |
| 3508900 | Caiabu | 97,9 | 94,5 | 96,2 | 97,3 | 98,5 | 99,6 | 97,2 |
| 3509007 | Caieiras | 94,3 | 96,4 | 97,6 | 96,7 | 98,0 | 98,6 | 99,0 |

## ANEXO II: Estado de São Paulo – Ensino Fundamental: Anos Iniciais
## Rede Municipal: Taxa de Aprovação
## 2007/2019

| Cód. Mun. | Município | Taxa de Aprovação: 1º ao 5º ano | | | | | | |
|---|---|---|---|---|---|---|---|---|
| | | 2007 | 2009 | 2011 | 2013 | 2015 | 2017 | 2019 |
| 3509106 | Caiuá | 96,0 | 95,3 | 96,2 | 97,7 | 97,1 | 95,5 | 97,2 |
| 3509205 | Cajamar | 98,7 | 97,9 | 98,1 | 98,0 | 98,3 | 98,6 | 98,6 |
| 3509254 | Cajati | 88,5 | 92,5 | 93,4 | 98,1 | 99,2 | 99,4 | 99,2 |
| 3509304 | Cajobi | 98,5 | 99,7 | 99,8 | 99,8 | 100,0 | 100,0 | 99,8 |
| 3509403 | Cajuru | 93,9 | 97,0 | 97,7 | 94,8 | 96,8 | 99,2 | 99,8 |
| 3509452 | Campina do Monte Alegre | 94,5 | 96,6 | 96,3 | 93,4 | 97,6 | 97,4 | 99,7 |
| 3509502 | Campinas | 94,4 | 93,5 | 93,1 | 94,3 | 94,4 | 95,5 | 96,3 |
| 3509601 | Campo Limpo Paulista | 93,3 | 91,2 | 91,2 | 93,0 | 93,7 | 94,3 | 95,4 |
| 3509700 | Campos do Jordão | 91,2 | 89,8 | 89,6 | 94,5 | 93,6 | 98,0 | 98,8 |
| 3509809 | Campos Novos Paulista | 81,0 | 87,8 | 89,2 | 91,9 | 93,1 | 95,0 | 96,9 |
| 3509908 | Cananéia | 87,7 | 90,1 | 91,4 | 93,5 | 94,5 | 97,8 | 95,4 |
| 3509957 | Canas | 90,6 | 86,1 | 93,8 | 95,7 | 94,2 | 95,5 | 94,7 |
| 3510005 | Cândido Mota | 96,2 | 99,0 | 98,3 | 99,1 | 99,4 | 99,5 | 99,9 |
| 3510104 | Cândido Rodrigues | 100,0 | 100,0 | 100,0 | 100,0 | 99,3 | 100,0 | 100,0 |
| 3510153 | Canitar | 95,5 | 98,4 | 97,7 | 98,7 | 100,0 | 98,4 | 99,7 |
| 3510203 | Capão Bonito | 95,1 | 97,0 | 98,0 | 97,1 | 99,2 | 97,6 | 99,0 |
| 3510302 | Capela do Alto | 92,9 | 93,1 | 96,2 | 96,2 | 99,1 | 99,2 | 99,9 |
| 3510401 | Capivari | 82,2 | 89,5 | 93,0 | 92,3 | 92,8 | 93,9 | 92,8 |
| 3510500 | Caraguatatuba | 91,0 | 93,4 | 96,9 | 97,7 | 97,6 | 97,7 | 99,4 |
| 3510609 | Carapicuíba | 95,7 | 97,4 | 98,4 | 98,0 | 98,1 | 98,5 | 99,0 |
| 3510708 | Cardoso | 96,1 | 94,8 | 96,1 | 96,9 | 96,5 | 94,6 | 93,2 |
| 3510807 | Casa Branca | 94,0 | 93,9 | 90,4 | 96,1 | 96,1 | 98,0 | 98,9 |
| 3510906 | Cássia dos Coqueiros | 84,8 | 95,8 | 98,4 | 97,6 | 94,2 | 88,5 | 90,6 |
| 3511003 | Castilho | 95,7 | 93,7 | 93,7 | 98,3 | 98,7 | 99,2 | 98,4 |
| 3511102 | Catanduva | 92,5 | 94,4 | 93,9 | 96,6 | 97,8 | 99,3 | 99,1 |
| 3511201 | Catiguá | - | 92,1 | 90,4 | 93,6 | 98,2 | 97,8 | 98,9 |
| 3511300 | Cedral | 92,7 | 89,1 | 93,7 | 93,6 | 95,2 | 95,6 | 96,6 |
| 3511409 | Cerqueira César | 97,6 | 96,7 | 95,7 | 99,5 | 99,3 | 99,1 | 99,4 |
| 3511508 | Cerquilho | 98,5 | 98,7 | 98,4 | 97,1 | 98,9 | 99,6 | 99,7 |
| 3511607 | Cesário Lange | 89,9 | 89,6 | 89,9 | 92,3 | 92,9 | 93,7 | 92,1 |
| 3511706 | Charqueada | 97,4 | 97,6 | 98,4 | 97,2 | 98,5 | 98,2 | 98,7 |
| 3511904 | Clementina | 83,3 | 83,7 | 94,8 | 94,5 | 97,4 | 97,0 | 95,2 |
| 3512001 | Colina | 96,2 | 98,6 | 98,4 | 95,5 | 97,5 | 97,9 | 98,2 |
| 3512100 | Colômbia | 90,2 | 93,5 | 98,4 | 97,4 | 95,5 | 92,5 | 99,8 |
| 3512209 | Conchal | 97,3 | 97,3 | 99,1 | 98,1 | 97,9 | 98,5 | 97,2 |
| 3512308 | Conchas | 94,1 | 95,4 | 96,3 | 98,4 | 99,1 | 99,5 | 99,7 |
| 3512407 | Cordeirópolis | 95,6 | 96,1 | 96,4 | 94,6 | 95,4 | 95,6 | 98,2 |
| 3512506 | Coroados | 85,9 | 93,4 | 95,9 | 96,0 | 99,1 | 98,4 | 98,1 |
| 3512605 | Coronel Macedo | 96,1 | 96,3 | 97,8 | 96,8 | 98,4 | 95,4 | 99,6 |
| 3512704 | Corumbataí | 94,1 | 99,7 | 99,0 | 90,5 | 95,7 | 96,6 | 97,8 |
| 3512803 | Cosmópolis | 93,2 | 91,3 | 88,0 | 89,8 | 92,0 | 94,8 | 95,1 |
| 3512902 | Cosmorama | 95,5 | 97,3 | 99,2 | 98,5 | 96,3 | 100,0 | 100,0 |
| 3513009 | Cotia | 93,9 | 93,2 | 93,1 | 94,5 | 95,4 | 95,2 | 96,1 |
| 3513108 | Cravinhos | 87,7 | 86,9 | 85,4 | 87,6 | 91,6 | 89,0 | 88,9 |
| 3513207 | Cristais Paulista | 90,7 | 94,0 | 95,6 | 93,7 | 96,4 | 98,4 | 95,9 |
| 3513405 | Cruzeiro | 95,3 | 94,5 | 94,0 | 94,8 | 96,6 | 97,1 | 96,4 |
| 3513504 | Cubatão | 89,8 | 95,6 | 94,6 | 93,4 | 94,3 | 95,9 | 93,5 |
| 3513603 | Cunha | 86,2 | 91,1 | 89,5 | 92,5 | 90,4 | 94,5 | 95,9 |

## ANEXO II: Estado de São Paulo – Ensino Fundamental: Anos Iniciais
## Rede Municipal: Taxa de Aprovação
## 2007/2019

| Cód. Mun. | Município | Taxa de Aprovação: 1º ao 5º ano | | | | | | |
|---|---|---|---|---|---|---|---|---|
| | | 2007 | 2009 | 2011 | 2013 | 2015 | 2017 | 2019 |
| 3513702 | Descalvado | 94,1 | 96,0 | 95,7 | 95,4 | 97,6 | 97,2 | 96,5 |
| 3513801 | Diadema | 98,3 | 97,1 | 98,1 | 98,5 | 98,6 | 98,6 | 99,3 |
| 3513900 | Divinolândia | 94,2 | 90,1 | 98,1 | 97,3 | 96,9 | 99,3 | 99,7 |
| 3514106 | Dois Córregos | 100,0 | 99,4 | 100,0 | 99,7 | 99,9 | 99,7 | 100,0 |
| 3514205 | Dolcinópolis | 96,7 | 98,0 | 98,0 | 97,2 | 100,0 | 96,6 | 96,4 |
| 3514304 | Dourado | 95,7 | 96,2 | 97,3 | 98,4 | 96,2 | 98,1 | 97,3 |
| 3514403 | Dracena | 95,1 | 96,5 | 99,1 | 98,6 | 97,9 | 99,0 | 98,7 |
| 3514502 | Duartina | 96,4 | 97,3 | 98,1 | 98,3 | 99,7 | 99,3 | 99,3 |
| 3514601 | Dumont | 88,8 | 98,3 | 95,5 | 97,7 | 99,3 | 99,5 | 100,0 |
| 3514700 | Echaporã | 97,3 | 98,5 | 98,2 | 98,1 | 95,7 | 98,0 | 100,0 |
| 3514809 | Eldorado | 60,7 | 94,8 | 90,7 | 92,9 | 90,4 | 92,8 | 91,4 |
| 3514908 | Elias Fausto | 86,6 | 95,1 | 96,1 | 97,6 | 95,1 | 96,7 | 96,6 |
| 3514924 | Elisiário | 97,6 | 98,3 | 100,0 | 100,0 | 99,5 | 99,5 | 99,5 |
| 3514957 | Embaúba | 100,0 | 98,1 | 97,0 | 97,2 | 100,0 | 100,0 | 99,2 |
| 3515004 | Embu das Artes | 98,7 | 98,8 | 98,6 | 98,7 | 99,5 | 99,7 | 99,8 |
| 3515103 | Embu-Guaçu | 95,7 | 96,8 | 97,2 | 97,6 | 98,5 | 99,3 | 99,3 |
| 3515129 | Emilianópolis | 90,7 | 90,6 | 94,1 | 96,6 | 98,8 | 98,2 | 100,0 |
| 3515152 | Engenheiro Coelho | 81,3 | 87,3 | 84,0 | 93,2 | 92,3 | 91,6 | 94,4 |
| 3515186 | Espírito Santo do Pinhal | 91,9 | 94,6 | 95,6 | 97,0 | 98,2 | 98,6 | 98,1 |
| 3515194 | Espírito Santo do Turvo | 93,9 | 92,6 | 95,4 | 94,4 | 99,4 | 100,0 | 99,7 |
| 3515202 | Estrela d'Oeste | 96,8 | 91,2 | 93,4 | 97,3 | 97,5 | 95,5 | 94,8 |
| 3515301 | Estrela do Norte | 97,3 | 93,4 | 98,8 | 97,7 | 99,0 | 98,2 | 99,5 |
| 3515350 | Euclides da Cunha Paulista | 96,4 | 98,2 | 99,9 | 99,7 | 100,0 | 99,5 | 99,1 |
| 3515400 | Fartura | 97,0 | 96,2 | 97,8 | 99,5 | 99,3 | 99,4 | 99,5 |
| 3515509 | Fernandópolis | 97,1 | 99,2 | 97,1 | 98,7 | 97,0 | 95,4 | 96,2 |
| 3515608 | Fernando Prestes | 97,6 | 98,5 | 99,4 | 98,1 | 97,9 | 99,4 | 100,0 |
| 3515657 | Fernão | 95,0 | 99,2 | 100,0 | 100,0 | 100,0 | 97,4 | 99,2 |
| 3515707 | Ferraz de Vasconcelos | 96,4 | 95,6 | 92,8 | 95,9 | 97,1 | 97,7 | 98,6 |
| 3515806 | Flora Rica | 86,3 | 97,5 | 94,8 | 98,9 | 100,0 | 96,6 | 100,0 |
| 3515905 | Floreal | 96,5 | 98,2 | 98,1 | 96,2 | 94,1 | 97,0 | 100,0 |
| 3516002 | Flórida Paulista | - | - | 98,3 | 99,0 | 99,5 | 96,9 | 97,8 |
| 3516200 | Franca | 94,6 | 98,2 | 97,3 | 98,2 | 98,3 | 98,3 | 98,5 |
| 3516309 | Francisco Morato | 95,1 | 94,5 | 96,7 | 96,9 | 97,1 | 97,4 | 99,6 |
| 3516408 | Franco da Rocha | 96,4 | 96,9 | 98,1 | 98,6 | 98,7 | 99,6 | 99,8 |
| 3516507 | Gabriel Monteiro | 95,9 | 97,0 | 95,9 | 96,6 | - | 100,0 | 98,7 |
| 3516606 | Gália | - | 99,2 | 99,4 | 98,5 | 97,2 | 99,4 | 99,1 |
| 3516705 | Garça | 84,8 | 90,1 | 94,7 | 93,3 | 95,5 | 94,2 | 98,3 |
| 3516853 | Gavião Peixoto | - | 99,7 | 98,6 | 98,4 | 99,0 | 100,0 | 99,4 |
| 3516903 | General Salgado | 98,5 | 97,6 | 97,0 | 98,4 | 97,2 | 97,7 | 97,9 |
| 3517000 | Getulina | 97,2 | 92,5 | 94,0 | 88,9 | 92,3 | 94,7 | 95,5 |
| 3517109 | Glicério | 90,9 | 96,4 | 91,0 | 98,1 | 99,7 | 99,7 | 100,0 |
| 3517208 | Guaiçara | 95,2 | 92,5 | 93,6 | 93,3 | 95,9 | 96,2 | 98,6 |
| 3517307 | Guaimbê | 89,0 | 93,4 | 88,7 | 92,8 | 98,2 | 98,1 | 100,0 |
| 3517406 | Guaíra | 92,9 | 93,4 | 93,2 | 97,0 | 98,9 | 98,6 | 99,8 |
| 3517505 | Guapiaçu | 85,9 | 87,4 | 92,1 | 94,2 | 88,4 | 94,6 | 96,3 |
| 3517604 | Guapiara | 97,4 | 99,4 | 98,8 | 99,7 | 99,6 | 99,9 | 99,6 |
| 3517703 | Guará | 94,4 | 95,1 | 96,5 | 97,5 | 98,4 | 98,9 | 99,6 |
| 3517802 | Guaraçaí | 95,9 | 94,7 | 98,8 | 97,7 | 96,1 | 98,0 | 99,3 |

## ANEXO II: Estado de São Paulo – Ensino Fundamental: Anos Iniciais
## Rede Municipal: Taxa de Aprovação
## 2007/2019

| Cód. Mun. | Município | Taxa de Aprovação: 1º ao 5º ano | | | | | | |
|---|---|---|---|---|---|---|---|---|
| | | 2007 | 2009 | 2011 | 2013 | 2015 | 2017 | 2019 |
| 3517901 | Guaraci | 93,9 | 98,0 | 98,4 | 99,2 | 99,5 | 100,0 | 98,7 |
| 3518008 | Guarani d'Oeste | - | 97,6 | 97,3 | 99,2 | 96,1 | 98,4 | 97,3 |
| 3518107 | Guarantã | - | - | - | - | - | - | 96,2 |
| 3518206 | Guararapes | - | - | 94,3 | 97,9 | 98,1 | 98,4 | 98,0 |
| 3518305 | Guararema | 89,4 | 95,2 | 92,6 | 94,0 | 97,3 | 97,3 | 100,0 |
| 3518404 | Guaratinguetá | 91,5 | 93,0 | 94,3 | 92,3 | 94,1 | 94,4 | 95,2 |
| 3518503 | Guareí | 84,6 | 91,1 | 92,5 | 95,1 | 96,6 | 96,0 | 96,8 |
| 3518602 | Guariba | 90,1 | 90,6 | 95,0 | 97,6 | 97,8 | 98,5 | 99,4 |
| 3518701 | Guarujá | 90,6 | 90,8 | 92,0 | 95,6 | 97,3 | 97,6 | 98,3 |
| 3518800 | Guarulhos | 98,3 | 98,2 | 99,2 | 99,5 | 99,5 | 99,3 | 99,5 |
| 3518859 | Guatapará | 94,3 | 96,7 | 94,2 | 96,6 | 95,6 | 96,4 | 96,3 |
| 3518909 | Guzolândia | - | 98,3 | 97,2 | 98,3 | 98,2 | 99,0 | 97,9 |
| 3519055 | Holambra | 86,3 | 94,0 | 97,6 | 97,5 | 99,2 | 98,8 | 99,5 |
| 3519071 | Hortolândia | 95,3 | 97,6 | 97,5 | 98,8 | 98,7 | 98,9 | 98,9 |
| 3519105 | Iacanga | 97,2 | 97,2 | 98,6 | 96,2 | 95,8 | 99,7 | 99,7 |
| 3519253 | Iaras | 88,2 | 76,1 | 93,2 | 91,1 | 94,1 | 95,1 | 97,0 |
| 3519303 | Ibaté | 94,9 | 93,8 | 94,7 | 97,0 | 96,4 | 97,6 | 97,8 |
| 3519402 | Ibirá | 94,8 | 95,2 | 97,4 | 98,5 | 99,6 | 100,0 | 100,0 |
| 3519501 | Ibirarema | 77,4 | 92,7 | 91,2 | 96,6 | 99,2 | 99,7 | 100,0 |
| 3519600 | Ibitinga | 93,9 | 95,6 | 98,0 | 98,6 | 97,9 | 97,9 | 98,9 |
| 3519709 | Ibiúna | 93,7 | 93,9 | 90,1 | 94,0 | 94,8 | 94,7 | 96,3 |
| 3519808 | Icém | 84,6 | 89,2 | 91,0 | 91,0 | 97,6 | 96,9 | 99,2 |
| 3519907 | Iepê | 99,8 | 100,0 | 99,8 | 100,0 | 99,8 | 99,8 | 99,0 |
| 3520004 | Igaraçu do Tietê | - | - | 99,7 | 99,8 | 98,7 | 98,1 | 98,3 |
| 3520103 | Igarapava | 95,5 | 93,2 | 95,6 | 95,4 | 97,6 | 95,8 | 97,5 |
| 3520202 | Igaratá | 87,8 | 88,5 | 98,1 | 93,4 | 92,2 | 94,8 | 95,3 |
| 3520301 | Iguape | 88,7 | 86,7 | 88,9 | 92,1 | 93,5 | 99,6 | 99,9 |
| 3520400 | Ilhabela | 97,4 | 92,8 | 96,3 | 96,3 | 97,0 | 98,7 | 98,3 |
| 3520426 | Ilha Comprida | 91,4 | 88,9 | 90,4 | 96,0 | 100,0 | 99,9 | 100,0 |
| 3520442 | Ilha Solteira | 91,4 | 95,4 | 96,0 | 97,1 | 98,0 | 96,9 | 98,1 |
| 3520509 | Indaiatuba | 91,1 | 91,5 | 95,0 | 96,0 | 96,7 | 97,3 | 97,6 |
| 3520608 | Indiana | - | 97,4 | 98,1 | 99,6 | 99,1 | 99,6 | 100,0 |
| 3520707 | Indiaporã | - | - | 97,0 | 92,9 | 95,5 | 97,6 | 98,3 |
| 3520806 | Inúbia Paulista | 87,4 | 95,3 | 93,9 | 97,2 | 94,8 | 98,6 | 100,0 |
| 3520905 | Ipaussu | 94,6 | 82,5 | 85,4 | 86,4 | 92,3 | 95,7 | 95,2 |
| 3521002 | Iperó | 93,9 | 93,4 | 94,1 | 95,1 | 95,3 | 97,1 | 96,1 |
| 3521101 | Ipeúna | 89,5 | 92,8 | 98,7 | 99,2 | 99,0 | 97,9 | 97,6 |
| 3521150 | Ipiguá | 93,8 | 92,1 | 91,1 | 92,9 | 96,7 | 98,7 | 100,0 |
| 3521200 | Iporanga | 93,4 | 93,4 | 96,4 | 97,7 | 95,8 | 98,4 | 98,7 |
| 3521309 | Ipuã | 91,4 | 93,7 | 93,5 | 97,3 | 98,1 | 96,4 | 98,4 |
| 3521408 | Iracemápolis | 95,9 | 96,9 | 97,5 | 98,5 | 98,6 | 98,4 | 99,1 |
| 3521507 | Irapuã | 93,1 | 97,3 | 97,8 | 98,7 | 95,7 | 97,5 | 97,8 |
| 3521606 | Irapuru | - | 96,3 | 90,7 | 96,3 | 98,2 | 99,3 | 100,0 |
| 3521804 | Itaí | 95,5 | 97,2 | 97,1 | 98,1 | 94,5 | 97,3 | 96,8 |
| 3521903 | Itajobi | 92,8 | 97,2 | 98,2 | 98,5 | 99,2 | 99,5 | 100,0 |
| 3522000 | Itaju | 94,4 | 91,5 | 97,7 | 98,0 | 97,5 | 100,0 | 98,8 |
| 3522109 | Itanhaém | 92,0 | 94,2 | 89,9 | 93,6 | 95,1 | 96,4 | 97,0 |
| 3522208 | Itapecerica da Serra | 94,7 | 94,0 | 95,1 | 95,5 | 95,8 | 97,1 | 97,9 |
| 3522307 | Itapetininga | 86,8 | 89,6 | 93,3 | 93,8 | 96,1 | 96,3 | 96,0 |

## ANEXO II: Estado de São Paulo – Ensino Fundamental: Anos Iniciais
## Rede Municipal: Taxa de Aprovação
## 2007/2019

| Cód. Mun. | Município | Taxa de Aprovação: 1º ao 5º ano | | | | | | |
|---|---|---|---|---|---|---|---|---|
| | | 2007 | 2009 | 2011 | 2013 | 2015 | 2017 | 2019 |
| 3522406 | Itapeva | 92,1 | 99,1 | 97,6 | 98,3 | 98,7 | 98,5 | 99,0 |
| 3522505 | Itapevi | 98,1 | 98,4 | 98,5 | 98,1 | 98,3 | 98,9 | 99,1 |
| 3522604 | Itapira | 89,6 | 89,3 | 90,0 | 91,6 | 93,0 | 93,4 | 92,3 |
| 3522653 | Itapirapuã Paulista | 93,9 | 97,7 | 99,0 | 99,2 | 99,5 | 99,7 | 100,0 |
| 3522703 | Itápolis | 99,5 | 99,5 | 100,0 | 99,8 | 99,7 | 100,0 | 99,7 |
| 3522802 | Itaporanga | 98,2 | 97,3 | 98,1 | 98,4 | 99,8 | 99,0 | 98,7 |
| 3522901 | Itapuí | 97,0 | 91,1 | 94,3 | 94,0 | 94,4 | 96,4 | 96,3 |
| 3523008 | Itapura | 98,8 | 94,1 | 93,7 | 99,4 | 97,2 | 97,6 | 99,3 |
| 3523107 | Itaquaquecetuba | 91,5 | 93,5 | 94,1 | 92,8 | 94,6 | 95,1 | 98,7 |
| 3523206 | Itararé | 96,7 | 95,7 | 96,5 | 96,7 | 96,1 | 95,4 | 95,9 |
| 3523305 | Itariri | 93,5 | 95,4 | 96,5 | 97,1 | 98,1 | 99,8 | 100,0 |
| 3523404 | Itatiba | 93,9 | 92,9 | 95,2 | 92,8 | 95,5 | 95,9 | 97,2 |
| 3523503 | Itatinga | 79,8 | 78,9 | 82,6 | 88,7 | 90,4 | 97,7 | 96,7 |
| 3523602 | Itirapina | 98,0 | 95,5 | 98,5 | 97,0 | 97,2 | 98,1 | 98,5 |
| 3523701 | Itirapuã | 92,7 | 87,6 | 96,5 | 94,3 | 96,9 | 96,7 | 99,4 |
| 3523909 | Itu | 93,5 | 94,1 | 94,4 | 96,3 | 97,2 | 98,3 | 98,3 |
| 3524006 | Itupeva | 91,8 | 92,6 | 93,2 | 94,9 | 95,9 | 97,8 | 98,2 |
| 3524105 | Ituverava | 85,8 | 97,5 | 91,8 | 92,1 | 99,3 | 90,9 | 84,0 |
| 3524204 | Jaborandi | 90,1 | 89,2 | 97,7 | 96,8 | 95,4 | 98,1 | 98,6 |
| 3524303 | Jaboticabal | 93,1 | 94,5 | 97,5 | 96,4 | 97,0 | 98,2 | 98,1 |
| 3524402 | Jacareí | 94,1 | 93,6 | 94,9 | 94,8 | 97,3 | 97,5 | 98,4 |
| 3524501 | Jaci | 97,2 | 97,7 | 96,0 | 99,0 | 95,2 | 96,3 | 97,7 |
| 3524600 | Jacupiranga | 89,8 | 85,5 | 96,0 | 94,1 | 96,2 | 97,3 | 95,7 |
| 3524709 | Jaguariúna | 88,8 | 93,0 | 97,2 | 96,4 | 97,5 | 99,0 | 98,7 |
| 3524808 | Jales | 99,1 | 99,2 | 98,7 | 98,7 | 98,1 | 98,4 | 97,8 |
| 3524907 | Jambeiro | 82,4 | 86,5 | 86,8 | 92,4 | 89,3 | 93,2 | 94,9 |
| 3525003 | Jandira | 96,4 | 97,5 | 96,8 | 97,0 | 98,3 | 98,9 | 99,4 |
| 3525102 | Jardinópolis | 90,3 | 93,7 | 92,2 | 95,5 | 96,7 | 96,7 | 96,2 |
| 3525201 | Jarinu | 97,5 | 97,0 | 92,1 | 96,0 | 95,7 | 95,9 | 99,1 |
| 3525300 | Jaú | 85,6 | 87,6 | 95,4 | 93,9 | 95,0 | 94,1 | 95,1 |
| 3525409 | Jeriquara | 91,3 | 97,4 | 93,3 | 88,4 | 85,1 | 95,9 | 96,8 |
| 3525508 | Joanópolis | 94,3 | 94,7 | 95,8 | 97,6 | 98,8 | 98,5 | 99,0 |
| 3525607 | João Ramalho | 98,1 | 99,4 | 98,1 | 98,9 | 99,2 | 100,0 | 99,7 |
| 3525706 | José Bonifácio | 89,2 | 87,0 | 93,6 | 97,6 | 96,3 | 97,9 | 98,7 |
| 3525805 | Júlio Mesquita | 97,6 | 96,0 | 95,7 | 97,4 | 92,1 | 96,2 | 97,4 |
| 3525854 | Jumirim | 87,0 | 88,9 | 95,2 | 97,1 | 92,5 | 95,0 | 94,3 |
| 3525904 | Jundiaí | 97,2 | 99,4 | 99,7 | 99,9 | 100,0 | 99,9 | 99,9 |
| 3526001 | Junqueirópolis | 96,1 | 99,6 | 100,0 | 100,0 | 100,0 | 99,8 | 100,0 |
| 3526100 | Juquiá | 96,0 | 98,1 | 97,3 | 97,9 | 98,6 | 99,8 | 99,8 |
| 3526209 | Juquitiba | 92,6 | 90,6 | 92,0 | 95,3 | 94,9 | 96,7 | 96,2 |
| 3526308 | Lagoinha | 95,8 | 96,1 | 93,6 | 92,8 | 94,4 | 95,2 | 97,2 |
| 3526407 | Laranjal Paulista | 91,4 | 89,4 | 89,8 | 93,8 | 94,2 | 95,8 | 96,0 |
| 3526506 | Lavínia | 88,4 | 93,7 | 92,9 | 94,2 | 96,0 | 97,8 | 97,0 |
| 3526605 | Lavrinhas | 100,0 | 91,3 | 95,6 | 97,3 | 97,5 | 97,8 | 97,9 |
| 3526704 | Leme | 95,2 | 97,3 | 97,7 | 99,0 | 98,8 | 98,9 | 99,7 |
| 3526803 | Lençóis Paulista | 91,4 | 95,6 | 97,3 | 97,0 | 95,9 | 95,8 | 97,0 |
| 3526902 | Limeira | 97,6 | 97,2 | 97,8 | 97,1 | 97,6 | 97,8 | 99,2 |
| 3527009 | Lindóia | 85,4 | 87,0 | 81,4 | 91,1 | 86,9 | 89,9 | 95,4 |
| 3527108 | Lins | 92,8 | 94,8 | 94,2 | 92,8 | 97,3 | 96,5 | 96,9 |

## ANEXO II: Estado de São Paulo – Ensino Fundamental: Anos Iniciais
## Rede Municipal: Taxa de Aprovação
## 2007/2019

| Cód. Mun. | Município | Taxa de Aprovação: 1º ao 5º ano | | | | | | |
|---|---|---|---|---|---|---|---|---|
| | | 2007 | 2009 | 2011 | 2013 | 2015 | 2017 | 2019 |
| 3527207 | Lorena | 93,1 | 91,3 | 90,5 | 92,1 | 95,0 | 94,0 | 93,8 |
| 3527256 | Lourdes | 92,5 | 100,0 | 97,0 | 99,2 | 96,8 | 94,7 | 97,4 |
| 3527306 | Louveira | 94,8 | 95,4 | 98,6 | 98,0 | 96,9 | 97,9 | 99,4 |
| 3527405 | Lucélia | 91,0 | 90,5 | 95,2 | 97,4 | 97,6 | 98,8 | 99,0 |
| 3527504 | Lucianópolis | 96,1 | 97,6 | 98,3 | 99,2 | 99,4 | 98,7 | 97,7 |
| 3527603 | Luís Antônio | 87,2 | 88,6 | 90,8 | 94,5 | 93,3 | 95,9 | 94,9 |
| 3527702 | Luiziânia | 83,0 | 92,8 | 94,1 | 96,3 | 93,1 | 99,4 | 100,0 |
| 3527801 | Lupércio | 89,9 | 89,7 | 99,7 | 99,7 | 98,4 | 97,8 | 97,0 |
| 3527900 | Lutécia | 95,4 | 93,3 | 94,3 | 90,9 | 93,4 | 92,8 | 93,9 |
| 3528007 | Macatuba | 94,0 | 94,7 | 95,9 | 96,9 | 97,1 | 98,1 | 98,4 |
| 3528106 | Macaubal | - | - | - | - | - | - | 100,0 |
| 3528205 | Macedônia | 97,1 | 94,8 | 96,8 | 98,0 | 98,6 | 96,0 | 98,1 |
| 3528304 | Magda | - | - | 95,7 | 98,5 | 100,0 | 100,0 | 100,0 |
| 3528403 | Mairinque | 93,1 | 88,3 | 90,6 | 95,5 | 95,9 | 94,8 | 96,1 |
| 3528502 | Mairiporã | 93,8 | 97,5 | 96,2 | 96,2 | 96,8 | 97,9 | 98,5 |
| 3528601 | Manduri | 84,7 | 95,1 | 93,9 | 95,9 | 96,2 | 97,1 | 96,5 |
| 3528700 | Marabá Paulista | 90,1 | 98,9 | 98,9 | 99,5 | 98,5 | 96,2 | 98,3 |
| 3528809 | Maracaí | 99,6 | 99,0 | 99,7 | 99,8 | 99,8 | 100,0 | 100,0 |
| 3528858 | Marapoama | 91,9 | 97,8 | 100,0 | 99,3 | 100,0 | 100,0 | 100,0 |
| 3528908 | Mariápolis | 97,9 | 94,7 | 94,6 | 97,6 | 97,0 | 96,3 | 96,6 |
| 3529005 | Marília | 94,2 | 97,5 | 98,9 | 98,4 | 97,7 | 99,2 | 99,2 |
| 3529104 | Marinópolis | 99,3 | 98,1 | 97,7 | 97,4 | 95,2 | 99,0 | 100,0 |
| 3529203 | Martinópolis | 96,3 | 99,2 | 98,6 | 98,5 | 99,1 | 99,5 | 99,7 |
| 3529302 | Matão | 96,4 | 97,9 | 97,2 | 96,9 | 95,6 | 97,1 | 99,2 |
| 3529401 | Mauá | 93,5 | 97,6 | 99,0 | 98,6 | 97,3 | 98,2 | 99,3 |
| 3529500 | Mendonça | 95,4 | 98,5 | 90,3 | 95,1 | 97,5 | 96,6 | 97,7 |
| 3529609 | Meridiano | - | - | 95,7 | 99,6 | 97,4 | 98,6 | 97,3 |
| 3529658 | Mesópolis | 94,7 | 93,4 | 95,0 | 94,1 | - | 94,3 | 99,4 |
| 3529708 | Miguelópolis | 97,0 | 88,7 | 85,4 | 96,7 | 97,2 | 94,4 | 97,6 |
| 3529807 | Mineiros do Tietê | 95,9 | 96,6 | 97,2 | 97,9 | 98,6 | 99,0 | 98,8 |
| 3529906 | Miracatu | 95,3 | 92,6 | 92,6 | 96,1 | 96,5 | 94,7 | 95,9 |
| 3530003 | Mira Estrela | - | - | 83,9 | 93,0 | 93,7 | 96,4 | 95,9 |
| 3530102 | Mirandópolis | 95,2 | 96,0 | 99,0 | 99,2 | 99,8 | 99,4 | 99,8 |
| 3530201 | Mirante do Paranapanema | 96,1 | 98,0 | 98,4 | 99,0 | 100,0 | 99,0 | 99,7 |
| 3530300 | Mirassol | 93,7 | 93,6 | 94,3 | 95,2 | 95,2 | 96,1 | 97,0 |
| 3530409 | Mirassolândia | 98,4 | 99,6 | 99,6 | 98,9 | 98,9 | 99,6 | 99,7 |
| 3530508 | Mococa | 87,0 | 93,3 | 94,8 | 93,6 | 94,4 | 95,6 | 95,6 |
| 3530607 | Mogi das Cruzes | 90,4 | 95,1 | 96,7 | 97,1 | 99,2 | 99,5 | 99,6 |
| 3530706 | Mogi Guaçu | 99,0 | 97,3 | 93,5 | 96,5 | 98,2 | 98,6 | 99,0 |
| 3530805 | Mogi Mirim | 95,9 | 93,6 | 94,1 | 95,4 | 93,7 | 97,1 | 97,6 |
| 3530904 | Mombuca | 94,2 | 95,6 | 94,3 | 92,0 | 91,1 | 96,0 | 97,0 |
| 3531100 | Mongaguá | 88,6 | 91,5 | 91,9 | 94,2 | 95,3 | 96,5 | 96,3 |
| 3531209 | Monte Alegre do Sul | 87,5 | 86,8 | 88,6 | 86,4 | 89,3 | 83,8 | 88,6 |
| 3531308 | Monte Alto | 98,5 | 97,2 | 97,8 | 97,6 | 99,3 | 99,0 | 99,3 |
| 3531407 | Monte Aprazível | 92,4 | 95,7 | 94,7 | 95,5 | 98,3 | 97,4 | 99,1 |
| 3531506 | Monte Azul Paulista | 90,1 | 96,1 | 98,0 | 96,4 | 98,4 | 99,1 | 99,4 |
| 3531605 | Monte Castelo | 99,6 | 97,0 | 98,4 | 98,2 | 97,9 | 99,2 | 98,4 |
| 3531704 | Monteiro Lobato | 76,4 | 86,8 | 90,6 | 90,1 | 98,1 | 97,3 | 90,6 |

## ANEXO II: Estado de São Paulo – Ensino Fundamental: Anos Iniciais
## Rede Municipal: Taxa de Aprovação
## 2007/2019

| Cód. Mun. | Município | Taxa de Aprovação: 1º ao 5º ano | | | | | | |
|---|---|---|---|---|---|---|---|---|
| | | 2007 | 2009 | 2011 | 2013 | 2015 | 2017 | 2019 |
| 3531803 | Monte Mor | 86,0 | 85,5 | 89,8 | 93,1 | 91,9 | 92,3 | 93,6 |
| 3531902 | Morro Agudo | 85,1 | 90,3 | 87,4 | 93,1 | 93,4 | 92,5 | 93,9 |
| 3532009 | Morungaba | 92,2 | 96,2 | 94,5 | 95,3 | 97,4 | 97,1 | 97,6 |
| 3532058 | Motuca | 93,2 | 93,9 | 89,1 | 87,9 | 94,5 | 92,3 | 96,0 |
| 3532108 | Murutinga do Sul | 98,8 | 100,0 | 98,1 | 94,7 | 98,4 | 100,0 | 99,0 |
| 3532157 | Nantes | 100,0 | 100,0 | 100,0 | 98,9 | 99,4 | 99,5 | 100,0 |
| 3532207 | Narandiba | 82,7 | 96,2 | 94,5 | 99,7 | 97,0 | 98,3 | 99,3 |
| 3532306 | Natividade da Serra | 93,7 | 95,1 | 97,7 | 97,4 | 98,5 | 97,7 | 98,2 |
| 3532405 | Nazaré Paulista | 94,3 | 94,5 | 92,6 | 97,3 | 95,9 | 97,1 | 98,1 |
| 3532504 | Neves Paulista | 89,1 | 93,4 | 93,3 | 94,9 | 89,9 | 97,1 | 95,5 |
| 3532603 | Nhandeara | 96,5 | 96,2 | 99,2 | 99,5 | 100,0 | 99,3 | 100,0 |
| 3532702 | Nipoã | 86,9 | 89,8 | 94,5 | 92,3 | 96,2 | 98,3 | 99,4 |
| 3532801 | Nova Aliança | 90,8 | 92,6 | 97,8 | 100,0 | 99,7 | 89,9 | 96,1 |
| 3532827 | Nova Campina | 83,1 | 90,6 | 89,7 | 96,0 | 94,5 | 97,1 | 97,8 |
| 3532843 | Nova Canaã Paulista | - | - | 97,8 | 100,0 | 100,0 | 99,1 | 100,0 |
| 3532868 | Nova Castilho | 100,0 | 100,0 | 100,0 | - | - | 100,0 | 100,0 |
| 3532900 | Nova Europa | 98,1 | 97,3 | 98,0 | 98,3 | 97,9 | 99,4 | 100,0 |
| 3533007 | Nova Granada | 97,6 | 98,6 | 98,6 | 98,7 | 97,2 | 98,1 | 98,8 |
| 3533106 | Nova Guataporanga | - | - | 100,0 | 97,4 | 100,0 | 97,7 | 97,9 |
| 3533205 | Nova Independência | 93,3 | 94,2 | 97,6 | 94,6 | 95,8 | 96,7 | 97,1 |
| 3533254 | Novais | 96,3 | 96,0 | 97,2 | 94,7 | 97,1 | 98,5 | 98,8 |
| 3533304 | Nova Luzitânia | 95,2 | 92,3 | 94,5 | 99,6 | 98,7 | 95,9 | 97,2 |
| 3533403 | Nova Odessa | 95,4 | 93,7 | 96,0 | 97,8 | 95,9 | 96,1 | 97,9 |
| 3533502 | Novo Horizonte | 86,2 | 96,8 | 94,9 | 99,9 | 99,8 | 100,0 | 100,0 |
| 3533601 | Nuporanga | 89,9 | 93,2 | 98,4 | 97,5 | 92,8 | 95,9 | 97,7 |
| 3533700 | Ocauçu | 97,2 | 98,2 | 94,5 | 98,8 | 97,7 | 98,1 | 99,1 |
| 3533809 | Óleo | - | 95,1 | 93,2 | 96,3 | - | 97,7 | 99,4 |
| 3533908 | Olímpia | 97,5 | 97,0 | 97,1 | 96,9 | 97,1 | 97,3 | 98,1 |
| 3534005 | Onda Verde | 96,7 | 95,2 | 100,0 | 98,3 | 100,0 | 99,4 | 100,0 |
| 3534203 | Orindiúva | 95,5 | 98,3 | 98,2 | 100,0 | 99,5 | 99,7 | 100,0 |
| 3534302 | Orlândia | 93,0 | 92,1 | 97,2 | 97,2 | 98,0 | 98,3 | 97,6 |
| 3534401 | Osasco | 97,4 | 97,3 | 97,4 | 98,7 | 98,8 | 98,9 | 99,0 |
| 3534500 | Oscar Bressane | 94,7 | 93,9 | 97,2 | 95,7 | 98,6 | 99,3 | 96,8 |
| 3534609 | Osvaldo Cruz | 94,7 | 97,5 | 97,3 | 98,9 | 99,2 | 98,0 | 99,6 |
| 3534708 | Ourinhos | 92,7 | 93,2 | 91,8 | 94,1 | 95,1 | 96,4 | 96,6 |
| 3534757 | Ouroeste | - | - | 96,8 | 96,8 | 94,3 | 97,5 | 98,0 |
| 3534807 | Ouro Verde | 92,4 | 91,9 | 93,7 | 99,5 | 100,0 | 99,8 | 100,0 |
| 3534906 | Pacaembu | 96,4 | 98,1 | 99,4 | 98,2 | 98,7 | 98,4 | 98,3 |
| 3535002 | Palestina | 94,3 | 94,9 | 97,0 | 96,0 | 95,3 | 96,8 | 96,6 |
| 3535101 | Palmares Paulista | 95,9 | 88,9 | 94,9 | 88,7 | 98,9 | 99,6 | 99,7 |
| 3535200 | Palmeira d'Oeste | - | - | 100,0 | 100,0 | 99,5 | 99,7 | 97,5 |
| 3535309 | Palmital | 97,1 | 96,9 | 95,6 | 98,4 | 98,2 | 99,5 | 99,6 |
| 3535408 | Panorama | 98,6 | 97,7 | 98,9 | 98,4 | 98,8 | 96,4 | 93,3 |
| 3535507 | Paraguaçu Paulista | 98,4 | 99,8 | 100,0 | 100,0 | 99,9 | 99,9 | 100,0 |
| 3535606 | Paraibuna | 84,0 | 80,0 | 89,5 | 90,5 | 91,1 | 94,7 | 94,2 |
| 3535705 | Paraíso | 97,4 | 98,6 | 98,1 | 98,5 | 99,0 | 98,5 | 98,7 |
| 3535804 | Paranapanema | 93,8 | 95,1 | 98,0 | 98,8 | 98,8 | 97,6 | 98,7 |
| 3535903 | Paranapuã | - | - | 95,4 | 99,6 | 97,7 | 97,8 | 98,7 |
| 3536000 | Parapuã | - | 97,8 | 97,7 | 98,1 | 97,3 | 97,2 | 98,0 |

## ANEXO II: Estado de São Paulo – Ensino Fundamental: Anos Iniciais
## Rede Municipal: Taxa de Aprovação
## 2007/2019

| Cód. Mun. | Município | Taxa de Aprovação: 1º ao 5º ano | | | | | | |
|---|---|---|---|---|---|---|---|---|
| | | 2007 | 2009 | 2011 | 2013 | 2015 | 2017 | 2019 |
| 3536109 | Pardinho | 93,1 | 90,4 | 95,0 | 92,8 | 97,0 | 97,2 | 97,6 |
| 3536208 | Pariquera-Açu | - | 93,2 | 95,6 | 97,5 | 94,4 | 97,3 | 98,2 |
| 3536257 | Parisi | 93,0 | 99,3 | 98,5 | 92,5 | 99,4 | 98,6 | 99,4 |
| 3536307 | Patrocínio Paulista | 96,3 | 96,2 | 98,7 | 98,2 | 96,1 | 97,7 | 98,1 |
| 3536406 | Paulicéia | 96,5 | 94,5 | 96,7 | 94,8 | 99,2 | 100,0 | 100,0 |
| 3536505 | Paulínia | 88,1 | 95,4 | 94,7 | 95,8 | 95,6 | 96,6 | 96,9 |
| 3536570 | Paulistânia | 88,6 | 92,3 | 91,0 | 97,1 | 99,3 | 100,0 | 100,0 |
| 3536604 | Paulo de Faria | 94,4 | 95,5 | 98,9 | 97,5 | 97,9 | 96,8 | 97,7 |
| 3536703 | Pederneiras | 87,6 | 95,0 | 93,7 | 95,3 | 97,1 | 94,8 | 94,0 |
| 3536802 | Pedra Bela | 90,7 | 88,5 | 93,8 | 89,4 | 91,4 | 95,0 | 95,4 |
| 3536901 | Pedranópolis | 93,1 | 99,4 | 97,5 | 98,7 | 99,3 | 98,5 | 100,0 |
| 3537008 | Pedregulho | 88,2 | 96,9 | 89,8 | 89,5 | 88,8 | 94,1 | 93,9 |
| 3537107 | Pedreira | 97,7 | 97,4 | 96,6 | 98,6 | 98,6 | 99,6 | 99,7 |
| 3537156 | Pedrinhas Paulista | 100,0 | 100,0 | 100,0 | 100,0 | 100,0 | 100,0 | 100,0 |
| 3537206 | Pedro de Toledo | 87,1 | 97,7 | 96,0 | 95,2 | 97,8 | 99,7 | 100,0 |
| 3537305 | Penápolis | 91,9 | 93,9 | 96,8 | 96,4 | 97,1 | 96,9 | 98,6 |
| 3537404 | Pereira Barreto | 99,2 | 98,0 | 99,1 | 99,6 | 99,4 | 99,7 | 100,0 |
| 3537503 | Pereiras | 92,5 | 94,1 | 91,4 | 94,6 | 93,9 | 90,6 | 96,4 |
| 3537602 | Peruíbe | 93,9 | 92,0 | 94,2 | 95,0 | 95,5 | 96,2 | 96,1 |
| 3537701 | Piacatu | 91,4 | 92,4 | 95,0 | 97,3 | 98,9 | 96,9 | 99,2 |
| 3537800 | Piedade | 95,2 | 95,3 | 95,1 | 97,2 | 97,6 | 98,7 | 99,7 |
| 3537909 | Pilar do Sul | 95,8 | 93,0 | 94,2 | 95,8 | 96,3 | 97,5 | 99,5 |
| 3538006 | Pindamonhangaba | 93,9 | 95,8 | 95,3 | 96,6 | 97,6 | 98,4 | 98,7 |
| 3538105 | Pindorama | 88,1 | 92,8 | 96,2 | 93,4 | 92,9 | 93,9 | 97,0 |
| 3538204 | Pinhalzinho | 86,7 | 92,6 | 95,7 | 93,7 | 96,7 | 93,2 | 95,8 |
| 3538303 | Piquerobi | 98,8 | 87,6 | 90,1 | 98,1 | 98,0 | 98,9 | 99,4 |
| 3538501 | Piquete | 92,6 | 97,1 | 96,8 | 96,9 | 97,1 | 98,5 | 98,9 |
| 3538600 | Piracaia | 83,7 | 94,0 | 93,9 | 92,3 | 93,5 | 93,9 | 94,3 |
| 3538709 | Piracicaba | 96,2 | 97,4 | 98,2 | 98,7 | 99,0 | 99,0 | 98,8 |
| 3538808 | Piraju | 90,8 | 92,6 | 95,0 | 96,1 | 98,5 | 98,7 | 99,1 |
| 3538907 | Pirajuí | - | - | - | 99,0 | 99,6 | 99,7 | 100,0 |
| 3539004 | Pirangi | - | 96,9 | 96,2 | 95,4 | 97,2 | 97,0 | 98,0 |
| 3539103 | Pirapora do Bom Jesus | 88,3 | 93,9 | 89,2 | 94,6 | 95,4 | 97,2 | 97,8 |
| 3539202 | Pirapozinho | 94,8 | 95,4 | 97,1 | 97,6 | 95,5 | 98,4 | 99,8 |
| 3539301 | Pirassununga | 92,9 | 93,7 | 98,2 | 96,1 | 96,7 | 98,3 | 98,4 |
| 3539400 | Piratininga | - | - | 98,5 | 94,6 | 91,9 | 99,7 | 100,0 |
| 3539509 | Pitangueiras | 93,1 | 91,3 | 93,8 | 92,9 | 94,2 | 96,8 | 97,3 |
| 3539608 | Planalto | 87,4 | 95,3 | 89,5 | 89,3 | 97,6 | 94,7 | 97,6 |
| 3539707 | Platina | 100,0 | 99,2 | 98,9 | 95,5 | 98,1 | 97,0 | 99,1 |
| 3539806 | Poá | 93,5 | 97,0 | 95,7 | 97,9 | 98,3 | 97,4 | 98,2 |
| 3540002 | Pompéia | 97,7 | 98,3 | 99,3 | 99,3 | 99,4 | 100,0 | 100,0 |
| 3540101 | Pongaí | - | 96,1 | 97,0 | 95,9 | 95,8 | 98,3 | 98,4 |
| 3540200 | Pontal | 96,2 | 97,2 | 96,2 | 95,7 | 95,7 | 97,3 | 99,0 |
| 3540259 | Pontalinda | 88,8 | 89,0 | 93,6 | 93,8 | 96,0 | 94,8 | 96,9 |
| 3540309 | Pontes Gestal | 93,9 | 96,1 | 94,2 | 97,6 | 100,0 | 100,0 | 100,0 |
| 3540408 | Populina | - | - | 97,2 | 97,2 | 98,3 | 96,4 | 96,0 |
| 3540507 | Porangaba | 83,8 | 94,6 | 92,8 | 90,6 | 96,2 | 98,0 | 98,4 |
| 3540606 | Porto Feliz | 94,2 | 95,2 | 96,6 | 97,4 | 96,8 | 97,7 | 99,9 |
| 3540705 | Porto Ferreira | 89,1 | 91,9 | 93,2 | 94,0 | 92,1 | 95,3 | 95,1 |

## ANEXO II: Estado de São Paulo – Ensino Fundamental: Anos Iniciais
## Rede Municipal: Taxa de Aprovação
## 2007/2019

| Cód. Mun. | Município | Taxa de Aprovação: 1º ao 5º ano | | | | | | |
|---|---|---|---|---|---|---|---|---|
| | | 2007 | 2009 | 2011 | 2013 | 2015 | 2017 | 2019 |
| 3540754 | Potim | 83,4 | 90,2 | 91,2 | 94,7 | 91,0 | 93,2 | 93,1 |
| 3540804 | Potirendaba | 93,3 | 92,1 | 93,9 | 94,2 | 99,2 | 96,7 | 97,8 |
| 3540853 | Pracinha | - | - | 100,0 | 100,0 | - | 98,7 | 100,0 |
| 3540903 | Pradópolis | 98,0 | 90,2 | 92,9 | 89,8 | 93,4 | 97,8 | 98,0 |
| 3541000 | Praia Grande | 92,2 | 87,9 | 91,2 | 93,1 | 92,0 | 95,1 | 96,0 |
| 3541059 | Pratânia | 92,9 | 96,5 | 97,4 | 98,9 | 99,1 | 99,8 | 100,0 |
| 3541208 | Presidente Bernardes | 94,7 | 90,8 | 93,9 | 95,7 | 98,2 | 99,6 | 98,0 |
| 3541307 | Presidente Epitácio | 93,9 | 96,4 | 96,1 | 98,2 | 98,3 | 98,2 | 96,3 |
| 3541406 | Presidente Prudente | 97,3 | 98,1 | 95,1 | 97,5 | 97,2 | 96,8 | 97,4 |
| 3541505 | Presidente Venceslau | 93,6 | 96,0 | 95,6 | 98,3 | 98,8 | 99,3 | 99,5 |
| 3541604 | Promissão | 89,9 | 95,1 | 91,4 | 92,5 | 94,5 | 98,2 | 99,7 |
| 3541653 | Quadra | 94,9 | 89,5 | 89,2 | 91,1 | 95,0 | 93,9 | 95,2 |
| 3541703 | Quatá | 99,0 | 99,8 | 100,0 | 99,7 | 99,4 | 100,0 | 100,0 |
| 3541802 | Queiroz | 93,7 | 100,0 | 96,6 | 98,7 | 99,6 | 97,3 | 96,4 |
| 3541901 | Queluz | 94,2 | 91,5 | 93,0 | 92,9 | 91,0 | 91,8 | 96,5 |
| 3542008 | Quintana | 98,9 | 99,5 | 100,0 | 100,0 | 100,0 | 100,0 | 100,0 |
| 3542107 | Rafard | 97,3 | 89,6 | 91,5 | 96,3 | 95,6 | 95,3 | 96,9 |
| 3542206 | Rancharia | 98,4 | 94,0 | 94,8 | 97,3 | 97,7 | 97,6 | 98,0 |
| 3542305 | Redenção da Serra | 93,4 | 95,4 | 88,9 | 95,2 | 97,7 | 99,7 | 99,6 |
| 3542404 | Regente Feijó | 92,5 | 93,5 | 98,2 | 98,7 | 98,6 | 98,3 | 99,2 |
| 3542503 | Reginópolis | 91,8 | 96,3 | 97,1 | 96,1 | 96,0 | 99,2 | 96,9 |
| 3542602 | Registro | 94,8 | 97,3 | 95,0 | 93,7 | 96,9 | 98,9 | 99,3 |
| 3542701 | Restinga | 93,0 | 93,8 | 88,6 | 96,9 | 91,7 | 96,8 | 98,0 |
| 3542800 | Ribeira | - | - | - | - | - | - | 100,0 |
| 3542909 | Ribeirão Bonito | 90,3 | 90,0 | 93,3 | 94,3 | 95,5 | 94,4 | 98,3 |
| 3543006 | Ribeirão Branco | 89,2 | 96,2 | 92,5 | 94,8 | 97,7 | 98,6 | 99,9 |
| 3543105 | Ribeirão Corrente | 90,4 | 98,3 | 97,2 | 88,6 | 91,3 | 96,4 | 94,9 |
| 3543204 | Ribeirão do Sul | 91,8 | 87,9 | 92,9 | 92,1 | 99,3 | 99,3 | 98,0 |
| 3543238 | Ribeirão dos Índios | 88,9 | 98,7 | 96,7 | 99,2 | - | 100,0 | 100,0 |
| 3543253 | Ribeirão Grande | 92,5 | 93,9 | 97,5 | 96,8 | 95,2 | 97,1 | 96,6 |
| 3543303 | Ribeirão Pires | 95,0 | 95,5 | 96,1 | 95,8 | 97,2 | 98,0 | 98,6 |
| 3543402 | Ribeirão Preto | 95,1 | 92,9 | 93,4 | 93,5 | 92,2 | 92,6 | 93,9 |
| 3543501 | Riversul | 88,7 | 98,9 | 96,9 | 94,3 | 99,8 | 99,7 | 99,4 |
| 3543600 | Rifaina | 93,1 | 92,3 | 98,7 | 93,1 | 92,1 | 95,1 | 96,4 |
| 3543709 | Rincão | 95,7 | 99,8 | 99,3 | 97,6 | 95,9 | 98,6 | 96,8 |
| 3543907 | Rio Claro | 95,6 | 97,9 | 97,4 | 97,0 | 96,9 | 97,2 | 97,4 |
| 3544004 | Rio das Pedras | 82,2 | 90,4 | 91,8 | 89,9 | 90,6 | 91,5 | 93,7 |
| 3544202 | Riolândia | - | 95,5 | 99,3 | 97,2 | 97,2 | 100,0 | 100,0 |
| 3544251 | Rosana | 98,1 | 96,9 | 97,9 | 98,6 | 99,5 | 99,5 | 98,9 |
| 3544301 | Roseira | 85,0 | 85,2 | 90,7 | 90,0 | 95,1 | 97,5 | 96,4 |
| 3544400 | Rubiácea | 98,5 | 98,2 | 100,0 | 99,4 | 100,0 | 98,9 | 100,0 |
| 3544509 | Rubinéia | 97,6 | 97,1 | 94,3 | 95,1 | 100,0 | 99,5 | 99,5 |
| 3544608 | Sabino | 89,9 | 89,3 | 88,7 | 91,5 | 97,5 | 98,7 | 93,4 |
| 3544707 | Sagres | 90,1 | 95,5 | 98,3 | 97,2 | 100,0 | 96,1 | 100,0 |
| 3544806 | Sales | 91,5 | 97,0 | 98,1 | 97,0 | 93,5 | 96,0 | 99,0 |
| 3544905 | Sales Oliveira | 93,7 | 94,7 | 95,8 | 97,4 | 96,6 | 98,0 | 100,0 |
| 3545001 | Salesópolis | 94,5 | 94,4 | 94,3 | 97,0 | 94,9 | 94,5 | 97,1 |
| 3545100 | Salmourão | 97,9 | 97,5 | 98,2 | 98,3 | 96,4 | 98,6 | 97,3 |
| 3545159 | Saltinho | 87,1 | 96,9 | 95,5 | 98,4 | 96,8 | 96,3 | 95,9 |

## ANEXO II: Estado de São Paulo – Ensino Fundamental: Anos Iniciais
## Rede Municipal: Taxa de Aprovação
## 2007/2019

| Cód. Mun. | Município | Taxa de Aprovação: 1º ao 5º ano | | | | | | |
|---|---|---|---|---|---|---|---|---|
| | | 2007 | 2009 | 2011 | 2013 | 2015 | 2017 | 2019 |
| 3545209 | Salto | 99,1 | 96,4 | 97,5 | 98,2 | 98,4 | 98,4 | 99,0 |
| 3545308 | Salto de Pirapora | 94,3 | 91,8 | 94,2 | 94,7 | 97,5 | 98,0 | 98,3 |
| 3545407 | Salto Grande | 88,4 | 96,6 | 91,0 | 94,2 | 94,1 | 97,0 | 97,5 |
| 3545506 | Sandovalina | 97,7 | 87,1 | 96,5 | 98,8 | 97,5 | 97,5 | 97,7 |
| 3545605 | Santa Adélia | 89,1 | 92,1 | 93,2 | 96,5 | 97,0 | 97,3 | 99,1 |
| 3545704 | Santa Albertina | - | 96,6 | 94,9 | 96,2 | 98,9 | 97,0 | 96,9 |
| 3545803 | Santa Bárbara d'Oeste | 98,7 | 97,6 | 97,2 | 97,3 | 98,3 | 98,7 | 98,7 |
| 3546009 | Santa Branca | 95,5 | 89,3 | 88,2 | 91,7 | 93,6 | 94,9 | 94,9 |
| 3546108 | Santa Clara d'Oeste | - | - | 100,0 | 98,2 | - | 100,0 | 96,6 |
| 3546207 | Santa Cruz da Conceição | 93,5 | 91,2 | 93,6 | 95,7 | 94,4 | 95,7 | 95,7 |
| 3546256 | Santa Cruz da Esperança | 86,6 | 99,4 | 99,3 | 100,0 | 99,3 | 97,9 | 97,5 |
| 3546306 | Santa Cruz das Palmeiras | 95,4 | 95,5 | 95,2 | 95,6 | 99,7 | 100,0 | 100,0 |
| 3546405 | Santa Cruz do Rio Pardo | 85,2 | 90,3 | 93,1 | 97,2 | 98,8 | 99,5 | 99,9 |
| 3546504 | Santa Ernestina | 97,9 | 99,3 | 99,4 | 99,2 | 99,8 | 100,0 | 99,7 |
| 3546603 | Santa Fé do Sul | 98,5 | 98,5 | 98,8 | 99,6 | 98,9 | 98,2 | 98,6 |
| 3546702 | Santa Gertrudes | 95,0 | 94,4 | 94,2 | 94,0 | 95,7 | 95,7 | 96,0 |
| 3546801 | Santa Isabel | 89,4 | 88,5 | 90,9 | 91,3 | 92,4 | 95,5 | 95,7 |
| 3546900 | Santa Lúcia | 94,0 | 99,3 | 98,0 | 97,6 | 97,4 | 97,7 | 97,3 |
| 3547007 | Santa Maria da Serra | - | - | - | 91,4 | 91,9 | 94,0 | 98,0 |
| 3547106 | Santa Mercedes | 92,2 | 99,1 | 94,1 | 97,4 | 97,0 | 98,5 | 100,0 |
| 3547304 | Santana de Parnaíba | 89,7 | 93,6 | 93,8 | 93,9 | 95,4 | 99,2 | 99,6 |
| 3547403 | Santa Rita d'Oeste | 98,4 | 94,4 | 98,3 | - | 97,6 | 98,3 | 100,0 |
| 3547502 | Santa Rita do Passa Quatro | 93,6 | 92,4 | 91,7 | 96,0 | 93,8 | 97,9 | 99,2 |
| 3547601 | Santa Rosa de Viterbo | 94,3 | 95,1 | 96,5 | 96,2 | 96,8 | 95,8 | 97,9 |
| 3547700 | Santo Anastácio | - | 98,3 | 98,2 | 98,7 | 98,7 | 98,1 | 99,3 |
| 3547809 | Santo André | 93,0 | 94,9 | 94,4 | 95,9 | 97,0 | 97,0 | 96,8 |
| 3547908 | Santo Antônio da Alegria | 90,3 | 95,2 | 97,7 | 97,3 | 99,0 | 99,4 | 98,9 |
| 3548005 | Santo Antônio de Posse | 91,9 | 92,8 | 90,4 | 91,1 | 89,6 | 88,4 | 89,1 |
| 3548054 | Santo Antônio do Aracanguá | 92,6 | 99,8 | 94,4 | 93,6 | 96,2 | 96,1 | 96,4 |
| 3548104 | Santo Antônio do Jardim | 90,8 | 92,8 | 96,9 | 94,9 | 95,8 | 96,6 | 97,4 |
| 3548203 | Santo Antônio do Pinhal | 88,4 | 97,8 | 96,9 | 96,3 | 97,1 | 98,3 | 96,0 |
| 3548302 | Santo Expedito | 94,7 | 93,7 | 96,4 | 94,8 | 100,0 | 87,1 | 100,0 |
| 3548401 | Santópolis do Aguapeí | 91,6 | 93,6 | 99,3 | 97,0 | 94,9 | 98,2 | 97,5 |
| 3548500 | Santos | 93,7 | 94,9 | 95,7 | 95,3 | 96,9 | 96,7 | 96,7 |
| 3548609 | São Bento do Sapucaí | 90,6 | 92,0 | 95,4 | 94,9 | 94,2 | 98,4 | 96,9 |
| 3548708 | São Bernardo do Campo | 93,9 | 95,4 | 97,2 | 96,7 | 97,1 | 97,2 | 97,7 |
| 3548807 | São Caetano do Sul | - | 92,6 | 93,6 | 93,4 | 97,5 | 97,6 | 98,4 |
| 3548906 | São Carlos | 93,3 | 91,5 | 94,3 | 96,3 | 95,7 | 96,8 | 97,0 |
| 3549102 | São João da Boa Vista | 97,3 | 95,8 | 97,3 | 99,1 | 98,9 | 98,5 | 98,5 |
| 3549201 | São João das Duas Pontes | 99,4 | 95,5 | 87,7 | 88,5 | 97,1 | 98,1 | 94,3 |
| 3549250 | São João de Iracema | - | - | 96,1 | - | 99,1 | 98,4 | 100,0 |
| 3549300 | São João do Pau d'Alho | - | 96,8 | 95,6 | 99,2 | - | 100,0 | 100,0 |
| 3549409 | São Joaquim da Barra | - | - | - | - | - | - | 98,6 |
| 3549508 | São José da Bela Vista | 92,1 | 90,7 | 89,3 | 90,9 | 94,4 | 92,9 | 97,3 |
| 3549607 | São José do Barreiro | 91,1 | 91,8 | 94,0 | 95,7 | 94,6 | 94,0 | 95,3 |
| 3549706 | São José do Rio Pardo | 93,6 | 93,7 | 98,6 | 97,4 | 97,5 | 97,5 | 97,9 |
| 3549805 | São José do Rio Preto | 96,0 | 97,0 | 96,8 | 97,3 | 97,8 | 97,6 | 98,1 |

## ANEXO II: Estado de São Paulo – Ensino Fundamental: Anos Iniciais
## Rede Municipal: Taxa de Aprovação
## 2007/2019

| Cód. Mun. | Município | Taxa de Aprovação: 1º ao 5º ano | | | | | | |
|---|---|---|---|---|---|---|---|---|
| | | 2007 | 2009 | 2011 | 2013 | 2015 | 2017 | 2019 |
| 3549904 | São José dos Campos | 97,6 | 96,4 | 97,3 | 98,4 | 98,7 | 99,4 | 99,7 |
| 3549953 | São Lourenço da Serra | 95,2 | 96,2 | 97,3 | 97,3 | 96,9 | 98,2 | 97,4 |
| 3550001 | São Luiz do Paraitinga | 86,8 | 87,4 | 91,7 | 92,8 | 94,5 | 93,3 | 96,3 |
| 3550100 | São Manuel | 96,4 | 96,9 | 97,6 | 97,6 | 98,1 | 97,7 | 97,2 |
| 3550209 | São Miguel Arcanjo | 96,3 | 96,5 | 96,0 | 94,3 | 95,1 | 98,9 | - |
| 3550308 | São Paulo | 92,5 | 94,3 | 94,9 | 98,3 | 97,2 | 97,7 | 98,2 |
| 3550407 | São Pedro | 91,8 | 90,0 | 90,0 | 90,5 | 92,7 | 92,6 | 94,9 |
| 3550506 | São Pedro do Turvo | 95,7 | 93,9 | 88,5 | 94,1 | 91,3 | 99,2 | 98,9 |
| 3550605 | São Roque | 90,6 | 91,2 | 91,6 | 92,2 | 92,7 | 92,8 | 94,2 |
| 3550704 | São Sebastião | 93,9 | 95,2 | 96,2 | 97,6 | 97,1 | 98,6 | 98,5 |
| 3550803 | São Sebastião da Grama | 84,8 | 83,0 | 93,5 | 93,5 | 90,3 | 99,2 | 98,8 |
| 3550902 | São Simão | 75,8 | 86,1 | 86,0 | 83,1 | 92,4 | 89,9 | 88,6 |
| 3551009 | São Vicente | 94,0 | 93,7 | 92,9 | 91,9 | 90,3 | 93,1 | 94,2 |
| 3551108 | Sarapuí | 86,0 | 91,1 | 93,0 | 93,7 | 96,2 | 98,1 | 98,4 |
| 3551207 | Sarutaiá | 91,0 | 94,2 | 98,4 | 98,3 | 100,0 | 98,5 | 95,6 |
| 3551306 | Sebastianópolis do Sul | 98,8 | 99,4 | 97,7 | 99,4 | 97,8 | 99,6 | 99,5 |
| 3551405 | Serra Azul | 77,2 | 83,9 | 89,0 | 88,7 | 89,6 | 90,9 | 95,1 |
| 3551504 | Serrana | 86,9 | 86,9 | 92,6 | 94,6 | 97,0 | 98,0 | 97,1 |
| 3551702 | Sertãozinho | 87,6 | 87,7 | 93,2 | 91,2 | 93,4 | 94,8 | 92,5 |
| 3551801 | Sete Barras | 92,9 | 96,5 | 92,8 | 95,8 | 96,9 | 97,0 | 97,2 |
| 3551900 | Severínia | 93,2 | 95,9 | 91,0 | 92,6 | 98,0 | 99,5 | 99,8 |
| 3552007 | Silveiras | 89,5 | 92,4 | 92,4 | 93,2 | 91,6 | 93,3 | 96,0 |
| 3552106 | Socorro | 92,9 | 95,0 | 96,6 | 97,2 | 99,4 | 99,9 | 99,9 |
| 3552205 | Sorocaba | 94,5 | 98,0 | 98,2 | 98,2 | 98,3 | 98,2 | 98,1 |
| 3552304 | Sud Mennucci | 98,1 | 98,0 | 100,0 | 99,1 | 99,4 | 99,8 | 99,8 |
| 3552403 | Sumaré | 89,9 | 91,6 | 91,7 | 97,4 | 95,3 | 96,6 | 97,4 |
| 3552502 | Suzano | 98,3 | 98,4 | 98,5 | 98,8 | 98,2 | 98,1 | 98,2 |
| 3552551 | Suzanápolis | - | - | 91,5 | 96,3 | - | 97,9 | 97,9 |
| 3552601 | Tabapuã | 88,3 | 92,0 | 94,2 | 90,7 | 96,6 | 98,2 | 98,7 |
| 3552700 | Tabatinga | 94,6 | 94,8 | 96,7 | 98,3 | 97,1 | 98,6 | 98,4 |
| 3552809 | Taboão da Serra | 94,9 | 94,6 | 96,6 | 98,0 | 99,2 | 99,6 | 100,0 |
| 3552908 | Taciba | 86,8 | 88,4 | 92,6 | 94,6 | 93,8 | 96,1 | 96,8 |
| 3553005 | Taguaí | 93,9 | 96,5 | 98,0 | 97,9 | 98,9 | 99,5 | 99,2 |
| 3553104 | Taiaçu | 95,9 | 97,1 | 96,0 | 96,8 | 93,2 | 94,7 | 97,1 |
| 3553203 | Taiúva | 98,1 | 99,1 | 97,5 | 95,9 | - | 99,7 | 97,7 |
| 3553302 | Tambaú | 94,8 | 96,2 | 99,5 | 98,8 | 98,2 | 98,4 | 98,4 |
| 3553401 | Tanabi | 96,3 | 98,2 | 99,0 | 99,4 | 99,8 | 99,8 | 99,7 |
| 3553500 | Tapiraí | 97,3 | 96,1 | 97,4 | 98,1 | 97,8 | 99,8 | 99,0 |
| 3553609 | Tapiratiba | 92,4 | 91,2 | 93,0 | 94,5 | 97,5 | 94,4 | 98,1 |
| 3553658 | Taquaral | - | 97,6 | 96,9 | 99,4 | - | 98,1 | 97,9 |
| 3553708 | Taquaritinga | 95,6 | 97,0 | 97,8 | 97,9 | 98,0 | 98,8 | 99,5 |
| 3553807 | Taquarituba | 85,6 | 94,1 | 95,2 | 95,4 | 98,0 | 96,6 | 97,6 |
| 3553856 | Taquarivaí | 91,8 | 91,1 | 96,7 | 90,9 | 95,6 | 96,3 | 97,4 |
| 3553906 | Tarabai | 91,8 | 94,9 | 95,3 | 97,2 | 97,1 | 100,0 | 99,8 |
| 3553955 | Tarumã | 90,6 | 90,8 | 93,9 | 95,2 | 96,2 | 98,7 | 99,7 |
| 3554003 | Tatuí | 92,9 | 90,4 | 94,7 | 96,2 | 97,5 | 98,1 | 99,1 |
| 3554102 | Taubaté | 93,1 | 94,3 | 93,9 | 93,8 | 94,5 | 97,4 | 99,0 |
| 3554201 | Tejupá | 81,5 | 95,6 | 90,1 | 95,4 | 89,2 | 96,1 | 96,1 |
| 3554300 | Teodoro Sampaio | 92,8 | 93,9 | 98,6 | 99,0 | 100,0 | 99,8 | 99,9 |

## ANEXO II: Estado de São Paulo – Ensino Fundamental: Anos Iniciais
## Rede Municipal: Taxa de Aprovação
## 2007/2019

| Cód. Mun. | Município | Taxa de Aprovação: 1º ao 5º ano | | | | | | |
|---|---|---|---|---|---|---|---|---|
| | | 2007 | 2009 | 2011 | 2013 | 2015 | 2017 | 2019 |
| 3554409 | Terra Roxa | 96,6 | 99,5 | 99,8 | 98,8 | 100,0 | 100,0 | 100,0 |
| 3554508 | Tietê | - | 98,5 | 96,6 | 98,4 | 96,6 | 93,3 | 99,2 |
| 3554607 | Timburi | 95,4 | 96,6 | 95,6 | 98,7 | 95,7 | 98,1 | 100,0 |
| 3554656 | Torre de Pedra | 88,3 | 92,9 | 93,2 | 88,8 | 93,6 | 99,4 | 91,7 |
| 3554755 | Trabiju | 93,7 | 99,3 | 93,2 | 99,1 | 100,0 | 100,0 | 95,3 |
| 3554805 | Tremembé | 80,5 | 88,8 | 88,9 | 89,2 | 95,8 | 96,3 | 96,5 |
| 3554904 | Três Fronteiras | 97,7 | 97,2 | 99,3 | 98,5 | 98,9 | 97,7 | 99,2 |
| 3554953 | Tuiuti | 88,7 | 79,1 | 89,7 | 91,7 | 99,0 | 100,0 | 99,5 |
| 3555000 | Tupã | 91,2 | 99,4 | 99,8 | 99,3 | 99,0 | 98,6 | 99,1 |
| 3555109 | Tupi Paulista | 96,3 | 98,0 | 97,9 | 99,1 | 99,4 | 99,2 | 99,6 |
| 3555208 | Turiúba | 92,9 | 94,8 | 100,0 | - | 100,0 | 100,0 | 100,0 |
| 3555307 | Turmalina | 94,6 | 95,0 | 100,0 | 100,0 | 99,0 | 100,0 | 100,0 |
| 3555356 | Ubarana | 91,2 | 92,4 | 95,7 | 96,5 | 98,5 | 97,3 | 96,1 |
| 3555406 | Ubatuba | 91,0 | 93,1 | 95,0 | 94,7 | 95,5 | 97,5 | 98,0 |
| 3555505 | Ubirajara | 99,7 | 97,3 | 97,3 | 96,8 | 98,3 | 96,4 | 99,8 |
| 3555604 | Uchoa | 94,1 | 93,1 | 89,4 | 86,0 | 88,9 | 93,0 | 97,2 |
| 3555901 | Uru | - | - | - | - | - | - | 100,0 |
| 3556008 | Urupês | 96,1 | 96,2 | 97,1 | 99,7 | 99,5 | 99,7 | 100,0 |
| 3556107 | Valentim Gentil | 99,3 | 98,9 | 98,1 | 98,3 | 98,4 | 98,3 | 98,6 |
| 3556206 | Valinhos | 90,2 | 90,0 | 88,7 | 89,2 | 91,1 | 91,1 | 92,5 |
| 3556305 | Valparaíso | 97,4 | 93,9 | 97,7 | 99,9 | 100,0 | 99,7 | 99,8 |
| 3556354 | Vargem | 86,3 | 91,3 | 90,0 | 84,6 | 97,1 | 95,6 | 98,0 |
| 3556404 | Vargem Grande do Sul | 90,1 | 84,4 | 91,0 | 98,7 | 98,2 | 99,2 | 99,2 |
| 3556453 | Vargem Grande Paulista | 93,9 | 92,1 | 94,7 | 93,7 | 95,6 | 96,3 | 97,7 |
| 3556503 | Várzea Paulista | 94,2 | 98,7 | 96,4 | 97,4 | 98,7 | 98,8 | 99,9 |
| 3556602 | Vera Cruz | 96,4 | 94,4 | 96,0 | 95,0 | 96,2 | 98,5 | 98,5 |
| 3556701 | Vinhedo | 88,7 | 87,9 | 91,3 | 94,0 | 94,5 | 95,0 | 94,9 |
| 3556800 | Viradouro | 92,5 | 94,3 | 98,0 | 93,9 | 95,9 | 98,0 | 98,7 |
| 3556909 | Vista Alegre do Alto | 95,4 | 97,3 | 98,4 | 99,1 | 98,5 | 97,7 | 98,1 |
| 3556958 | Vitória Brasil | - | - | - | - | - | 100,0 | 100,0 |
| 3557006 | Votorantim | 97,7 | 97,1 | 98,3 | 98,7 | 98,8 | 99,1 | 99,6 |
| 3557105 | Votuporanga | 99,1 | 99,5 | 99,0 | 99,6 | 99,0 | 98,9 | 99,3 |
| 3557154 | Zacarias | 92,1 | 98,7 | 98,4 | - | 96,4 | 98,9 | 89,9 |
| 3557204 | Chavantes | 90,6 | 92,7 | 96,4 | 96,1 | 96,2 | 97,2 | 96,5 |
| 3557303 | Estiva Gerbi | 94,4 | 91,7 | 87,9 | 92,8 | 95,4 | 97,7 | 92,9 |

Fonte: MEC/Inep.

## ANEXO II: Estado de São Paulo – Ensino Fundamental: Anos Iniciais
## Rede Pública: Taxa de Aprovação
## 2007/2019

| Cód. Mun. | Município | Taxa de Aprovação: 1º ao 5º ano | | | | | | |
|---|---|---|---|---|---|---|---|---|
| | | 2007 | 2009 | 2011 | 2013 | 2015 | 2017 | 2019 |
| 3500105 | Adamantina | 95,7 | 95,8 | 96,9 | 98,5 | 99,1 | 98,8 | 98,4 |
| 3500204 | Adolfo | 94,5 | 91,7 | 94,9 | 97,4 | 96,6 | 95,1 | 95,7 |
| 3500303 | Aguaí | 82,4 | 85,5 | 88,1 | 90,0 | 89,1 | 96,0 | 96,2 |
| 3500402 | Águas da Prata | 93,1 | 94,9 | 87,6 | 95,3 | 88,9 | 97,7 | 95,6 |
| 3500501 | Águas de Lindóia | 91,1 | 93,3 | 96,4 | 92,8 | 95,3 | 95,6 | 92,5 |
| 3500550 | Águas de Santa Bárbara | 97,4 | 97,9 | 96,8 | 96,1 | 98,3 | 99,3 | 98,0 |
| 3500600 | Águas de São Pedro | 96,8 | 98,7 | 97,8 | 98,4 | 97,3 | 99,1 | 96,1 |
| 3500709 | Agudos | 94,4 | 94,2 | 94,4 | 96,8 | 98,1 | 97,5 | 97,6 |
| 3500758 | Alambari | 86,2 | 90,4 | 90,7 | 90,4 | 94,7 | 96,7 | 94,1 |
| 3500808 | Alfredo Marcondes | 91,6 | 95,4 | 97,3 | 96,8 | 99,5 | 99,0 | 97,7 |
| 3500907 | Altair | 91,4 | 100,0 | 95,0 | 95,5 | 99,6 | 100,0 | 100,0 |
| 3501004 | Altinópolis | 93,1 | 92,9 | 98,3 | 97,0 | 95,8 | 95,0 | 99,1 |
| 3501103 | Alto Alegre | 93,5 | 97,5 | 93,1 | 96,5 | 94,0 | 100,0 | 100,0 |
| 3501152 | Alumínio | 90,6 | 87,7 | 94,3 | 94,2 | 88,8 | 98,5 | 98,9 |
| 3501202 | Álvares Florence | 98,8 | 98,6 | 99,5 | 99,4 | 96,8 | 100,0 | 96,3 |
| 3501301 | Álvares Machado | 92,9 | 93,2 | 93,7 | 96,2 | 95,4 | 94,8 | 94,1 |
| 3501400 | Álvaro de Carvalho | 94,9 | 98,8 | 98,0 | 97,6 | 97,8 | 98,9 | 100,0 |
| 3501509 | Alvinlândia | 84,5 | 98,1 | 99,6 | 97,7 | 97,5 | 99,2 | 99,6 |
| 3501608 | Americana | 97,1 | 98,2 | 97,5 | 98,5 | 98,3 | 97,9 | 98,4 |
| 3501707 | Américo Brasiliense | 97,3 | 97,1 | 96,9 | 97,7 | 97,8 | 98,0 | 98,4 |
| 3501806 | Américo de Campos | 96,9 | 96,2 | 98,3 | 98,3 | 96,2 | 95,0 | 97,7 |
| 3501905 | Amparo | 93,8 | 93,3 | 93,5 | 95,7 | 97,3 | 97,2 | 97,5 |
| 3502002 | Analândia | 87,8 | 94,7 | 87,3 | 91,5 | 93,3 | 96,0 | 96,2 |
| 3502101 | Andradina | 97,0 | 97,2 | 96,8 | 98,0 | 95,5 | 97,6 | 97,8 |
| 3502200 | Angatuba | 86,1 | 92,4 | 94,1 | 94,6 | 94,2 | 97,9 | 96,6 |
| 3502309 | Anhembi | 91,0 | 99,1 | 99,6 | 97,6 | 99,4 | 97,6 | 99,1 |
| 3502408 | Anhumas | 97,0 | 95,5 | 97,3 | 98,3 | 98,3 | 98,4 | 99,6 |
| 3502507 | Aparecida | 84,2 | 87,8 | 89,7 | 92,3 | 92,2 | 93,2 | 95,9 |
| 3502606 | Aparecida d'Oeste | 99,0 | 96,9 | 99,2 | 97,6 | 98,4 | 97,1 | 98,7 |
| 3502705 | Apiaí | 96,6 | 93,9 | 97,5 | 98,4 | 97,5 | 99,2 | 98,6 |
| 3502754 | Araçariguama | 76,4 | 92,2 | 85,3 | 91,2 | 91,1 | 95,7 | 94,2 |
| 3502804 | Araçatuba | 94,8 | 96,8 | 95,8 | 95,6 | 96,0 | 95,8 | 97,0 |
| 3502903 | Araçoiaba da Serra | 97,6 | 97,4 | 98,2 | 99,1 | 97,5 | 98,8 | 98,7 |
| 3503000 | Aramina | 86,5 | 87,8 | 93,5 | 94,7 | 97,5 | 96,9 | 94,9 |
| 3503109 | Arandu | 96,2 | 95,0 | 94,3 | 95,4 | 95,4 | 97,6 | 99,8 |
| 3503158 | Arapeí | 97,4 | 99,5 | 98,0 | 87,8 | 95,9 | 90,6 | 90,4 |
| 3503208 | Araraquara | 98,0 | 96,9 | 97,2 | 97,9 | 98,3 | 99,3 | 99,2 |
| 3503307 | Araras | 94,8 | 94,7 | 95,5 | 95,5 | 97,6 | 98,3 | 98,6 |
| 3503356 | Arco-Íris | 98,5 | 96,6 | 100,0 | 96,3 | 100,0 | 100,0 | 100,0 |
| 3503406 | Arealva | 92,1 | 93,2 | 88,1 | 93,8 | 99,4 | 99,6 | 100,0 |
| 3503505 | Areias | 97,9 | 95,4 | 92,4 | 95,6 | 97,5 | 98,9 | 98,8 |
| 3503604 | Areiópolis | 94,9 | 89,6 | 90,9 | 95,6 | 93,0 | 95,1 | 97,5 |
| 3503703 | Ariranha | 84,0 | 94,2 | 96,3 | 98,6 | 96,2 | 98,8 | 98,3 |
| 3503802 | Artur Nogueira | 90,0 | 93,0 | 96,2 | 95,0 | 95,7 | 95,7 | 96,5 |
| 3503901 | Arujá | 96,1 | 97,4 | 98,7 | 98,7 | 97,2 | 98,5 | 98,8 |
| 3503950 | Aspásia | 97,1 | 99,2 | 100,0 | 100,0 | 100,0 | 100,0 | 98,3 |
| 3504008 | Assis | 91,2 | 92,3 | 97,6 | 96,4 | 98,0 | 98,2 | 98,1 |
| 3504107 | Atibaia | 97,3 | 98,8 | 99,7 | 99,9 | 100,0 | 100,0 | 100,0 |
| 3504206 | Auriflama | 99,4 | 99,1 | 98,9 | 99,9 | 99,7 | 99,8 | 100,0 |

## ANEXO II: Estado de São Paulo – Ensino Fundamental: Anos Iniciais
## Rede Pública: Taxa de Aprovação
## 2007/2019

| Cód. Mun. | Município | Taxa de Aprovação: 1º ao 5º ano | | | | | | |
|---|---|---|---|---|---|---|---|---|
| | | 2007 | 2009 | 2011 | 2013 | 2015 | 2017 | 2019 |
| 3504305 | Avaí | 89,9 | 94,8 | 93,5 | 92,3 | 96,3 | 100,0 | 99,7 |
| 3504404 | Avanhandava | 86,0 | 86,8 | 84,8 | 88,1 | 90,6 | 95,7 | 94,2 |
| 3504503 | Avaré | 92,9 | 93,9 | 94,9 | 96,6 | 97,6 | 97,6 | 98,0 |
| 3504602 | Bady Bassitt | 90,7 | 94,0 | 94,5 | 94,4 | 96,5 | 96,1 | 95,8 |
| 3504701 | Balbinos | 97,6 | 100,0 | - | - | - | 100,0 | 99,0 |
| 3504800 | Bálsamo | 99,2 | 99,1 | 99,5 | 98,1 | 97,9 | 95,1 | 100,0 |
| 3504909 | Bananal | 90,9 | 87,2 | 92,4 | 94,4 | 96,5 | 93,3 | 97,5 |
| 3505005 | Barão de Antonina | 94,4 | 100,0 | 99,2 | 100,0 | 100,0 | 99,6 | 100,0 |
| 3505104 | Barbosa | 91,0 | 95,9 | 92,3 | 95,5 | 94,0 | 98,9 | 99,3 |
| 3505203 | Bariri | 93,2 | 94,6 | 97,3 | 96,8 | 97,9 | 98,5 | 99,1 |
| 3505302 | Barra Bonita | 96,7 | 98,7 | 99,4 | 99,7 | 100,0 | 99,9 | 100,0 |
| 3505351 | Barra do Chapéu | 99,6 | 96,1 | 99,6 | 100,0 | 99,8 | 100,0 | 100,0 |
| 3505401 | Barra do Turvo | 95,8 | 98,7 | 97,1 | 91,7 | 94,9 | 96,2 | 96,6 |
| 3505500 | Barretos | 89,2 | 90,7 | 96,3 | 96,1 | 95,6 | 92,9 | 95,5 |
| 3505609 | Barrinha | 97,3 | 93,3 | 92,9 | 95,3 | 94,9 | 95,6 | 95,7 |
| 3505708 | Barueri | 94,2 | 93,5 | 94,7 | 94,2 | 96,9 | 96,6 | 97,4 |
| 3505807 | Bastos | 97,3 | 98,2 | 98,6 | 98,3 | 98,3 | 97,3 | 97,7 |
| 3505906 | Batatais | 98,0 | 99,5 | 99,1 | 98,0 | 97,7 | 98,6 | 98,1 |
| 3506003 | Bauru | 95,0 | 98,0 | 97,1 | 98,1 | 97,8 | 97,7 | 98,1 |
| 3506102 | Bebedouro | 95,6 | 95,6 | 96,2 | 95,8 | 97,5 | 98,0 | 98,3 |
| 3506201 | Bento de Abreu | 99,4 | 98,4 | 95,4 | 95,1 | 95,3 | 97,6 | 100,0 |
| 3506300 | Bernardino de Campos | 89,9 | 96,1 | 92,2 | 95,9 | 94,6 | 99,2 | 99,8 |
| 3506359 | Bertioga | 92,1 | 89,6 | 96,1 | 97,1 | 96,5 | 97,1 | 98,2 |
| 3506409 | Bilac | 88,5 | 92,7 | 95,3 | 92,4 | 99,7 | 90,4 | 98,1 |
| 3506508 | Birigui | 95,8 | 97,9 | 97,2 | 98,0 | 98,9 | 98,4 | 98,8 |
| 3506607 | Biritiba Mirim | 95,3 | 93,8 | 94,6 | 96,0 | 95,5 | 96,0 | 96,5 |
| 3506706 | Boa Esperança do Sul | 92,3 | 95,7 | 94,1 | 95,9 | 94,8 | 95,6 | 94,3 |
| 3506805 | Bocaina | 88,4 | 93,5 | 96,7 | 96,4 | 97,1 | 98,2 | 97,6 |
| 3506904 | Bofete | 84,2 | 89,0 | 87,8 | 88,9 | 91,1 | 96,0 | 94,6 |
| 3507001 | Boituva | 94,0 | 97,5 | 97,0 | 98,7 | 98,9 | 99,3 | 98,6 |
| 3507100 | Bom Jesus dos Perdões | 88,1 | 92,5 | 92,2 | 96,7 | 97,6 | 98,7 | 99,0 |
| 3507159 | Bom Sucesso de Itararé | 85,3 | 93,6 | 95,4 | 98,2 | 98,2 | 98,5 | 99,7 |
| 3507209 | Borá | 98,8 | 98,8 | - | 98,5 | - | 98,8 | 98,5 |
| 3507308 | Boracéia | 97,7 | 95,6 | 94,5 | 93,1 | 95,5 | 99,4 | 100,0 |
| 3507407 | Borborema | 98,5 | 99,3 | 98,5 | 98,3 | 99,6 | 99,2 | 99,0 |
| 3507456 | Borebi | 88,4 | 89,0 | 97,4 | 95,0 | 97,3 | 88,9 | 87,8 |
| 3507506 | Botucatu | 95,2 | 96,4 | 94,1 | 96,0 | 97,5 | 99,1 | 98,9 |
| 3507605 | Bragança Paulista | 92,0 | 93,6 | 91,9 | 93,7 | 94,1 | 94,8 | 95,2 |
| 3507704 | Braúna | 96,4 | 94,3 | 95,0 | 94,4 | 97,0 | 98,8 | 98,8 |
| 3507753 | Brejo Alegre | 88,1 | 94,8 | 95,9 | 98,0 | 96,5 | 97,8 | 98,3 |
| 3507803 | Brodowski | 93,4 | 94,6 | 97,0 | 95,6 | 97,6 | 97,3 | 96,5 |
| 3507902 | Brotas | 94,5 | 95,3 | 92,8 | 98,4 | 99,1 | 97,1 | 98,0 |
| 3508009 | Buri | 98,5 | 91,2 | 96,8 | 95,4 | 96,4 | 96,9 | 96,6 |
| 3508108 | Buritama | 93,1 | 96,3 | 98,9 | 99,2 | 99,5 | 100,0 | 100,0 |
| 3508207 | Buritizal | 83,0 | 88,5 | 91,1 | 88,6 | 84,1 | 87,8 | - |
| 3508306 | Cabrália Paulista | 91,9 | 97,0 | 95,2 | 97,8 | 94,3 | 99,7 | 100,0 |
| 3508405 | Cabreúva | 91,2 | 95,0 | 93,4 | 96,3 | 95,8 | 96,1 | 95,1 |
| 3508504 | Caçapava | 87,2 | 89,7 | 93,4 | 94,2 | 94,8 | 96,2 | 93,7 |
| 3508603 | Cachoeira Paulista | 81,9 | 86,0 | 84,4 | 88,2 | 90,9 | 93,7 | 99,3 |

## ANEXO II: Estado de São Paulo – Ensino Fundamental: Anos Iniciais
## Rede Pública: Taxa de Aprovação
## 2007/2019

| Cód. Mun. | Município | Taxa de Aprovação: 1º ao 5º ano | | | | | | |
|---|---|---|---|---|---|---|---|---|
| | | 2007 | 2009 | 2011 | 2013 | 2015 | 2017 | 2019 |
| 3508702 | Caconde | 91,0 | 91,6 | 95,3 | 98,0 | 97,5 | 99,1 | 97,9 |
| 3508801 | Cafelândia | 97,0 | 95,1 | 98,3 | 95,5 | 96,0 | 95,6 | 97,2 |
| 3508900 | Caiabu | 97,9 | 94,5 | 96,2 | 97,3 | 98,5 | 99,6 | 97,2 |
| 3509007 | Caieiras | 96,6 | 97,8 | 97,8 | 97,4 | 98,3 | 98,7 | 99,0 |
| 3509106 | Caiuá | 96,0 | 95,3 | 96,2 | 97,7 | 97,1 | 95,5 | 97,2 |
| 3509205 | Cajamar | 98,7 | 97,9 | 98,1 | 98,0 | 98,3 | 98,6 | 98,6 |
| 3509254 | Cajati | 88,5 | 92,5 | 93,4 | 98,1 | 99,2 | 99,4 | 99,2 |
| 3509304 | Cajobi | 98,5 | 99,7 | 99,8 | 99,8 | 100,0 | 100,0 | 99,8 |
| 3509403 | Cajuru | 93,9 | 97,0 | 97,7 | 94,8 | 96,8 | 99,2 | 99,8 |
| 3509452 | Campina do Monte Alegre | 94,5 | 96,6 | 96,3 | 93,4 | 97,6 | 97,4 | 99,7 |
| 3509502 | Campinas | 95,9 | 96,3 | 95,9 | 97,5 | 97,5 | 97,7 | 98,3 |
| 3509601 | Campo Limpo Paulista | 93,3 | 91,2 | 91,2 | 93,0 | 93,7 | 94,3 | 95,4 |
| 3509700 | Campos do Jordão | 91,2 | 89,8 | 89,6 | 94,5 | 93,6 | 98,0 | 98,8 |
| 3509809 | Campos Novos Paulista | 81,0 | 87,8 | 89,2 | 91,9 | 93,1 | 95,0 | 96,9 |
| 3509908 | Cananéia | 89,0 | 91,1 | 92,3 | 93,5 | 94,5 | 97,9 | 95,5 |
| 3509957 | Canas | 90,6 | 86,1 | 93,8 | 95,7 | 94,2 | 95,5 | 94,7 |
| 3510005 | Cândido Mota | 97,3 | 98,0 | 97,7 | 99,4 | 99,4 | 99,7 | 99,9 |
| 3510104 | Cândido Rodrigues | 100,0 | 100,0 | 100,0 | 100,0 | 99,3 | 100,0 | 100,0 |
| 3510153 | Canitar | 95,5 | 98,4 | 97,7 | 98,7 | 100,0 | 98,4 | 99,7 |
| 3510203 | Capão Bonito | 95,1 | 97,0 | 98,0 | 97,1 | 99,2 | 97,6 | 99,0 |
| 3510302 | Capela do Alto | 92,9 | 93,1 | 96,2 | 96,2 | 99,1 | 99,2 | 99,9 |
| 3510401 | Capivari | 82,2 | 89,5 | 93,0 | 92,3 | 92,8 | 93,9 | 92,8 |
| 3510500 | Caraguatatuba | 91,0 | 93,4 | 96,9 | 97,7 | 97,6 | 97,7 | 99,4 |
| 3510609 | Carapicuíba | 96,7 | 98,0 | 98,0 | 98,7 | 98,6 | 98,8 | 99,1 |
| 3510708 | Cardoso | 96,4 | 95,1 | 96,4 | 97,2 | 96,8 | 95,0 | 93,7 |
| 3510807 | Casa Branca | 96,4 | 96,6 | 96,1 | 98,0 | 97,7 | 98,2 | 98,9 |
| 3510906 | Cássia dos Coqueiros | 84,8 | 95,8 | 98,4 | 97,6 | 94,2 | 88,5 | 90,6 |
| 3511003 | Castilho | 95,7 | 93,7 | 93,7 | 98,3 | 98,7 | 99,2 | 98,4 |
| 3511102 | Catanduva | 92,5 | 94,4 | 93,9 | 96,6 | 97,8 | 99,3 | 99,1 |
| 3511201 | Catiguá | 96,8 | 92,1 | 90,4 | 93,6 | 98,2 | 97,8 | 98,9 |
| 3511300 | Cedral | 92,7 | 89,1 | 93,7 | 93,6 | 95,2 | 95,6 | 96,6 |
| 3511409 | Cerqueira César | 97,6 | 96,7 | 95,7 | 99,5 | 99,1 | 99,1 | 99,4 |
| 3511508 | Cerquilho | 98,5 | 98,7 | 98,4 | 97,1 | 98,9 | 99,6 | 99,7 |
| 3511607 | Cesário Lange | 89,9 | 89,6 | 89,9 | 92,3 | 92,9 | 93,7 | 92,1 |
| 3511706 | Charqueada | 97,4 | 97,6 | 98,4 | 97,2 | 98,5 | 98,2 | 98,7 |
| 3511904 | Clementina | 83,3 | 83,7 | 94,8 | 94,5 | 97,4 | 97,0 | 95,2 |
| 3512001 | Colina | 96,2 | 98,6 | 98,4 | 95,5 | 97,5 | 97,9 | 98,2 |
| 3512100 | Colômbia | 90,2 | 93,5 | 98,4 | 97,4 | 95,5 | 92,5 | 99,8 |
| 3512209 | Conchal | 97,3 | 97,3 | 99,1 | 98,1 | 97,9 | 98,5 | 97,2 |
| 3512308 | Conchas | 94,4 | 95,5 | 96,2 | 98,4 | 99,1 | 99,5 | 99,7 |
| 3512407 | Cordeirópolis | 95,6 | 96,1 | 96,4 | 94,6 | 95,4 | 95,6 | 98,2 |
| 3512506 | Coroados | 85,9 | 93,4 | 95,9 | 96,0 | 99,1 | 98,4 | 98,1 |
| 3512605 | Coronel Macedo | 97,3 | 96,4 | 97,2 | 96,8 | 98,4 | 95,4 | 99,6 |
| 3512704 | Corumbataí | 94,1 | 99,7 | 99,0 | 90,5 | 95,7 | 96,6 | 97,8 |
| 3512803 | Cosmópolis | 93,2 | 91,3 | 88,0 | 89,8 | 92,0 | 94,8 | 95,1 |
| 3512902 | Cosmorama | 95,5 | 97,3 | 99,2 | 98,5 | 96,3 | 100,0 | 100,0 |
| 3513009 | Cotia | 93,8 | 93,1 | 93,2 | 94,5 | 95,4 | 95,2 | 96,1 |
| 3513108 | Cravinhos | 87,7 | 86,9 | 85,4 | 87,6 | 91,6 | 89,0 | 88,9 |

## ANEXO II: Estado de São Paulo – Ensino Fundamental: Anos Iniciais
## Rede Pública: Taxa de Aprovação
## 2007/2019

| Cód. Mun. | Município | Taxa de Aprovação: 1º ao 5º ano | | | | | | |
|---|---|---|---|---|---|---|---|---|
| | | 2007 | 2009 | 2011 | 2013 | 2015 | 2017 | 2019 |
| 3513207 | Cristais Paulista | 90,7 | 94,0 | 95,6 | 93,7 | 96,4 | 98,4 | 95,9 |
| 3513306 | Cruzália | 95,9 | 98,6 | 100,0 | 100,0 | 95,2 | 100,0 | 100,0 |
| 3513405 | Cruzeiro | 93,8 | 94,5 | 94,0 | 94,8 | 96,6 | 97,1 | 96,4 |
| 3513504 | Cubatão | 90,6 | 95,2 | 94,4 | 93,8 | 94,7 | 96,4 | 94,5 |
| 3513603 | Cunha | 89,0 | 91,8 | 89,5 | 93,4 | 91,3 | 94,9 | 95,9 |
| 3513702 | Descalvado | 94,1 | 96,0 | 95,7 | 95,4 | 97,6 | 97,2 | 96,5 |
| 3513801 | Diadema | 97,4 | 98,0 | 98,2 | 98,5 | 98,8 | 99,1 | 99,6 |
| 3513850 | Dirce Reis | 97,8 | 100,0 | 97,8 | 98,9 | 97,8 | 96,8 | 99,1 |
| 3513900 | Divinolândia | 94,2 | 90,1 | 98,1 | 97,3 | 96,9 | 99,3 | 99,7 |
| 3514007 | Dobrada | 97,6 | 96,2 | 94,0 | 96,1 | 99,8 | 99,7 | 100,0 |
| 3514106 | Dois Córregos | 98,9 | 99,4 | 100,0 | 99,7 | 99,9 | 99,7 | 100,0 |
| 3514205 | Dolcinópolis | 96,7 | 98,0 | 98,0 | 97,2 | 100,0 | 96,6 | 96,4 |
| 3514304 | Dourado | 95,7 | 96,2 | 97,3 | 98,4 | 96,2 | 98,1 | 97,3 |
| 3514403 | Dracena | 95,1 | 96,5 | 99,1 | 98,6 | 97,9 | 99,0 | 98,7 |
| 3514502 | Duartina | 96,4 | 97,3 | 98,1 | 98,3 | 99,7 | 99,3 | 99,3 |
| 3514601 | Dumont | 88,8 | 98,3 | 95,5 | 97,7 | 99,3 | 99,5 | 100,0 |
| 3514700 | Echaporã | 97,3 | 98,5 | 98,2 | 98,1 | 95,7 | 98,0 | 100,0 |
| 3514809 | Eldorado | 69,1 | 94,6 | 90,5 | 92,9 | 90,5 | 92,9 | 91,5 |
| 3514908 | Elias Fausto | 86,6 | 95,1 | 96,1 | 97,6 | 95,1 | 96,7 | 96,6 |
| 3514924 | Elisiário | 97,6 | 98,3 | 100,0 | 100,0 | 99,5 | 99,5 | 99,5 |
| 3514957 | Embaúba | 100,0 | 98,1 | 97,0 | 97,2 | 100,0 | 100,0 | 99,2 |
| 3515004 | Embu das Artes | 97,4 | 98,1 | 98,2 | 98,7 | 99,2 | 99,5 | 99,7 |
| 3515103 | Embu-Guaçu | 96,6 | 98,3 | 98,5 | 98,6 | 99,2 | 99,6 | 99,7 |
| 3515129 | Emilianópolis | 90,7 | 90,6 | 94,1 | 96,6 | 98,8 | 98,2 | 100,0 |
| 3515152 | Engenheiro Coelho | 81,3 | 87,3 | 84,0 | 93,2 | 92,3 | 91,6 | 94,4 |
| 3515186 | Espírito Santo do Pinhal | 95,1 | 96,2 | 95,4 | 96,6 | 97,9 | 98,1 | 98,1 |
| 3515194 | Espírito Santo do Turvo | 93,9 | 92,6 | 95,4 | 94,4 | 99,4 | 100,0 | 99,7 |
| 3515202 | Estrela d'Oeste | 96,8 | 91,2 | 93,4 | 97,3 | 97,5 | 95,5 | 94,8 |
| 3515301 | Estrela do Norte | 97,3 | 93,4 | 98,8 | 97,7 | 99,0 | 98,2 | 99,5 |
| 3515350 | Euclides da Cunha Paulista | 96,4 | 98,2 | 99,9 | 99,7 | 100,0 | 99,5 | 99,1 |
| 3515400 | Fartura | 97,0 | 96,2 | 97,8 | 99,5 | 99,3 | 99,4 | 99,5 |
| 3515509 | Fernandópolis | 97,6 | 98,7 | 96,7 | 98,5 | 96,9 | 95,5 | 96,5 |
| 3515608 | Fernando Prestes | 97,6 | 98,5 | 99,4 | 98,1 | 97,9 | 99,4 | 100,0 |
| 3515657 | Fernão | 95,0 | 99,2 | 100,0 | 100,0 | 100,0 | 97,4 | 99,2 |
| 3515707 | Ferraz de Vasconcelos | 96,2 | 95,4 | 92,9 | 95,9 | 97,0 | 97,7 | 98,6 |
| 3515806 | Flora Rica | 86,3 | 97,5 | 94,8 | 98,9 | 100,0 | 96,6 | 100,0 |
| 3515905 | Floreal | 96,5 | 98,2 | 98,1 | 96,2 | 94,1 | 97,0 | 100,0 |
| 3516002 | Flórida Paulista | 97,5 | 99,9 | 98,3 | 99,0 | 99,5 | 96,9 | 97,8 |
| 3516101 | Florínea | 97,7 | 98,6 | 100,0 | 100,0 | 98,9 | 98,9 | 99,4 |
| 3516200 | Franca | 96,4 | 98,6 | 98,1 | 98,2 | 98,2 | 98,1 | 98,4 |
| 3516309 | Francisco Morato | 95,2 | 94,4 | 96,7 | 96,9 | 97,1 | 97,5 | 99,6 |
| 3516408 | Franco da Rocha | 95,8 | 97,7 | 98,1 | 98,7 | 98,8 | 99,5 | 99,7 |
| 3516507 | Gabriel Monteiro | 95,9 | 97,0 | 95,9 | 96,6 | 98,6 | 100,0 | 98,7 |
| 3516606 | Gália | 97,7 | 99,2 | 99,4 | 98,5 | 97,2 | 99,4 | 99,1 |
| 3516705 | Garça | 95,5 | 90,1 | 94,7 | 93,3 | 95,5 | 94,2 | 98,3 |
| 3516804 | Gastão Vidigal | 93,1 | 99,3 | 98,4 | 98,4 | 98,7 | 99,2 | 100,0 |
| 3516853 | Gavião Peixoto | 96,5 | 99,7 | 98,6 | 98,4 | 99,0 | 100,0 | 99,4 |
| 3516903 | General Salgado | 98,3 | 97,5 | 97,1 | 98,5 | 97,4 | 97,6 | 98,1 |

## ANEXO II: Estado de São Paulo – Ensino Fundamental: Anos Iniciais
## Rede Pública: Taxa de Aprovação
## 2007/2019

| Cód. Mun. | Município | Taxa de Aprovação: 1º ao 5º ano | | | | | | |
|---|---|---|---|---|---|---|---|---|
| | | 2007 | 2009 | 2011 | 2013 | 2015 | 2017 | 2019 |
| 3517000 | Getulina | 95,7 | 92,5 | 94,0 | 88,9 | 92,3 | 94,7 | 95,5 |
| 3517109 | Glicério | 90,9 | 96,4 | 91,0 | 98,1 | 99,7 | 99,7 | 100,0 |
| 3517208 | Guaiçara | 95,9 | 92,5 | 93,6 | 93,3 | 95,9 | 96,2 | 98,6 |
| 3517307 | Guaimbê | 89,0 | 93,4 | 88,7 | 92,8 | 98,2 | 98,1 | 100,0 |
| 3517406 | Guaíra | 92,9 | 93,4 | 93,2 | 97,0 | 98,9 | 98,6 | 99,8 |
| 3517505 | Guapiaçu | 85,9 | 87,4 | 92,1 | 94,2 | 88,4 | 94,6 | 96,3 |
| 3517604 | Guapiara | 97,4 | 99,4 | 98,9 | 99,7 | 99,6 | 99,9 | 99,6 |
| 3517703 | Guará | 94,4 | 95,1 | 96,5 | 97,5 | 98,4 | 98,9 | 99,6 |
| 3517802 | Guaraçaí | 95,9 | 94,7 | 98,8 | 97,7 | 96,1 | 98,0 | 99,3 |
| 3517901 | Guaraci | 93,9 | 98,0 | 98,4 | 99,2 | 99,5 | 100,0 | 98,7 |
| 3518008 | Guarani d'Oeste | 92,2 | 97,6 | 97,3 | 99,2 | 96,1 | 98,4 | 97,3 |
| 3518107 | Guarantã | 97,6 | 96,4 | 95,6 | 97,0 | 95,1 | 95,9 | 96,2 |
| 3518206 | Guararapes | 99,4 | 96,5 | 94,3 | 97,9 | 98,1 | 98,4 | 98,0 |
| 3518305 | Guararema | 93,2 | 95,3 | 92,6 | 94,0 | 97,3 | 97,3 | 100,0 |
| 3518404 | Guaratinguetá | 92,3 | 93,3 | 94,4 | 92,3 | 94,1 | 94,4 | 95,2 |
| 3518503 | Guareí | 85,1 | 91,1 | 92,5 | 95,1 | 96,6 | 96,0 | 96,8 |
| 3518602 | Guariba | 90,1 | 90,6 | 95,0 | 97,6 | 97,8 | 98,5 | 99,4 |
| 3518701 | Guarujá | 92,6 | 92,5 | 93,6 | 96,1 | 97,6 | 97,6 | 98,7 |
| 3518800 | Guarulhos | 96,5 | 97,4 | 98,6 | 99,2 | 99,2 | 99,2 | 99,5 |
| 3518859 | Guatapará | 94,3 | 96,7 | 94,2 | 96,6 | 95,6 | 96,4 | 96,3 |
| 3518909 | Guzolândia | 97,4 | 98,3 | 97,2 | 98,3 | 98,2 | 99,0 | 97,9 |
| 3519006 | Herculândia | 96,2 | 98,4 | 97,3 | 97,4 | 97,3 | 95,5 | 96,9 |
| 3519055 | Holambra | 86,3 | 94,0 | 97,6 | 97,5 | 99,2 | 98,8 | 99,5 |
| 3519071 | Hortolândia | 95,1 | 97,5 | 97,3 | 98,7 | 98,7 | 98,9 | 98,9 |
| 3519105 | Iacanga | 97,2 | 97,2 | 98,6 | 96,2 | 95,8 | 99,7 | 99,7 |
| 3519204 | Iacri | 96,8 | 96,9 | 96,9 | 98,6 | 98,7 | 97,9 | 97,9 |
| 3519253 | Iaras | 88,2 | 76,1 | 93,2 | 90,3 | 93,4 | 94,9 | 97,0 |
| 3519303 | Ibaté | 94,9 | 93,8 | 94,7 | 97,0 | 96,4 | 97,6 | 97,8 |
| 3519402 | Ibirá | 94,8 | 95,2 | 97,4 | 98,5 | 99,6 | 100,0 | 100,0 |
| 3519501 | Ibirarema | 77,4 | 92,7 | 91,2 | 96,6 | 99,2 | 99,7 | 100,0 |
| 3519600 | Ibitinga | 95,2 | 96,8 | 98,0 | 98,8 | 98,4 | 98,5 | 99,3 |
| 3519709 | Ibiúna | 93,9 | 94,0 | 90,4 | 94,2 | 94,9 | 94,8 | 96,4 |
| 3519808 | Icém | 84,6 | 89,2 | 91,0 | 91,0 | 97,6 | 96,9 | 99,2 |
| 3519907 | Iepê | 99,8 | 100,0 | 99,8 | 100,0 | 99,8 | 99,8 | 99,0 |
| 3520004 | Igaraçu do Tietê | 99,8 | 99,5 | 99,7 | 99,8 | 98,7 | 98,1 | 98,3 |
| 3520103 | Igarapava | 95,5 | 93,2 | 95,6 | 95,4 | 97,6 | 95,8 | 97,5 |
| 3520202 | Igaratá | 87,8 | 88,5 | 98,1 | 93,4 | 92,2 | 94,8 | 95,3 |
| 3520301 | Iguape | 89,2 | 87,0 | 89,1 | 92,0 | 93,5 | 99,6 | 99,8 |
| 3520400 | Ilhabela | 97,4 | 92,8 | 96,3 | 96,3 | 97,0 | 98,7 | 98,3 |
| 3520426 | Ilha Comprida | 91,4 | 88,9 | 90,4 | 96,0 | 100,0 | 99,9 | 100,0 |
| 3520442 | Ilha Solteira | 91,4 | 95,4 | 96,0 | 97,1 | 98,0 | 96,9 | 98,1 |
| 3520509 | Indaiatuba | 92,0 | 92,0 | 95,0 | 96,0 | 96,7 | 97,3 | 97,6 |
| 3520608 | Indiana | 96,2 | 97,4 | 98,1 | 99,6 | 99,1 | 99,6 | 100,0 |
| 3520707 | Indiaporã | 98,9 | 99,1 | 97,0 | 92,9 | 95,5 | 97,6 | 98,3 |
| 3520806 | Inúbia Paulista | 87,4 | 95,3 | 93,9 | 97,2 | 94,8 | 98,6 | 100,0 |
| 3520905 | Ipaussu | 94,6 | 82,5 | 85,4 | 86,4 | 92,3 | 95,7 | 95,2 |
| 3521002 | Iperó | 93,9 | 93,4 | 94,1 | 95,1 | 95,3 | 97,1 | 96,1 |
| 3521101 | Ipeúna | 89,5 | 92,8 | 98,7 | 99,2 | 99,0 | 97,9 | 97,6 |
| 3521150 | Ipiguá | 93,8 | 92,1 | 91,1 | 92,9 | 96,7 | 98,7 | 100,0 |

## ANEXO II: Estado de São Paulo – Ensino Fundamental: Anos Iniciais
## Rede Pública: Taxa de Aprovação
## 2007/2019

| Cód. Mun. | Município | Taxa de Aprovação: 1º ao 5º ano | | | | | | |
|---|---|---|---|---|---|---|---|---|
| | | 2007 | 2009 | 2011 | 2013 | 2015 | 2017 | 2019 |
| 3521200 | Iporanga | 93,4 | 93,4 | 96,4 | 97,7 | 95,8 | 98,4 | 98,7 |
| 3521309 | Ipuã | 91,4 | 93,7 | 93,5 | 97,3 | 98,1 | 96,4 | 98,4 |
| 3521408 | Iracemápolis | 95,9 | 96,9 | 97,5 | 98,5 | 98,6 | 98,4 | 99,1 |
| 3521507 | Irapuã | 93,1 | 97,3 | 97,8 | 98,7 | 95,7 | 97,5 | 97,8 |
| 3521606 | Irapuru | - | 96,3 | 90,7 | 96,3 | 97,9 | 99,3 | 100,0 |
| 3521705 | Itaberá | 95,1 | 97,9 | 99,0 | 99,5 | 99,2 | 99,6 | 99,9 |
| 3521804 | Itaí | 96,1 | 97,0 | 97,1 | 98,1 | 94,5 | 97,3 | 96,8 |
| 3521903 | Itajobi | 93,3 | 97,2 | 98,2 | 98,5 | 99,2 | 99,5 | 100,0 |
| 3522000 | Itaju | 94,4 | 91,5 | 97,7 | 98,0 | 97,5 | 100,0 | 98,8 |
| 3522109 | Itanhaém | 92,0 | 94,3 | 89,9 | 93,5 | 95,1 | 96,4 | 97,0 |
| 3522158 | Itaoca | 97,3 | 97,8 | 97,7 | 99,6 | 100,0 | 99,6 | 100,0 |
| 3522208 | Itapecerica da Serra | 95,1 | 94,8 | 95,5 | 96,0 | 96,1 | 97,3 | 98,1 |
| 3522307 | Itapetininga | 89,6 | 91,4 | 94,1 | 94,6 | 96,6 | 96,7 | 96,5 |
| 3522406 | Itapeva | 92,1 | 99,1 | 97,6 | 98,3 | 98,7 | 98,5 | 99,0 |
| 3522505 | Itapevi | 98,1 | 98,4 | 98,5 | 98,1 | 98,3 | 98,9 | 99,1 |
| 3522604 | Itapira | 90,9 | 90,5 | 91,3 | 92,4 | 93,3 | 93,8 | 93,2 |
| 3522653 | Itapirapuã Paulista | 93,9 | 97,7 | 99,0 | 99,2 | 99,5 | 99,7 | 100,0 |
| 3522703 | Itápolis | 98,1 | 99,5 | 99,4 | 99,4 | 99,6 | 99,6 | 99,9 |
| 3522802 | Itaporanga | 97,2 | 97,6 | 98,2 | 98,4 | 99,8 | 99,0 | 98,7 |
| 3522901 | Itapuí | 97,0 | 91,1 | 94,3 | 94,0 | 94,4 | 96,4 | 96,3 |
| 3523008 | Itapura | 98,8 | 94,1 | 93,7 | 99,4 | 97,2 | 97,6 | 99,3 |
| 3523107 | Itaquaquecetuba | 91,5 | 93,6 | 94,1 | 93,2 | 94,9 | 95,3 | 98,7 |
| 3523206 | Itararé | 96,7 | 95,7 | 96,5 | 96,7 | 96,1 | 95,4 | 95,9 |
| 3523305 | Itariri | 94,2 | 95,5 | 95,1 | 96,6 | 97,8 | 99,7 | 99,8 |
| 3523404 | Itatiba | 93,9 | 92,9 | 95,2 | 92,8 | 95,5 | 95,9 | 97,2 |
| 3523503 | Itatinga | 79,8 | 78,9 | 82,6 | 88,7 | 90,4 | 97,7 | 96,7 |
| 3523602 | Itirapina | 98,0 | 95,5 | 98,5 | 97,0 | 97,2 | 98,1 | 98,5 |
| 3523701 | Itirapuã | 92,7 | 87,6 | 96,5 | 94,3 | 96,9 | 96,7 | 99,4 |
| 3523800 | Itobi | 99,4 | 99,6 | 100,0 | 99,8 | 100,0 | 99,5 | 100,0 |
| 3523909 | Itu | 94,1 | 94,1 | 94,4 | 96,3 | 97,2 | 98,3 | 98,3 |
| 3524006 | Itupeva | 91,8 | 92,6 | 93,2 | 94,9 | 95,9 | 97,8 | 98,2 |
| 3524105 | Ituverava | 85,8 | 97,5 | 91,8 | 92,1 | 99,3 | 90,9 | 84,0 |
| 3524204 | Jaborandi | 90,1 | 89,2 | 97,7 | 96,8 | 95,4 | 98,1 | 98,6 |
| 3524303 | Jaboticabal | 95,3 | 94,5 | 97,5 | 96,4 | 97,0 | 98,2 | 98,1 |
| 3524402 | Jacareí | 94,1 | 95,4 | 95,4 | 95,1 | 97,3 | 97,5 | 98,4 |
| 3524501 | Jaci | 97,2 | 97,7 | 96,0 | 99,0 | 95,2 | 96,3 | 97,7 |
| 3524600 | Jacupiranga | 91,9 | 88,0 | 96,0 | 94,1 | 96,2 | 97,3 | 95,7 |
| 3524709 | Jaguariúna | 88,8 | 93,0 | 97,2 | 96,4 | 97,5 | 99,0 | 98,7 |
| 3524808 | Jales | 98,8 | 99,4 | 98,7 | 98,7 | 98,1 | 98,4 | 97,8 |
| 3524907 | Jambeiro | 82,4 | 86,5 | 86,8 | 92,4 | 89,3 | 93,2 | 94,9 |
| 3525003 | Jandira | 95,9 | 97,3 | 96,8 | 97,0 | 98,3 | 98,9 | 99,4 |
| 3525102 | Jardinópolis | 90,3 | 93,7 | 92,2 | 95,5 | 96,7 | 96,7 | 96,2 |
| 3525201 | Jarinu | 97,5 | 97,0 | 92,1 | 96,0 | 95,7 | 95,9 | 99,1 |
| 3525300 | Jaú | 87,4 | 88,9 | 95,4 | 93,9 | 95,0 | 94,1 | 95,1 |
| 3525409 | Jeriquara | 91,3 | 97,4 | 93,3 | 88,4 | 85,1 | 95,9 | 96,8 |
| 3525508 | Joanópolis | 94,3 | 94,7 | 95,8 | 97,6 | 98,8 | 98,5 | 99,0 |
| 3525607 | João Ramalho | 98,1 | 99,4 | 98,1 | 98,9 | 99,2 | 100,0 | 99,7 |
| 3525706 | José Bonifácio | 94,4 | 92,6 | 96,1 | 98,5 | 97,6 | 97,2 | 98,9 |
| 3525805 | Júlio Mesquita | 97,6 | 96,0 | 95,7 | 97,4 | 92,1 | 96,2 | 97,4 |

## ANEXO II: Estado de São Paulo – Ensino Fundamental: Anos Iniciais
## Rede Pública: Taxa de Aprovação
## 2007/2019

| Cód. Mun. | Município | Taxa de Aprovação: 1º ao 5º ano | | | | | | |
|---|---|---|---|---|---|---|---|---|
| | | 2007 | 2009 | 2011 | 2013 | 2015 | 2017 | 2019 |
| 3525854 | Jumirim | 87,0 | 88,9 | 95,2 | 97,1 | 92,5 | 95,0 | 94,3 |
| 3525904 | Jundiaí | 97,2 | 99,4 | 99,7 | 99,9 | 100,0 | 99,9 | 99,9 |
| 3526001 | Junqueirópolis | 96,1 | 99,6 | 100,0 | 100,0 | 100,0 | 99,8 | 100,0 |
| 3526100 | Juquiá | 96,0 | 98,1 | 97,3 | 97,9 | 98,6 | 99,8 | 99,8 |
| 3526209 | Juquitiba | 93,0 | 93,1 | 94,5 | 96,6 | 96,5 | 98,1 | 97,9 |
| 3526308 | Lagoinha | 95,8 | 96,1 | 93,6 | 92,8 | 94,4 | 95,2 | 97,2 |
| 3526407 | Laranjal Paulista | 91,4 | 89,4 | 89,8 | 93,8 | 94,2 | 95,8 | 96,0 |
| 3526506 | Lavínia | 88,4 | 93,7 | 92,9 | 94,2 | 96,0 | 97,8 | 97,0 |
| 3526605 | Lavrinhas | 100,0 | 91,3 | 95,6 | 97,3 | 97,5 | 97,8 | 97,9 |
| 3526704 | Leme | 95,2 | 97,3 | 97,7 | 99,0 | 98,8 | 98,9 | 99,7 |
| 3526803 | Lençóis Paulista | 91,5 | 95,6 | 97,3 | 97,0 | 95,9 | 95,8 | 97,0 |
| 3526902 | Limeira | 97,5 | 97,2 | 97,7 | 97,1 | 97,7 | 97,9 | 99,2 |
| 3527009 | Lindóia | 85,4 | 87,0 | 81,4 | 91,1 | 86,9 | 89,9 | 95,4 |
| 3527108 | Lins | 96,5 | 95,8 | 94,1 | 95,0 | 97,2 | 97,4 | 98,5 |
| 3527207 | Lorena | 93,1 | 91,3 | 90,5 | 92,1 | 94,9 | 94,0 | 93,7 |
| 3527256 | Lourdes | 92,5 | 100,0 | 97,0 | 99,2 | 96,8 | 94,7 | 97,4 |
| 3527306 | Louveira | 94,8 | 95,4 | 98,6 | 98,0 | 96,9 | 97,9 | 99,4 |
| 3527405 | Lucélia | 91,0 | 90,5 | 95,2 | 97,4 | 97,6 | 98,8 | 99,0 |
| 3527504 | Lucianópolis | 96,1 | 97,6 | 98,3 | 99,2 | 99,4 | 98,7 | 97,7 |
| 3527603 | Luís Antônio | 87,2 | 88,6 | 90,8 | 94,5 | 93,3 | 95,9 | 94,9 |
| 3527702 | Luiziânia | 83,0 | 92,8 | 94,1 | 96,3 | 93,1 | 99,4 | 100,0 |
| 3527801 | Lupércio | 89,9 | 89,7 | 99,7 | 99,7 | 98,4 | 97,8 | 97,0 |
| 3527900 | Lutécia | 95,4 | 93,3 | 94,3 | 90,9 | 93,4 | 92,8 | 93,9 |
| 3528007 | Macatuba | 94,0 | 94,7 | 95,9 | 96,9 | 97,1 | 98,1 | 98,4 |
| 3528106 | Macaubal | 97,9 | 98,8 | 99,5 | 99,5 | 100,0 | 99,4 | 100,0 |
| 3528205 | Macedônia | 97,1 | 94,8 | 96,8 | 98,0 | 98,6 | 96,0 | 98,1 |
| 3528304 | Magda | 100,0 | 99,5 | 95,7 | 98,5 | 100,0 | 100,0 | 100,0 |
| 3528403 | Mairinque | 93,1 | 88,3 | 90,6 | 95,5 | 95,9 | 94,8 | 96,1 |
| 3528502 | Mairiporã | 93,8 | 97,5 | 96,2 | 96,2 | 96,8 | 97,9 | 98,5 |
| 3528601 | Manduri | 84,7 | 95,1 | 93,9 | 95,9 | 96,2 | 97,1 | 96,5 |
| 3528700 | Marabá Paulista | 90,1 | 98,9 | 98,9 | 99,5 | 98,5 | 96,2 | 98,3 |
| 3528809 | Maracaí | 99,6 | 99,0 | 99,7 | 99,8 | 99,8 | 100,0 | 100,0 |
| 3528858 | Marapoama | 91,9 | 97,8 | 100,0 | 99,3 | 100,0 | 100,0 | 100,0 |
| 3528908 | Mariápolis | 97,9 | 94,7 | 94,6 | 97,6 | 97,0 | 96,3 | 96,6 |
| 3529005 | Marília | 95,6 | 97,8 | 98,7 | 98,7 | 98,0 | 99,2 | 99,3 |
| 3529104 | Marinópolis | 99,3 | 98,1 | 97,7 | 97,4 | 95,2 | 99,0 | 100,0 |
| 3529203 | Martinópolis | 96,3 | 99,2 | 98,6 | 98,5 | 99,1 | 99,5 | 99,7 |
| 3529302 | Matão | 97,9 | 98,6 | 98,4 | 98,5 | 98,4 | 98,8 | 99,5 |
| 3529401 | Mauá | 96,3 | 97,6 | 98,1 | 98,3 | 98,4 | 98,5 | 99,1 |
| 3529500 | Mendonça | 95,4 | 98,5 | 90,3 | 95,1 | 97,5 | 96,6 | 97,7 |
| 3529609 | Meridiano | 99,1 | 99,6 | 95,7 | 99,6 | 97,4 | 98,6 | 97,3 |
| 3529658 | Mesópolis | 94,7 | 93,4 | 95,0 | 94,1 | 97,7 | 94,3 | 99,4 |
| 3529708 | Miguelópolis | 97,0 | 88,7 | 85,4 | 96,7 | 97,2 | 94,4 | 97,6 |
| 3529807 | Mineiros do Tietê | 95,9 | 96,6 | 97,2 | 97,9 | 98,6 | 99,0 | 98,8 |
| 3529906 | Miracatu | 95,1 | 93,9 | 92,6 | 96,0 | 96,3 | 94,8 | 95,9 |
| 3530003 | Mira Estrela | 97,0 | 99,4 | 83,9 | 93,0 | 93,7 | 96,4 | 95,9 |
| 3530102 | Mirandópolis | 95,2 | 96,0 | 99,0 | 99,2 | 99,8 | 99,4 | 99,8 |
| 3530201 | Mirante do Paranapanema | 97,9 | 97,6 | 97,8 | 98,9 | 99,6 | 98,6 | 99,7 |

## ANEXO II: Estado de São Paulo – Ensino Fundamental: Anos Iniciais
## Rede Pública: Taxa de Aprovação
## 2007/2019

| Cód. Mun. | Município | Taxa de Aprovação: 1º ao 5º ano | | | | | | |
|---|---|---|---|---|---|---|---|---|
| | | 2007 | 2009 | 2011 | 2013 | 2015 | 2017 | 2019 |
| 3530300 | Mirassol | 93,7 | 93,6 | 94,3 | 95,2 | 95,2 | 96,1 | 97,0 |
| 3530409 | Mirassolândia | 98,4 | 99,6 | 99,6 | 98,9 | 98,9 | 99,6 | 99,7 |
| 3530508 | Mococa | 92,6 | 95,3 | 96,5 | 96,0 | 96,4 | 97,3 | 97,3 |
| 3530607 | Mogi das Cruzes | 92,9 | 96,5 | 97,0 | 97,2 | 99,1 | 99,5 | 99,6 |
| 3530706 | Mogi Guaçu | 98,8 | 97,3 | 93,5 | 96,5 | 98,2 | 98,6 | 99,0 |
| 3530805 | Mogi Mirim | 96,4 | 93,6 | 94,1 | 95,4 | 93,7 | 97,1 | 97,6 |
| 3530904 | Mombuca | 94,2 | 95,6 | 94,3 | 92,0 | 91,1 | 96,0 | 97,0 |
| 3531001 | Monções | 97,5 | 99,1 | 100,0 | 100,0 | 100,0 | 100,0 | 100,0 |
| 3531100 | Mongaguá | 88,7 | 91,6 | 91,9 | 94,2 | 95,4 | 96,5 | 96,3 |
| 3531209 | Monte Alegre do Sul | 87,5 | 86,8 | 88,6 | 86,4 | 89,3 | 83,8 | 88,6 |
| 3531308 | Monte Alto | 98,5 | 97,2 | 97,8 | 97,6 | 99,3 | 99,0 | 99,3 |
| 3531407 | Monte Aprazível | 92,4 | 95,7 | 94,7 | 95,5 | 98,3 | 97,4 | 99,1 |
| 3531506 | Monte Azul Paulista | 90,1 | 96,1 | 98,0 | 96,4 | 98,4 | 99,1 | 99,4 |
| 3531605 | Monte Castelo | 99,6 | 97,0 | 98,4 | 98,2 | 97,9 | 99,2 | 98,4 |
| 3531704 | Monteiro Lobato | 76,4 | 86,8 | 90,6 | 90,1 | 98,1 | 97,3 | 90,6 |
| 3531803 | Monte Mor | 86,5 | 85,5 | 89,8 | 93,1 | 91,9 | 92,3 | 93,6 |
| 3531902 | Morro Agudo | 85,1 | 90,3 | 87,4 | 93,1 | 93,4 | 92,5 | 93,9 |
| 3532009 | Morungaba | 92,2 | 96,2 | 94,5 | 95,3 | 97,4 | 97,1 | 97,6 |
| 3532058 | Motuca | 93,2 | 93,9 | 89,1 | 87,9 | 94,5 | 92,3 | 96,0 |
| 3532108 | Murutinga do Sul | 98,8 | 100,0 | 98,1 | 94,7 | 98,4 | 100,0 | 99,0 |
| 3532157 | Nantes | 100,0 | 100,0 | 100,0 | 98,9 | 99,4 | 99,5 | 100,0 |
| 3532207 | Narandiba | 82,7 | 96,2 | 94,5 | 99,7 | 97,0 | 98,3 | 99,3 |
| 3532306 | Natividade da Serra | 94,5 | 96,8 | 97,7 | 97,4 | 98,5 | 97,7 | 98,2 |
| 3532405 | Nazaré Paulista | 94,7 | 95,3 | 93,9 | 97,4 | 96,5 | 97,4 | 98,5 |
| 3532504 | Neves Paulista | 89,1 | 93,4 | 93,3 | 94,9 | 89,9 | 97,1 | 95,5 |
| 3532603 | Nhandeara | 96,9 | 96,7 | 99,3 | 99,6 | 100,0 | 99,4 | 99,8 |
| 3532702 | Nipoã | 86,9 | 89,8 | 94,5 | 92,3 | 96,2 | 98,3 | 99,4 |
| 3532801 | Nova Aliança | 90,8 | 92,6 | 97,8 | 100,0 | 99,7 | 89,9 | 96,1 |
| 3532827 | Nova Campina | 83,1 | 90,6 | 89,7 | 96,0 | 94,5 | 97,1 | 97,8 |
| 3532843 | Nova Canaã Paulista | 100,0 | 99,2 | 97,8 | 100,0 | 100,0 | 99,1 | 100,0 |
| 3532868 | Nova Castilho | 100,0 | 100,0 | 100,0 | 100,0 | - | 100,0 | 100,0 |
| 3532900 | Nova Europa | 98,1 | 97,3 | 98,0 | 98,3 | 97,9 | 99,4 | 100,0 |
| 3533007 | Nova Granada | 97,6 | 98,6 | 98,6 | 98,7 | 97,2 | 98,1 | 98,8 |
| 3533106 | Nova Guataporanga | 97,8 | 98,0 | 100,0 | 97,4 | 100,0 | 97,7 | 97,9 |
| 3533205 | Nova Independência | 93,3 | 94,2 | 97,6 | 94,6 | 95,8 | 96,7 | 97,1 |
| 3533254 | Novais | 96,3 | 96,0 | 97,2 | 94,7 | 97,1 | 98,5 | 98,8 |
| 3533304 | Nova Luzitânia | 95,2 | 92,3 | 94,5 | 99,6 | 98,7 | 95,9 | 97,2 |
| 3533403 | Nova Odessa | 95,4 | 93,7 | 96,0 | 97,8 | 95,9 | 96,1 | 97,9 |
| 3533502 | Novo Horizonte | 87,1 | 96,8 | 94,9 | 99,9 | 99,8 | 100,0 | 100,0 |
| 3533601 | Nuporanga | 89,9 | 93,2 | 98,4 | 97,5 | 92,8 | 95,9 | 97,7 |
| 3533700 | Ocauçu | 97,2 | 98,2 | 94,5 | 98,8 | 97,7 | 98,1 | 99,1 |
| 3533809 | Óleo | 88,6 | 95,1 | 93,2 | 96,3 | 98,8 | 97,7 | 99,4 |
| 3533908 | Olímpia | 97,5 | 97,0 | 97,1 | 96,9 | 97,1 | 97,3 | 98,1 |
| 3534005 | Onda Verde | 96,7 | 95,2 | 100,0 | 98,3 | 100,0 | 99,4 | 100,0 |
| 3534104 | Oriente | 99,2 | 96,4 | 98,4 | 99,0 | 98,7 | 97,6 | 100,0 |
| 3534203 | Orindiúva | 95,5 | 98,3 | 98,2 | 100,0 | 99,5 | 99,7 | 100,0 |
| 3534302 | Orlândia | 93,0 | 92,1 | 97,2 | 97,2 | 98,0 | 98,3 | 97,6 |
| 3534401 | Osasco | 97,0 | 97,2 | 97,4 | 98,7 | 98,8 | 98,9 | 99,0 |
| 3534500 | Oscar Bressane | 94,7 | 93,9 | 97,2 | 95,7 | 98,6 | 99,3 | 96,8 |

## ANEXO II: Estado de São Paulo – Ensino Fundamental: Anos Iniciais
## Rede Pública: Taxa de Aprovação
## 2007/2019

| Cód. Mun. | Município | Taxa de Aprovação: 1º ao 5º ano | | | | | | |
|---|---|---|---|---|---|---|---|---|
| | | 2007 | 2009 | 2011 | 2013 | 2015 | 2017 | 2019 |
| 3534609 | Osvaldo Cruz | 94,7 | 97,5 | 97,3 | 98,9 | 99,2 | 98,0 | 99,6 |
| 3534708 | Ourinhos | 93,3 | 93,8 | 92,6 | 94,6 | 95,3 | 96,6 | 96,8 |
| 3534757 | Ouroeste | 96,1 | 96,5 | 96,8 | 96,8 | 94,3 | 97,5 | 98,0 |
| 3534807 | Ouro Verde | 92,4 | 91,9 | 93,7 | 99,5 | 100,0 | 99,8 | 100,0 |
| 3534906 | Pacaembu | 96,4 | 98,1 | 99,4 | 98,2 | 98,7 | 98,4 | 98,3 |
| 3535002 | Palestina | 94,3 | 94,9 | 97,0 | 96,0 | 95,3 | 96,8 | 96,6 |
| 3535101 | Palmares Paulista | 95,9 | 88,9 | 94,9 | 88,7 | 98,9 | 99,6 | 99,7 |
| 3535200 | Palmeira d'Oeste | 98,7 | 99,3 | 100,0 | 100,0 | 99,5 | 99,7 | 97,5 |
| 3535309 | Palmital | 97,1 | 96,9 | 95,6 | 98,4 | 98,2 | 99,5 | 99,6 |
| 3535408 | Panorama | 98,6 | 97,7 | 98,9 | 98,4 | 98,8 | 96,4 | 93,3 |
| 3535507 | Paraguaçu Paulista | 98,4 | 99,8 | 100,0 | 100,0 | 99,9 | 99,9 | 100,0 |
| 3535606 | Paraibuna | 85,1 | 80,0 | 89,5 | 90,5 | 91,1 | 94,7 | 94,2 |
| 3535705 | Paraíso | 97,4 | 98,6 | 98,1 | 98,5 | 99,0 | 98,5 | 98,7 |
| 3535804 | Paranapanema | 93,8 | 95,1 | 98,0 | 98,8 | 98,8 | 97,6 | 98,7 |
| 3535903 | Paranapuã | 97,3 | 96,6 | 95,4 | 99,6 | 97,7 | 97,8 | 98,7 |
| 3536000 | Parapuã | 97,0 | 97,8 | 97,7 | 98,1 | 97,3 | 97,2 | 98,0 |
| 3536109 | Pardinho | 93,1 | 90,4 | 95,0 | 92,8 | 97,0 | 97,2 | 97,6 |
| 3536208 | Pariquera-Açu | 94,3 | 93,2 | 95,7 | 97,5 | 94,6 | 97,4 | 98,1 |
| 3536257 | Parisi | 93,0 | 99,3 | 98,5 | 92,5 | 99,4 | 98,6 | 99,4 |
| 3536307 | Patrocínio Paulista | 96,3 | 96,2 | 98,7 | 98,2 | 96,1 | 97,7 | 98,1 |
| 3536406 | Paulicéia | 96,5 | 94,5 | 96,7 | 94,8 | 99,2 | 100,0 | 100,0 |
| 3536505 | Paulínia | 88,6 | 95,6 | 94,6 | 95,8 | 95,6 | 96,6 | 96,9 |
| 3536570 | Paulistânia | 88,6 | 92,3 | 91,0 | 97,1 | 99,3 | 100,0 | 100,0 |
| 3536604 | Paulo de Faria | 94,4 | 95,5 | 98,9 | 97,5 | 97,9 | 96,8 | 97,7 |
| 3536703 | Pederneiras | 89,6 | 95,5 | 93,7 | 95,3 | 97,1 | 94,8 | 94,0 |
| 3536802 | Pedra Bela | 90,7 | 88,5 | 93,8 | 89,4 | 91,4 | 95,0 | 95,4 |
| 3536901 | Pedranópolis | 93,1 | 99,4 | 97,5 | 98,7 | 99,3 | 98,5 | 100,0 |
| 3537008 | Pedregulho | 94,6 | 97,3 | 92,3 | 89,5 | 88,8 | 94,1 | 93,9 |
| 3537107 | Pedreira | 97,7 | 97,4 | 96,6 | 98,6 | 98,6 | 99,6 | 99,7 |
| 3537156 | Pedrinhas Paulista | 100,0 | 100,0 | 100,0 | 100,0 | 100,0 | 100,0 | 100,0 |
| 3537206 | Pedro de Toledo | 87,1 | 97,7 | 96,0 | 95,2 | 97,8 | 99,7 | 100,0 |
| 3537305 | Penápolis | 93,0 | 94,6 | 96,9 | 96,9 | 97,4 | 97,4 | 98,8 |
| 3537404 | Pereira Barreto | 99,2 | 98,0 | 99,1 | 99,6 | 99,4 | 99,7 | 100,0 |
| 3537503 | Pereiras | 92,5 | 94,1 | 91,4 | 94,6 | 93,9 | 90,6 | 96,4 |
| 3537602 | Peruíbe | 94,0 | 92,0 | 94,2 | 95,0 | 95,4 | 96,2 | 96,1 |
| 3537701 | Piacatu | 91,4 | 92,4 | 95,0 | 97,3 | 98,9 | 96,9 | 99,2 |
| 3537800 | Piedade | 95,3 | 95,5 | 95,2 | 97,2 | 97,6 | 98,7 | 99,7 |
| 3537909 | Pilar do Sul | 95,8 | 93,0 | 94,2 | 95,8 | 96,3 | 97,5 | 99,5 |
| 3538006 | Pindamonhangaba | 94,3 | 96,1 | 95,5 | 96,6 | 97,6 | 98,4 | 98,7 |
| 3538105 | Pindorama | 88,1 | 92,8 | 96,2 | 93,4 | 92,9 | 93,9 | 97,0 |
| 3538204 | Pinhalzinho | 86,7 | 92,6 | 95,7 | 93,7 | 96,7 | 93,2 | 95,8 |
| 3538303 | Piquerobi | 98,8 | 87,6 | 90,1 | 98,1 | 98,0 | 98,9 | 99,4 |
| 3538501 | Piquete | 92,6 | 97,1 | 96,8 | 96,9 | 97,1 | 98,5 | 98,9 |
| 3538600 | Piracaia | 83,7 | 94,0 | 93,9 | 92,3 | 93,5 | 93,9 | 94,3 |
| 3538709 | Piracicaba | 96,0 | 97,2 | 97,9 | 98,7 | 99,0 | 99,0 | 99,0 |
| 3538808 | Piraju | 92,0 | 93,2 | 95,1 | 96,1 | 98,5 | 98,7 | 99,1 |
| 3538907 | Pirajuí | 97,8 | 99,7 | 99,1 | 99,0 | 99,6 | 99,7 | 100,0 |
| 3539004 | Pirangi | 99,2 | 96,9 | 96,2 | 95,4 | 97,2 | 97,0 | 98,0 |
| 3539103 | Pirapora do Bom Jesus | 88,3 | 93,9 | 89,2 | 94,6 | 95,4 | 97,2 | 97,8 |

## ANEXO II: Estado de São Paulo – Ensino Fundamental: Anos Iniciais
## Rede Pública: Taxa de Aprovação
## 2007/2019

| Cód. Mun. | Município | Taxa de Aprovação: 1º ao 5º ano | | | | | | |
|---|---|---|---|---|---|---|---|---|
| | | 2007 | 2009 | 2011 | 2013 | 2015 | 2017 | 2019 |
| 3539202 | Pirapozinho | 94,9 | 95,5 | 97,1 | 97,6 | 95,5 | 98,4 | 99,8 |
| 3539301 | Pirassununga | 93,4 | 93,7 | 98,2 | 96,1 | 96,7 | 98,3 | 98,4 |
| 3539400 | Piratininga | 99,0 | 98,0 | 98,5 | 94,6 | 91,9 | 99,7 | 100,0 |
| 3539509 | Pitangueiras | 93,2 | 91,3 | 93,8 | 92,9 | 94,2 | 96,8 | 97,3 |
| 3539608 | Planalto | 87,4 | 95,3 | 89,5 | 89,3 | 97,6 | 94,7 | 97,6 |
| 3539707 | Platina | 100,0 | 99,2 | 98,9 | 95,5 | 98,1 | 97,0 | 99,1 |
| 3539806 | Poá | 94,3 | 96,5 | 95,7 | 97,9 | 98,3 | 97,4 | 98,2 |
| 3539905 | Poloni | 98,8 | 100,0 | 99,6 | 100,0 | 99,7 | 95,5 | 99,4 |
| 3540002 | Pompéia | 97,7 | 98,3 | 99,3 | 99,3 | 99,4 | 100,0 | 100,0 |
| 3540101 | Pongaí | 98,0 | 96,1 | 97,0 | 95,9 | 95,8 | 98,3 | 98,4 |
| 3540200 | Pontal | 96,6 | 97,4 | 96,3 | 95,8 | 95,9 | 97,4 | 99,0 |
| 3540259 | Pontalinda | 88,8 | 89,0 | 93,6 | 93,8 | 96,0 | 94,8 | 96,9 |
| 3540309 | Pontes Gestal | 93,9 | 96,1 | 94,2 | 97,6 | 100,0 | 100,0 | 100,0 |
| 3540408 | Populina | 97,2 | 98,5 | 97,2 | 97,2 | 98,3 | 96,4 | 96,0 |
| 3540507 | Porangaba | 83,8 | 94,6 | 92,8 | 90,6 | 96,2 | 98,0 | 98,4 |
| 3540606 | Porto Feliz | 94,2 | 95,2 | 96,6 | 97,4 | 96,8 | 97,7 | 99,9 |
| 3540705 | Porto Ferreira | 89,1 | 91,9 | 93,2 | 94,0 | 92,1 | 95,3 | 95,1 |
| 3540754 | Potim | 83,4 | 90,2 | 91,2 | 94,7 | 91,0 | 93,2 | 93,1 |
| 3540804 | Potirendaba | 93,3 | 92,1 | 93,9 | 94,2 | 99,2 | 96,7 | 97,8 |
| 3540853 | Pracinha | 100,0 | 100,0 | 100,0 | 100,0 | 100,0 | 98,7 | 100,0 |
| 3540903 | Pradópolis | 98,0 | 90,2 | 92,9 | 89,8 | 93,4 | 97,8 | 98,0 |
| 3541000 | Praia Grande | 92,2 | 87,9 | 91,2 | 93,1 | 91,9 | 95,1 | 96,0 |
| 3541059 | Pratânia | 92,9 | 96,5 | 97,4 | 98,9 | 99,1 | 99,8 | 100,0 |
| 3541109 | Presidente Alves | 96,6 | 99,6 | 96,4 | 99,5 | 99,6 | 99,6 | 100,0 |
| 3541208 | Presidente Bernardes | 94,7 | 90,8 | 93,9 | 95,7 | 98,2 | 99,6 | 98,0 |
| 3541307 | Presidente Epitácio | 96,9 | 97,2 | 98,0 | 98,7 | 98,9 | 98,7 | 98,2 |
| 3541406 | Presidente Prudente | 97,4 | 98,1 | 95,1 | 97,5 | 97,2 | 96,8 | 97,4 |
| 3541505 | Presidente Venceslau | 95,7 | 97,1 | 95,6 | 98,3 | 98,8 | 99,3 | 99,5 |
| 3541604 | Promissão | 93,6 | 96,0 | 92,7 | 93,2 | 94,6 | 97,1 | 98,6 |
| 3541653 | Quadra | 94,9 | 89,5 | 89,2 | 91,1 | 95,0 | 93,9 | 95,2 |
| 3541703 | Quatá | 98,9 | 99,8 | 100,0 | 99,7 | 99,4 | 100,0 | 100,0 |
| 3541802 | Queiroz | 94,5 | 99,3 | 96,6 | 98,7 | 99,6 | 97,3 | 96,4 |
| 3541901 | Queluz | 94,2 | 91,5 | 93,0 | 92,9 | 91,0 | 91,8 | 96,5 |
| 3542008 | Quintana | 98,9 | 99,5 | 100,0 | 100,0 | 100,0 | 100,0 | 100,0 |
| 3542107 | Rafard | 97,3 | 89,6 | 91,5 | 96,3 | 95,6 | 95,3 | 96,9 |
| 3542206 | Rancharia | 98,4 | 94,2 | 95,0 | 97,4 | 97,8 | 97,7 | 98,0 |
| 3542305 | Redenção da Serra | 93,4 | 95,4 | 88,9 | 95,2 | 97,7 | 99,7 | 99,6 |
| 3542404 | Regente Feijó | 92,5 | 93,5 | 98,2 | 98,7 | 98,6 | 98,3 | 99,2 |
| 3542503 | Reginópolis | 91,8 | 96,3 | 97,1 | 96,1 | 96,0 | 99,2 | 96,9 |
| 3542602 | Registro | 95,4 | 97,3 | 95,1 | 93,8 | 96,9 | 98,9 | 99,3 |
| 3542701 | Restinga | 93,0 | 93,8 | 88,6 | 96,9 | 91,7 | 96,8 | 98,0 |
| 3542800 | Ribeira | 97,8 | 98,8 | 99,0 | 97,9 | 100,0 | 100,0 | 100,0 |
| 3542909 | Ribeirão Bonito | 90,3 | 90,0 | 93,3 | 94,3 | 95,5 | 94,4 | 98,3 |
| 3543006 | Ribeirão Branco | 89,2 | 96,2 | 92,5 | 94,8 | 97,7 | 98,6 | 99,9 |
| 3543105 | Ribeirão Corrente | 90,4 | 98,3 | 97,2 | 88,6 | 91,3 | 96,4 | 94,9 |
| 3543204 | Ribeirão do Sul | 91,8 | 87,9 | 92,9 | 92,1 | 99,3 | 99,3 | 98,0 |
| 3543238 | Ribeirão dos Índios | 88,9 | 98,7 | 96,7 | 99,2 | - | 100,0 | 100,0 |
| 3543253 | Ribeirão Grande | 92,5 | 93,9 | 97,5 | 96,8 | 95,2 | 97,1 | 96,6 |
| 3543303 | Ribeirão Pires | 96,4 | 97,1 | 97,4 | 97,5 | 98,0 | 98,6 | 99,2 |

## ANEXO II: Estado de São Paulo – Ensino Fundamental: Anos Iniciais
## Rede Pública: Taxa de Aprovação
## 2007/2019

| Cód. Mun. | Município | Taxa de Aprovação: 1º ao 5º ano | | | | | | |
|---|---|---|---|---|---|---|---|---|
| | | 2007 | 2009 | 2011 | 2013 | 2015 | 2017 | 2019 |
| 3543402 | Ribeirão Preto | 93,7 | 94,0 | 94,1 | 95,3 | 94,6 | 94,6 | 96,0 |
| 3543501 | Riversul | 89,1 | 98,5 | 96,8 | 94,0 | 99,8 | 99,8 | 99,5 |
| 3543600 | Rifaina | 93,1 | 92,3 | 98,7 | 93,1 | 92,1 | 95,1 | 96,4 |
| 3543709 | Rincão | 95,7 | 99,8 | 99,3 | 97,6 | 95,9 | 98,6 | 96,8 |
| 3543808 | Rinópolis | 98,7 | 98,8 | 96,9 | 98,6 | 98,1 | 98,0 | 98,6 |
| 3543907 | Rio Claro | 95,7 | 97,9 | 97,3 | 97,0 | 97,0 | 97,2 | 97,5 |
| 3544004 | Rio das Pedras | 82,2 | 90,4 | 91,8 | 89,9 | 90,6 | 91,5 | 93,7 |
| 3544103 | Rio Grande da Serra | 96,1 | 97,1 | 97,5 | 97,4 | 97,9 | 98,3 | 99,3 |
| 3544202 | Riolândia | 99,1 | 95,5 | 99,3 | 97,2 | 97,2 | 100,0 | 100,0 |
| 3544251 | Rosana | 96,5 | 96,9 | 97,9 | 98,3 | 99,6 | 99,7 | 99,2 |
| 3544301 | Roseira | 85,0 | 85,2 | 90,7 | 90,0 | 95,1 | 97,5 | 96,4 |
| 3544400 | Rubiácea | 98,5 | 98,2 | 100,0 | 99,4 | 100,0 | 98,9 | 100,0 |
| 3544509 | Rubinéia | 97,6 | 97,1 | 94,3 | 95,1 | 100,0 | 99,5 | 99,5 |
| 3544608 | Sabino | 89,9 | 89,3 | 88,7 | 91,5 | 97,5 | 98,7 | 93,4 |
| 3544707 | Sagres | 90,1 | 95,5 | 98,3 | 97,2 | 100,0 | 96,1 | 100,0 |
| 3544806 | Sales | 91,5 | 97,0 | 98,1 | 97,0 | 93,5 | 96,0 | 99,0 |
| 3544905 | Sales Oliveira | 93,7 | 94,7 | 95,8 | 97,4 | 96,6 | 98,0 | 100,0 |
| 3545001 | Salesópolis | 94,5 | 94,4 | 94,3 | 97,0 | 94,9 | 94,5 | 97,1 |
| 3545100 | Salmourão | 97,9 | 97,5 | 98,2 | 98,3 | 96,4 | 98,6 | 97,3 |
| 3545159 | Saltinho | 87,1 | 96,9 | 95,5 | 98,4 | 96,8 | 96,3 | 95,9 |
| 3545209 | Salto | 98,8 | 97,0 | 97,9 | 98,5 | 98,9 | 98,5 | 99,2 |
| 3545308 | Salto de Pirapora | 94,5 | 94,6 | 95,3 | 95,3 | 97,7 | 98,2 | 98,5 |
| 3545407 | Salto Grande | 88,4 | 96,6 | 91,0 | 94,2 | 94,1 | 97,0 | 97,5 |
| 3545506 | Sandovalina | 97,7 | 87,1 | 96,5 | 98,8 | 97,5 | 97,5 | 97,7 |
| 3545605 | Santa Adélia | 91,3 | 93,3 | 93,2 | 96,5 | 97,0 | 97,3 | 99,1 |
| 3545704 | Santa Albertina | 98,4 | 96,6 | 94,9 | 96,2 | 98,9 | 97,0 | 96,9 |
| 3545803 | Santa Bárbara d'Oeste | 98,5 | 98,1 | 97,5 | 97,7 | 98,4 | 98,7 | 98,8 |
| 3546009 | Santa Branca | 95,5 | 89,3 | 88,2 | 91,7 | 93,6 | 94,9 | 94,9 |
| 3546108 | Santa Clara d'Oeste | 100,0 | 100,0 | 100,0 | 98,2 | 99,2 | 100,0 | 96,6 |
| 3546207 | Santa Cruz da Conceição | 93,5 | 91,2 | 93,6 | 95,7 | 94,4 | 95,7 | 95,7 |
| 3546256 | Santa Cruz da Esperança | 86,6 | 99,4 | 99,3 | 100,0 | 99,3 | 97,9 | 97,5 |
| 3546306 | Santa Cruz das Palmeiras | 95,4 | 95,5 | 95,2 | 95,6 | 99,7 | 100,0 | 100,0 |
| 3546405 | Santa Cruz do Rio Pardo | 89,5 | 93,0 | 95,0 | 97,9 | 99,1 | 99,6 | 99,9 |
| 3546504 | Santa Ernestina | 97,9 | 99,3 | 99,4 | 99,2 | 99,8 | 100,0 | 99,7 |
| 3546603 | Santa Fé do Sul | 98,5 | 98,5 | 98,8 | 99,6 | 98,9 | 98,2 | 98,6 |
| 3546702 | Santa Gertrudes | 95,0 | 94,4 | 94,2 | 94,0 | 95,7 | 95,7 | 96,0 |
| 3546801 | Santa Isabel | 93,3 | 88,6 | 90,9 | 91,3 | 92,4 | 95,5 | 95,7 |
| 3546900 | Santa Lúcia | 94,0 | 99,3 | 98,0 | 97,6 | 97,4 | 97,7 | 97,3 |
| 3547007 | Santa Maria da Serra | 91,5 | 93,0 | 95,9 | 91,4 | 91,9 | 94,0 | 98,0 |
| 3547106 | Santa Mercedes | 92,2 | 99,1 | 94,1 | 97,4 | 97,0 | 98,5 | 100,0 |
| 3547205 | Santana da Ponte Pensa | 98,6 | 100,0 | 100,0 | - | - | 100,0 | 100,0 |
| 3547304 | Santana de Parnaíba | 89,7 | 93,6 | 93,8 | 93,9 | 95,4 | 99,2 | 99,6 |
| 3547403 | Santa Rita d'Oeste | 98,4 | 94,4 | 98,3 | 100,0 | 97,6 | 98,3 | 100,0 |
| 3547502 | Santa Rita do Passa Quatro | 93,6 | 92,4 | 91,7 | 96,0 | 93,8 | 97,9 | 99,2 |
| 3547601 | Santa Rosa de Viterbo | 94,2 | 95,1 | 96,5 | 96,2 | 96,8 | 95,8 | 97,9 |
| 3547650 | Santa Salete | - | 99,0 | - | 99,0 | 100,0 | 100,0 | 100,0 |
| 3547700 | Santo Anastácio | 96,1 | 98,3 | 98,2 | 98,7 | 98,7 | 98,1 | 99,3 |
| 3547809 | Santo André | 95,1 | 96,4 | 95,9 | 96,7 | 97,8 | 97,5 | 97,8 |

## ANEXO II: Estado de São Paulo – Ensino Fundamental: Anos Iniciais
## Rede Pública: Taxa de Aprovação
## 2007/2019

| Cód. Mun. | Município | Taxa de Aprovação: 1º ao 5º ano | | | | | | |
|---|---|---|---|---|---|---|---|---|
| | | 2007 | 2009 | 2011 | 2013 | 2015 | 2017 | 2019 |
| 3547908 | Santo Antônio da Alegria | 90,3 | 95,2 | 97,7 | 97,3 | 99,0 | 99,4 | 98,9 |
| 3548005 | Santo Antônio de Posse | 91,9 | 92,8 | 90,4 | 91,1 | 89,6 | 88,4 | 89,1 |
| 3548054 | Santo Antônio do Aracanguá | 92,6 | 99,8 | 94,4 | 93,6 | 96,2 | 96,1 | 96,4 |
| 3548104 | Santo Antônio do Jardim | 92,4 | 93,8 | 97,3 | 95,4 | 96,3 | 97,0 | 97,7 |
| 3548203 | Santo Antônio do Pinhal | 88,4 | 97,8 | 96,9 | 96,3 | 97,1 | 98,3 | 96,0 |
| 3548302 | Santo Expedito | 94,7 | 93,7 | 96,4 | 94,8 | 100,0 | 87,1 | 100,0 |
| 3548401 | Santópolis do Aguapeí | 91,6 | 93,6 | 99,3 | 97,0 | 94,9 | 98,2 | 97,5 |
| 3548500 | Santos | 93,7 | 94,9 | 95,5 | 95,3 | 96,9 | 96,7 | 96,7 |
| 3548609 | São Bento do Sapucaí | 90,6 | 92,0 | 95,4 | 94,9 | 94,2 | 98,4 | 96,9 |
| 3548708 | São Bernardo do Campo | 93,9 | 95,4 | 97,2 | 96,7 | 97,1 | 97,2 | 97,7 |
| 3548807 | São Caetano do Sul | - | 92,6 | 93,6 | 93,4 | 97,5 | 97,6 | 98,4 |
| 3548906 | São Carlos | 95,9 | 95,5 | 96,9 | 97,8 | 97,9 | 98,5 | 98,7 |
| 3549003 | São Francisco | 97,4 | 100,0 | 96,4 | 98,1 | 99,3 | 100,0 | 99,3 |
| 3549102 | São João da Boa Vista | 97,4 | 96,7 | 96,9 | 99,1 | 98,9 | 98,5 | 98,5 |
| 3549201 | São João das Duas Pontes | 99,4 | 95,5 | 87,7 | 88,5 | 97,1 | 98,1 | 94,3 |
| 3549250 | São João de Iracema | 96,3 | 98,2 | 96,1 | 95,8 | 99,1 | 98,4 | 100,0 |
| 3549300 | São João do Pau d'Alho | 97,0 | 96,8 | 95,6 | 99,2 | - | 100,0 | 100,0 |
| 3549409 | São Joaquim da Barra | 95,3 | 96,8 | 97,9 | 98,3 | 98,0 | 98,4 | 98,7 |
| 3549508 | São José da Bela Vista | 92,1 | 90,7 | 89,3 | 90,9 | 94,4 | 92,9 | 97,3 |
| 3549607 | São José do Barreiro | 91,1 | 91,8 | 94,0 | 95,7 | 94,6 | 94,0 | 95,3 |
| 3549706 | São José do Rio Pardo | 94,9 | 96,1 | 98,4 | 98,1 | 97,6 | 97,4 | 98,0 |
| 3549805 | São José do Rio Preto | 96,0 | 97,1 | 97,0 | 97,5 | 98,0 | 97,7 | 98,1 |
| 3549904 | São José dos Campos | 96,7 | 96,8 | 97,5 | 98,3 | 98,6 | 99,1 | 99,5 |
| 3549953 | São Lourenço da Serra | 95,2 | 96,2 | 97,3 | 97,3 | 96,9 | 98,2 | 97,4 |
| 3550001 | São Luiz do Paraitinga | 86,8 | 87,4 | 91,7 | 92,8 | 94,5 | 93,3 | 96,3 |
| 3550100 | São Manuel | 96,4 | 96,9 | 97,6 | 97,6 | 98,1 | 97,7 | 97,2 |
| 3550209 | São Miguel Arcanjo | 96,3 | 96,5 | 96,0 | 94,3 | 95,1 | 98,9 | 99,8 |
| 3550308 | São Paulo | 94,4 | 96,0 | 96,5 | 98,2 | 97,8 | 98,1 | 98,6 |
| 3550407 | São Pedro | 91,8 | 90,0 | 90,0 | 90,5 | 92,7 | 92,6 | 94,9 |
| 3550506 | São Pedro do Turvo | 95,7 | 93,9 | 88,5 | 94,1 | 91,3 | 99,2 | 98,9 |
| 3550605 | São Roque | 90,6 | 91,2 | 91,6 | 92,2 | 92,7 | 92,8 | 94,2 |
| 3550704 | São Sebastião | 93,9 | 95,2 | 96,2 | 97,6 | 97,1 | 98,6 | 98,5 |
| 3550803 | São Sebastião da Grama | 84,8 | 83,0 | 93,5 | 93,5 | 90,3 | 99,2 | 98,8 |
| 3550902 | São Simão | 87,2 | 89,3 | 90,4 | 87,0 | 93,5 | 91,9 | 90,7 |
| 3551009 | São Vicente | 93,9 | 93,8 | 92,9 | 92,1 | 90,4 | 93,2 | 94,2 |
| 3551108 | Sarapuí | 87,5 | 92,0 | 93,7 | 94,0 | 96,2 | 98,1 | 98,4 |
| 3551207 | Sarutaiá | 91,0 | 94,2 | 98,4 | 98,3 | 100,0 | 98,5 | 95,6 |
| 3551306 | Sebastianópolis do Sul | 98,8 | 99,4 | 97,7 | 99,4 | 97,8 | 99,6 | 99,5 |
| 3551405 | Serra Azul | 77,2 | 83,9 | 89,0 | 88,7 | 89,6 | 90,9 | 95,1 |
| 3551504 | Serrana | 86,9 | 86,9 | 92,6 | 94,6 | 97,0 | 98,0 | 97,1 |
| 3551603 | Serra Negra | 98,5 | 97,7 | 97,3 | 99,4 | 99,1 | 99,1 | 99,4 |
| 3551702 | Sertãozinho | 87,6 | 87,7 | 93,2 | 91,1 | 93,3 | 94,8 | 92,5 |
| 3551801 | Sete Barras | 93,2 | 96,5 | 92,9 | 95,9 | 96,9 | 97,0 | 97,2 |
| 3551900 | Severínia | 93,2 | 95,9 | 91,0 | 92,6 | 98,0 | 99,5 | 99,8 |
| 3552007 | Silveiras | 89,5 | 92,4 | 92,4 | 93,2 | 91,6 | 93,3 | 96,0 |
| 3552106 | Socorro | 93,6 | 95,6 | 96,3 | 97,6 | 99,1 | 99,9 | 99,7 |
| 3552205 | Sorocaba | 95,7 | 98,2 | 98,2 | 98,3 | 98,5 | 98,6 | 98,5 |
| 3552304 | Sud Mennucci | 98,1 | 98,0 | 100,0 | 99,1 | 99,4 | 99,8 | 99,8 |

## ANEXO II: Estado de São Paulo – Ensino Fundamental: Anos Iniciais
## Rede Pública: Taxa de Aprovação
## 2007/2019

| Cód. Mun. | Município | Taxa de Aprovação: 1º ao 5º ano | | | | | | |
|---|---|---|---|---|---|---|---|---|
| | | 2007 | 2009 | 2011 | 2013 | 2015 | 2017 | 2019 |
| 3552403 | Sumaré | 92,9 | 93,7 | 93,9 | 97,6 | 96,3 | 97,2 | 98,0 |
| 3552502 | Suzano | 97,8 | 97,9 | 98,5 | 98,8 | 98,6 | 98,6 | 98,7 |
| 3552551 | Suzanápolis | 96,3 | 98,0 | 91,5 | 96,3 | 91,6 | 97,9 | 97,9 |
| 3552601 | Tabapuã | 88,3 | 92,0 | 94,2 | 90,7 | 96,6 | 98,2 | 98,7 |
| 3552700 | Tabatinga | 93,8 | 94,7 | 96,6 | 98,5 | 97,5 | 98,8 | 98,6 |
| 3552809 | Taboão da Serra | 94,7 | 94,7 | 96,5 | 97,9 | 99,1 | 99,6 | 99,8 |
| 3552908 | Taciba | 86,8 | 88,4 | 92,6 | 94,6 | 93,8 | 96,1 | 96,8 |
| 3553005 | Taguaí | 93,9 | 96,5 | 98,0 | 97,9 | 98,9 | 99,5 | 99,2 |
| 3553104 | Taiaçu | 95,9 | 97,1 | 96,0 | 96,8 | 93,2 | 94,7 | 97,1 |
| 3553203 | Taiúva | 98,1 | 99,1 | 97,5 | 95,9 | 99,6 | 99,7 | 97,7 |
| 3553302 | Tambaú | 94,8 | 96,2 | 99,5 | 98,8 | 98,2 | 98,4 | 98,4 |
| 3553401 | Tanabi | 96,3 | 98,2 | 99,0 | 99,3 | 99,8 | 99,8 | 99,7 |
| 3553500 | Tapiraí | 97,3 | 96,1 | 97,4 | 98,1 | 97,8 | 99,8 | 99,0 |
| 3553609 | Tapiratiba | 92,4 | 91,2 | 93,0 | 94,5 | 97,5 | 94,4 | 98,1 |
| 3553658 | Taquaral | 93,7 | 97,6 | 96,9 | 99,4 | 97,2 | 98,1 | 97,9 |
| 3553708 | Taquaritinga | 95,6 | 97,0 | 97,8 | 97,9 | 97,9 | 98,8 | 99,5 |
| 3553807 | Taquarituba | 87,4 | 94,2 | 95,3 | 95,4 | 98,0 | 96,6 | 97,6 |
| 3553856 | Taquarivaí | 91,8 | 91,1 | 96,7 | 90,9 | 95,6 | 96,3 | 97,4 |
| 3553906 | Tarabai | 91,8 | 94,9 | 95,3 | 97,2 | 97,1 | 100,0 | 99,8 |
| 3553955 | Tarumã | 90,6 | 90,8 | 93,9 | 95,2 | 96,2 | 98,7 | 99,7 |
| 3554003 | Tatuí | 92,9 | 90,4 | 94,7 | 96,2 | 97,5 | 98,1 | 99,1 |
| 3554102 | Taubaté | 93,1 | 94,4 | 93,9 | 93,8 | 94,5 | 97,4 | 99,0 |
| 3554201 | Tejupá | 81,5 | 95,6 | 90,1 | 95,4 | 89,2 | 96,1 | 96,1 |
| 3554300 | Teodoro Sampaio | 96,1 | 96,2 | 98,0 | 98,8 | 99,6 | 99,4 | 99,9 |
| 3554409 | Terra Roxa | 96,6 | 99,5 | 99,8 | 98,8 | 100,0 | 100,0 | 100,0 |
| 3554508 | Tietê | 97,2 | 98,5 | 96,6 | 98,4 | 96,6 | 93,3 | 99,2 |
| 3554607 | Timburi | 95,4 | 96,6 | 95,6 | 98,7 | 95,7 | 98,1 | 100,0 |
| 3554656 | Torre de Pedra | 88,3 | 92,9 | 93,2 | 88,8 | 93,6 | 99,4 | 91,7 |
| 3554706 | Torrinha | 99,1 | 99,7 | 98,8 | 99,4 | 99,0 | 99,0 | 100,0 |
| 3554755 | Trabiju | 93,7 | 99,3 | 93,2 | 99,1 | 100,0 | 100,0 | 95,3 |
| 3554805 | Tremembé | 80,5 | 88,8 | 88,9 | 89,2 | 95,8 | 96,3 | 96,5 |
| 3554904 | Três Fronteiras | 97,7 | 97,2 | 99,3 | 98,5 | 98,9 | 97,7 | 99,2 |
| 3554953 | Tuiuti | 88,7 | 79,1 | 89,7 | 91,7 | 99,0 | 100,0 | 99,5 |
| 3555000 | Tupã | 95,9 | 99,0 | 99,2 | 99,4 | 98,7 | 97,9 | 98,5 |
| 3555109 | Tupi Paulista | 96,3 | 98,0 | 97,9 | 99,1 | 99,4 | 99,2 | 99,6 |
| 3555208 | Turiúba | 92,9 | 94,8 | 100,0 | - | 100,0 | 100,0 | 100,0 |
| 3555307 | Turmalina | 94,6 | 95,0 | 100,0 | 100,0 | 99,0 | 100,0 | 100,0 |
| 3555356 | Ubarana | 91,2 | 92,4 | 95,7 | 96,5 | 98,5 | 97,3 | 96,1 |
| 3555406 | Ubatuba | 91,0 | 93,1 | 94,8 | 94,6 | 95,5 | 97,5 | 98,0 |
| 3555505 | Ubirajara | 99,7 | 97,3 | 97,3 | 96,8 | 98,3 | 96,4 | 99,8 |
| 3555604 | Uchoa | 94,1 | 93,1 | 89,4 | 86,0 | 88,9 | 93,0 | 97,2 |
| 3555703 | União Paulista | 100,0 | 100,0 | 95,8 | 99,2 | 98,1 | 98,3 | 98,2 |
| 3555802 | Urânia | 98,6 | 99,4 | 97,8 | 98,4 | 99,3 | 98,6 | 99,3 |
| 3555901 | Uru | 98,9 | 97,1 | 100,0 | 97,1 | 97,2 | 97,8 | 100,0 |
| 3556008 | Urupês | 96,1 | 96,2 | 97,1 | 99,7 | 99,5 | 99,7 | 100,0 |
| 3556107 | Valentim Gentil | 99,3 | 98,9 | 98,1 | 98,3 | 98,4 | 98,3 | 98,6 |
| 3556206 | Valinhos | 90,2 | 90,0 | 88,7 | 89,2 | 91,1 | 91,1 | 92,5 |
| 3556305 | Valparaíso | 97,4 | 93,9 | 97,7 | 99,9 | 100,0 | 99,7 | 99,8 |
| 3556354 | Vargem | 86,3 | 91,3 | 90,0 | 84,6 | 97,1 | 95,6 | 98,0 |

## ANEXO II: Estado de São Paulo – Ensino Fundamental: Anos Iniciais
## Rede Pública: Taxa de Aprovação
## 2007/2019

| Cód. Mun. | Município | Taxa de Aprovação: 1º ao 5º ano | | | | | | |
|---|---|---|---|---|---|---|---|---|
| | | 2007 | 2009 | 2011 | 2013 | 2015 | 2017 | 2019 |
| 3556404 | Vargem Grande do Sul | 93,5 | 89,0 | 91,3 | 98,7 | 98,2 | 99,2 | 99,2 |
| 3556453 | Vargem Grande Paulista | 93,9 | 92,1 | 94,7 | 93,7 | 95,6 | 96,3 | 97,7 |
| 3556503 | Várzea Paulista | 93,9 | 98,7 | 96,4 | 97,4 | 98,7 | 98,8 | 99,9 |
| 3556602 | Vera Cruz | 96,4 | 94,4 | 96,0 | 95,0 | 96,2 | 98,5 | 98,5 |
| 3556701 | Vinhedo | 88,7 | 87,9 | 91,3 | 94,0 | 94,5 | 95,0 | 94,9 |
| 3556800 | Viradouro | 92,5 | 94,3 | 98,0 | 93,9 | 95,9 | 98,0 | 98,7 |
| 3556909 | Vista Alegre do Alto | 95,4 | 97,3 | 98,4 | 99,1 | 98,5 | 97,7 | 98,1 |
| 3556958 | Vitória Brasil | 97,9 | 100,0 | 99,0 | 100,0 | 100,0 | 100,0 | 100,0 |
| 3557006 | Votorantim | 97,7 | 97,1 | 98,3 | 98,7 | 98,8 | 99,1 | 99,6 |
| 3557105 | Votuporanga | 99,0 | 99,4 | 99,0 | 99,6 | 99,0 | 98,9 | 99,3 |
| 3557154 | Zacarias | 92,1 | 98,7 | 98,4 | 96,3 | 96,4 | 98,9 | 89,9 |
| 3557204 | Chavantes | 90,6 | 92,7 | 96,4 | 96,1 | 96,2 | 97,2 | 96,5 |
| 3557303 | Estiva Gerbi | 94,4 | 91,7 | 87,9 | 92,8 | 95,4 | 97,7 | 92,9 |

Fonte: MEC/Inep.

# ANEXO II

## Ensino Fundamental – Anos Iniciais

## Nota SAEB: Matemática e Língua Portuguesa

## ANEXO II: Estado de São Paulo – Ensino Fundamental: Anos Iniciais
## Rede Estadual – SAEB: nota média de Matemática e Língua Portuguesa
## 2007/2019

| Município | Nota Média: Matemática | | | | | | | Nota Média: Língua Portuguesa | | | | | | |
|---|---|---|---|---|---|---|---|---|---|---|---|---|---|---|
| | 2007 | 2009 | 2011 | 2013 | 2015 | 2017 | 2019 | 2007 | 2009 | 2011 | 2013 | 2015 | 2017 | 2019 |
| Aguaí | 209,61 | 230,30 | 258,38 | 243,28 | 254,95 | 252,33 | 233,77 | 187,36 | 200,87 | 216,56 | 218,92 | 213,02 | 232,74 | 213,63 |
| Águas de Lindóia | 205,02 | 225,96 | 242,50 | 247,74 | 264,68 | 284,58 | 257,98 | 181,11 | 201,81 | 211,82 | 224,08 | 218,72 | 256,18 | 226,13 |
| Agudos | 179,45 | - | - | - | - | - | - | 161,40 | - | - | - | - | - | - |
| Alfredo Marcondes | 187,94 | 251,87 | 231,42 | 239,72 | 261,30 | 232,47 | 251,75 | 173,66 | 211,53 | 201,95 | 210,00 | 225,37 | 205,62 | 232,98 |
| Alto Alegre | 181,40 | 202,12 | - | - | - | - | - | 175,05 | 176,12 | - | - | - | - | - |
| Americana | 206,09 | 226,34 | 224,23 | 231,12 | 247,61 | 251,17 | 254,10 | 189,57 | 201,70 | 203,94 | 208,98 | 227,98 | 233,08 | 230,59 |
| Amparo | 198,48 | 223,40 | 222,43 | 226,81 | 253,21 | 253,78 | 270,27 | 181,71 | 196,57 | 194,44 | 214,74 | 231,66 | 236,49 | 243,43 |
| Angatuba | 209,92 | 220,77 | 216,10 | 222,14 | 245,00 | 249,01 | 231,59 | 192,93 | 197,18 | 196,76 | 198,88 | 224,70 | 242,97 | 221,89 |
| Anhumas | 196,70 | - | - | - | - | - | - | 183,08 | - | - | - | - | - | - |
| Aparecida | 217,32 | - | - | - | - | - | - | 198,24 | - | - | - | - | - | - |
| Aparecida d'Oeste | 199,98 | - | - | - | - | - | - | 184,24 | - | - | - | - | - | - |
| Apiaí | 175,56 | 196,39 | 199,76 | 207,44 | 231,70 | 226,44 | 226,40 | 163,85 | 177,42 | 188,64 | 190,57 | 215,49 | 206,56 | 206,69 |
| Araçatuba | - | - | - | - | - | - | - | - | - | - | - | - | - | - |
| Araraquara | 213,85 | 228,78 | 224,29 | 231,27 | 252,66 | 248,05 | 255,04 | 195,32 | 203,52 | 202,25 | 214,47 | 235,27 | 232,42 | 237,05 |
| Araras | 213,15 | 243,27 | 240,63 | 247,80 | 259,41 | 259,79 | 258,71 | 195,34 | 214,53 | 211,50 | 222,36 | 236,51 | 240,12 | 233,05 |
| Arco-Íris | 208,50 | 226,81 | 203,01 | - | - | - | - | 174,40 | 194,68 | 179,29 | - | - | - | - |
| Arujá | 194,92 | 211,63 | 206,02 | - | - | - | - | 178,57 | 190,23 | 184,98 | - | - | - | - |
| Aspásia | 202,75 | 214,30 | 244,59 | - | - | 261,70 | 253,27 | 180,66 | 191,80 | 213,63 | - | - | 245,76 | 239,35 |
| Atibaia | 211,98 | 234,24 | 227,53 | 241,62 | 260,03 | 252,11 | 250,24 | 193,87 | 210,75 | 208,84 | 206,58 | 239,85 | 238,74 | 237,33 |
| Avaí | - | - | - | - | - | - | - | - | - | - | - | - | - | - |
| Avaré | 191,43 | 215,90 | - | - | - | - | - | 171,19 | 191,47 | - | - | - | - | - |
| Balbinos | 198,34 | - | - | - | - | - | - | 176,69 | - | - | - | - | - | - |
| Barão de Antonina | - | - | - | - | - | - | - | - | - | - | - | - | - | - |
| Bariri | - | - | - | - | - | - | - | - | - | - | - | - | - | - |
| Barra do Turvo | - | - | - | - | - | - | - | - | - | - | - | - | - | - |
| Barretos | - | - | - | - | - | - | - | - | - | - | - | - | - | - |
| Bastos | 206,27 | 229,66 | 230,62 | 223,41 | 238,33 | 247,40 | 252,77 | 185,91 | 203,40 | 204,79 | 203,45 | 219,96 | 228,95 | 229,89 |
| Batatais | 227,99 | 242,16 | 226,08 | 241,79 | 245,35 | 256,45 | 260,74 | 211,31 | 213,69 | 201,87 | 225,93 | 225,33 | 232,20 | 236,43 |
| Bauru | 201,91 | 221,47 | 216,65 | 216,96 | 236,63 | 236,83 | 243,81 | 183,47 | 196,94 | 195,12 | 198,69 | 216,70 | 223,66 | 222,80 |
| Bebedouro | 196,72 | - | - | - | - | - | - | 175,76 | - | - | - | - | - | - |
| Bento de Abreu | - | - | - | - | - | - | - | - | - | - | - | - | - | - |
| Birigui | 209,74 | 244,83 | 258,73 | - | - | - | - | 188,85 | 208,04 | 216,21 | - | - | - | - |
| Bofete | 200,89 | 196,20 | 182,40 | - | - | - | - | 179,64 | 179,03 | 155,27 | - | - | - | - |
| Boracéia | 216,16 | 218,28 | - | - | - | - | - | 198,63 | 190,55 | - | - | - | - | - |
| Borborema | 200,95 | 217,72 | 216,18 | 215,43 | 230,20 | 235,82 | 244,67 | 174,72 | 183,33 | 191,34 | 193,51 | 208,98 | 218,24 | 217,43 |
| Botucatu | 199,09 | 202,42 | - | - | - | - | - | 181,44 | 178,43 | - | - | - | - | - |
| Bragança Paulista | 192,24 | 190,31 | 216,95 | - | - | - | - | 177,80 | 178,79 | 190,26 | - | - | - | - |
| Braúna | - | - | - | - | - | - | - | - | - | - | - | - | - | - |
| Cabreúva | 190,06 | - | - | - | - | - | - | 185,12 | - | - | - | - | - | - |
| Caçapava | 197,01 | 204,41 | 212,15 | - | - | - | - | 178,43 | 188,00 | 192,12 | - | - | - | - |
| Caconde | 184,66 | 211,91 | 210,82 | 215,74 | - | 220,25 | 204,89 | 163,77 | 181,97 | 168,07 | 196,61 | - | 188,72 | 191,02 |
| Cafelândia | 178,00 | 203,23 | - | 210,80 | - | 237,43 | 231,31 | 166,00 | 184,86 | - | 184,97 | - | 199,88 | 208,68 |
| Caieiras | 193,49 | 211,26 | 213,19 | 212,93 | 238,70 | - | 210,09 | 176,05 | 188,75 | 191,93 | 191,13 | 221,54 | - | 199,66 |
| Campinas | 196,18 | 212,46 | 211,14 | 217,75 | 237,70 | 238,13 | 242,45 | 180,45 | 190,99 | 191,42 | 199,86 | 220,04 | 225,44 | 223,33 |
| Cananéia | - | 191,56 | 216,89 | - | - | - | - | - | 173,67 | 187,89 | - | - | - | - |
| Cândido Mota | 212,54 | 225,82 | 224,70 | 238,07 | 251,38 | 245,54 | 248,72 | 194,45 | 196,70 | 191,48 | 214,11 | 220,79 | 220,07 | 227,38 |
| Carapicuíba | 187,32 | 209,10 | 204,67 | 211,99 | 227,39 | 231,96 | 235,62 | 170,31 | 184,58 | 184,97 | 194,80 | 212,17 | 221,19 | 218,67 |
| Cardoso | - | - | - | - | - | - | - | - | - | - | - | - | - | - |

## ANEXO II: Estado de São Paulo – Ensino Fundamental: Anos Iniciais
## Rede Estadual – SAEB: nota média de Matemática e Língua Portuguesa
## 2007/2019

| Município | Nota Média: Matemática | | | | | | | Nota Média: Língua Portuguesa | | | | | | |
|---|---|---|---|---|---|---|---|---|---|---|---|---|---|---|
| | 2007 | 2009 | 2011 | 2013 | 2015 | 2017 | 2019 | 2007 | 2009 | 2011 | 2013 | 2015 | 2017 | 2019 |
| Casa Branca | 205,99 | 212,77 | 221,74 | 220,18 | 237,71 | 231,47 | - | 188,98 | 188,67 | 196,63 | 199,17 | 212,62 | 218,83 | - |
| Catanduva | - | - | - | - | - | - | - | - | - | - | - | - | - | - |
| Catiguá | 193,56 | - | - | - | - | - | - | 181,02 | - | - | - | - | - | - |
| Colina | - | - | - | - | - | - | - | - | - | - | - | - | - | - |
| Conchas | 196,53 | 216,63 | 203,39 | 210,59 | 220,74 | 216,98 | - | 171,59 | 187,49 | 173,72 | 183,24 | 204,37 | 202,31 | - |
| Coronel Macedo | 208,69 | 216,59 | - | - | - | - | - | 179,26 | 181,68 | - | - | - | - | - |
| Cotia | 192,56 | 206,03 | 208,66 | 215,17 | 232,05 | 212,97 | 217,81 | 172,59 | 182,91 | 189,10 | 227,34 | 212,59 | 190,17 | 193,87 |
| Cravinhos | - | - | - | - | - | - | - | - | - | - | - | - | - | - |
| Cruzália | 231,78 | 202,27 | 212,28 | 242,66 | - | 231,75 | 220,41 | 211,01 | 181,39 | 180,68 | 200,56 | - | 212,92 | 200,97 |
| Cruzeiro | 194,04 | 207,54 | - | - | - | - | - | 174,96 | 183,44 | - | - | - | - | - |
| Cubatão | 190,19 | 216,09 | 208,67 | 215,03 | 219,78 | 232,06 | 252,90 | 174,06 | 193,58 | 186,70 | 194,86 | 201,13 | 220,28 | 230,72 |
| Cunha | 182,34 | 227,40 | 204,36 | 172,10 | 225,35 | 223,59 | - | 166,22 | 188,64 | 176,47 | 169,06 | 204,66 | 220,02 | - |
| Diadema | 195,25 | 217,07 | 220,69 | 230,72 | 243,46 | 242,96 | 240,41 | 178,32 | 193,94 | 201,73 | 213,44 | 227,79 | 231,78 | 222,55 |
| Dirce Reis | 181,40 | - | 228,34 | - | - | 240,70 | 253,00 | 163,18 | - | 197,50 | - | - | 228,67 | 221,34 |
| Dobrada | 188,56 | 219,27 | 233,84 | 209,09 | 234,97 | 224,31 | 221,08 | 163,76 | 190,81 | 202,52 | 186,77 | 218,80 | 215,09 | 203,78 |
| Dois Córregos | 194,94 | - | - | - | - | - | - | 182,93 | - | - | - | - | - | - |
| Eldorado | - | - | - | - | - | - | - | - | - | - | - | - | - | - |
| Elias Fausto | - | - | - | - | - | - | - | - | - | - | - | - | - | - |
| Embu das Artes | 187,59 | 206,49 | 206,51 | 225,34 | 235,75 | 234,58 | 236,88 | 170,64 | 184,02 | 186,63 | 204,38 | 220,49 | 221,81 | 220,60 |
| Embu-Guaçu | 191,26 | 212,50 | 220,42 | 220,23 | 232,09 | 241,76 | 246,47 | 177,41 | 188,09 | 195,84 | 199,80 | 212,62 | 227,66 | 229,09 |
| Espírito Santo do Pinhal | 198,98 | 229,32 | 216,37 | 215,21 | 237,08 | 244,14 | 239,19 | 183,71 | 199,70 | 189,68 | 194,37 | 215,09 | 226,79 | 215,32 |
| Fernandópolis | 222,29 | 239,44 | 239,40 | 236,09 | 257,01 | 232,06 | 230,86 | 197,45 | 208,20 | 200,89 | 203,51 | 236,71 | 213,62 | 206,79 |
| Ferraz de Vasconcelos | 178,85 | 183,57 | 186,31 | 210,41 | 216,76 | - | - | 161,70 | 163,69 | 168,02 | 197,71 | 203,90 | - | - |
| Flórida Paulista | 191,73 | 239,03 | - | - | - | - | - | 173,92 | 199,41 | - | - | - | - | - |
| Florínea | 188,35 | 207,49 | 242,22 | 219,79 | 247,47 | 271,28 | 242,51 | 163,08 | 169,37 | 203,56 | 190,28 | 224,68 | 251,58 | 216,20 |
| Franca | 214,06 | 245,41 | 235,53 | 242,60 | 261,44 | 264,25 | 265,06 | 195,62 | 213,24 | 210,07 | 219,43 | 237,78 | 246,28 | 243,78 |
| Francisco Morato | 176,70 | 193,17 | 194,65 | 203,89 | 221,13 | 227,56 | 218,09 | 158,66 | 171,80 | 173,58 | 185,55 | 206,50 | 207,20 | 196,53 |
| Franco da Rocha | 183,31 | 204,12 | 199,12 | 204,49 | 223,81 | 228,49 | 230,23 | 165,84 | 179,20 | 176,84 | 192,46 | 204,03 | 215,22 | 213,03 |
| Gália | 194,85 | - | - | - | - | - | - | 181,48 | - | - | - | - | - | - |
| Garça | 203,09 | - | - | - | - | - | - | 188,67 | - | - | - | - | - | - |
| Gastão Vidigal | 192,32 | 216,03 | 213,85 | 227,46 | 242,72 | 254,53 | 225,92 | 175,53 | 181,98 | 185,37 | 205,01 | 210,30 | 221,39 | 197,10 |
| Gavião Peixoto | 195,43 | - | - | - | - | - | - | 183,17 | - | - | - | - | - | - |
| General Salgado | - | 215,55 | - | - | - | - | 233,91 | - | 178,66 | - | - | - | - | 197,81 |
| Getulina | 164,72 | - | - | - | - | - | - | 153,78 | - | - | - | - | - | - |
| Guaiçara | 188,94 | - | - | - | - | - | - | 173,08 | - | - | - | - | - | - |
| Guapiara | - | - | - | - | - | - | - | - | - | - | - | - | - | - |
| Guarani d'Oeste | 200,30 | - | - | - | - | - | - | 184,41 | - | - | - | - | - | - |
| Guarantã | 180,01 | 184,59 | 195,45 | 192,23 | 228,30 | 221,32 | - | 162,07 | 170,21 | 175,19 | 173,86 | 209,29 | 205,48 | - |
| Guararapes | 209,14 | 226,23 | - | - | - | - | - | 187,78 | 200,36 | - | - | - | - | - |
| Guararema | 194,97 | 231,71 | - | - | - | - | - | 178,11 | 203,08 | - | - | - | - | - |
| Guaratinguetá | 212,20 | 236,33 | 233,51 | - | - | - | - | 186,62 | 208,45 | 209,80 | - | - | - | - |
| Guareí | 183,70 | - | - | - | - | - | - | 170,71 | - | - | - | - | - | - |
| Guarujá | 187,23 | 204,97 | 202,50 | 207,10 | 219,37 | 219,68 | 226,10 | 168,85 | 179,76 | 176,97 | 188,30 | 202,55 | 206,72 | 206,27 |
| Guarulhos | 185,04 | 204,44 | 212,35 | 217,20 | 235,48 | 238,51 | 243,46 | 168,82 | 181,75 | 191,61 | 199,75 | 218,59 | 226,08 | 224,56 |
| Guzolândia | 215,47 | - | - | - | - | - | - | 191,15 | - | - | - | - | - | - |
| Herculândia | 200,47 | 224,45 | 228,29 | 208,04 | 224,39 | 248,49 | 242,56 | 181,21 | 191,75 | 194,66 | 188,54 | 204,52 | 218,30 | 214,26 |
| Hortolândia | 193,20 | 214,94 | 219,17 | 205,59 | 231,05 | 232,62 | 254,59 | 178,08 | 192,49 | 193,34 | 190,95 | 217,34 | 221,46 | 230,35 |

## ANEXO II: Estado de São Paulo – Ensino Fundamental: Anos Iniciais
## Rede Estadual – SAEB: nota média de Matemática e Língua Portuguesa
## 2007/2019

| Município | Nota Média: Matemática | | | | | | | Nota Média: Língua Portuguesa | | | | | | |
|---|---|---|---|---|---|---|---|---|---|---|---|---|---|---|
| | 2007 | 2009 | 2011 | 2013 | 2015 | 2017 | 2019 | 2007 | 2009 | 2011 | 2013 | 2015 | 2017 | 2019 |
| Iacri | 201,34 | 249,79 | 224,98 | 240,84 | 241,31 | 245,17 | 256,16 | 181,98 | 202,53 | 191,86 | 203,80 | 217,38 | 225,59 | 233,85 |
| Ibitinga | 208,50 | 241,59 | 238,77 | 245,34 | 264,14 | 264,67 | 260,15 | 187,74 | 207,78 | 208,66 | 218,86 | 237,54 | 244,69 | 230,38 |
| Ibiúna | 184,31 | 225,74 | 212,50 | 226,52 | 249,03 | 237,84 | 232,70 | 170,41 | 193,27 | 185,98 | 202,17 | 207,74 | 218,59 | 203,63 |
| Igaraçu do Tietê | 203,52 | 221,02 | - | - | - | - | - | 189,41 | 200,43 | - | - | - | - | - |
| Iguape | 181,32 | 200,76 | - | - | - | - | - | 162,85 | 180,86 | - | - | - | - | - |
| Indaiatuba | 207,77 | 219,69 | - | - | - | - | - | 188,70 | 199,74 | - | - | - | - | - |
| Indiana | 178,88 | - | - | - | - | - | - | 164,85 | - | - | - | - | - | - |
| Indiaporã | 226,51 | 251,19 | - | - | - | - | - | 194,92 | 206,52 | - | - | - | - | - |
| Irapuru | - | - | - | - | - | - | - | - | - | - | - | - | - | - |
| Itaberá | 192,84 | 227,33 | 233,30 | 234,83 | 255,80 | 250,36 | 238,73 | 171,08 | 192,04 | 199,75 | 207,65 | 230,60 | 225,91 | 218,83 |
| Itaí | 175,98 | 181,74 | - | - | - | - | - | 152,63 | 159,56 | - | - | - | - | - |
| Itajobi | - | - | - | - | - | - | - | - | - | - | - | - | - | - |
| Itanhaém | - | - | - | - | - | - | - | - | - | - | - | - | - | - |
| Itaoca | 189,84 | 210,03 | 195,63 | 233,28 | 225,82 | 232,57 | 226,28 | 179,71 | 190,65 | 171,52 | 207,28 | 206,95 | 206,52 | 205,25 |
| Itapecerica da Serra | 184,02 | 201,32 | 208,20 | 209,10 | 220,70 | 232,75 | 236,06 | 171,86 | 182,82 | 187,19 | 189,83 | 203,63 | 220,86 | 214,64 |
| Itapetininga | 200,24 | 217,29 | 219,12 | 227,69 | 249,93 | 249,15 | 253,61 | 182,08 | 191,65 | 195,06 | 202,00 | 229,25 | 231,54 | 229,72 |
| Itapevi | - | - | - | - | - | - | - | - | - | - | - | - | - | - |
| Itapira | 204,14 | 221,34 | 239,62 | 257,33 | 277,31 | 268,30 | 269,30 | 190,06 | 201,77 | 210,67 | 233,90 | 250,84 | 252,10 | 245,78 |
| Itápolis | 200,10 | 229,52 | 245,29 | 232,99 | 246,42 | 242,24 | 252,01 | 182,14 | 197,75 | 210,67 | 206,91 | 224,91 | 224,59 | 225,75 |
| Itaporanga | - | - | - | - | - | - | - | - | - | - | - | - | - | - |
| Itapuí | - | - | - | - | - | - | - | - | - | - | - | - | - | - |
| Itaquaquecetuba | 175,23 | 196,76 | 194,32 | 190,06 | 213,63 | 217,65 | 222,29 | 157,19 | 172,51 | 174,18 | 177,73 | 198,76 | 203,18 | 206,54 |
| Itariri | 181,01 | 189,85 | 192,60 | 197,83 | 231,29 | 244,76 | 247,45 | 170,70 | 167,99 | 170,27 | 166,60 | 204,88 | 221,51 | 217,33 |
| Itobi | 194,33 | 212,25 | 226,37 | 222,07 | 234,97 | 239,44 | 249,79 | 176,87 | 183,30 | 190,22 | 204,32 | 205,71 | 218,48 | 218,20 |
| Itu | 194,33 | 216,59 | 221,38 | - | - | - | - | 175,55 | 190,13 | 199,96 | - | - | - | - |
| Jaboticabal | 193,64 | - | - | - | - | - | - | 176,13 | - | - | - | - | - | - |
| Jacareí | 195,08 | 213,78 | 213,09 | 218,92 | 241,28 | 230,87 | 262,44 | 177,02 | 189,45 | 191,97 | 201,04 | 222,64 | 218,37 | 227,26 |
| Jacupiranga | 205,03 | 232,75 | - | - | - | - | - | 188,76 | 206,10 | - | - | - | - | - |
| Jales | 214,72 | 232,51 | - | - | - | - | - | 195,09 | 204,29 | - | - | - | - | - |
| Jandira | 184,92 | 201,27 | - | - | - | - | - | 165,62 | 180,71 | - | - | - | - | - |
| Jaú | 192,02 | 210,42 | - | - | - | - | - | 178,65 | 187,07 | - | - | - | - | - |
| José Bonifácio | 202,78 | 223,62 | 224,62 | 226,85 | 232,07 | 232,13 | 234,30 | 183,24 | 190,76 | 195,18 | 205,34 | 205,05 | 216,21 | 214,18 |
| Juquitiba | 184,25 | 199,45 | 205,32 | 212,46 | 230,42 | 248,01 | 243,34 | 169,92 | 175,76 | 182,50 | 191,09 | 212,13 | 224,76 | 210,71 |
| Lençóis Paulista | 190,73 | - | - | - | - | - | - | 177,90 | - | - | - | - | - | - |
| Limeira | 212,34 | 220,19 | 238,14 | 238,53 | 256,18 | 256,41 | 261,74 | 190,61 | 195,89 | 211,62 | 209,98 | 236,03 | 237,91 | 248,15 |
| Lins | 194,87 | 213,23 | 206,69 | 215,33 | 231,70 | 240,94 | 248,92 | 179,60 | 192,66 | 190,00 | 199,35 | 215,27 | 225,68 | 229,76 |
| Lorena | - | - | - | - | - | - | - | - | - | - | - | - | - | - |
| Macaubal | 192,38 | 217,84 | 232,61 | 224,79 | 236,47 | 236,41 | - | 179,87 | 189,26 | 199,02 | 200,32 | 206,01 | 212,80 | - |
| Magda | 213,09 | 240,49 | - | - | - | - | - | 188,42 | 203,17 | - | - | - | - | - |
| Marília | 212,91 | 240,68 | 241,36 | 242,61 | 263,54 | 264,29 | 261,80 | 195,42 | 211,56 | 212,41 | 217,53 | 233,60 | 243,79 | 236,98 |
| Matão | 201,39 | 222,61 | 217,90 | 220,63 | 235,43 | 234,64 | 240,08 | 182,67 | 195,99 | 195,39 | 200,62 | 215,21 | 223,86 | 219,47 |
| Mauá | 195,34 | 214,96 | 220,68 | 227,50 | 241,49 | 242,25 | 245,02 | 179,26 | 190,17 | 197,09 | 206,67 | 223,15 | 230,24 | 226,08 |
| Meridiano | 210,98 | 249,09 | - | - | - | - | - | 200,88 | 217,51 | - | - | - | - | - |
| Miracatu | 182,42 | 195,44 | - | - | - | - | - | 162,35 | 170,04 | - | - | - | - | - |
| Mira Estrela | 205,92 | 238,83 | - | - | - | - | - | 185,34 | 202,74 | - | - | - | - | - |
| Mirante do Paranapanema | 189,63 | 202,42 | 220,48 | 203,24 | 225,37 | 256,44 | 248,82 | 171,55 | 181,12 | 185,72 | 189,85 | 200,85 | 233,30 | 226,60 |
| Mococa | 207,78 | 237,72 | 234,45 | 242,68 | 243,77 | 229,34 | 235,87 | 186,51 | 202,95 | 198,13 | 211,11 | 218,61 | 212,27 | 215,33 |

## ANEXO II: Estado de São Paulo – Ensino Fundamental: Anos Iniciais
## Rede Estadual – SAEB: nota média de Matemática e Língua Portuguesa
## 2007/2019

| Município | Nota Média: Matemática | | | | | | | Nota Média: Língua Portuguesa | | | | | | |
|---|---|---|---|---|---|---|---|---|---|---|---|---|---|---|
| | 2007 | 2009 | 2011 | 2013 | 2015 | 2017 | 2019 | 2007 | 2009 | 2011 | 2013 | 2015 | 2017 | 2019 |
| Mogi das Cruzes | 189,97 | 213,33 | 209,46 | 210,70 | 225,79 | 229,43 | 237,35 | 171,73 | 186,86 | 186,54 | 193,07 | 204,81 | 217,21 | 214,95 |
| Mogi Guaçu | 195,67 | 211,08 | - | - | - | - | - | 177,34 | 187,11 | - | - | - | - | - |
| Mogi Mirim | 229,81 | - | - | - | - | - | - | 210,50 | - | - | - | - | - | - |
| Monções | 193,45 | 197,39 | 231,48 | 242,24 | 238,37 | 244,90 | 257,21 | 176,63 | 188,00 | 194,48 | 209,88 | 216,22 | 205,27 | 237,79 |
| Monte Castelo | - | - | - | - | - | - | - | - | - | - | - | - | - | - |
| Monte Mor | 200,07 | - | - | - | - | - | - | 175,91 | - | - | - | - | - | - |
| Natividade da Serra | 195,69 | 193,39 | - | - | - | - | - | 166,74 | 170,40 | - | - | - | - | - |
| Nazaré Paulista | 199,12 | 206,78 | 200,55 | - | 210,87 | 243,84 | 229,54 | 181,62 | 181,55 | 184,93 | - | 199,26 | 227,05 | 207,16 |
| Nhandeara | - | - | - | - | - | - | 245,83 | - | - | - | - | - | - | 210,71 |
| Nova Canaã Paulista | 189,23 | 207,00 | - | - | - | - | - | 168,59 | 178,64 | - | - | - | - | - |
| Nova Guataporanga | 202,59 | 222,05 | - | - | - | - | - | 181,18 | 190,43 | - | - | - | - | - |
| Novo Horizonte | 188,87 | - | - | - | - | - | - | 172,36 | - | - | - | - | - | - |
| Nuporanga | - | - | - | - | - | - | - | - | - | - | - | - | - | - |
| Ocauçu | - | - | - | - | - | - | - | - | - | - | - | - | - | - |
| Óleo | 185,78 | - | - | - | - | - | - | 166,30 | - | - | - | - | - | - |
| Oriente | 176,16 | 221,23 | 205,34 | 207,10 | 228,58 | 231,32 | 244,42 | 158,96 | 193,17 | 184,60 | 196,04 | 205,09 | 213,50 | 217,62 |
| Osasco | 179,15 | 198,00 | 194,20 | - | - | - | - | 162,88 | 174,94 | 174,29 | - | - | - | - |
| Ourinhos | 198,08 | 216,13 | 224,06 | 235,22 | 251,16 | 245,99 | 264,80 | 181,75 | 193,52 | 200,18 | 213,35 | 220,96 | 225,68 | 235,18 |
| Ouroeste | 207,17 | 231,45 | - | - | - | - | - | 190,14 | 200,54 | - | - | - | - | - |
| Palmeira d'Oeste | 221,95 | 230,49 | - | - | - | - | - | 193,76 | 194,64 | - | - | - | - | - |
| Paranapuã | 200,53 | 243,05 | - | - | - | - | - | 178,25 | 207,48 | - | - | - | - | - |
| Parapuã | 208,77 | - | - | - | - | - | - | 189,25 | - | - | - | - | - | - |
| Pariquera-Açu | 186,52 | - | - | - | - | - | - | 169,68 | - | - | - | - | - | - |
| Paulínia | 194,55 | 220,30 | 208,45 | - | - | - | - | 183,07 | 193,49 | 185,33 | - | - | - | - |
| Pederneiras | 195,36 | 220,32 | - | - | - | - | - | 174,16 | 187,45 | - | - | - | - | - |
| Pedregulho | 194,23 | 218,75 | 217,45 | - | - | - | - | 174,70 | 188,91 | 194,56 | - | - | - | - |
| Penápolis | 193,34 | 221,30 | 220,73 | - | 249,66 | 250,57 | 246,60 | 186,24 | 196,64 | 202,58 | - | 228,50 | 235,26 | 224,97 |
| Pereira Barreto | 187,77 | - | - | - | - | - | - | 174,72 | - | - | - | - | - | - |
| Peruíbe | - | - | - | - | - | - | - | - | - | - | - | - | - | - |
| Pindamonhangaba | 203,44 | 220,13 | 224,68 | 228,02 | - | - | - | 180,62 | 194,70 | 196,33 | 200,01 | - | - | - |
| Piquerobi | - | - | - | - | - | - | - | - | - | - | - | - | - | - |
| Piracicaba | 202,95 | 221,12 | 226,96 | 239,54 | 248,67 | 255,62 | 264,94 | 186,61 | 196,77 | 204,23 | 218,72 | 228,74 | 236,30 | 242,37 |
| Piraju | 194,87 | 212,03 | 226,57 | - | - | - | - | 173,33 | 186,02 | 204,82 | - | - | - | - |
| Pirajuí | 191,75 | 227,93 | 228,03 | - | - | - | - | 174,29 | 197,75 | 200,50 | - | - | - | - |
| Pirangi | 210,19 | - | - | - | - | - | - | 181,77 | - | - | - | - | - | - |
| Pirapozinho | - | - | - | - | - | - | - | - | - | - | - | - | - | - |
| Pirassununga | 195,14 | - | - | - | - | - | - | 179,09 | - | - | - | - | - | - |
| Piratininga | 192,22 | 215,11 | - | - | - | - | - | 173,10 | 187,87 | - | - | - | - | - |
| Pitangueiras | 185,33 | - | - | - | - | - | - | 165,69 | - | - | - | - | - | - |
| Poá | 189,83 | 209,66 | 213,43 | 201,96 | - | - | - | 172,32 | 185,38 | 191,78 | 191,35 | - | - | - |
| Poloni | 205,84 | 242,55 | 224,92 | 218,93 | 238,72 | 245,84 | 244,27 | 181,45 | 201,30 | 206,10 | 200,92 | 208,36 | 219,43 | 219,49 |
| Pongaí | 197,37 | - | - | - | - | - | - | 190,07 | - | - | - | - | - | - |
| Pontal | 185,19 | 224,27 | 235,55 | 181,30 | 206,31 | - | - | 168,40 | 188,11 | 187,58 | 159,91 | 177,57 | - | - |
| Populina | 206,45 | 239,72 | - | - | - | - | - | 189,25 | 201,18 | - | - | - | - | - |
| Porto Feliz | 209,88 | - | - | - | - | - | - | 187,85 | - | - | - | - | - | - |
| Pracinha | 171,97 | 210,10 | - | - | - | - | - | 162,25 | 181,42 | - | - | - | - | - |
| Praia Grande | - | - | - | - | - | - | - | - | - | - | - | - | - | - |

## ANEXO II: Estado de São Paulo – Ensino Fundamental: Anos Iniciais
## Rede Estadual – SAEB: nota média de Matemática e Língua Portuguesa
## 2007/2019

| Município | Nota Média: Matemática | | | | | | | Nota Média: Língua Portuguesa | | | | | | |
|---|---|---|---|---|---|---|---|---|---|---|---|---|---|---|
| | 2007 | 2009 | 2011 | 2013 | 2015 | 2017 | 2019 | 2007 | 2009 | 2011 | 2013 | 2015 | 2017 | 2019 |
| Presidente Alves | 180,08 | 220,17 | 199,35 | 205,12 | - | 226,02 | 225,71 | 166,83 | 190,53 | 186,03 | 178,05 | - | 207,89 | 203,48 |
| Presidente Epitácio | 189,21 | 218,51 | 215,74 | 224,19 | 244,36 | 243,17 | 250,14 | 172,69 | 189,50 | 189,87 | 199,39 | 217,55 | 226,94 | 223,05 |
| Presidente Prudente | 209,32 | 188,82 | - | - | - | - | - | 191,19 | 176,52 | - | - | - | - | - |
| Presidente Venceslau | 212,37 | 265,60 | - | - | - | - | - | 194,47 | 220,25 | - | - | - | - | - |
| Promissão | 188,98 | 211,60 | 212,39 | 196,69 | 243,86 | 231,94 | 253,40 | 171,05 | 189,68 | 186,06 | 179,26 | 223,34 | 221,78 | 224,63 |
| Queiroz | 189,17 | 209,60 | - | - | - | - | - | 179,59 | 183,83 | - | - | - | - | - |
| Rancharia | 185,21 | 226,23 | - | 231,42 | - | 256,21 | 248,94 | 168,84 | 194,47 | - | 202,14 | - | 237,45 | 215,77 |
| Registro | 188,20 | 203,88 | - | - | - | - | - | 177,20 | 183,55 | - | - | - | - | - |
| Ribeira | 168,82 | 223,31 | 190,30 | 185,51 | 245,32 | 226,74 | - | 158,35 | 185,28 | 176,58 | 173,64 | 223,94 | 209,69 | - |
| Ribeirão dos Índios | - | - | - | - | - | - | - | - | - | - | - | - | - | - |
| Ribeirão Pires | 198,16 | 221,11 | 231,08 | 235,79 | 246,21 | 252,98 | 256,76 | 182,62 | 193,50 | 203,90 | 212,17 | 225,03 | 234,59 | 236,00 |
| Ribeirão Preto | 188,70 | 207,18 | 206,17 | 211,19 | 233,60 | 229,92 | 239,05 | 170,37 | 183,04 | 182,93 | 193,40 | 212,90 | 215,73 | 218,32 |
| Riversul | - | - | - | - | - | - | - | - | - | - | - | - | - | - |
| Rinópolis | 205,13 | 219,59 | 203,09 | 220,02 | 246,78 | 238,51 | 249,81 | 187,29 | 194,18 | 188,71 | 200,39 | 220,53 | 220,90 | 226,68 |
| Rio Claro | 206,12 | 235,38 | ND* | 248,43 | 268,55 | 269,98 | 271,43 | 184,87 | 203,81 | ND* | 214,31 | 230,42 | 250,10 | 248,23 |
| Rio das Pedras | - | - | - | - | - | - | - | - | - | - | - | - | - | - |
| Rio Grande da Serra | 181,55 | 197,83 | 210,60 | 205,92 | 234,68 | 243,61 | 242,08 | 165,77 | 176,59 | 187,28 | 192,35 | 214,64 | 230,66 | 224,31 |
| Riolândia | 173,03 | - | - | - | - | - | - | 152,28 | - | - | - | - | - | - |
| Rosana | 190,67 | 223,53 | 236,48 | 221,83 | 236,11 | 238,97 | 245,28 | 175,24 | 189,23 | 193,31 | 198,77 | 220,67 | 208,36 | 217,96 |
| Rubiácea | - | - | - | - | - | - | - | - | - | - | - | - | - | - |
| Salto | 217,24 | 232,70 | 225,40 | 236,49 | 240,79 | 246,05 | 253,37 | 193,64 | 200,32 | 198,81 | 211,71 | 223,29 | 231,33 | 232,93 |
| Salto de Pirapora | 190,67 | 210,85 | 220,30 | 243,10 | - | - | - | 173,72 | 188,69 | 197,24 | 214,08 | - | - | - |
| Santa Adélia | 195,77 | 244,25 | - | - | - | - | - | 188,25 | 198,02 | - | - | - | - | - |
| Santa Albertina | 203,77 | - | - | - | - | - | - | 187,44 | - | - | - | - | - | - |
| Santa Bárbara d'Oeste | 214,34 | 233,82 | 241,68 | 238,20 | 254,44 | 249,87 | 253,00 | 195,11 | 205,26 | 214,89 | 218,45 | 232,39 | 230,33 | 234,65 |
| Santa Clara d'Oeste | 192,39 | 234,63 | - | - | - | - | - | 181,25 | 213,57 | - | - | - | - | - |
| Santa Cruz do Rio Pardo | 219,25 | 252,96 | 242,39 | 237,03 | 263,66 | 238,86 | 252,32 | 195,67 | 217,15 | 214,72 | 215,16 | 236,43 | 221,65 | 224,36 |
| Santa Isabel | 196,44 | 261,09 | - | - | - | - | - | 181,21 | 228,94 | - | - | - | - | - |
| Santa Maria da Serra | 194,55 | 212,25 | 223,38 | - | - | - | - | 178,13 | 183,17 | 200,47 | - | - | - | - |
| Santana da Ponte Pensa | 218,80 | - | - | - | - | 278,44 | 295,23 | 191,68 | - | - | - | - | 269,11 | 257,38 |
| Santa Rosa de Viterbo | 196,11 | - | - | - | - | - | - | 177,67 | - | - | - | - | - | - |
| Santa Salete | - | 242,16 | - | 249,97 | 271,31 | 278,31 | 278,70 | - | 197,72 | - | 231,82 | 246,59 | 251,42 | 250,43 |
| Santo Anastácio | 195,70 | - | - | - | - | - | - | 180,86 | - | - | - | - | - | - |
| Santo André | 198,25 | 218,16 | 223,71 | 226,69 | 247,97 | 243,99 | 248,79 | 182,20 | 195,24 | 199,33 | 207,72 | 227,00 | 229,80 | 230,30 |
| Santo Antônio do Jardim | - | - | - | - | - | - | - | - | - | - | - | - | - | - |
| Santo Expedito | - | - | - | - | - | - | - | - | - | - | - | - | - | - |
| Santos | 189,55 | 206,82 | 206,49 | 215,55 | 213,37 | 210,32 | ND | 172,99 | 182,18 | 182,09 | 196,51 | 193,15 | 195,28 | ND |
| São Caetano do Sul | - | - | - | - | - | - | - | - | - | - | - | - | - | - |
| São Carlos | 216,38 | 238,48 | 230,66 | 239,66 | 255,62 | 256,53 | 258,56 | 198,48 | 210,66 | 206,16 | 219,36 | 238,30 | 242,50 | 240,34 |
| São Francisco | 204,69 | 255,38 | 236,05 | 263,94 | 263,96 | 260,74 | 255,16 | 186,62 | 223,61 | 202,66 | 222,50 | 235,05 | 238,11 | 229,63 |
| São João da Boa Vista | 211,94 | 226,98 | 232,68 | - | - | - | - | 190,15 | 196,36 | 203,94 | - | - | - | - |
| São João de Iracema | 183,02 | 216,60 | - | - | - | - | - | 170,51 | 200,10 | - | - | - | - | - |
| São João do Pau d'Alho | 195,95 | - | - | - | - | - | - | 172,21 | - | - | - | - | - | - |

## ANEXO II: Estado de São Paulo – Ensino Fundamental: Anos Iniciais
## Rede Estadual – SAEB: nota média de Matemática e Língua Portuguesa
## 2007/2019

| Município | Nota Média: Matemática | | | | | | | Nota Média: Língua Portuguesa | | | | | | |
|---|---|---|---|---|---|---|---|---|---|---|---|---|---|---|
| | 2007 | 2009 | 2011 | 2013 | 2015 | 2017 | 2019 | 2007 | 2009 | 2011 | 2013 | 2015 | 2017 | 2019 |
| São Joaquim da Barra | 196,82 | 217,04 | 224,85 | 229,31 | 247,19 | 243,68 | 255,57 | 177,21 | 193,72 | 197,19 | 206,53 | 225,62 | 228,51 | 231,86 |
| São José do Rio Pardo | 214,00 | 237,35 | 244,04 | 237,23 | 239,76 | 247,40 | 240,64 | 195,09 | 207,93 | 209,65 | 212,49 | 221,09 | 229,30 | 225,50 |
| São José do Rio Preto | 203,06 | 230,55 | 237,47 | 252,25 | 251,48 | 254,46 | - | 185,70 | 200,71 | 207,67 | 225,02 | 230,53 | 237,86 | - |
| São José dos Campos | 198,20 | 218,49 | 219,77 | 221,79 | 239,89 | 246,72 | 251,58 | 180,87 | 194,02 | 196,32 | 203,58 | 221,05 | 233,25 | 232,72 |
| São Miguel Arcanjo | - | - | - | - | - | - | 249,05 | - | - | - | - | - | - | 235,17 |
| São Paulo | 190,76 | 209,03 | 208,98 | 215,75 | 234,52 | 236,66 | 239,90 | 173,95 | 187,09 | 189,20 | 199,15 | 218,14 | 224,66 | 221,40 |
| São Simão | 194,63 | 226,86 | 216,71 | 208,82 | 235,12 | 238,19 | 240,56 | 176,13 | 196,68 | 179,92 | 183,56 | 208,52 | 218,79 | 215,28 |
| São Vicente | 195,62 | 216,77 | 227,12 | 227,14 | 234,75 | 233,12 | 256,01 | 180,61 | 192,63 | 202,19 | 211,98 | 221,38 | 223,76 | 234,58 |
| Sarapuí | 193,43 | 198,71 | 191,40 | 165,47 | - | - | - | 174,28 | 175,30 | 183,31 | 150,45 | - | - | - |
| Serra Negra | 197,77 | 229,37 | 216,33 | 219,58 | 245,50 | 249,16 | 257,10 | 181,34 | 198,57 | 195,15 | 196,80 | 224,58 | 228,80 | 229,91 |
| Sertãozinho | - | - | - | - | - | - | - | - | - | - | - | - | - | - |
| Sete Barras | - | - | - | - | - | - | - | - | - | - | - | - | - | - |
| Socorro | - | - | - | - | - | - | - | - | - | - | - | - | - | - |
| Sorocaba | 201,09 | 221,43 | 221,61 | 229,53 | 245,19 | 242,94 | 253,45 | 184,87 | 196,26 | 195,77 | 209,38 | 224,47 | 232,01 | 229,82 |
| Sumaré | 202,99 | 217,38 | 221,76 | 216,35 | 232,77 | 241,50 | 244,25 | 184,80 | 193,96 | 198,51 | 196,18 | 211,36 | 227,41 | 225,12 |
| Suzano | 187,21 | 206,62 | 213,42 | 215,38 | 227,12 | 231,65 | 236,65 | 171,27 | 182,72 | 194,08 | 198,19 | 211,88 | 219,47 | 219,90 |
| Suzanápolis | 195,35 | 200,35 | - | - | - | - | - | 181,13 | 172,47 | - | - | - | - | - |
| Tabatinga | 180,87 | 230,74 | 204,10 | 216,66 | - | 229,72 | 239,98 | 161,21 | 197,54 | 168,61 | 194,26 | - | 201,05 | 208,56 |
| Taboão da Serra | 200,17 | 213,07 | 210,03 | 219,39 | 237,55 | 239,40 | 238,23 | 183,49 | 189,69 | 193,07 | 195,47 | 224,64 | 226,04 | 219,63 |
| Tambaú | - | - | - | - | - | - | - | - | - | - | - | - | - | - |
| Taquaral | 177,16 | - | - | - | - | - | - | 166,27 | - | - | - | - | - | - |
| Taquaritinga | - | - | - | - | - | - | - | - | - | - | - | - | - | - |
| Taquarituba | 191,76 | - | - | - | - | - | - | 172,41 | - | - | - | - | - | - |
| Tatuí | - | - | - | - | - | - | - | - | - | - | - | - | - | - |
| Taubaté | 184,49 | 190,05 | 209,04 | - | - | - | - | 169,87 | 165,53 | 184,19 | - | - | - | - |
| Teodoro Sampaio | 194,55 | 211,06 | 246,36 | 215,86 | 222,79 | 228,66 | 231,87 | 173,93 | 188,44 | 185,17 | 184,50 | 196,81 | 209,26 | 198,37 |
| Tietê | 210,12 | - | - | - | - | - | - | 188,29 | - | - | - | - | - | - |
| Torrinha | 219,88 | 252,11 | 227,62 | 227,34 | 255,69 | 229,21 | 254,62 | 202,64 | 209,13 | 206,20 | 210,27 | 224,05 | 215,52 | 220,80 |
| Três Fronteiras | - | - | - | - | - | - | - | - | - | - | - | - | - | - |
| Tupã | 203,52 | 233,83 | 225,75 | 227,11 | 247,41 | 248,35 | 259,65 | 186,58 | 202,02 | 200,74 | 208,03 | 222,27 | 228,67 | 233,46 |
| Ubatuba | - | - | - | - | - | - | - | - | - | - | - | - | - | - |
| União Paulista | 171,31 | 194,04 | 210,89 | 194,22 | - | 228,15 | ND | 170,32 | 172,86 | 179,00 | 184,91 | - | 213,38 | ND |
| Urânia | 222,32 | 242,92 | 220,57 | 244,11 | 257,09 | 252,45 | 271,41 | 203,16 | 212,06 | 188,81 | 214,79 | 232,07 | 238,34 | 244,78 |
| Uru | 189,09 | 192,45 | 223,53 | - | - | 257,00 | - | 164,75 | 173,33 | 182,90 | - | - | 222,76 | - |
| Vargem Grande do Sul | 194,28 | 203,33 | 224,14 | - | - | - | - | 179,12 | 180,64 | 197,83 | - | - | - | - |
| Vargem Grande Paulista | - | - | - | - | - | - | - | - | - | - | - | - | - | - |
| Várzea Paulista | 189,81 | 211,60 | 210,70 | - | - | - | - | 169,00 | 196,99 | 195,07 | - | - | - | - |
| Vitória Brasil | 189,09 | 198,97 | 209,15 | - | - | - | - | 171,46 | 180,98 | 180,83 | - | - | - | - |
| Votuporanga | 183,81 | 206,00 | - | - | - | - | - | 173,62 | 186,71 | - | - | - | - | - |

Fonte: MEC/Inep.

## ANEXO II: Estado de São Paulo – Ensino Fundamental: Anos Iniciais
## Rede Municipal – SAEB: nota média de Matemática e Língua Portuguesa
## 2007/2019

| Município | Nota Média: Matemática | | | | | | | Nota Média: Língua Portuguesa | | | | | | |
|---|---|---|---|---|---|---|---|---|---|---|---|---|---|---|
| | 2007 | 2009 | 2011 | 2013 | 2015 | 2017 | 2019 | 2007 | 2009 | 2011 | 2013 | 2015 | 2017 | 2019 |
| Adamantina | 217,39 | 231,58 | 241,74 | 221,49 | 248,45 | 252,77 | 254,35 | 198,61 | 198,91 | 203,33 | 197,45 | 219,99 | 228,53 | 226,31 |
| Adolfo | 291,66 | 280,26 | 285,17 | 222,65 | 237,75 | 249,37 | 248,11 | 253,88 | 241,48 | 229,08 | 209,87 | 214,78 | 226,72 | 221,25 |
| Aguaí | 210,73 | 230,23 | 229,13 | 223,27 | 221,11 | 231,53 | 234,84 | 188,44 | 202,76 | 199,94 | 200,64 | 206,17 | 223,96 | 218,71 |
| Águas da Prata | 202,70 | 229,61 | 244,51 | 230,08 | 238,98 | 242,34 | 247,78 | 186,90 | 195,24 | 224,23 | 211,58 | 222,14 | 223,17 | 233,21 |
| Águas de Lindóia | 216,43 | 243,61 | 217,06 | 237,87 | 235,07 | 256,96 | 256,59 | 197,35 | 216,35 | 194,68 | 219,14 | 218,88 | 237,02 | 233,59 |
| Águas de Santa Bárbara | 220,79 | 238,42 | 239,86 | 239,37 | 248,89 | 252,70 | 259,06 | 194,45 | 201,87 | 204,57 | 211,93 | 225,16 | 227,58 | 225,45 |
| Águas de São Pedro | 222,25 | 231,50 | 243,96 | 246,57 | 258,50 | 259,41 | 273,43 | 200,50 | 218,03 | 223,46 | 224,76 | 235,65 | 248,10 | 247,15 |
| Agudos | 202,94 | 209,17 | 210,65 | 213,65 | 233,13 | 240,47 | 243,75 | 183,05 | 190,60 | 194,49 | 198,53 | 216,22 | 225,42 | 219,68 |
| Alambari | 204,69 | 226,35 | 218,55 | 230,60 | 239,75 | 251,96 | 242,70 | 184,18 | 191,94 | 196,61 | 199,44 | 221,55 | 235,11 | 237,43 |
| Altair | 212,12 | 180,98 | 210,02 | 189,81 | 206,40 | 238,60 | 238,57 | 179,64 | 157,66 | 186,46 | 172,81 | 188,68 | 220,67 | 210,12 |
| Altinópolis | 220,57 | 232,19 | 224,38 | 222,74 | 236,50 | 238,88 | 240,45 | 193,26 | 202,24 | 195,78 | 194,44 | 226,15 | 220,00 | 228,25 |
| Alto Alegre | - | - | 240,39 | 213,17 | 240,20 | 274,75 | 279,12 | - | - | 206,82 | 191,47 | 213,87 | 240,04 | 266,98 |
| Alumínio | 204,07 | 220,81 | 224,89 | 222,30 | 226,80 | 240,57 | 246,14 | 182,16 | 196,71 | 199,64 | 197,27 | 210,58 | 230,49 | 225,80 |
| Álvares Florence | 203,16 | 248,29 | 276,88 | 229,19 | 236,28 | 228,20 | 245,07 | 179,26 | 211,77 | 235,26 | 207,82 | 213,37 | 212,19 | 229,73 |
| Álvares Machado | 195,01 | 214,67 | 210,73 | 229,59 | 234,74 | 240,48 | 236,38 | 180,68 | 188,31 | 187,03 | 209,88 | 215,61 | 225,04 | 210,91 |
| Álvaro de Carvalho | 167,67 | 200,74 | 188,37 | 200,40 | 222,88 | 223,77 | 240,06 | 156,60 | 183,72 | 176,50 | 186,32 | 197,83 | 211,44 | 206,65 |
| Alvinlândia | 190,31 | 244,09 | 250,05 | 235,64 | 229,15 | 255,20 | 237,65 | 175,72 | 204,04 | 210,13 | 209,84 | 214,16 | 233,46 | 227,98 |
| Americana | 215,43 | 241,78 | 234,94 | 243,33 | 250,18 | 245,48 | 251,71 | 196,19 | 217,52 | 213,65 | 222,18 | 231,55 | 233,87 | 231,77 |
| Américo Brasiliense | 217,60 | 230,02 | 217,44 | 220,31 | 236,96 | 249,88 | 252,86 | 194,61 | 200,81 | 196,52 | 198,73 | 217,78 | 236,57 | 229,83 |
| Américo de Campos | 263,51 | 242,82 | 232,89 | 220,07 | 224,40 | 241,59 | 237,32 | 211,05 | 202,33 | 207,26 | 200,54 | 197,60 | 222,59 | 214,74 |
| Amparo | 212,75 | 225,89 | 226,32 | 232,46 | 253,08 | 254,43 | 244,31 | 194,47 | 195,96 | 204,43 | 213,04 | 230,74 | 235,37 | 227,74 |
| Analândia | 210,01 | 227,25 | 218,81 | 209,80 | 240,76 | 255,23 | 236,82 | 185,06 | 197,75 | 190,88 | 199,95 | 226,50 | 248,54 | 219,67 |
| Andradina | 201,25 | 228,84 | 221,68 | 233,73 | 242,71 | 258,74 | 255,47 | 185,60 | 201,61 | 194,83 | 213,71 | 219,92 | 238,25 | 235,12 |
| Angatuba | 233,08 | 256,79 | 257,56 | 264,53 | 262,64 | 262,39 | 258,37 | 215,78 | 224,45 | 231,92 | 234,59 | 236,13 | 240,59 | 242,08 |
| Anhembi | 188,66 | 218,21 | 200,18 | 215,56 | 219,54 | 216,01 | 222,29 | 169,95 | 187,83 | 181,42 | 195,28 | 204,43 | 199,05 | 216,01 |
| Anhumas | - | 221,89 | 231,81 | 247,30 | 246,57 | 231,42 | 265,39 | - | 206,05 | 198,25 | 217,31 | 223,73 | 233,05 | 232,59 |
| Aparecida | 207,82 | 223,43 | 230,47 | 232,31 | 241,29 | 255,43 | 250,82 | 188,21 | 198,06 | 206,28 | 209,05 | 226,41 | 239,07 | 231,30 |
| Aparecida d'Oeste | - | 223,97 | 234,52 | 235,23 | 240,80 | 248,31 | 241,60 | - | 202,01 | 206,63 | 218,55 | 212,10 | 232,98 | 231,13 |
| Apiaí | 193,66 | 218,66 | 228,33 | 220,12 | 228,67 | 239,98 | 243,58 | 185,73 | 200,16 | 211,49 | 206,73 | 227,87 | 237,24 | 236,38 |
| Araçariguama | 214,07 | 211,73 | 203,19 | 227,16 | 230,52 | 235,06 | 242,62 | 186,89 | 190,02 | 187,62 | 208,28 | 222,25 | 226,49 | 227,20 |
| Araçatuba | 211,70 | 218,17 | 221,07 | 223,24 | 236,80 | 244,63 | 253,88 | 192,07 | 197,32 | 199,20 | 209,49 | 228,94 | 237,52 | 239,03 |
| Araçoiaba da Serra | 195,73 | 201,42 | 225,89 | 215,89 | 226,02 | 233,02 | 239,41 | 178,49 | 180,02 | 201,29 | 192,51 | 211,67 | 220,33 | 224,53 |
| Aramina | 250,43 | 248,76 | 252,12 | 233,73 | 227,88 | 229,61 | 230,76 | 208,57 | 217,39 | 212,67 | 211,81 | 212,31 | 223,16 | 222,27 |
| Arandu | 192,62 | 206,78 | 200,36 | 226,57 | 222,58 | 225,02 | 219,40 | 169,46 | 174,22 | 164,27 | 194,82 | 200,41 | 204,54 | 193,89 |
| Arapeí | 187,29 | 246,37 | 220,61 | 181,46 | 217,03 | 199,86 | 215,86 | 172,77 | 187,20 | 192,53 | 170,32 | 213,68 | 192,47 | 209,70 |
| Araraquara | 211,69 | 225,55 | 219,64 | 221,55 | 225,15 | 222,29 | 232,23 | 195,95 | 204,98 | 205,34 | 209,41 | 214,15 | 217,11 | 219,22 |
| Araras | 213,53 | 232,80 | 223,37 | 236,65 | 245,29 | 241,76 | 255,14 | 188,54 | 204,64 | 197,69 | 214,61 | 227,00 | 227,44 | 233,96 |
| Arco-Íris | - | - | - | - | - | 244,64 | 237,93 | - | - | - | - | - | 227,83 | 221,26 |
| Arealva | 220,55 | 232,04 | 223,14 | 228,22 | 228,65 | 240,78 | 243,82 | 199,99 | 202,48 | 205,94 | 204,26 | 215,66 | 230,60 | 230,49 |
| Areias | 176,07 | 190,95 | 206,18 | 205,48 | 211,92 | 221,87 | 227,76 | 162,03 | 175,55 | 179,86 | 188,41 | 193,59 | 214,65 | 216,13 |
| Areiópolis | 199,73 | 224,74 | 238,15 | 223,61 | 230,28 | 242,09 | 236,79 | 180,34 | 199,54 | 208,67 | 204,49 | 219,54 | 223,77 | 221,95 |
| Ariranha | 255,74 | 263,31 | 254,44 | 240,58 | 260,01 | 266,03 | 270,31 | 208,25 | 217,15 | 216,40 | 214,30 | 241,41 | 244,69 | 241,00 |
| Artur Nogueira | 224,22 | 239,78 | 228,78 | 231,23 | 245,26 | 243,65 | 246,35 | 196,92 | 205,13 | 199,12 | 205,75 | 228,82 | 231,67 | 226,63 |
| Arujá | 200,02 | 208,62 | 213,72 | 217,52 | 223,15 | 243,10 | 251,96 | 186,30 | 186,55 | 193,67 | 201,17 | 214,88 | 235,89 | 234,55 |
| Assis | 210,08 | 233,79 | 233,40 | 232,32 | 240,36 | 245,94 | 239,64 | 193,06 | 210,90 | 210,77 | 212,60 | 222,19 | 229,24 | 222,64 |
| Atibaia | 205,48 | 217,39 | 234,33 | 245,07 | 247,69 | 255,31 | 263,89 | 185,44 | 196,27 | 219,11 | 231,15 | 237,90 | 246,50 | 242,35 |

## ANEXO II: Estado de São Paulo – Ensino Fundamental: Anos Iniciais
## Rede Municipal – SAEB: nota média de Matemática e Língua Portuguesa
## 2007/2019

| Município | Nota Média: Matemática | | | | | | | Nota Média: Língua Portuguesa | | | | | | |
|---|---|---|---|---|---|---|---|---|---|---|---|---|---|---|
| | 2007 | 2009 | 2011 | 2013 | 2015 | 2017 | 2019 | 2007 | 2009 | 2011 | 2013 | 2015 | 2017 | 2019 |
| Auriflama | 218,13 | 257,64 | 242,42 | 246,16 | 249,97 | 240,68 | 255,23 | 196,31 | 218,04 | 204,51 | 215,08 | 227,70 | 231,13 | 240,44 |
| Avaí | 188,23 | 222,56 | 230,03 | 190,38 | 223,02 | 240,72 | 210,19 | 169,43 | 184,73 | 190,91 | 179,43 | 222,20 | 218,54 | 199,67 |
| Avanhandava | 211,09 | 224,54 | 219,09 | 242,69 | 246,93 | 247,01 | 252,79 | 189,16 | 195,16 | 194,80 | 200,67 | 219,54 | 227,31 | 236,21 |
| Avaré | 203,54 | 223,81 | 224,16 | 228,13 | 237,81 | 234,51 | 233,71 | 184,02 | 200,88 | 201,30 | 207,41 | 219,92 | 222,26 | 214,35 |
| Bady Bassitt | 241,77 | 241,06 | 242,16 | 245,48 | 249,84 | 259,94 | 260,28 | 211,81 | 209,04 | 208,85 | 216,94 | 231,32 | 245,42 | 234,32 |
| Balbinos | - | 255,42 | 274,08 | - | - | 197,15 | 230,81 | - | 225,52 | 213,46 | - | - | 184,18 | 222,51 |
| Bálsamo | 198,83 | 255,09 | 257,36 | 192,86 | 250,50 | 253,11 | 255,03 | 190,95 | 232,94 | 221,54 | 182,16 | 209,96 | 229,17 | 232,07 |
| Bananal | 194,46 | 202,89 | 216,08 | 200,48 | 215,06 | 218,32 | 212,41 | 172,59 | 176,91 | 194,38 | 183,07 | 202,32 | 201,55 | 196,57 |
| Barão de Antonina | 213,00 | 239,89 | 212,44 | 227,76 | 230,72 | 261,36 | 247,35 | 188,15 | 213,58 | 194,18 | 199,09 | 198,61 | 240,51 | 216,05 |
| Barbosa | 199,62 | 201,35 | 203,67 | 186,59 | 226,50 | 237,68 | 265,04 | 181,86 | 178,92 | 188,91 | 168,42 | 207,89 | 220,88 | 222,30 |
| Bariri | 213,02 | 233,38 | 232,38 | 229,02 | 231,20 | 242,94 | 249,82 | 193,51 | 204,02 | 207,54 | 206,03 | 209,33 | 225,88 | 228,87 |
| Barra Bonita | 225,04 | 236,88 | 231,35 | 235,18 | 241,19 | 239,51 | 236,28 | 198,86 | 209,72 | 205,91 | 215,89 | 228,13 | 231,69 | 220,91 |
| Barra do Chapéu | 267,96 | 223,38 | 191,56 | 235,22 | 227,10 | 228,75 | 214,72 | 210,61 | 188,87 | 178,76 | 233,54 | 206,69 | 212,58 | 194,94 |
| Barra do Turvo | 173,28 | 186,79 | 194,17 | 192,89 | 205,00 | 228,71 | 211,92 | 155,38 | 172,30 | 180,92 | 176,28 | 194,35 | 208,99 | 200,65 |
| Barretos | 210,56 | 230,24 | 229,92 | 230,00 | 243,64 | 255,43 | 251,22 | 189,45 | 200,52 | 203,49 | 209,46 | 225,82 | 239,46 | 235,00 |
| Barrinha | 251,17 | 267,72 | 218,86 | 215,97 | 227,26 | 221,53 | 241,25 | 223,13 | 225,46 | 192,94 | 195,32 | 215,20 | 214,46 | 222,50 |
| Barueri | 211,25 | 219,42 | 230,26 | 228,78 | 231,66 | 237,47 | 246,94 | 193,71 | 200,90 | 214,02 | 214,67 | 224,62 | 230,36 | 232,21 |
| Batatais | 203,49 | 222,86 | 218,97 | 227,30 | 234,43 | 242,02 | 237,11 | 185,01 | 199,13 | 197,43 | 208,94 | 217,34 | 229,32 | 222,20 |
| Bauru | 195,75 | 206,63 | 221,39 | 208,92 | 223,64 | 226,59 | 228,16 | 181,29 | 189,97 | 200,67 | 198,42 | 215,00 | 219,98 | 217,42 |
| Bebedouro | 201,86 | 221,62 | 224,04 | 225,37 | 234,69 | 241,50 | 239,70 | 182,13 | 191,33 | 194,63 | 202,71 | 217,27 | 226,34 | 221,02 |
| Bento de Abreu | 187,55 | 225,90 | 238,99 | 255,06 | - | 238,55 | 258,45 | 165,38 | 192,59 | 208,47 | 233,27 | - | 233,93 | 241,95 |
| Bernardino de Campos | 194,63 | 225,30 | 234,61 | 231,96 | 233,26 | 239,89 | 244,83 | 177,04 | 199,84 | 205,93 | 204,70 | 212,73 | 222,05 | 219,86 |
| Bertioga | 190,09 | 204,58 | 212,44 | 212,47 | 220,80 | 228,20 | 239,85 | 172,31 | 184,95 | 192,72 | 192,94 | 209,66 | 217,72 | 227,32 |
| Bilac | 225,48 | 252,09 | 236,98 | 231,32 | 277,54 | 254,61 | 264,72 | 194,89 | 219,26 | 207,21 | 218,77 | 247,61 | 242,28 | 235,52 |
| Birigui | 218,67 | 241,04 | 238,93 | 263,86 | 257,38 | 262,21 | 265,54 | 196,49 | 214,58 | 216,48 | 242,77 | 237,85 | 246,35 | 247,13 |
| Biritiba Mirim | 201,90 | 202,80 | 202,09 | 212,17 | 223,65 | 230,29 | 229,20 | 177,08 | 181,77 | 182,91 | 192,53 | 205,97 | 217,25 | 206,23 |
| Boa Esperança do Sul | 184,65 | 212,42 | 200,52 | 205,68 | 201,07 | 217,35 | 216,02 | 164,50 | 181,63 | 182,76 | 187,41 | 187,56 | 210,22 | 199,98 |
| Bocaina | 246,55 | 247,27 | 243,13 | 237,58 | 237,34 | 250,66 | 253,44 | 203,95 | 200,71 | 198,53 | 204,98 | 215,68 | 222,87 | 232,23 |
| Bofete | 201,88 | 219,55 | 212,96 | 210,45 | 223,60 | 221,38 | 222,16 | 178,38 | 201,94 | 191,57 | 186,28 | 208,68 | 210,56 | 209,07 |
| Boituva | 200,16 | 237,07 | 236,46 | 233,33 | 246,25 | 254,96 | 250,33 | 184,19 | 211,79 | 209,07 | 209,47 | 225,63 | 239,33 | 230,55 |
| Bom Jesus dos Perdões | 219,42 | 227,65 | 225,44 | 241,91 | 241,31 | 251,27 | 241,20 | 200,52 | 202,43 | 203,08 | 224,40 | 230,25 | 232,30 | 228,41 |
| Bom Sucesso de Itararé | 192,22 | 202,21 | 210,67 | 216,36 | 234,68 | 214,70 | 231,59 | 172,50 | 174,24 | 183,86 | 194,31 | 212,06 | 203,68 | 206,96 |
| Borá | 213,47 | 229,43 | 216,53 | - | - | 196,94 | ND | 199,90 | 205,84 | 183,40 | - | - | 181,01 | ND |
| Boracéia | - | - | 255,25 | 215,96 | 225,29 | 252,58 | 249,85 | - | - | 216,90 | 192,98 | 214,17 | 229,66 | 232,34 |
| Borebi | 213,80 | 203,81 | 236,34 | 221,32 | 242,14 | 231,68 | 228,54 | 186,67 | 173,32 | 199,25 | 215,54 | 226,82 | 219,00 | 213,62 |
| Botucatu | 219,57 | 230,14 | 227,07 | 233,03 | 240,34 | 238,54 | 241,72 | 200,97 | 206,57 | 203,46 | 211,51 | 222,43 | 225,93 | 223,18 |
| Bragança Paulista | 198,94 | 210,26 | 216,12 | 219,97 | 226,88 | 238,09 | 239,88 | 181,81 | 190,12 | 200,71 | 204,99 | 216,07 | 232,36 | 224,29 |
| Braúna | 186,66 | 221,19 | 237,32 | 216,46 | 233,22 | 244,14 | 245,20 | 171,62 | 189,59 | 214,76 | 197,97 | 214,62 | 217,67 | 226,79 |
| Brejo Alegre | 200,43 | 250,73 | 265,28 | 260,64 | 255,07 | 261,73 | 263,91 | 184,45 | 222,80 | 205,43 | 228,61 | 222,97 | 246,93 | 241,76 |
| Brodowski | 258,84 | 242,11 | 239,38 | 216,12 | 229,80 | 243,03 | 233,79 | 211,63 | 209,16 | 209,81 | 197,31 | 211,72 | 231,39 | 216,41 |
| Brotas | 247,55 | 241,64 | 226,05 | 220,92 | 238,98 | 236,10 | 233,78 | 211,14 | 206,55 | 196,92 | 206,01 | 225,45 | 219,80 | 220,20 |
| Buri | 200,11 | 191,47 | 220,63 | 211,41 | 230,99 | 232,96 | 242,67 | 177,45 | 167,16 | 194,12 | 190,82 | 217,52 | 220,59 | 221,86 |
| Buritama | 258,42 | 250,44 | 222,70 | 242,48 | 264,81 | 243,61 | 240,51 | 218,56 | 206,28 | 194,99 | 218,31 | 235,61 | 225,96 | 226,86 |
| Buritizal | 235,21 | 226,17 | 242,47 | 238,86 | 256,90 | 248,36 | - | 211,45 | 197,89 | 199,55 | 208,53 | 225,19 | 234,20 | - |
| Cabrália Paulista | 188,65 | 247,28 | 243,39 | 238,65 | 235,48 | 251,04 | 244,77 | 167,19 | 206,23 | 197,87 | 211,70 | 208,07 | 228,93 | 223,56 |
| Cabreúva | 207,15 | 233,89 | 218,52 | 234,89 | 236,10 | 242,21 | 237,82 | 186,00 | 201,95 | 195,54 | 210,02 | 219,46 | 232,31 | 226,42 |

## ANEXO II: Estado de São Paulo – Ensino Fundamental: Anos Iniciais
## Rede Municipal – SAEB: nota média de Matemática e Língua Portuguesa
## 2007/2019

| Município | Nota Média: Matemática | | | | | | | Nota Média: Língua Portuguesa | | | | | | |
|---|---|---|---|---|---|---|---|---|---|---|---|---|---|---|
| | 2007 | 2009 | 2011 | 2013 | 2015 | 2017 | 2019 | 2007 | 2009 | 2011 | 2013 | 2015 | 2017 | 2019 |
| Caçapava | 183,42 | 215,86 | 222,11 | 225,41 | 236,92 | 231,95 | 237,46 | 168,85 | 189,29 | 195,89 | 204,87 | 220,70 | 220,83 | 223,41 |
| Cachoeira Paulista | 204,40 | 212,80 | 211,59 | 215,55 | 215,61 | 233,26 | 227,03 | 188,17 | 188,55 | 191,51 | 195,14 | 195,83 | 215,48 | 210,22 |
| Caconde | 211,81 | 228,71 | 234,08 | 227,95 | 244,98 | 241,64 | 250,15 | 192,54 | 201,68 | 206,51 | 206,20 | 222,85 | 228,78 | 232,57 |
| Cafelândia | - | - | 189,65 | 204,95 | 219,06 | 232,25 | 238,83 | - | - | 178,46 | 191,78 | 199,16 | 218,36 | 219,24 |
| Caiabu | 186,22 | 221,41 | 199,16 | 250,40 | 235,64 | 232,34 | 238,37 | 173,77 | 183,01 | 173,15 | 213,34 | 207,31 | 228,51 | 227,55 |
| Caieiras | 249,35 | 230,82 | 220,11 | 217,57 | 222,17 | 228,24 | 229,54 | 203,15 | 206,53 | 201,68 | 204,68 | 220,72 | 232,46 | 226,02 |
| Caiuá | 208,45 | 228,79 | 286,63 | 252,34 | 246,17 | 259,40 | 243,33 | 173,88 | 207,45 | 238,44 | 210,92 | 221,46 | 228,86 | 224,26 |
| Cajamar | 189,99 | 206,17 | 203,33 | 199,87 | 218,46 | 222,50 | 220,88 | 177,31 | 187,21 | 183,56 | 190,62 | 207,99 | 214,01 | 211,31 |
| Cajati | 195,60 | 226,30 | 217,59 | 212,81 | 232,40 | 229,22 | 252,58 | 177,64 | 195,32 | 191,01 | 187,62 | 213,86 | 221,56 | 231,33 |
| Cajobi | 218,45 | 240,26 | 231,14 | 260,60 | 252,54 | 250,49 | 253,32 | 187,55 | 204,70 | 206,46 | 229,27 | 225,42 | 235,54 | 236,60 |
| Cajuru | 269,80 | 306,54 | 264,02 | 237,82 | 221,41 | 235,06 | 234,06 | 236,33 | 276,05 | 238,10 | 211,51 | 208,47 | 220,26 | 213,56 |
| Campina do Monte Alegre | 189,80 | 197,06 | 201,42 | 211,09 | 228,29 | 228,44 | 222,77 | 171,98 | 176,30 | 189,07 | 191,56 | 206,85 | 211,96 | 215,97 |
| Campinas | 196,47 | 198,04 | 213,13 | 221,59 | 224,13 | 231,15 | 229,36 | 179,01 | 181,04 | 195,69 | 205,24 | 212,63 | 222,22 | 216,48 |
| Campo Limpo Paulista | 206,83 | 220,22 | 225,56 | 228,94 | 229,13 | 237,56 | 239,76 | 185,06 | 196,78 | 203,59 | 206,33 | 213,69 | 226,57 | 225,43 |
| Campos do Jordão | 211,62 | 228,76 | 237,01 | 234,61 | 234,15 | 247,73 | 245,48 | 199,13 | 203,97 | 216,17 | 214,86 | 218,23 | 240,24 | 232,59 |
| Campos Novos Paulista | 207,11 | 219,43 | 229,74 | 224,32 | 224,84 | 254,68 | 256,33 | 183,15 | 186,25 | 192,59 | 193,73 | 189,81 | 237,71 | 237,28 |
| Cananéia | 205,23 | 217,73 | 221,38 | 220,03 | 232,50 | 235,96 | 233,07 | 182,78 | 189,95 | 197,95 | 191,49 | 214,80 | 224,65 | 218,20 |
| Canas | 180,74 | 183,98 | 220,22 | 239,86 | 249,26 | 227,29 | 224,55 | 159,60 | 167,49 | 195,15 | 212,40 | 228,03 | 213,12 | 212,93 |
| Cândido Mota | 203,06 | 215,72 | 233,50 | 242,82 | 236,58 | 236,02 | 252,09 | 185,19 | 191,02 | 202,72 | 216,27 | 220,10 | 222,63 | 235,68 |
| Cândido Rodrigues | 204,34 | 284,53 | 243,96 | 263,01 | 243,34 | 253,13 | 251,82 | 189,95 | 224,79 | 210,36 | 221,28 | 222,02 | 236,98 | 226,48 |
| Canitar | 199,67 | 210,30 | 200,14 | 215,22 | 237,68 | 233,60 | 269,83 | 182,39 | 178,10 | 178,09 | 200,90 | 208,49 | 216,33 | 232,45 |
| Capão Bonito | 203,69 | 224,93 | 235,12 | 218,54 | 241,95 | 245,66 | 244,76 | 183,36 | 196,74 | 208,67 | 200,38 | 224,33 | 231,91 | 227,14 |
| Capela do Alto | 189,35 | 204,97 | 225,72 | 215,87 | 237,29 | 234,66 | 234,30 | 170,58 | 183,51 | 196,25 | 187,58 | 219,17 | 218,62 | 220,65 |
| Capivari | 213,06 | 234,72 | 229,05 | 232,95 | 237,07 | 242,59 | 245,88 | 196,20 | 207,45 | 210,05 | 219,86 | 227,69 | 235,50 | 232,53 |
| Caraguatatuba | 206,55 | 218,20 | 216,35 | 220,17 | 233,24 | 234,59 | 243,90 | 185,88 | 191,77 | 191,28 | 197,28 | 217,53 | 226,00 | 227,76 |
| Carapicuíba | 184,63 | 184,39 | 182,08 | 193,36 | 209,61 | 214,29 | 225,93 | 168,97 | 169,13 | 167,30 | 181,92 | 200,54 | 210,00 | 216,98 |
| Cardoso | 220,97 | 236,12 | 239,94 | 250,79 | 241,90 | 256,22 | 256,28 | 197,60 | 207,69 | 213,30 | 221,97 | 220,34 | 239,58 | 235,71 |
| Casa Branca | 183,06 | 206,67 | 210,64 | 215,34 | 211,60 | 232,80 | 224,12 | 177,04 | 188,82 | 188,73 | 197,99 | 207,78 | 217,19 | 213,18 |
| Cássia dos Coqueiros | 204,81 | 252,66 | 228,28 | 243,58 | 230,67 | 231,75 | 216,87 | 182,05 | 206,29 | 192,33 | 205,68 | 206,67 | 211,84 | 196,21 |
| Castilho | 201,61 | 203,85 | 203,75 | 226,69 | 244,99 | 252,14 | 239,44 | 181,21 | 181,65 | 181,28 | 205,64 | 216,41 | 232,11 | 222,37 |
| Catanduva | 211,47 | 242,96 | 237,99 | 246,22 | 253,92 | 246,69 | 243,08 | 191,21 | 212,88 | 211,30 | 220,43 | 232,69 | 238,20 | 227,15 |
| Catiguá | - | 202,16 | 202,80 | 225,54 | 226,13 | 238,12 | 268,92 | - | 187,75 | 186,48 | 205,52 | 208,65 | 224,06 | 233,78 |
| Cedral | 233,50 | 242,01 | 223,21 | 257,88 | 255,46 | 250,97 | 253,76 | 199,06 | 202,32 | 197,95 | 235,63 | 242,14 | 243,26 | 237,46 |
| Cerqueira César | 207,23 | 214,87 | 212,68 | 204,82 | 231,44 | 233,41 | 237,07 | 183,39 | 185,10 | 189,91 | 190,01 | 211,49 | 224,59 | 218,31 |
| Cerquilho | 219,13 | 234,84 | 255,47 | 254,16 | 257,04 | 264,35 | 261,72 | 200,27 | 211,97 | 225,64 | 227,24 | 237,56 | 252,52 | 243,28 |
| Cesário Lange | 196,52 | 213,79 | 215,10 | 237,04 | 232,87 | 241,23 | 250,47 | 180,92 | 186,34 | 190,61 | 217,29 | 218,49 | 231,47 | 231,07 |
| Charqueada | 213,52 | 219,98 | 221,82 | 235,59 | 237,82 | 242,73 | 243,00 | 196,90 | 196,94 | 202,56 | 219,02 | 223,74 | 231,14 | 225,39 |
| Clementina | 240,82 | 227,71 | 249,66 | 223,92 | 263,48 | 248,43 | 246,54 | 202,18 | 185,87 | 222,45 | 212,76 | 242,83 | 238,77 | 217,06 |
| Colina | 212,08 | 224,25 | 204,87 | 211,06 | 222,75 | 234,06 | 239,90 | 192,16 | 197,94 | 185,71 | 196,92 | 212,37 | 222,68 | 229,90 |
| Colômbia | 227,40 | 222,86 | 232,35 | 223,50 | 248,73 | 259,18 | 248,38 | 175,92 | 186,28 | 204,62 | 198,00 | 219,82 | 241,83 | 224,76 |
| Conchal | 227,51 | 213,80 | 222,74 | 226,99 | 231,69 | 240,77 | 249,82 | 188,04 | 188,38 | 199,08 | 205,96 | 210,97 | 221,56 | 225,74 |
| Conchas | 194,27 | 219,90 | 216,44 | 227,95 | 220,89 | 223,57 | 249,84 | 181,23 | 191,67 | 211,86 | 207,76 | 210,86 | 212,58 | 229,46 |
| Cordeirópolis | 217,02 | 231,78 | 224,75 | 238,06 | 239,05 | 248,97 | 255,97 | 194,50 | 207,79 | 203,04 | 219,61 | 223,23 | 235,40 | 236,54 |
| Coroados | 215,05 | 236,98 | 251,38 | 226,34 | 235,09 | 260,79 | 263,33 | 194,15 | 205,84 | 203,64 | 199,00 | 210,84 | 248,05 | 241,86 |
| Coronel Macedo | 178,72 | 207,56 | 211,75 | 218,77 | 219,59 | 237,75 | 234,55 | 160,31 | 183,13 | 178,81 | 195,12 | 195,74 | 221,40 | 217,76 |
| Corumbataí | 232,47 | 229,84 | 227,16 | 210,20 | 225,17 | 247,08 | 222,46 | 188,44 | 183,83 | 210,59 | 187,60 | 202,40 | 232,44 | 215,23 |

## ANEXO II: Estado de São Paulo – Ensino Fundamental: Anos Iniciais
## Rede Municipal – SAEB: nota média de Matemática e Língua Portuguesa
## 2007/2019

| Município | Nota Média: Matemática | | | | | | | Nota Média: Língua Portuguesa | | | | | | |
|---|---|---|---|---|---|---|---|---|---|---|---|---|---|---|
| | 2007 | 2009 | 2011 | 2013 | 2015 | 2017 | 2019 | 2007 | 2009 | 2011 | 2013 | 2015 | 2017 | 2019 |
| Cosmópolis | 210,84 | 229,28 | 224,30 | 231,13 | 242,63 | 253,11 | 249,83 | 194,73 | 202,61 | 200,75 | 208,56 | 225,47 | 239,70 | 233,23 |
| Cosmorama | 277,58 | 266,99 | 251,40 | 251,14 | 224,15 | 259,66 | 248,86 | 249,06 | 220,74 | 220,67 | 217,38 | 207,43 | 248,02 | 232,95 |
| Cotia | 194,59 | 208,17 | 207,33 | 208,61 | 218,67 | 222,89 | 227,38 | 177,11 | 187,16 | 190,30 | 192,96 | 208,29 | 215,39 | 214,25 |
| Cravinhos | 199,88 | 216,58 | 212,11 | 208,16 | 226,50 | 229,73 | 238,37 | 183,35 | 196,29 | 194,36 | 186,95 | 216,11 | 221,14 | 223,53 |
| Cristais Paulista | 201,62 | 215,15 | 222,13 | 202,79 | 243,71 | 233,03 | 239,35 | 184,77 | 194,27 | 193,51 | 188,20 | 216,47 | 214,85 | 223,52 |
| Cruzeiro | 197,48 | 210,21 | 211,04 | 213,32 | 220,53 | 232,15 | 225,13 | 183,21 | 191,24 | 190,44 | 198,17 | 213,19 | 220,27 | 216,21 |
| Cubatão | 208,95 | 219,84 | 219,98 | 219,79 | 227,71 | 233,46 | 233,79 | 186,25 | 195,86 | 196,76 | 203,16 | 215,99 | 224,46 | 218,53 |
| Cunha | 193,93 | 209,91 | 212,61 | 221,47 | 229,73 | 239,20 | 235,09 | 177,38 | 179,07 | 185,05 | 194,73 | 208,91 | 226,40 | 224,06 |
| Descalvado | 246,51 | 218,06 | 211,34 | 220,04 | 243,60 | 243,11 | 242,58 | 210,10 | 195,59 | 189,01 | 203,11 | 229,07 | 233,17 | 224,57 |
| Diadema | 197,81 | 209,45 | 209,83 | 223,32 | 233,53 | 235,34 | 234,21 | 182,26 | 188,09 | 193,57 | 207,92 | 221,35 | 226,46 | 220,07 |
| Divinolândia | 210,18 | 227,62 | 237,69 | 229,11 | 235,25 | 237,46 | 232,27 | 186,71 | 201,98 | 202,85 | 203,10 | 212,77 | 234,89 | 219,25 |
| Dois Córregos | 260,83 | 218,92 | 228,44 | 221,86 | 242,27 | 231,08 | 244,67 | 227,19 | 193,81 | 203,97 | 203,86 | 219,33 | 219,24 | 224,69 |
| Dolcinópolis | 225,63 | 267,13 | 238,44 | 262,86 | 256,26 | 246,18 | 240,25 | 205,72 | 213,92 | 203,88 | 229,79 | 235,27 | 236,06 | 231,46 |
| Dourado | 215,88 | 220,54 | 225,53 | 204,32 | 234,68 | 220,50 | 237,72 | 193,38 | 202,51 | 201,65 | 185,85 | 228,17 | 213,24 | 219,87 |
| Dracena | 219,09 | 232,97 | 242,82 | 243,74 | 248,66 | 252,10 | 246,07 | 195,80 | 208,78 | 210,27 | 220,42 | 229,01 | 235,27 | 223,47 |
| Duartina | 227,85 | 237,54 | 265,32 | 246,39 | 253,61 | 244,09 | 251,32 | 206,49 | 209,62 | 223,03 | 217,02 | 236,96 | 228,24 | 228,83 |
| Dumont | 237,66 | 234,33 | 200,98 | 206,08 | 286,19 | 259,90 | 250,76 | 202,10 | 202,69 | 185,28 | 198,15 | 254,69 | 233,00 | 223,14 |
| Echaporã | 198,06 | 217,55 | 263,05 | 235,59 | 238,75 | 255,64 | 271,47 | 178,76 | 185,48 | 219,64 | 205,70 | 217,44 | 229,90 | 246,59 |
| Eldorado | 189,84 | 231,27 | 216,95 | 223,41 | 233,00 | 232,67 | 244,73 | 171,52 | 197,50 | 193,04 | 195,10 | 209,26 | 214,61 | 219,59 |
| Elias Fausto | 215,90 | 256,85 | 235,07 | 253,27 | 245,65 | 254,68 | 248,49 | 195,78 | 219,78 | 201,11 | 229,17 | 227,86 | 239,94 | 230,69 |
| Elisiário | 188,28 | 221,78 | 223,81 | - | 265,87 | 257,69 | 286,74 | 177,28 | 193,06 | 207,84 | - | 240,97 | 234,65 | 267,43 |
| Embaúba | 200,45 | 247,69 | 236,82 | 232,42 | 237,82 | 271,47 | 286,92 | 181,70 | 200,65 | 201,09 | 198,73 | 214,20 | 251,58 | 252,47 |
| Embu das Artes | 186,84 | 191,52 | 205,17 | 211,25 | 222,03 | 221,89 | 221,62 | 172,98 | 174,30 | 190,43 | 199,33 | 211,07 | 218,40 | 210,85 |
| Embu-Guaçu | 181,34 | 202,76 | 207,87 | 218,82 | 228,70 | 224,56 | 215,91 | 165,36 | 181,20 | 185,37 | 198,42 | 211,73 | 212,90 | 203,13 |
| Emilianópolis | 216,42 | 237,84 | 200,58 | 214,21 | 215,89 | 237,66 | 269,80 | 177,42 | 204,76 | 178,02 | 201,66 | 202,22 | 224,03 | 237,13 |
| Engenheiro Coelho | 202,53 | 224,79 | 223,56 | 225,44 | 221,22 | 234,20 | 243,71 | 184,78 | 199,92 | 196,47 | 198,69 | 202,00 | 219,45 | 224,42 |
| Espírito Santo do Pinhal | 224,56 | 240,12 | 239,68 | 246,46 | 239,39 | 232,12 | 246,73 | 209,96 | 217,34 | 220,31 | 230,57 | 226,52 | 222,91 | 236,71 |
| Espírito Santo do Turvo | 191,87 | 226,90 | 229,97 | 216,71 | 237,23 | 235,10 | 243,49 | 173,81 | 203,35 | 203,14 | 190,13 | 221,52 | 217,05 | 217,12 |
| Estrela d'Oeste | 256,33 | 246,79 | 244,86 | 251,59 | 260,98 | 259,34 | 262,67 | 231,05 | 215,72 | 228,70 | 237,50 | 235,51 | 244,60 | 235,79 |
| Estrela do Norte | 190,59 | 217,99 | 249,33 | 243,20 | 226,27 | 243,00 | 232,08 | 186,43 | 199,69 | 215,64 | 226,46 | 218,84 | 232,67 | 209,23 |
| Euclides da Cunha Paulista | 180,25 | 215,74 | 198,91 | 207,33 | 207,69 | 228,31 | 247,35 | 166,31 | 193,05 | 183,62 | 184,75 | 200,31 | 219,11 | 221,38 |
| Fartura | 238,04 | 250,80 | 251,08 | 268,47 | 265,55 | 268,96 | 266,46 | 207,47 | 210,53 | 217,30 | 227,62 | 237,15 | 243,33 | 241,82 |
| Fernandópolis | 222,44 | 232,23 | 243,83 | 233,85 | 243,78 | 245,25 | 250,85 | 200,20 | 206,45 | 211,85 | 210,30 | 222,61 | 228,82 | 225,44 |
| Fernando Prestes | 235,52 | 251,34 | 229,43 | 242,00 | 236,24 | 230,39 | 243,24 | 218,15 | 218,65 | 217,09 | 214,03 | 227,94 | 217,80 | 229,40 |
| Fernão | 206,91 | 291,47 | 245,97 | 253,93 | 225,21 | 245,44 | 244,25 | 185,00 | 249,08 | 200,46 | 233,89 | 204,85 | 230,00 | 215,28 |
| Ferraz de Vasconcelos | 189,00 | 195,21 | 207,65 | 209,35 | 224,31 | 223,81 | 226,95 | 172,35 | 179,54 | 188,98 | 193,11 | 212,10 | 220,43 | 216,27 |
| Flora Rica | 158,59 | 239,04 | 209,56 | - | - | 223,11 | 255,82 | 134,58 | 176,16 | 192,45 | - | - | 204,55 | 213,75 |
| Floreal | 220,36 | 242,41 | 227,31 | 258,66 | 259,67 | 282,07 | 296,44 | 212,69 | 213,77 | 200,02 | 227,98 | 227,35 | 254,66 | 249,35 |
| Flórida Paulista | - | - | 227,54 | 203,81 | 244,47 | 232,07 | 249,54 | - | - | 202,03 | 182,95 | 223,67 | 218,20 | 232,85 |
| Franca | 212,49 | 234,23 | 225,76 | 239,67 | 256,48 | 256,72 | 254,79 | 189,94 | 202,40 | 199,47 | 211,62 | 232,15 | 239,60 | 235,74 |
| Francisco Morato | 188,15 | 197,01 | 198,01 | 195,73 | 212,50 | 219,02 | 228,15 | 172,38 | 177,57 | 181,05 | 180,31 | 201,22 | 208,80 | 213,00 |
| Franco da Rocha | 192,66 | 208,21 | 201,08 | 205,25 | 212,93 | 213,09 | 213,84 | 175,76 | 188,60 | 187,92 | 193,72 | 204,08 | 208,45 | 203,58 |
| Gabriel Monteiro | 212,01 | 237,67 | 277,53 | 244,74 | - | 272,45 | 278,13 | 198,37 | 199,69 | 213,23 | 205,83 | - | 243,50 | 244,64 |
| Gália | - | 232,51 | 212,32 | 235,20 | 245,46 | 232,88 | 240,16 | - | 197,88 | 193,56 | 218,50 | 232,46 | 211,58 | 212,97 |
| Garça | 203,74 | 236,10 | 228,93 | 222,71 | 231,49 | 232,36 | 231,32 | 191,45 | 209,12 | 206,34 | 205,94 | 216,82 | 222,20 | 217,43 |
| Gavião Peixoto | - | 196,69 | 197,45 | 203,75 | 221,29 | 226,65 | 235,01 | - | 175,04 | 184,47 | 186,97 | 207,10 | 215,24 | 218,18 |

## ANEXO II: Estado de São Paulo – Ensino Fundamental: Anos Iniciais
## Rede Municipal – SAEB: nota média de Matemática e Língua Portuguesa
## 2007/2019

| Município | Nota Média: Matemática | | | | | | | Nota Média: Língua Portuguesa | | | | | | |
|---|---|---|---|---|---|---|---|---|---|---|---|---|---|---|
| | 2007 | 2009 | 2011 | 2013 | 2015 | 2017 | 2019 | 2007 | 2009 | 2011 | 2013 | 2015 | 2017 | 2019 |
| General Salgado | 215,50 | 230,69 | 233,58 | 224,27 | 230,14 | 241,47 | 232,07 | 193,42 | 198,95 | 201,44 | 204,39 | 207,77 | 225,68 | 214,37 |
| Getulina | 200,08 | 215,40 | 196,88 | 203,88 | 221,61 | 235,75 | 241,19 | 184,03 | 181,16 | 177,32 | 177,38 | 201,94 | 221,92 | 218,10 |
| Glicério | 201,26 | 249,61 | 250,20 | 221,48 | 246,51 | 254,28 | 259,21 | 183,56 | 205,76 | 217,62 | 196,13 | 219,26 | 235,67 | 235,69 |
| Guaiçara | 255,25 | 210,15 | 212,43 | 189,09 | 231,81 | 237,20 | 237,85 | 226,61 | 183,71 | 186,28 | 173,39 | 207,53 | 220,70 | 214,79 |
| Guaimbê | 203,47 | 213,56 | 215,77 | 206,85 | 223,31 | 224,96 | 236,50 | 178,64 | 184,96 | 187,72 | 180,78 | 221,79 | 218,50 | 224,45 |
| Guaíra | 209,07 | 225,52 | 245,43 | 237,90 | 248,32 | 238,11 | 248,00 | 190,85 | 198,77 | 212,07 | 211,41 | 220,25 | 223,87 | 231,02 |
| Guapiaçu | 219,63 | 229,54 | 238,88 | 239,98 | 239,70 | 241,56 | 231,00 | 195,87 | 203,14 | 213,36 | 217,09 | 220,66 | 228,13 | 212,41 |
| Guapiara | 195,49 | 214,43 | 196,79 | 214,50 | 218,65 | 220,87 | 223,27 | 180,87 | 186,13 | 184,62 | 199,62 | 212,43 | 215,56 | 214,38 |
| Guará | 201,59 | 218,01 | 225,91 | 215,70 | 235,93 | 239,19 | 239,64 | 174,28 | 192,56 | 191,64 | 196,21 | 206,39 | 220,91 | 220,08 |
| Guaraçaí | 205,73 | 242,12 | 217,05 | 240,39 | 259,55 | 248,06 | 257,55 | 189,89 | 206,44 | 190,45 | 212,12 | 241,18 | 226,59 | 234,20 |
| Guaraci | 262,27 | 226,09 | 215,01 | 228,47 | 241,15 | 228,19 | 234,51 | 221,57 | 183,93 | 187,71 | 200,98 | 219,99 | 217,87 | 221,71 |
| Guarani d'Oeste | - | 225,49 | 229,91 | 256,00 | 249,73 | 260,26 | 281,93 | - | 195,72 | 186,12 | 229,47 | 239,57 | 239,03 | 235,35 |
| Guarantã | - | - | - | - | - | - | 217,77 | - | - | - | - | - | - | 201,75 |
| Guararapes | - | - | 217,64 | 225,42 | 240,08 | 253,44 | 246,02 | - | - | 195,71 | 203,49 | 228,07 | 234,90 | 229,33 |
| Guararema | 208,39 | 224,19 | 212,36 | 227,34 | 243,00 | 242,34 | 255,79 | 194,26 | 200,46 | 192,47 | 207,13 | 228,59 | 229,25 | 238,74 |
| Guaratinguetá | 205,02 | 221,34 | 218,99 | 217,44 | 225,26 | 237,67 | 245,93 | 188,34 | 200,30 | 196,85 | 195,54 | 214,95 | 230,05 | 233,30 |
| Guareí | 193,18 | 219,84 | 221,99 | 202,25 | 240,41 | 244,91 | 236,26 | 177,30 | 197,99 | 199,75 | 183,36 | 224,10 | 233,33 | 222,43 |
| Guariba | 208,91 | 218,04 | 222,49 | 225,19 | 225,66 | 232,84 | 247,81 | 184,62 | 193,05 | 196,40 | 205,25 | 210,34 | 220,47 | 223,26 |
| Guarujá | 195,74 | 204,46 | 200,53 | 212,79 | 228,48 | 227,91 | 227,87 | 178,26 | 181,76 | 178,64 | 195,46 | 214,93 | 220,32 | 214,21 |
| Guarulhos | 185,97 | 195,50 | 208,20 | 214,44 | 220,49 | 225,63 | 229,50 | 169,61 | 177,29 | 190,71 | 199,05 | 212,08 | 219,10 | 218,65 |
| Guatapará | 187,78 | 207,47 | 214,58 | 199,63 | 235,39 | 218,89 | 227,40 | 172,68 | 182,24 | 192,22 | 181,24 | 212,92 | 202,72 | 202,40 |
| Guzolândia | - | 223,38 | 241,44 | 239,41 | 270,46 | 273,04 | 265,36 | - | 191,17 | 200,84 | 205,66 | 229,77 | 241,77 | 239,57 |
| Holambra | 226,74 | 256,03 | 263,65 | 233,47 | 245,66 | 263,14 | 254,68 | 201,88 | 215,47 | 229,00 | 208,70 | 225,90 | 243,78 | 242,31 |
| Hortolândia | 202,07 | 212,51 | 216,15 | 222,52 | 237,14 | 247,58 | 252,45 | 187,15 | 191,85 | 198,75 | 208,00 | 223,09 | 236,89 | 235,61 |
| Iacanga | 207,18 | 224,11 | 236,20 | 223,61 | 224,13 | 248,05 | 248,64 | 185,10 | 193,84 | 197,56 | 213,22 | 215,50 | 237,00 | 230,23 |
| Iaras | 217,77 | 222,85 | 221,15 | 201,56 | 223,34 | 234,90 | 241,99 | 180,76 | 197,36 | 195,46 | 182,91 | 202,17 | 218,02 | 221,84 |
| Ibaté | 206,71 | 221,17 | 239,52 | 225,19 | 234,47 | 249,48 | 255,38 | 190,27 | 192,59 | 208,21 | 202,98 | 218,77 | 234,12 | 239,04 |
| Ibirá | 198,54 | 213,14 | 245,73 | 243,57 | 279,98 | 266,82 | 260,99 | 179,68 | 192,01 | 207,41 | 212,10 | 234,98 | 243,34 | 240,62 |
| Ibirarema | 205,61 | 197,28 | 219,63 | 220,22 | 236,86 | 239,79 | 232,02 | 189,94 | 182,36 | 192,67 | 208,80 | 211,66 | 222,78 | 217,73 |
| Ibitinga | 198,43 | 224,28 | 224,15 | 224,59 | 227,31 | 235,42 | 239,50 | 180,79 | 197,02 | 193,58 | 202,12 | 213,12 | 221,72 | 221,69 |
| Ibiúna | 189,42 | 203,84 | 197,39 | 206,69 | 218,05 | 225,72 | 228,20 | 171,66 | 182,06 | 179,41 | 191,63 | 206,95 | 213,92 | 216,63 |
| Icém | 193,29 | 232,07 | 228,61 | 210,08 | 219,40 | 225,55 | 231,69 | 174,19 | 200,10 | 202,47 | 197,21 | 201,23 | 210,74 | 210,35 |
| Iepê | 189,05 | 202,25 | 212,03 | 203,04 | 223,61 | 228,86 | 223,11 | 178,43 | 183,65 | 196,23 | 186,69 | 218,18 | 214,20 | 212,33 |
| Igaraçu do Tietê | - | - | 239,70 | 246,09 | 216,94 | 224,30 | 226,50 | - | - | 208,67 | 225,88 | 206,97 | 215,30 | 216,57 |
| Igarapava | 193,88 | 217,29 | 216,31 | 220,75 | 224,71 | 220,00 | 231,31 | 180,23 | 192,30 | 194,09 | 202,51 | 207,49 | 215,06 | 214,72 |
| Igaratá | 224,45 | 224,98 | 216,54 | 233,76 | 226,81 | 241,27 | 234,02 | 198,61 | 192,84 | 196,55 | 211,57 | 214,58 | 230,90 | 216,32 |
| Iguape | 203,13 | 216,33 | 210,90 | 209,10 | 224,57 | 227,50 | 221,49 | 186,49 | 192,67 | 191,90 | 189,37 | 209,06 | 213,80 | 209,11 |
| Ilhabela | 214,92 | 212,24 | 214,75 | 210,36 | 225,76 | 240,04 | 232,54 | 190,29 | 184,60 | 189,39 | 192,22 | 211,87 | 223,96 | 219,31 |
| Ilha Comprida | 207,71 | 213,29 | 216,25 | 218,21 | 242,95 | 244,79 | 244,20 | 193,17 | 194,38 | 200,20 | 202,63 | 225,41 | 227,48 | 227,32 |
| Ilha Solteira | 228,18 | 235,58 | 235,17 | 232,87 | 252,03 | 243,18 | 252,86 | 203,64 | 209,76 | 206,84 | 214,29 | 231,33 | 231,72 | 235,89 |
| Indaiatuba | 225,31 | 244,03 | 239,68 | 239,67 | 255,99 | 265,51 | 266,94 | 203,81 | 217,62 | 213,76 | 221,13 | 238,40 | 252,51 | 246,59 |
| Indiana | - | 229,27 | 207,32 | 219,67 | 221,41 | 245,31 | 236,37 | - | 187,44 | 192,70 | 195,61 | 213,23 | 223,94 | 225,62 |
| Indiaporã | - | - | 225,04 | 267,39 | 282,99 | 262,20 | 250,11 | - | - | 189,09 | 231,94 | 253,46 | 245,72 | 237,67 |
| Inúbia Paulista | 202,42 | 229,22 | 200,65 | 248,03 | 237,34 | 253,41 | 252,38 | 188,01 | 202,60 | 181,72 | 216,49 | 214,97 | 231,11 | 226,25 |
| Ipaussu | 227,55 | 230,24 | 248,78 | 229,09 | 243,57 | 250,81 | 242,45 | 198,95 | 202,15 | 212,04 | 206,61 | 224,52 | 232,03 | 221,10 |
| Iperó | 177,95 | 205,26 | 197,76 | 213,05 | 221,00 | 221,01 | 224,89 | 162,90 | 185,38 | 176,89 | 193,56 | 208,55 | 212,00 | 208,09 |
| Ipeúna | 244,05 | 218,21 | 218,79 | 220,09 | 237,38 | 226,20 | 253,74 | 199,41 | 189,65 | 195,34 | 198,57 | 218,79 | 206,88 | 226,65 |
| Ipiguá | 198,11 | 225,37 | 223,30 | 215,84 | 230,60 | 236,03 | 237,83 | 182,96 | 204,47 | 207,00 | 202,95 | 219,26 | 229,84 | 229,41 |

## ANEXO II: Estado de São Paulo – Ensino Fundamental: Anos Iniciais
## Rede Municipal – SAEB: nota média de Matemática e Língua Portuguesa
## 2007/2019

| Município | Nota Média: Matemática | | | | | | | Nota Média: Língua Portuguesa | | | | | | |
|---|---|---|---|---|---|---|---|---|---|---|---|---|---|---|
| | 2007 | 2009 | 2011 | 2013 | 2015 | 2017 | 2019 | 2007 | 2009 | 2011 | 2013 | 2015 | 2017 | 2019 |
| Iporanga | 176,70 | 185,34 | 208,94 | 195,26 | 233,16 | 231,51 | 218,97 | 169,43 | 166,81 | 194,40 | 176,63 | 212,89 | 223,48 | 201,31 |
| Ipuã | 199,45 | 211,41 | 212,94 | 213,33 | 244,69 | 237,65 | 233,78 | 184,85 | 180,46 | 190,54 | 191,89 | 224,80 | 221,96 | 208,11 |
| Iracemápolis | 212,15 | 239,75 | 235,20 | 234,68 | 254,97 | 248,00 | 257,16 | 193,93 | 212,34 | 208,22 | 220,10 | 238,68 | 236,84 | 240,88 |
| Irapuã | 218,67 | 229,19 | 219,18 | 235,94 | 239,96 | 231,22 | 253,12 | 200,54 | 199,08 | 195,32 | 212,79 | 216,08 | 216,08 | 227,85 |
| Irapuru | - | 244,67 | 201,79 | 214,63 | 226,23 | 274,42 | 258,02 | - | 195,48 | 178,49 | 193,68 | 213,92 | 250,31 | 236,00 |
| Itaí | 205,16 | 208,29 | 211,27 | 210,56 | 229,80 | 238,87 | 231,41 | 180,85 | 185,04 | 183,63 | 191,24 | 208,45 | 215,65 | 208,16 |
| Itajobi | 199,95 | 278,59 | 249,19 | 255,94 | 261,61 | 269,93 | 264,49 | 186,75 | 245,28 | 221,59 | 220,94 | 233,21 | 244,62 | 236,75 |
| Itaju | 231,38 | 250,98 | 256,51 | 231,15 | 251,26 | 245,82 | 260,15 | 204,30 | 209,64 | 207,16 | 213,91 | 239,28 | 219,83 | 241,04 |
| Itanhaém | 206,24 | 223,40 | 228,41 | 230,09 | 236,58 | 242,33 | 236,64 | 186,45 | 194,86 | 200,65 | 207,74 | 220,90 | 227,64 | 219,13 |
| Itapecerica da Serra | 187,18 | 210,63 | 210,27 | 211,84 | 224,21 | 231,91 | 227,90 | 172,39 | 189,96 | 194,87 | 198,99 | 211,61 | 225,47 | 216,95 |
| Itapetininga | 209,91 | 228,50 | 230,72 | 233,74 | 233,93 | 238,79 | 242,05 | 191,69 | 202,06 | 209,03 | 215,68 | 223,33 | 225,81 | 227,75 |
| Itapeva | 213,65 | 225,43 | 213,48 | 222,18 | 237,31 | 242,68 | 256,37 | 191,61 | 196,12 | 188,53 | 199,23 | 222,39 | 230,29 | 233,57 |
| Itapevi | 187,99 | 193,47 | 198,78 | 204,29 | 217,69 | 217,94 | 221,13 | 172,11 | 175,72 | 182,98 | 190,40 | 208,07 | 210,71 | 210,99 |
| Itapira | 199,08 | 225,57 | 228,99 | 232,39 | 239,71 | 252,29 | 249,16 | 180,26 | 196,99 | 202,67 | 210,01 | 218,54 | 235,63 | 231,38 |
| Itapirapuã Paulista | 187,88 | 206,50 | 193,02 | 210,09 | 216,44 | 212,12 | 253,48 | 169,05 | 182,89 | 169,81 | 183,60 | 199,52 | 190,99 | 221,76 |
| Itápolis | 312,47 | 246,02 | 250,09 | 255,41 | 266,83 | 268,57 | 268,93 | 234,43 | 227,33 | 236,74 | 243,76 | 254,99 | 270,32 | 258,35 |
| Itaporanga | 205,91 | 211,17 | 209,67 | 203,23 | 237,18 | 228,55 | 239,33 | 180,63 | 183,22 | 181,14 | 182,62 | 217,08 | 210,25 | 216,36 |
| Itapuí | 188,33 | 253,50 | 242,35 | 228,64 | 231,51 | 240,06 | 255,52 | 172,61 | 229,08 | 216,56 | 208,67 | 211,59 | 229,25 | 234,87 |
| Itapura | 196,80 | 200,03 | 223,59 | 225,54 | 225,28 | 244,78 | 247,81 | 171,68 | 180,56 | 192,05 | 204,19 | 209,53 | 219,81 | 212,21 |
| Itaquaquecetuba | 181,41 | 194,48 | 192,81 | 195,06 | 212,14 | 218,52 | 212,25 | 163,61 | 173,28 | 178,13 | 180,04 | 202,85 | 211,85 | 201,17 |
| Itararé | 201,68 | 211,11 | 202,99 | 231,70 | 239,35 | 245,80 | 247,66 | 181,01 | 183,06 | 178,98 | 213,21 | 218,88 | 228,37 | 228,94 |
| Itariri | 217,63 | 228,62 | 218,12 | 215,09 | 241,09 | 245,38 | 235,94 | 188,91 | 196,78 | 196,92 | 189,82 | 217,89 | 231,42 | 217,97 |
| Itatiba | 209,20 | 213,16 | ND* | 226,10 | 251,54 | 260,71 | 272,50 | 191,72 | 191,09 | ND* | 209,78 | 237,40 | 242,61 | 250,74 |
| Itatinga | 213,28 | 223,58 | 227,85 | 228,45 | 246,92 | 242,56 | 253,40 | 193,66 | 196,76 | 200,59 | 207,18 | 233,64 | 227,10 | 227,87 |
| Itirapina | 198,41 | 223,21 | 212,21 | 220,37 | 239,21 | 251,26 | 259,45 | 184,08 | 196,52 | 195,67 | 202,12 | 213,84 | 230,43 | 243,22 |
| Itirapuã | 188,05 | 239,94 | 214,01 | 212,65 | 219,72 | 247,66 | 241,85 | 173,65 | 208,78 | 187,48 | 192,34 | 209,00 | 229,08 | 220,56 |
| Itu | 204,15 | 216,15 | 212,36 | 221,11 | 224,04 | 230,09 | 226,83 | 186,04 | 195,33 | 192,20 | 201,88 | 210,65 | 221,61 | 214,74 |
| Itupeva | 209,45 | 225,15 | 228,97 | 239,52 | 233,35 | 242,17 | 245,91 | 193,28 | 200,62 | 205,51 | 216,44 | 222,58 | 232,25 | 230,50 |
| Ituverava | 204,09 | 208,00 | 211,25 | 202,27 | 225,32 | 212,44 | 220,50 | 181,48 | 183,10 | 188,48 | 185,71 | 203,61 | 203,61 | 205,61 |
| Jaborandi | 221,69 | 211,80 | 221,15 | 229,23 | 240,22 | 237,23 | 236,01 | 194,57 | 181,68 | 190,77 | 211,35 | 230,10 | 230,91 | 219,13 |
| Jaboticabal | 226,06 | 219,30 | 237,21 | 229,34 | 236,36 | 233,81 | 243,36 | 199,51 | 193,63 | 206,33 | 205,89 | 217,32 | 222,13 | 221,93 |
| Jacareí | 208,16 | 229,02 | 227,63 | 232,36 | 235,05 | 236,02 | 241,58 | 189,60 | 202,43 | 203,63 | 211,67 | 221,18 | 223,33 | 224,88 |
| Jaci | 207,30 | 211,50 | 222,58 | 217,22 | 222,33 | 234,22 | 229,13 | 185,37 | 200,06 | 198,25 | 195,77 | 208,44 | 225,17 | 212,68 |
| Jacupiranga | 206,82 | 224,90 | 220,84 | 239,19 | 241,84 | 245,00 | 248,13 | 186,66 | 194,19 | 198,85 | 211,38 | 209,63 | 233,02 | 224,18 |
| Jaguariúna | 229,58 | 234,56 | 251,83 | 249,07 | 256,08 | 261,75 | 267,21 | 209,45 | 209,80 | 223,47 | 224,68 | 240,77 | 250,74 | 246,33 |
| Jales | 238,18 | 263,56 | 253,69 | 261,62 | 265,07 | 277,68 | 275,37 | 210,92 | 230,29 | 219,31 | 228,52 | 236,50 | 256,92 | 248,79 |
| Jambeiro | 203,19 | 230,43 | 221,40 | 214,03 | 229,30 | 236,44 | 237,35 | 189,71 | 202,98 | 198,81 | 196,19 | 200,12 | 223,27 | 222,66 |
| Jandira | 191,71 | 192,24 | 188,02 | 192,69 | 209,51 | 220,02 | 225,90 | 174,22 | 176,19 | 172,68 | 182,14 | 200,60 | 215,68 | 219,43 |
| Jardinópolis | 223,91 | 216,99 | 198,27 | 220,29 | 235,60 | 231,93 | 214,31 | 188,57 | 188,70 | 176,03 | 194,41 | 214,61 | 212,19 | 207,70 |
| Jarinu | 195,32 | 210,89 | 207,51 | 215,22 | 227,03 | 224,36 | 231,60 | 181,83 | 187,31 | 191,92 | 198,79 | 215,58 | 216,70 | 214,39 |
| Jaú | 203,82 | 231,36 | 227,75 | 221,65 | 238,27 | 240,87 | 249,25 | 183,99 | 202,72 | 200,43 | 204,85 | 227,19 | 233,58 | 231,32 |
| Jeriquara | 209,32 | 244,45 | 225,15 | 217,57 | 231,85 | 249,84 | 251,16 | 190,96 | 206,09 | 197,08 | 196,95 | 207,49 | 231,29 | 230,85 |
| Joanópolis | 220,00 | 230,06 | 238,05 | 249,40 | 240,77 | 254,89 | 258,97 | 200,32 | 207,66 | 209,43 | 223,32 | 220,48 | 241,92 | 242,04 |
| João Ramalho | 205,15 | 254,10 | 223,09 | 238,54 | 239,47 | 245,02 | 260,24 | 201,39 | 222,18 | 217,78 | 213,18 | 228,32 | 230,67 | 247,80 |
| José Bonifácio | 214,75 | 216,36 | 212,30 | 203,91 | 237,12 | 234,23 | 235,44 | 182,74 | 188,77 | 185,12 | 180,64 | 211,24 | 224,28 | 221,65 |
| Júlio Mesquita | 180,57 | 219,54 | 199,62 | 200,81 | 215,38 | 222,50 | 223,62 | 164,31 | 181,11 | 184,96 | 188,16 | 194,82 | 202,14 | 206,03 |
| Jumirim | 243,44 | 232,89 | 246,14 | 232,14 | 249,42 | 259,21 | 249,34 | 213,49 | 203,82 | 223,13 | 224,62 | 238,38 | 238,21 | 241,30 |

## ANEXO II: Estado de São Paulo – Ensino Fundamental: Anos Iniciais
## Rede Municipal – SAEB: nota média de Matemática e Língua Portuguesa
## 2007/2019

| Município | Nota Média: Matemática | | | | | | | Nota Média: Língua Portuguesa | | | | | | |
|---|---|---|---|---|---|---|---|---|---|---|---|---|---|---|
| | 2007 | 2009 | 2011 | 2013 | 2015 | 2017 | 2019 | 2007 | 2009 | 2011 | 2013 | 2015 | 2017 | 2019 |
| Jundiaí | 212,00 | 225,39 | 237,48 | 243,95 | 246,41 | 251,61 | 252,41 | 191,60 | 198,56 | 212,10 | 223,88 | 230,33 | 238,91 | 234,70 |
| Junqueirópolis | 220,31 | 251,42 | 266,43 | 266,27 | 278,95 | 276,58 | 280,41 | 198,59 | 212,72 | 229,06 | 241,38 | 245,76 | 244,92 | 252,16 |
| Juquiá | 193,99 | 204,30 | 212,14 | 208,27 | 233,64 | 233,81 | 241,20 | 175,13 | 180,21 | 189,15 | 188,01 | 214,60 | 215,43 | 223,94 |
| Juquitiba | 186,46 | 201,97 | 220,11 | 237,83 | 222,58 | 256,51 | 254,61 | 166,77 | 182,65 | 199,99 | 215,80 | 211,55 | 242,99 | 235,60 |
| Lagoinha | 212,08 | 222,36 | 225,49 | 230,58 | 252,13 | 244,01 | 245,64 | 187,81 | 196,19 | 195,81 | 211,33 | 226,12 | 231,14 | 220,49 |
| Laranjal Paulista | 210,68 | 228,48 | 226,42 | 217,14 | 231,97 | 229,64 | 243,53 | 196,00 | 200,60 | 206,30 | 197,38 | 218,52 | 215,22 | 224,84 |
| Lavínia | 216,25 | 252,74 | 242,82 | 255,24 | 236,67 | 252,63 | 247,51 | 192,95 | 213,04 | 203,01 | 224,12 | 225,43 | 241,34 | 222,81 |
| Lavrinhas | 187,06 | 187,76 | 185,78 | 197,12 | 214,22 | 219,03 | 223,78 | 168,43 | 170,99 | 171,61 | 171,90 | 198,49 | 210,31 | 210,80 |
| Leme | 204,96 | 221,47 | 224,87 | 240,81 | 248,46 | 254,93 | 248,23 | 185,91 | 195,56 | 202,19 | 216,71 | 223,87 | 236,29 | 234,04 |
| Lençóis Paulista | 208,56 | 230,46 | 247,38 | 241,12 | 248,35 | 249,41 | 251,57 | 190,35 | 202,40 | 222,84 | 218,06 | 226,69 | 231,02 | 229,65 |
| Limeira | 203,46 | 222,87 | 216,08 | 223,18 | 239,52 | 250,46 | 263,14 | 183,79 | 197,11 | 191,97 | 200,22 | 221,68 | 237,02 | 241,45 |
| Lindóia | 218,99 | 226,35 | 228,96 | 234,33 | 246,03 | 245,82 | 250,17 | 199,00 | 188,59 | 194,75 | 207,36 | 229,94 | 221,28 | 222,92 |
| Lins | 201,38 | 204,37 | 214,81 | 204,27 | 228,34 | 233,15 | 253,68 | 178,15 | 186,38 | 185,02 | 188,41 | 209,88 | 220,37 | 233,17 |
| Lorena | 206,13 | 214,60 | 213,31 | 215,97 | 215,39 | 222,29 | 231,95 | 188,75 | 190,51 | 190,36 | 199,71 | 203,56 | 214,25 | 214,64 |
| Lourdes | 207,62 | 255,57 | 260,19 | 241,65 | 265,75 | 275,24 | 251,01 | 178,31 | 209,24 | 224,06 | 210,21 | 253,98 | 241,50 | 231,88 |
| Louveira | 222,52 | 238,27 | 241,73 | 245,01 | 259,65 | 253,95 | 264,33 | 199,93 | 207,13 | 211,56 | 224,45 | 236,80 | 241,07 | 245,33 |
| Lucélia | 216,49 | 248,77 | 249,88 | 244,02 | 267,84 | 264,74 | 267,55 | 194,24 | 209,08 | 208,69 | 207,83 | 228,89 | 239,12 | 235,41 |
| Lucianópolis | 255,32 | 240,38 | 243,98 | 267,78 | 235,80 | 246,23 | 254,07 | 225,90 | 195,46 | 211,20 | 228,24 | 203,28 | 238,96 | 230,82 |
| Luís Antônio | 197,56 | 208,30 | 204,06 | 211,55 | 210,26 | 215,79 | 243,06 | 181,32 | 183,95 | 183,26 | 193,07 | 204,22 | 211,07 | 217,46 |
| Luiziânia | 206,65 | 240,13 | 254,81 | 258,99 | 268,59 | 282,01 | 294,46 | 178,05 | 197,81 | 226,29 | 237,66 | 239,44 | 243,37 | 238,17 |
| Lupércio | 191,19 | 205,92 | 223,15 | 224,82 | 243,73 | 242,91 | 239,15 | 176,41 | 183,70 | 193,71 | 194,62 | 217,48 | 226,13 | 212,93 |
| Lutécia | 197,36 | 211,51 | 213,17 | 214,22 | 226,88 | 258,51 | 248,82 | 175,63 | 195,38 | 192,33 | 191,98 | 193,88 | 225,71 | 221,49 |
| Macatuba | 214,44 | 225,91 | 223,33 | 246,59 | 256,33 | 268,41 | 256,81 | 189,33 | 191,14 | 194,15 | 222,79 | 230,25 | 247,00 | 234,25 |
| Macaubal | - | - | - | - | - | - | 229,64 | - | - | - | - | - | - | 206,93 |
| Macedônia | 204,91 | 240,96 | 225,25 | 239,17 | 238,87 | 257,32 | 252,80 | 193,02 | 201,31 | 200,09 | 215,10 | 215,52 | 233,46 | 224,18 |
| Magda | - | - | 233,26 | 204,42 | 250,82 | 268,33 | 257,61 | - | - | 196,56 | 189,46 | 218,30 | 222,61 | 232,11 |
| Mairinque | 202,48 | 217,17 | 221,91 | 222,54 | 222,61 | 223,39 | 230,61 | 181,97 | 192,27 | 201,08 | 200,66 | 208,17 | 214,04 | 215,17 |
| Mairiporã | 198,40 | 215,37 | 218,75 | 211,79 | 223,04 | 229,24 | 244,28 | 182,39 | 192,25 | 194,51 | 192,23 | 214,99 | 218,36 | 230,17 |
| Manduri | 203,03 | 220,93 | 207,68 | 218,09 | 212,09 | 223,02 | 229,35 | 188,46 | 201,73 | 182,19 | 191,84 | 201,11 | 219,51 | 212,14 |
| Marabá Paulista | 188,61 | 221,92 | 219,93 | 231,44 | 239,70 | 243,59 | 238,36 | 173,11 | 199,69 | 199,98 | 199,70 | 219,02 | 229,32 | 217,41 |
| Maracaí | 202,32 | 217,93 | 230,18 | 227,26 | 243,37 | 232,81 | 234,33 | 180,57 | 185,82 | 203,15 | 212,43 | 222,39 | 222,23 | 215,01 |
| Marapoama | 211,19 | 291,16 | 242,98 | 264,29 | 264,76 | 279,33 | 284,70 | 192,75 | 218,94 | 211,84 | 216,70 | 229,85 | 244,81 | 240,79 |
| Mariápolis | 197,88 | 209,30 | 210,66 | 237,40 | 223,82 | 248,52 | ND | 170,86 | 179,65 | 180,22 | 197,50 | 217,08 | 233,05 | ND |
| Marília | 225,66 | 248,62 | 246,01 | 245,39 | 256,47 | 257,83 | 263,16 | 198,72 | 214,34 | 212,31 | 215,73 | 230,27 | 238,86 | 236,97 |
| Marinópolis | 232,18 | 233,05 | 255,14 | 255,14 | 243,41 | 257,52 | 279,97 | 195,61 | 209,97 | 217,99 | 221,67 | 231,84 | 247,16 | 256,98 |
| Martinópolis | 204,72 | 220,17 | 207,01 | 254,36 | 250,56 | 253,29 | 258,64 | 181,19 | 190,26 | 187,81 | 224,14 | 226,17 | 234,88 | 235,55 |
| Matão | 217,69 | 239,80 | 203,33 | 245,79 | 243,47 | 256,03 | 263,35 | 203,83 | 210,45 | 205,19 | 229,17 | 235,70 | 246,07 | 245,18 |
| Mauá | 193,90 | 191,02 | 207,03 | 182,24 | 212,33 | 216,97 | 219,95 | 170,79 | 174,21 | 188,45 | 168,00 | 206,43 | 211,40 | 203,60 |
| Mendonça | 226,48 | 244,63 | 257,21 | 256,96 | 272,89 | 273,90 | 271,78 | 199,15 | 206,05 | 207,45 | 214,24 | 233,74 | 243,57 | 231,32 |
| Meridiano | - | - | 273,05 | 258,92 | 258,61 | 248,38 | 257,49 | - | - | 224,48 | 239,02 | 235,08 | 230,65 | 241,58 |
| Mesópolis | 221,14 | 237,87 | 241,63 | 242,47 | - | 255,20 | 235,06 | 186,31 | 185,85 | 215,21 | 201,17 | - | 232,33 | 222,78 |
| Miguelópolis | 205,46 | 222,19 | 218,29 | 214,72 | 222,53 | 210,04 | 218,03 | 174,39 | 189,80 | 192,12 | 189,12 | 202,19 | 204,32 | 206,42 |
| Mineiros do Tietê | 251,34 | 218,15 | 222,81 | 223,05 | 245,17 | 241,32 | 237,83 | 200,48 | 186,16 | 187,68 | 203,35 | 224,03 | 226,70 | 223,81 |
| Miracatu | 205,89 | 211,56 | 205,16 | 212,45 | 233,61 | 230,73 | 235,38 | 188,70 | 187,75 | 187,37 | 195,61 | 218,84 | 217,72 | 218,20 |
| Mira Estrela | - | - | 253,06 | 255,38 | 260,53 | 271,11 | 259,67 | - | - | 210,75 | 210,96 | 240,09 | 252,30 | 218,62 |
| Mirandópolis | 214,85 | 269,37 | 234,83 | 262,51 | 239,04 | 242,36 | 231,63 | 192,67 | 224,98 | 203,43 | 221,18 | 224,89 | 229,27 | 217,90 |
| Mirante do Paranapanema | 186,55 | 202,09 | 209,51 | 243,79 | 234,34 | 228,57 | 243,37 | 167,31 | 187,32 | 187,07 | 211,70 | 215,26 | 220,27 | 229,59 |

## ANEXO II: Estado de São Paulo – Ensino Fundamental: Anos Iniciais
## Rede Municipal – SAEB: nota média de Matemática e Língua Portuguesa
## 2007/2019

| Município | Nota Média: Matemática | | | | | | | Nota Média: Língua Portuguesa | | | | | | |
|---|---|---|---|---|---|---|---|---|---|---|---|---|---|---|
| | 2007 | 2009 | 2011 | 2013 | 2015 | 2017 | 2019 | 2007 | 2009 | 2011 | 2013 | 2015 | 2017 | 2019 |
| Mirassol | 228,53 | 241,81 | 241,00 | 232,02 | 234,25 | 243,37 | 257,83 | 205,98 | 213,23 | 212,93 | 212,87 | 218,68 | 230,84 | 236,79 |
| Mirassolândia | 223,80 | 255,49 | 235,98 | 258,47 | 244,60 | 255,81 | 257,94 | 203,79 | 218,16 | 211,44 | 233,39 | 230,55 | 237,17 | 231,71 |
| Mococa | 220,99 | 224,43 | 229,34 | 238,90 | 242,04 | 237,13 | 233,43 | 196,44 | 194,95 | 204,98 | 217,50 | 221,94 | 225,41 | 217,42 |
| Mogi das Cruzes | 207,33 | 226,47 | 221,27 | 214,95 | 232,66 | 243,19 | 247,88 | 188,58 | 198,88 | 199,96 | 198,46 | 219,75 | 234,79 | 230,32 |
| Mogi Guaçu | 215,03 | 227,23 | 243,30 | 241,04 | 239,99 | 245,84 | 252,20 | 194,95 | 202,43 | 219,09 | 223,12 | 223,18 | 234,36 | 234,64 |
| Mogi Mirim | 217,88 | 229,33 | 220,60 | 224,57 | 229,49 | 242,75 | 246,09 | 195,78 | 205,39 | 198,10 | 207,04 | 213,40 | 230,55 | 227,06 |
| Mombuca | 195,35 | 217,32 | 213,65 | 215,83 | 210,20 | 242,58 | 257,05 | 177,39 | 193,99 | 191,94 | 197,73 | 200,11 | 234,06 | 237,72 |
| Mongaguá | 198,76 | 210,90 | 209,19 | 212,76 | 226,74 | 231,06 | 228,64 | 178,29 | 188,64 | 185,70 | 194,56 | 213,70 | 219,53 | 213,49 |
| Monte Alegre do Sul | 206,64 | 248,99 | 241,29 | 228,17 | 248,49 | 257,89 | 254,43 | 194,94 | 217,51 | 217,60 | 215,85 | 234,44 | 253,58 | 236,30 |
| Monte Alto | 211,45 | 219,46 | 216,30 | 218,31 | 233,17 | 239,37 | 234,23 | 194,25 | 195,38 | 197,35 | 206,72 | 221,24 | 226,58 | 219,52 |
| Monte Aprazível | 225,11 | 237,11 | 235,81 | 231,19 | 235,73 | 244,56 | 251,54 | 202,49 | 207,73 | 207,42 | 209,76 | 221,84 | 228,92 | 228,88 |
| Monte Azul Paulista | 212,81 | 237,37 | 252,31 | 232,88 | 230,98 | 248,78 | 251,07 | 189,15 | 207,84 | 211,99 | 209,77 | 215,54 | 227,39 | 233,60 |
| Monte Castelo | 198,20 | 228,81 | 246,86 | 280,46 | 240,18 | 262,76 | 252,96 | 181,70 | 208,33 | 204,55 | 242,42 | 217,09 | 240,14 | 237,37 |
| Monteiro Lobato | 238,86 | 232,10 | 216,64 | 236,05 | 251,99 | 254,47 | 244,33 | 214,05 | 204,97 | 197,34 | 215,55 | 227,48 | 231,06 | 216,07 |
| Monte Mor | 216,07 | 237,09 | 231,08 | 225,63 | 238,50 | 244,78 | 251,41 | 195,88 | 206,98 | 201,80 | 205,18 | 221,26 | 233,55 | 233,52 |
| Morro Agudo | 200,61 | 227,94 | 221,78 | 229,59 | 229,03 | 235,67 | 240,22 | 187,31 | 203,12 | 197,30 | 212,53 | 208,07 | 220,68 | 223,74 |
| Morungaba | 199,33 | 226,23 | 214,25 | 232,54 | 237,69 | 231,54 | 239,83 | 180,34 | 196,76 | 192,60 | 213,55 | 219,23 | 219,85 | 220,19 |
| Motuca | 218,55 | 242,58 | 223,04 | 265,60 | 247,72 | 262,71 | 238,05 | 193,18 | 198,68 | 214,95 | 227,88 | 217,20 | 244,38 | 229,54 |
| Murutinga do Sul | 194,58 | 218,29 | 200,32 | 189,07 | 248,28 | 268,08 | 252,46 | 186,94 | 195,81 | 187,54 | 177,74 | 228,26 | 246,63 | 237,17 |
| Nantes | 207,81 | 203,19 | 207,87 | 219,06 | 228,87 | 234,76 | 230,04 | 186,15 | 177,70 | 183,57 | 204,24 | 210,89 | 206,89 | 209,55 |
| Narandiba | 185,42 | 221,39 | 209,02 | 234,78 | 235,05 | 250,78 | 233,63 | 163,49 | 194,39 | 187,55 | 205,20 | 207,19 | 229,71 | 219,05 |
| Natividade da Serra | 185,97 | - | 212,54 | 213,69 | 222,13 | 244,77 | 240,72 | 157,44 | - | 189,80 | 194,95 | 222,21 | 222,03 | 218,82 |
| Nazaré Paulista | 192,31 | 203,99 | 206,24 | 199,01 | 229,38 | 243,47 | 246,59 | 177,61 | 186,94 | 188,63 | 184,15 | 212,11 | 227,21 | 235,16 |
| Neves Paulista | 245,66 | 307,22 | 254,01 | 236,68 | 234,91 | 264,14 | 266,88 | 197,48 | 267,72 | 213,50 | 215,82 | 217,34 | 239,48 | 233,52 |
| Nhandeara | 215,29 | 240,23 | 217,37 | 224,70 | 274,36 | 250,96 | 255,46 | 195,62 | 211,11 | 197,31 | 202,36 | 246,83 | 238,57 | 234,85 |
| Nipoã | 215,39 | 223,11 | 224,74 | 228,44 | 238,91 | 249,22 | 258,94 | 177,03 | 190,91 | 190,00 | 184,60 | 199,59 | 227,81 | 236,89 |
| Nova Aliança | 198,47 | 224,31 | 215,72 | 215,38 | 222,29 | 224,23 | 251,66 | 183,29 | 197,91 | 195,26 | 190,95 | 201,34 | 207,23 | 229,94 |
| Nova Campina | 192,19 | 209,63 | 215,12 | 228,30 | 230,67 | 229,92 | 225,47 | 177,23 | 182,25 | 190,33 | 200,45 | 220,98 | 218,22 | 210,78 |
| Nova Canaã Paulista | - | - | 229,44 | 246,17 | 262,20 | 266,49 | 249,62 | - | - | 203,78 | 205,38 | 236,88 | 234,66 | 229,23 |
| Nova Castilho | 196,48 | 269,88 | 208,36 | - | - | 260,96 | 239,97 | 193,84 | 222,72 | 184,10 | - | - | 230,07 | 233,62 |
| Nova Europa | 195,94 | 201,64 | 193,16 | 220,60 | 239,82 | 235,58 | 249,42 | 174,85 | 178,01 | 179,24 | 193,60 | 210,68 | 217,73 | 222,35 |
| Nova Granada | 195,58 | 220,23 | 227,46 | 231,23 | 238,68 | 241,54 | 252,98 | 180,47 | 194,52 | 200,07 | 211,35 | 219,54 | 231,49 | 229,58 |
| Nova Guataporanga | - | - | 244,31 | 262,68 | 234,66 | 239,34 | 244,06 | - | - | 204,41 | 234,16 | 232,50 | 227,49 | 226,29 |
| Nova Independência | 229,09 | 217,04 | 222,09 | 252,32 | 226,10 | 232,83 | 235,93 | 189,43 | 183,00 | 194,93 | 213,47 | 209,16 | 220,16 | 221,34 |
| Novais | 191,26 | 210,28 | 222,02 | 200,68 | 254,84 | 248,29 | 267,56 | 170,36 | 181,52 | 200,08 | 179,17 | 229,04 | 216,05 | 238,36 |
| Nova Luzitânia | 202,03 | 253,16 | 215,24 | 232,15 | 240,94 | 231,75 | 255,66 | 178,39 | 208,67 | 200,19 | 206,76 | 235,22 | 228,31 | 246,55 |
| Nova Odessa | 218,79 | 216,60 | 233,55 | 237,83 | 244,92 | 253,38 | 263,65 | 200,27 | 193,98 | 208,80 | 220,08 | 229,42 | 241,23 | 245,19 |
| Novo Horizonte | 255,33 | 256,72 | 266,51 | 275,71 | 275,47 | 279,95 | 271,80 | 205,18 | 214,09 | 218,44 | 229,72 | 239,51 | 243,95 | 237,98 |
| Nuporanga | 213,52 | 279,94 | 265,52 | 264,72 | 255,97 | 257,14 | 263,56 | 192,68 | 228,58 | 219,55 | 229,77 | 237,34 | 236,64 | 236,18 |
| Ocauçu | 195,42 | 234,33 | 220,90 | 255,78 | 275,78 | 262,21 | 256,17 | 179,87 | 217,93 | 197,09 | 221,13 | 239,06 | 236,55 | 239,46 |
| Óleo | - | 187,21 | 219,51 | 222,28 | - | 243,83 | 218,86 | - | 174,27 | 207,91 | 199,92 | - | 224,88 | 183,81 |
| Olímpia | 207,63 | 222,30 | 240,42 | 238,54 | 244,87 | 246,93 | 253,43 | 184,83 | 193,06 | 211,38 | 216,67 | 225,51 | 235,57 | 231,99 |
| Onda Verde | 198,60 | 227,40 | 235,58 | 216,29 | 245,98 | 238,44 | 237,24 | 177,61 | 198,82 | 203,46 | 185,39 | 222,86 | 222,22 | 215,32 |
| Orindiúva | 212,22 | 256,69 | 246,42 | 235,19 | 250,71 | 263,30 | 264,19 | 194,71 | 206,76 | 209,38 | 209,73 | 235,11 | 230,79 | 232,35 |
| Orlândia | 216,19 | 220,70 | 228,19 | 230,81 | 232,32 | 231,96 | 235,79 | 198,67 | 191,65 | 201,88 | 214,10 | 219,31 | 220,40 | 220,74 |
| Osasco | 191,21 | 196,19 | 199,91 | 201,71 | 219,50 | 224,95 | 231,02 | 174,55 | 178,99 | 184,64 | 189,06 | 209,16 | 216,95 | 217,18 |

## ANEXO II: Estado de São Paulo – Ensino Fundamental: Anos Iniciais
## Rede Municipal – SAEB: nota média de Matemática e Língua Portuguesa
## 2007/2019

| Município | Nota Média: Matemática | | | | | | | Nota Média: Língua Portuguesa | | | | | | |
|---|---|---|---|---|---|---|---|---|---|---|---|---|---|---|
| | 2007 | 2009 | 2011 | 2013 | 2015 | 2017 | 2019 | 2007 | 2009 | 2011 | 2013 | 2015 | 2017 | 2019 |
| Oscar Bressane | 234,78 | 271,53 | 235,96 | 262,81 | 249,87 | 255,45 | 267,56 | 200,47 | 231,27 | 209,50 | 227,02 | 227,79 | 238,69 | 236,38 |
| Osvaldo Cruz | 219,78 | 231,47 | 223,28 | 226,24 | 237,88 | 232,59 | 251,82 | 195,25 | 208,34 | 201,85 | 206,32 | 219,63 | 222,71 | 229,91 |
| Ourinhos | 210,87 | 228,74 | 220,26 | 237,11 | 245,66 | 253,37 | 258,02 | 189,82 | 200,60 | 196,14 | 216,11 | 224,55 | 233,91 | 237,85 |
| Ouroeste | - | - | 226,79 | 237,65 | 234,84 | 248,75 | 248,34 | - | - | 202,12 | 213,38 | 216,24 | 229,85 | 220,04 |
| Ouro Verde | 256,74 | 259,20 | 261,79 | 234,12 | 248,46 | 243,26 | 250,35 | 219,93 | 217,65 | 201,51 | 197,97 | 212,48 | 229,97 | 224,31 |
| Pacaembu | 221,89 | 225,38 | 226,17 | 230,05 | 241,68 | 239,56 | 249,99 | 191,04 | 193,50 | 190,09 | 210,49 | 227,90 | 228,91 | 236,22 |
| Palestina | 223,87 | 214,31 | 202,18 | 216,10 | 238,30 | 237,25 | 232,00 | 200,96 | 191,97 | 182,16 | 191,10 | 215,02 | 222,51 | 221,51 |
| Palmares Paulista | 190,91 | 205,16 | 215,50 | 214,53 | 245,40 | 261,54 | 243,50 | 177,07 | 187,88 | 190,15 | 197,59 | 206,90 | 234,99 | 217,64 |
| Palmeira d'Oeste | - | - | 264,45 | 262,15 | 271,56 | 260,01 | 253,42 | - | - | 210,18 | 224,65 | 237,89 | 239,34 | 222,55 |
| Palmital | 195,49 | 208,59 | 224,19 | 216,74 | 236,70 | 240,79 | 232,85 | 178,75 | 186,72 | 198,29 | 198,96 | 221,43 | 223,61 | 217,29 |
| Panorama | 197,68 | 229,22 | 237,00 | 228,05 | 240,84 | 244,23 | 235,36 | 175,64 | 193,03 | 205,98 | 202,91 | 213,11 | 219,55 | 218,94 |
| Paraguaçu Paulista | 194,07 | 217,25 | 228,82 | 239,76 | 237,27 | 238,40 | 248,26 | 179,95 | 198,56 | 203,51 | 217,31 | 217,69 | 226,35 | 230,21 |
| Paraibuna | 195,72 | 215,89 | 227,16 | 224,60 | 239,12 | 238,86 | 244,71 | 181,84 | 190,83 | 195,52 | 203,56 | 218,61 | 227,15 | 226,26 |
| Paraíso | 234,32 | 247,59 | 257,23 | 249,63 | 241,52 | 237,27 | 243,83 | 195,73 | 207,27 | 229,14 | 224,62 | 229,59 | 230,50 | 229,11 |
| Paranapanema | 203,31 | 215,10 | 216,86 | 223,40 | 223,76 | 239,48 | 247,97 | 176,52 | 184,10 | 181,87 | 186,42 | 196,06 | 206,29 | 217,13 |
| Paranapuã | - | - | 240,38 | 264,30 | 248,26 | 222,30 | 238,51 | - | - | 206,84 | 231,75 | 227,45 | 207,71 | 222,71 |
| Parapuã | - | 217,42 | 230,47 | 232,95 | 236,82 | 254,54 | 253,30 | - | 192,62 | 204,82 | 203,37 | 216,49 | 231,99 | 226,60 |
| Pardinho | 185,41 | 215,37 | 207,66 | 207,39 | 237,39 | 240,08 | 221,19 | 166,77 | 184,14 | 181,58 | 189,92 | 216,10 | 222,51 | 198,92 |
| Pariquera-Açu | - | 201,93 | 198,63 | 219,49 | 228,11 | 233,99 | 233,93 | - | 186,41 | 185,47 | 199,58 | 218,68 | 223,97 | 217,15 |
| Parisi | 192,83 | 219,10 | 232,85 | 221,87 | 237,60 | 233,25 | 226,29 | 169,85 | 193,09 | 210,29 | 204,87 | 201,17 | 220,17 | 214,21 |
| Patrocínio Paulista | 212,93 | 226,14 | 235,05 | 219,42 | 248,03 | 241,54 | 237,27 | 192,52 | 199,28 | 211,35 | 200,48 | 232,78 | 227,75 | 220,77 |
| Paulicéia | 190,59 | 210,81 | 210,52 | 210,52 | 235,93 | 223,63 | 257,09 | 172,18 | 182,41 | 186,30 | 189,44 | 220,34 | 212,49 | 225,87 |
| Paulínia | 207,18 | 229,24 | 222,79 | 228,75 | 240,67 | 245,06 | 243,49 | 192,40 | 207,28 | 201,27 | 208,66 | 226,73 | 231,18 | 228,96 |
| Paulistânia | 211,37 | 241,47 | 218,50 | 285,37 | 258,73 | 234,94 | 257,37 | 195,34 | 215,43 | 199,24 | 243,66 | 249,34 | 209,34 | 240,44 |
| Paulo de Faria | 230,06 | 229,04 | 215,12 | 209,77 | 225,09 | 244,05 | 251,64 | 195,01 | 189,31 | 191,81 | 194,65 | 211,16 | 220,11 | 227,99 |
| Pederneiras | 199,52 | 246,45 | 224,89 | 222,43 | 233,87 | 239,36 | 239,27 | 177,79 | 210,83 | 199,89 | 200,38 | 221,00 | 226,54 | 222,36 |
| Pedra Bela | 225,21 | 236,33 | 234,58 | 213,06 | 240,22 | 243,90 | 254,28 | 206,47 | 198,22 | 200,64 | 189,79 | 225,96 | 225,58 | 227,76 |
| Pedranópolis | 205,71 | 238,55 | 237,09 | 267,37 | 247,59 | 237,19 | 256,10 | 185,85 | 197,27 | 197,28 | 215,50 | 222,04 | 226,85 | 233,02 |
| Pedregulho | 198,65 | 225,11 | 246,06 | 215,20 | 226,63 | 235,89 | 239,15 | 182,18 | 195,04 | 216,34 | 199,52 | 213,04 | 224,73 | 221,10 |
| Pedreira | 220,73 | 247,17 | 235,99 | 245,26 | 250,15 | 257,30 | 257,56 | 200,50 | 215,63 | 211,70 | 220,24 | 230,77 | 237,88 | 237,30 |
| Pedrinhas Paulista | 237,03 | 217,78 | 216,37 | 239,70 | 231,41 | 260,24 | 234,94 | 212,63 | 186,29 | 201,30 | 218,56 | 224,99 | 242,34 | 228,78 |
| Pedro de Toledo | 189,15 | 205,34 | 218,36 | 202,67 | 228,39 | 219,56 | 226,65 | 171,31 | 184,14 | 190,51 | 180,05 | 216,63 | 203,59 | 209,89 |
| Penápolis | 212,37 | 235,51 | 219,39 | 227,83 | 240,84 | 250,59 | 256,86 | 194,97 | 204,82 | 196,30 | 207,33 | 227,15 | 234,11 | 239,33 |
| Pereira Barreto | 200,81 | 221,79 | 239,77 | 262,26 | 277,25 | 267,14 | 275,49 | 184,74 | 193,68 | 205,47 | 226,96 | 252,65 | 245,70 | 248,64 |
| Pereiras | 222,43 | 256,12 | 240,33 | 261,08 | 247,31 | 250,27 | 254,18 | 198,71 | 214,28 | 207,91 | 220,45 | 226,63 | 227,05 | 236,34 |
| Peruíbe | 195,37 | 210,87 | 219,62 | 220,33 | 237,03 | 229,15 | 230,23 | 178,19 | 186,31 | 196,38 | 199,39 | 217,09 | 215,14 | 214,85 |
| Piacatu | 209,93 | 245,83 | 251,33 | 245,53 | 241,78 | 264,06 | 267,87 | 185,02 | 209,02 | 214,24 | 219,27 | 206,76 | 248,42 | 235,58 |
| Piedade | 202,77 | 221,92 | 221,45 | 224,05 | 244,76 | 252,16 | 261,51 | 182,35 | 193,63 | 196,46 | 204,79 | 225,10 | 238,63 | 242,38 |
| Pilar do Sul | 207,83 | 222,06 | 228,59 | 226,81 | 247,52 | 250,52 | 254,08 | 186,24 | 190,92 | 204,84 | 202,08 | 223,20 | 233,64 | 234,77 |
| Pindamonhangaba | 210,00 | 221,42 | 220,18 | 226,91 | 239,32 | 248,83 | 246,44 | 189,89 | 194,94 | 195,27 | 206,34 | 224,01 | 237,37 | 233,93 |
| Pindorama | 211,61 | 220,46 | 239,47 | 236,12 | 241,56 | 240,48 | 249,54 | 193,85 | 194,00 | 208,90 | 215,37 | 219,43 | 228,68 | 231,12 |
| Pinhalzinho | 202,42 | 211,31 | 199,54 | 223,07 | 228,25 | 243,89 | 243,93 | 194,53 | 190,43 | 182,30 | 207,75 | 210,19 | 234,26 | 229,25 |
| Piquerobi | 180,10 | 235,25 | 266,15 | 245,84 | 236,60 | 236,04 | 258,93 | 157,10 | 208,61 | 237,21 | 218,94 | 213,40 | 223,51 | 234,90 |
| Piquete | 194,45 | 219,09 | 217,72 | 211,19 | 229,84 | 240,99 | 242,65 | 180,83 | 192,78 | 195,43 | 194,44 | 225,45 | 226,84 | 222,52 |
| Piracaia | 223,15 | 228,04 | 227,04 | 219,36 | 233,89 | 244,67 | 248,09 | 201,79 | 202,09 | 205,14 | 199,08 | 222,35 | 233,16 | 240,68 |
| Piracicaba | 193,38 | 221,00 | 228,85 | 238,33 | 239,67 | 244,63 | 247,78 | 173,45 | 195,03 | 202,69 | 215,67 | 220,17 | 230,72 | 230,01 |
| Piraju | 213,84 | 228,27 | 227,75 | 225,54 | 234,72 | 244,16 | 247,61 | 195,89 | 201,46 | 206,99 | 206,63 | 219,16 | 233,00 | 232,69 |

## ANEXO II: Estado de São Paulo – Ensino Fundamental: Anos Iniciais
## Rede Municipal – SAEB: nota média de Matemática e Língua Portuguesa
## 2007/2019

| Município | Nota Média: Matemática | | | | | | | Nota Média: Língua Portuguesa | | | | | | |
|---|---|---|---|---|---|---|---|---|---|---|---|---|---|---|
| | 2007 | 2009 | 2011 | 2013 | 2015 | 2017 | 2019 | 2007 | 2009 | 2011 | 2013 | 2015 | 2017 | 2019 |
| Pirajuí | - | - | - | 194,87 | 212,83 | 206,79 | 211,54 | - | - | - | 184,69 | 202,58 | 200,00 | 201,78 |
| Pirangi | - | 215,89 | 202,71 | 211,02 | 217,51 | 241,97 | 246,50 | - | 188,11 | 193,06 | 188,37 | 202,28 | 229,66 | 237,81 |
| Pirapora do Bom Jesus | 188,18 | 191,88 | 205,76 | 195,10 | 197,34 | 204,61 | 201,44 | 174,24 | 171,44 | 184,75 | 179,58 | 191,98 | 203,48 | 189,43 |
| Pirapozinho | 209,96 | 241,98 | 219,84 | 230,91 | 231,83 | 233,30 | 238,90 | 190,05 | 207,05 | 196,13 | 211,33 | 212,15 | 223,90 | 221,43 |
| Pirassununga | 201,44 | 222,84 | 228,33 | 238,42 | 238,75 | 234,95 | 242,24 | 187,71 | 199,17 | 208,71 | 222,09 | 223,33 | 220,28 | 222,95 |
| Piratininga | - | - | 223,99 | 202,34 | 217,59 | 255,35 | 247,54 | - | - | 193,95 | 188,92 | 208,60 | 249,48 | 232,26 |
| Pitangueiras | 208,82 | 225,42 | 219,49 | 229,57 | 243,71 | 252,06 | 254,03 | 184,87 | 192,41 | 190,06 | 203,82 | 215,97 | 228,06 | 226,72 |
| Planalto | 221,17 | 251,57 | 215,40 | 235,42 | 230,92 | 242,61 | 239,39 | 182,20 | 201,61 | 179,27 | 204,20 | 217,11 | 223,81 | 217,62 |
| Platina | 182,62 | 204,94 | 222,52 | 191,33 | 235,66 | 233,56 | 239,11 | 172,27 | 180,83 | 186,69 | 174,59 | 219,09 | 221,48 | 211,73 |
| Poá | 206,23 | 217,96 | 225,38 | 229,77 | 230,43 | 241,71 | 243,37 | 189,41 | 195,12 | 201,25 | 210,11 | 218,23 | 236,47 | 227,96 |
| Pompéia | 219,31 | 249,31 | 239,73 | 240,26 | 266,08 | 260,63 | 268,60 | 196,12 | 211,90 | 211,56 | 212,92 | 240,13 | 242,95 | 244,21 |
| Pongaí | - | 218,32 | 240,06 | 215,81 | 241,75 | 237,21 | 245,68 | - | 194,54 | 206,11 | 186,22 | 222,16 | 222,89 | 231,61 |
| Pontal | 216,14 | 211,61 | 208,69 | 205,93 | 208,79 | 242,06 | 267,49 | 190,31 | 181,53 | 183,25 | 187,43 | 191,11 | 224,24 | 237,45 |
| Pontalinda | 198,16 | 228,85 | 233,17 | 213,91 | 225,26 | 229,31 | 253,24 | 188,50 | 197,01 | 193,91 | 186,30 | 202,67 | 210,41 | 227,52 |
| Pontes Gestal | 202,78 | 226,65 | 214,81 | 204,26 | 216,49 | 242,63 | 236,12 | 182,76 | 200,10 | 181,56 | 172,48 | 214,61 | 226,92 | 213,87 |
| Populina | - | - | 232,17 | 230,25 | 256,63 | 238,62 | ND | - | - | 206,99 | 203,06 | 228,63 | 219,10 | ND |
| Porangaba | 208,49 | 224,99 | 210,53 | 193,02 | 225,44 | 233,08 | 237,39 | 186,67 | 190,29 | 182,37 | 174,00 | 198,92 | 209,00 | 205,40 |
| Porto Feliz | 205,34 | 230,74 | 230,85 | 231,25 | 228,72 | 239,76 | 230,66 | 188,32 | 205,39 | 201,79 | 207,41 | 212,81 | 223,75 | 218,06 |
| Porto Ferreira | 212,53 | 223,73 | 219,80 | 240,32 | 246,35 | 245,06 | 240,58 | 189,87 | 195,68 | 193,74 | 218,07 | 230,42 | 232,29 | 219,15 |
| Potim | 192,27 | 209,43 | 223,55 | 207,13 | 209,74 | 228,66 | 239,31 | 176,68 | 189,23 | 192,89 | 182,23 | 197,84 | 220,33 | 227,46 |
| Potirendaba | 214,13 | 238,07 | 238,76 | 240,00 | 249,76 | 245,19 | 255,09 | 194,80 | 202,85 | 208,36 | 215,24 | 232,68 | 227,51 | 235,71 |
| Pracinha | - | - | 222,16 | 231,19 | - | 252,06 | 222,17 | - | - | 203,02 | 199,83 | - | 212,61 | 188,35 |
| Pradópolis | 200,74 | 203,49 | 223,07 | 227,85 | 233,28 | 231,54 | 228,11 | 180,37 | 180,42 | 200,01 | 205,87 | 216,88 | 219,04 | 211,35 |
| Praia Grande | 202,84 | 215,80 | 228,90 | 231,54 | 230,56 | 241,47 | 246,44 | 182,76 | 194,30 | 205,73 | 209,32 | 219,55 | 229,45 | 230,48 |
| Pratânia | 183,40 | 195,96 | 216,57 | 211,33 | 217,87 | 227,27 | 221,20 | 170,40 | 171,35 | 191,62 | 193,82 | 211,19 | 216,97 | 205,35 |
| Presidente Bernardes | 203,10 | 202,24 | 229,00 | 232,51 | 231,52 | 225,57 | 228,43 | 187,52 | 179,68 | 202,20 | 224,25 | 208,38 | 219,03 | 213,75 |
| Presidente Epitácio | 187,39 | 222,08 | 209,21 | 224,07 | 227,88 | 226,84 | 235,13 | 174,73 | 200,38 | 187,88 | 203,12 | 208,99 | 226,88 | 216,06 |
| Presidente Prudente | 196,41 | 212,80 | 211,60 | 226,66 | 240,14 | 242,38 | 245,15 | 180,34 | 190,17 | 191,25 | 209,87 | 222,90 | 229,01 | 230,84 |
| Presidente Venceslau | 202,69 | 245,63 | 261,76 | 265,90 | 260,91 | 260,96 | 258,96 | 181,68 | 208,19 | 228,57 | 235,35 | 235,74 | 241,79 | 236,84 |
| Promissão | 199,90 | 216,77 | 201,09 | 233,70 | 239,04 | 240,93 | 236,82 | 182,93 | 195,96 | 185,75 | 212,69 | 217,77 | 226,67 | 212,80 |
| Quadra | 207,01 | 232,08 | 231,21 | 227,14 | 236,95 | 237,32 | 253,40 | 187,06 | 194,59 | 193,38 | 201,09 | 203,50 | 209,71 | 218,71 |
| Quatá | 216,82 | 235,69 | 218,01 | 211,95 | 216,34 | 238,26 | 259,43 | 186,83 | 205,47 | 199,57 | 197,05 | 200,90 | 228,50 | 235,10 |
| Queiroz | 165,55 | 206,32 | 196,64 | 221,36 | 235,87 | 247,99 | 230,18 | 143,82 | 190,34 | 183,89 | 209,58 | 224,02 | 222,72 | 215,08 |
| Queluz | 187,93 | 200,19 | 215,01 | 215,00 | 217,23 | 216,13 | 232,72 | 169,62 | 179,98 | 190,72 | 201,97 | 209,57 | 204,56 | 212,42 |
| Quintana | 228,13 | 224,11 | 233,25 | 240,34 | 265,71 | 284,94 | 265,56 | 195,91 | 187,06 | 197,99 | 219,33 | 220,66 | 244,31 | 234,84 |
| Rafard | 220,92 | 238,58 | 222,06 | 221,00 | 235,18 | 241,61 | 238,80 | 201,75 | 210,81 | 203,03 | 207,70 | 220,20 | 228,54 | 232,39 |
| Rancharia | 196,01 | 226,09 | 245,22 | 224,22 | 228,48 | 256,20 | 258,61 | 185,79 | 194,99 | 216,35 | 206,93 | 211,25 | 240,03 | 234,39 |
| Redenção da Serra | 200,77 | 195,41 | 215,75 | 196,93 | 250,81 | 239,67 | 248,67 | 177,77 | 180,46 | 195,48 | 171,13 | 221,31 | 218,51 | 230,27 |
| Regente Feijó | 204,53 | 229,84 | 219,27 | 228,51 | 234,32 | 250,22 | 248,61 | 184,57 | 199,79 | 203,46 | 211,57 | 217,54 | 232,39 | 234,66 |
| Reginópolis | 213,02 | 255,76 | 244,85 | 221,51 | 228,04 | 247,90 | 245,76 | 183,87 | 218,21 | 222,76 | 193,75 | 218,87 | 236,19 | 227,07 |
| Registro | 203,66 | 214,09 | 201,74 | 226,07 | 236,03 | 245,61 | 253,80 | 184,05 | 188,05 | 181,14 | 205,98 | 217,75 | 232,47 | 231,83 |
| Restinga | 207,45 | 228,01 | 213,89 | 217,03 | 211,00 | 233,07 | 247,33 | 181,40 | 196,08 | 190,35 | 194,10 | 197,10 | 218,30 | 215,12 |
| Ribeira | - | - | - | - | - | - | 224,15 | - | - | - | - | - | - | 208,24 |
| Ribeirão Bonito | 203,32 | 216,75 | 219,22 | 215,68 | 218,78 | 231,69 | 224,52 | 184,72 | 186,04 | 194,94 | 206,21 | 204,43 | 221,71 | 210,55 |
| Ribeirão Branco | 197,40 | 211,27 | 207,53 | 221,75 | 251,79 | 254,63 | 253,58 | 172,37 | 174,45 | 182,10 | 194,46 | 227,59 | 231,15 | 225,50 |
| Ribeirão Corrente | 218,16 | 270,73 | 222,87 | 214,97 | 236,91 | 245,92 | 253,65 | 193,75 | 222,42 | 198,74 | 189,38 | 208,91 | 225,28 | 231,20 |

## ANEXO II: Estado de São Paulo – Ensino Fundamental: Anos Iniciais
## Rede Municipal – SAEB: nota média de Matemática e Língua Portuguesa
## 2007/2019

| Município | Nota Média: Matemática | | | | | | | Nota Média: Língua Portuguesa | | | | | | |
|---|---|---|---|---|---|---|---|---|---|---|---|---|---|---|
| | 2007 | 2009 | 2011 | 2013 | 2015 | 2017 | 2019 | 2007 | 2009 | 2011 | 2013 | 2015 | 2017 | 2019 |
| Ribeirão do Sul | 230,29 | 244,41 | 237,43 | 221,90 | 237,63 | 248,81 | 249,87 | 203,72 | 213,62 | 207,72 | 205,03 | 218,47 | 234,81 | 225,50 |
| Ribeirão dos Índios | 183,54 | 229,28 | 212,01 | 187,50 | - | 227,67 | 248,80 | 157,67 | 193,31 | 188,87 | 171,34 | - | 208,37 | 232,19 |
| Ribeirão Grande | 210,84 | 204,15 | 216,65 | 226,20 | 227,27 | 245,40 | 245,55 | 194,18 | 176,29 | 198,33 | 208,71 | 216,87 | 229,82 | 221,08 |
| Ribeirão Pires | 219,08 | 233,76 | 230,17 | 235,22 | 237,45 | 250,36 | 250,51 | 206,16 | 209,05 | 209,36 | 219,28 | 220,24 | 241,18 | 232,57 |
| Ribeirão Preto | 196,60 | 207,04 | 242,14 | 239,34 | 238,33 | 240,64 | 232,48 | 176,86 | 185,02 | 218,72 | 221,00 | 226,25 | 228,86 | 218,89 |
| Riversul | 196,18 | 216,04 | 210,90 | 212,10 | 224,86 | 228,56 | 236,63 | 175,58 | 191,96 | 180,07 | 196,02 | 206,31 | 221,29 | 213,59 |
| Rifaina | 180,17 | 195,52 | 241,28 | 206,76 | 233,51 | 239,07 | 235,82 | 166,67 | 179,37 | 208,80 | 191,14 | 212,52 | 231,02 | 228,39 |
| Rincão | 192,51 | 204,52 | 199,52 | 199,49 | 206,34 | 218,40 | 219,11 | 172,05 | 180,58 | 175,99 | 185,14 | 190,86 | 208,69 | 200,48 |
| Rio Claro | 213,92 | 220,21 | ND* | 238,68 | 243,65 | 246,12 | 244,92 | 191,94 | 198,98 | ND* | 222,24 | 231,83 | 235,73 | 231,79 |
| Rio das Pedras | 207,19 | 229,99 | 230,22 | 231,66 | 228,40 | 240,01 | 246,27 | 188,71 | 204,64 | 205,02 | 210,79 | 215,48 | 232,37 | 233,82 |
| Riolândia | - | 197,57 | 188,90 | 200,25 | 237,21 | 242,34 | 247,32 | - | 170,43 | 166,78 | 180,58 | 212,79 | 226,86 | 220,64 |
| Rosana | 195,22 | 210,13 | 228,34 | 211,13 | 217,91 | 248,03 | 254,31 | 185,33 | 197,42 | 211,46 | 199,02 | 219,31 | 235,45 | 238,26 |
| Roseira | 220,18 | 226,90 | 219,21 | 211,00 | 237,69 | 244,21 | 242,46 | 196,41 | 196,97 | 199,40 | 199,71 | 220,83 | 231,19 | 223,01 |
| Rubiácea | 232,52 | 242,64 | 229,51 | 245,45 | 238,90 | 245,52 | 234,28 | 197,15 | 216,32 | 212,96 | 230,82 | 209,17 | 240,03 | 211,66 |
| Rubinéia | 253,01 | 263,89 | 242,71 | 230,80 | 219,35 | 254,11 | 252,34 | 213,80 | 256,77 | 212,76 | 206,72 | 215,14 | 237,73 | 225,98 |
| Sabino | 188,65 | 211,03 | 220,49 | 219,12 | 257,41 | 218,91 | 245,45 | 177,39 | 184,77 | 188,84 | 199,19 | 223,38 | 204,53 | 223,46 |
| Sagres | 199,93 | 196,32 | 250,52 | 214,82 | 251,48 | 265,51 | ND | 175,00 | 175,38 | 196,93 | 194,22 | 237,85 | 244,51 | ND |
| Sales | 203,71 | 224,63 | 230,72 | 232,77 | 238,05 | 250,94 | ND | 180,52 | 198,58 | 201,22 | 199,08 | 218,56 | 224,58 | ND |
| Sales Oliveira | 210,15 | 228,37 | 220,02 | 233,03 | 233,00 | 231,50 | 229,07 | 191,38 | 202,50 | 198,24 | 213,91 | 218,24 | 228,91 | 219,11 |
| Salesópolis | 208,88 | 215,09 | 209,65 | 219,26 | 241,98 | 246,35 | 243,25 | 185,66 | 193,65 | 188,57 | 194,09 | 224,29 | 229,57 | 219,81 |
| Salmourão | 186,49 | 202,00 | 198,55 | 209,04 | 242,30 | 230,27 | 238,94 | 169,77 | 181,38 | 180,38 | 192,17 | 220,20 | 219,62 | 220,44 |
| Saltinho | 240,34 | 237,35 | 240,67 | 246,07 | 253,22 | 251,89 | 262,11 | 214,56 | 208,32 | 221,90 | 228,37 | 235,32 | 238,66 | 242,45 |
| Salto | 216,62 | 220,56 | 218,02 | 227,85 | 243,69 | 246,42 | 246,85 | 194,30 | 193,20 | 196,88 | 205,95 | 224,85 | 230,20 | 231,00 |
| Salto de Pirapora | 225,60 | 242,51 | 233,97 | 234,71 | 231,35 | 244,58 | 243,84 | 200,79 | 214,57 | 210,88 | 211,06 | 222,14 | 234,01 | 226,06 |
| Salto Grande | 199,77 | 242,24 | 212,80 | 247,09 | 239,26 | 265,71 | 250,84 | 190,97 | 216,69 | 192,93 | 208,78 | 215,17 | 244,78 | 227,96 |
| Sandovalina | 196,35 | 194,08 | 212,65 | 220,61 | 205,69 | 222,81 | 239,04 | 169,95 | 170,33 | 196,10 | 205,27 | 195,61 | 200,17 | 211,92 |
| Santa Adélia | 198,41 | 212,62 | 227,23 | 219,19 | 243,43 | 251,38 | 261,77 | 179,10 | 182,62 | 198,72 | 198,10 | 221,12 | 231,97 | 237,23 |
| Santa Albertina | - | 229,35 | 221,57 | 231,69 | 236,44 | 246,22 | 247,01 | - | 195,33 | 193,73 | 205,40 | 216,95 | 224,85 | 223,04 |
| Santa Bárbara d'Oeste | 221,68 | 238,87 | 238,44 | 240,22 | 250,72 | 252,97 | 255,09 | 203,10 | 213,87 | 216,37 | 223,35 | 233,83 | 240,44 | 237,13 |
| Santa Branca | 206,60 | 216,31 | 196,25 | 229,46 | 231,85 | 248,25 | 238,67 | 184,58 | 194,27 | 181,25 | 205,14 | 212,01 | 240,13 | 224,04 |
| Santa Clara d'Oeste | - | - | 242,98 | 224,67 | - | 238,03 | 254,19 | - | - | 210,60 | 213,89 | - | 214,14 | 229,95 |
| Santa Cruz da Conceição | 208,39 | 222,63 | 233,27 | 216,23 | 238,18 | 250,47 | 264,41 | 191,42 | 196,12 | 211,47 | 200,36 | 229,44 | 239,62 | 242,11 |
| Santa Cruz da Esperança | 225,35 | 230,72 | 209,73 | 235,18 | 214,83 | 227,29 | 232,79 | 183,52 | 198,52 | 187,72 | 204,51 | 206,99 | 207,73 | 227,15 |
| Santa Cruz das Palmeiras | 198,23 | 211,38 | 200,62 | 210,80 | 241,80 | 238,16 | 243,78 | 176,89 | 182,35 | 182,74 | 189,94 | 222,76 | 221,71 | 226,36 |
| Santa Cruz do Rio Pardo | 202,71 | 229,00 | 243,05 | 226,92 | 245,28 | 250,69 | 262,07 | 182,97 | 200,51 | 214,84 | 208,36 | 228,52 | 228,01 | 238,29 |
| Santa Ernestina | 194,81 | 228,89 | 218,94 | 259,67 | 250,12 | 236,80 | 240,99 | 174,82 | 195,30 | 195,66 | 230,95 | 216,14 | 232,55 | 216,36 |
| Santa Fé do Sul | 285,85 | 231,54 | 230,76 | 235,72 | 242,15 | 248,80 | 239,12 | 235,57 | 205,20 | 204,78 | 216,23 | 225,01 | 242,10 | 229,58 |
| Santa Gertrudes | 211,41 | 228,91 | 222,77 | 229,23 | 247,27 | 249,97 | 248,83 | 189,10 | 200,57 | 197,27 | 209,58 | 231,49 | 236,53 | 232,05 |
| Santa Isabel | 195,17 | 223,46 | 231,67 | 229,28 | 234,32 | 247,04 | 249,71 | 179,27 | 200,87 | 203,57 | 205,26 | 222,11 | 233,23 | 233,81 |
| Santa Lúcia | 215,53 | 231,55 | 212,32 | 206,28 | 229,39 | 237,39 | 249,24 | 190,13 | 189,97 | 187,76 | 181,31 | 208,20 | 220,63 | 229,67 |
| Santa Maria da Serra | - | - | - | 227,65 | 225,95 | 213,12 | 233,53 | - | - | - | 200,01 | 208,33 | 202,87 | 224,19 |
| Santa Mercedes | 203,44 | 226,80 | 219,66 | 228,15 | 236,02 | 239,49 | 251,60 | 185,36 | 202,61 | 188,03 | 212,70 | 218,24 | 233,43 | 227,47 |
| Santana de Parnaíba | 197,94 | 211,67 | 205,01 | 208,16 | 219,57 | 236,30 | 231,55 | 184,54 | 193,30 | 190,91 | 195,99 | 210,46 | 227,87 | 220,59 |
| Santa Rita d'Oeste | 280,18 | 235,62 | 255,43 | - | 242,98 | 228,13 | 262,57 | 222,82 | 188,73 | 204,91 | - | 227,74 | 212,34 | 234,39 |
| Santa Rita do Passa Quatro | 221,42 | 239,70 | 232,48 | 233,21 | 236,61 | 241,33 | 240,25 | 203,42 | 216,14 | 209,17 | 212,32 | 223,24 | 228,69 | 221,53 |

## ANEXO II: Estado de São Paulo – Ensino Fundamental: Anos Iniciais
## Rede Municipal – SAEB: nota média de Matemática e Língua Portuguesa
## 2007/2019

| Município | Nota Média: Matemática | | | | | | | Nota Média: Língua Portuguesa | | | | | | |
|---|---|---|---|---|---|---|---|---|---|---|---|---|---|---|
| | 2007 | 2009 | 2011 | 2013 | 2015 | 2017 | 2019 | 2007 | 2009 | 2011 | 2013 | 2015 | 2017 | 2019 |
| Santa Rosa de Viterbo | 202,31 | 217,18 | 219,89 | 211,26 | 224,16 | 229,83 | 228,60 | 182,44 | 195,94 | 188,61 | 190,86 | 209,00 | 217,47 | 215,12 |
| Santo Anastácio | - | 222,22 | 211,73 | 215,19 | 233,85 | 230,81 | 241,44 | - | 193,21 | 193,78 | 205,59 | 215,44 | 219,04 | 224,28 |
| Santo André | 204,80 | 209,43 | 215,14 | 215,87 | 231,88 | 235,26 | 234,60 | 187,55 | 191,39 | 199,77 | 203,51 | 220,71 | 225,88 | 222,88 |
| Santo Antônio da Alegria | 219,83 | 237,32 | 246,82 | 249,64 | 267,51 | 260,11 | 249,90 | 199,17 | 201,97 | 203,82 | 217,45 | 219,93 | 236,84 | 232,53 |
| Santo Antônio de Posse | 201,44 | 234,65 | 216,29 | 216,76 | 228,89 | 235,74 | 239,29 | 182,56 | 204,50 | 186,81 | 193,63 | 214,33 | 222,07 | 221,64 |
| Santo Antônio do Aracanguá | 196,28 | 202,79 | 220,14 | 221,16 | 242,76 | 244,11 | 243,47 | 183,55 | 183,87 | 201,31 | 203,15 | 225,29 | 240,37 | 224,12 |
| Santo Antônio do Jardim | 235,58 | 239,61 | 271,50 | 246,06 | 251,14 | 258,49 | 268,50 | 204,55 | 210,22 | 230,31 | 225,38 | 231,92 | 242,26 | 245,26 |
| Santo Antônio do Pinhal | 201,01 | 219,46 | 224,91 | 224,55 | 236,20 | 239,06 | 241,50 | 183,74 | 196,38 | 198,60 | 206,78 | 223,88 | 228,97 | 229,39 |
| Santo Expedito | 187,61 | 222,57 | 203,93 | 213,16 | 210,76 | 221,85 | ND | 168,11 | 194,07 | 191,63 | 195,14 | 193,35 | 215,66 | ND |
| Santópolis do Aguapeí | 254,21 | 237,01 | 229,01 | 228,66 | 256,08 | 262,64 | 287,10 | 202,78 | 203,83 | 193,37 | 196,82 | 243,86 | 234,27 | 252,58 |
| Santos | 205,11 | 214,88 | 219,71 | 218,79 | 230,21 | 225,71 | 222,41 | 188,17 | 193,32 | 201,71 | 204,44 | 217,41 | 217,36 | 209,73 |
| São Bento do Sapucaí | 201,24 | 225,49 | 240,77 | 241,62 | 241,32 | 235,54 | 241,65 | 189,47 | 197,77 | 213,27 | 212,96 | 230,14 | 226,57 | 225,88 |
| São Bernardo do Campo | 209,04 | 223,29 | 224,72 | 227,43 | 246,95 | 249,21 | 251,89 | 191,81 | 202,28 | 206,35 | 212,97 | 235,93 | 239,65 | 235,34 |
| São Caetano do Sul | - | 238,52 | 250,41 | 256,87 | 264,33 | 269,95 | 264,10 | - | 215,37 | 226,77 | 233,77 | 241,20 | 253,56 | 244,58 |
| São Carlos | 207,75 | 229,54 | 220,65 | 237,42 | 243,28 | 256,02 | 250,86 | 186,44 | 202,33 | 201,32 | 218,58 | 228,35 | 240,85 | 232,52 |
| São João da Boa Vista | 212,49 | 230,24 | 236,46 | 240,80 | 244,39 | 247,26 | 251,94 | 190,55 | 203,51 | 210,27 | 215,58 | 226,27 | 230,35 | 235,43 |
| São João das Duas Pontes | 228,79 | 245,71 | 233,10 | 231,73 | 244,77 | 229,33 | 246,79 | 196,66 | 202,77 | 207,86 | 199,05 | 230,06 | 223,12 | 217,99 |
| São João de Iracema | - | - | 229,15 | - | 251,59 | 256,81 | 237,67 | - | - | 206,09 | - | 228,77 | 234,16 | 214,22 |
| São João do Pau d'Alho | - | 222,48 | 211,09 | 208,90 | - | 263,44 | 239,32 | - | 192,17 | 191,32 | 193,01 | - | 229,95 | 206,31 |
| São Joaquim da Barra | - | - | - | - | - | - | 226,08 | - | - | - | - | - | - | 210,12 |
| São José da Bela Vista | 177,95 | 201,54 | 204,89 | 200,10 | 219,22 | 224,82 | 221,85 | 156,90 | 181,42 | 181,65 | 177,06 | 202,59 | 209,09 | 205,13 |
| São José do Barreiro | 199,50 | 209,96 | 206,76 | 200,99 | 209,13 | 197,85 | 239,27 | 179,28 | 178,63 | 177,70 | 175,05 | 195,31 | 194,11 | 206,54 |
| São José do Rio Pardo | 214,15 | 230,07 | 225,08 | 238,65 | 235,59 | 240,88 | 234,28 | 199,55 | 205,63 | 199,17 | 215,09 | 220,61 | 237,20 | 216,56 |
| São José do Rio Preto | 218,81 | 229,93 | 233,01 | 236,05 | 246,75 | 250,70 | 244,96 | 199,51 | 207,48 | 212,36 | 218,31 | 227,29 | 238,68 | 230,15 |
| São José dos Campos | 216,91 | 230,83 | 232,49 | 240,27 | 244,19 | 249,35 | 255,48 | 197,18 | 206,83 | 211,41 | 223,65 | 230,48 | 235,41 | 233,52 |
| São Lourenço da Serra | 192,07 | 211,25 | 219,57 | 223,94 | 230,54 | 240,22 | 237,53 | 170,07 | 191,15 | 195,66 | 203,97 | 220,82 | 231,20 | 223,04 |
| São Luiz do Paraitinga | 201,55 | 221,94 | 228,62 | 223,10 | 230,85 | 236,84 | 259,24 | 188,28 | 191,40 | 212,76 | 207,34 | 216,70 | 221,32 | 245,29 |
| São Manuel | 193,24 | 212,21 | 220,14 | 214,69 | 228,12 | 234,01 | 244,16 | 179,30 | 190,33 | 202,97 | 196,68 | 218,10 | 227,79 | 226,34 |
| São Miguel Arcanjo | 214,14 | 225,37 | 236,77 | 231,13 | 251,80 | 241,27 | - | 191,92 | 197,57 | 212,58 | 210,13 | 235,45 | 228,12 | - |
| São Paulo | 186,97 | 197,50 | 197,53 | ND* | 219,33 | 224,07 | 223,30 | 168,61 | 177,67 | 181,55 | ND* | 209,70 | 215,43 | 213,69 |
| São Pedro | 215,21 | 227,19 | 236,84 | 229,70 | 232,93 | 238,67 | 246,03 | 196,74 | 203,44 | 212,19 | 214,02 | 220,47 | 227,11 | 231,10 |
| São Pedro do Turvo | 201,28 | 227,67 | 238,83 | 263,24 | 250,80 | 267,18 | 280,53 | 181,32 | 197,78 | 197,07 | 231,74 | 224,02 | 245,56 | 243,18 |
| São Roque | 204,41 | 231,40 | 223,55 | 226,97 | 223,38 | 227,71 | 232,53 | 187,37 | 200,12 | 203,41 | 209,71 | 213,48 | 223,29 | 221,96 |
| São Sebastião | 189,03 | 200,66 | 202,68 | 210,82 | 217,49 | 224,13 | 234,28 | 173,75 | 179,80 | 184,51 | 195,01 | 203,52 | 216,02 | 218,82 |
| São Sebastião da Grama | 211,70 | 240,83 | 248,19 | 233,68 | 242,91 | 261,17 | 246,89 | 191,01 | 202,03 | 217,12 | 211,48 | 218,29 | 239,13 | 234,94 |
| São Simão | 285,70 | 234,60 | 214,57 | 219,41 | 228,96 | 232,92 | 244,65 | 246,48 | 200,43 | 192,47 | 207,54 | 209,81 | 217,20 | 220,24 |
| São Vicente | 198,65 | 204,49 | 222,33 | 216,57 | 219,15 | 227,60 | 224,78 | 179,97 | 179,51 | 199,23 | 200,43 | 207,75 | 215,15 | 211,00 |
| Sarapuí | 204,83 | 241,92 | 214,22 | 207,39 | 230,44 | 223,64 | 229,76 | 195,63 | 207,13 | 197,40 | 187,76 | 220,34 | 209,95 | 216,07 |
| Sarutaiá | 194,37 | 211,88 | 212,57 | 231,08 | 216,86 | 220,84 | 243,85 | 178,38 | 191,61 | 192,11 | 222,09 | 216,48 | 209,38 | 226,18 |
| Sebastianópolis do Sul | 230,82 | 251,97 | 257,00 | 254,75 | 250,29 | 250,01 | 290,36 | 208,41 | 226,43 | 237,37 | 237,30 | 236,15 | 241,58 | 267,51 |

## ANEXO II: Estado de São Paulo – Ensino Fundamental: Anos Iniciais
## Rede Municipal – SAEB: nota média de Matemática e Língua Portuguesa
## 2007/2019

| Município | Nota Média: Matemática | | | | | | | Nota Média: Língua Portuguesa | | | | | | |
|---|---|---|---|---|---|---|---|---|---|---|---|---|---|---|
| | 2007 | 2009 | 2011 | 2013 | 2015 | 2017 | 2019 | 2007 | 2009 | 2011 | 2013 | 2015 | 2017 | 2019 |
| Serra Azul | 207,04 | 212,77 | 215,42 | 226,33 | 220,70 | 230,18 | 220,04 | 180,03 | 182,54 | 193,07 | 210,04 | 202,54 | 218,69 | 198,46 |
| Serrana | 201,37 | 217,42 | 218,33 | 219,87 | 236,59 | 229,06 | 231,18 | 182,72 | 191,39 | 190,61 | 195,45 | 217,97 | 216,98 | 216,59 |
| Sertãozinho | 232,07 | 244,60 | 252,33 | 254,46 | 257,88 | 266,56 | 264,36 | 208,19 | 214,03 | 223,65 | 229,05 | 238,76 | 251,45 | 246,78 |
| Sete Barras | 220,98 | 222,46 | 226,44 | 202,24 | 222,55 | 226,05 | 230,47 | 193,20 | 190,87 | 194,95 | 187,14 | 214,38 | 218,76 | 208,49 |
| Severínia | 193,16 | 226,73 | 207,35 | 204,13 | 222,96 | 237,12 | 235,61 | 177,55 | 192,51 | 180,34 | 183,46 | 198,89 | 217,78 | 221,76 |
| Silveiras | 220,37 | 248,46 | 223,12 | 245,27 | 227,64 | 217,84 | 231,55 | 187,90 | 199,40 | 197,23 | 218,65 | 215,40 | 206,63 | 210,36 |
| Socorro | 213,83 | 234,70 | 238,78 | 225,39 | 254,41 | 266,97 | 262,97 | 197,03 | 208,12 | 211,15 | 207,26 | 234,43 | 247,28 | 246,47 |
| Sorocaba | 207,96 | 227,82 | 229,27 | 227,32 | 234,70 | 241,93 | 241,25 | 188,50 | 204,00 | 206,29 | 208,27 | 222,23 | 231,91 | 228,29 |
| Sud Mennucci | 227,63 | 238,34 | 238,81 | 233,20 | 230,73 | 247,50 | 246,97 | 204,98 | 207,63 | 210,65 | 216,44 | 214,54 | 240,50 | 233,09 |
| Sumaré | 211,79 | 222,55 | 224,87 | 223,89 | 222,61 | 224,15 | 227,85 | 194,34 | 199,07 | 205,51 | 203,75 | 208,04 | 214,11 | 215,55 |
| Suzano | 189,60 | 198,76 | 212,12 | 217,71 | 220,13 | 230,09 | 234,32 | 172,00 | 179,54 | 194,98 | 202,85 | 211,30 | 222,69 | 220,18 |
| Suzanápolis | - | - | 216,33 | 257,12 | - | 256,44 | 248,56 | - | - | 187,50 | 220,52 | - | 244,51 | 220,87 |
| Tabapuã | 230,69 | 264,57 | 245,66 | 254,26 | 275,39 | 286,59 | 275,47 | 198,32 | 217,63 | 210,31 | 225,10 | 242,11 | 253,35 | 243,37 |
| Tabatinga | 206,49 | 220,31 | 218,83 | 223,66 | 222,28 | 245,71 | 243,69 | 182,52 | 188,83 | 189,48 | 201,41 | 213,31 | 227,69 | 220,73 |
| Taboão da Serra | 204,45 | 212,46 | 216,77 | 224,99 | 234,59 | 242,46 | 241,53 | 183,22 | 192,70 | 197,62 | 207,78 | 222,26 | 232,74 | 227,30 |
| Taciba | 201,02 | 230,61 | 247,96 | 242,25 | 249,56 | 254,80 | 244,46 | 185,33 | 205,79 | 210,29 | 208,33 | 217,00 | 236,94 | 227,92 |
| Taguaí | 219,57 | 264,10 | 253,63 | 262,22 | 258,66 | 271,66 | 277,51 | 193,24 | 216,76 | 216,16 | 228,52 | 234,03 | 252,26 | 250,20 |
| Taiaçu | 197,40 | 272,56 | 314,46 | 213,67 | 216,15 | 225,02 | 253,44 | 173,64 | 199,90 | 250,39 | 194,00 | 203,61 | 222,25 | 225,45 |
| Taiúva | 223,77 | 250,46 | 226,62 | 226,77 | - | 222,43 | 236,85 | 188,00 | 198,20 | 197,90 | 208,59 | - | 219,35 | 222,01 |
| Tambaú | 210,78 | 216,30 | 219,94 | 217,48 | 221,14 | 215,58 | 218,27 | 188,87 | 189,67 | 195,14 | 199,87 | 209,13 | 206,08 | 202,29 |
| Tanabi | 234,04 | 261,20 | 262,18 | 261,92 | 260,41 | 274,03 | 271,19 | 208,38 | 219,74 | 222,68 | 231,26 | 236,55 | 247,73 | 244,81 |
| Tapiraí | 196,89 | 212,10 | 213,15 | 203,49 | 239,29 | 253,05 | 240,74 | 175,40 | 181,86 | 183,42 | 189,39 | 218,01 | 233,69 | 222,43 |
| Tapiratiba | 239,17 | 233,53 | 223,39 | 216,90 | 245,14 | 238,13 | ND | 207,42 | 200,60 | 196,21 | 201,25 | 220,87 | 218,60 | ND |
| Taquaral | - | 238,92 | 216,21 | 238,80 | - | 220,93 | 248,49 | - | 195,29 | 182,89 | 217,61 | - | 217,65 | 211,64 |
| Taquaritinga | 215,54 | 225,57 | 228,77 | 223,90 | 223,80 | 230,21 | 230,98 | 191,84 | 197,62 | 199,60 | 197,30 | 207,76 | 217,27 | 217,60 |
| Taquarituba | 211,06 | 228,47 | 235,23 | 238,46 | 257,89 | 258,15 | 256,31 | 192,39 | 195,95 | 203,39 | 212,46 | 233,49 | 238,24 | 236,32 |
| Taquarivaí | 292,92 | 232,59 | 231,27 | 216,01 | 239,65 | 244,25 | 246,38 | 237,36 | 197,05 | 203,90 | 195,91 | 216,48 | 239,13 | 231,64 |
| Tarabai | 202,33 | 214,52 | 213,60 | 229,30 | 222,49 | 238,16 | 242,46 | 181,98 | 187,48 | 182,94 | 198,52 | 195,97 | 222,87 | 219,33 |
| Tarumã | 200,18 | 216,28 | 227,87 | 225,34 | 232,79 | 248,55 | 259,56 | 182,10 | 193,96 | 205,32 | 207,91 | 218,80 | 228,82 | 235,10 |
| Tatuí | 205,48 | 220,63 | 220,31 | 221,10 | 235,99 | 235,74 | 236,05 | 187,47 | 197,23 | 200,65 | 199,24 | 221,44 | 225,57 | 219,27 |
| Taubaté | 213,28 | 219,16 | 220,68 | 222,74 | 225,92 | 233,53 | 238,58 | 192,34 | 195,84 | 198,98 | 205,33 | 214,54 | 226,14 | 225,80 |
| Tejupá | 193,42 | 236,33 | 237,61 | 241,09 | 219,43 | 238,47 | 219,33 | 175,05 | 194,24 | 205,76 | 202,38 | 204,51 | 222,34 | 205,75 |
| Teodoro Sampaio | 196,89 | 178,32 | 219,96 | 229,07 | 241,57 | 238,21 | 251,99 | 172,95 | 163,18 | 205,65 | 212,48 | 228,18 | 224,72 | 226,51 |
| Terra Roxa | 262,86 | 235,91 | 236,89 | 231,30 | 231,51 | 241,27 | 243,54 | 225,82 | 186,86 | 204,97 | 202,94 | 219,99 | 226,23 | 221,47 |
| Tietê | - | 219,06 | 221,05 | 222,28 | 228,21 | 227,48 | 261,72 | - | 194,15 | 200,54 | 204,39 | 214,06 | 217,85 | 237,79 |
| Timburi | 213,23 | 210,03 | 214,92 | 247,22 | 215,76 | 229,67 | 240,02 | 193,24 | 180,63 | 201,29 | 225,18 | 197,82 | 209,90 | 219,16 |
| Torre de Pedra | 196,93 | 228,73 | 228,20 | 212,64 | 223,32 | 240,31 | 240,57 | 187,30 | 209,10 | 194,20 | 193,27 | 207,61 | 236,31 | 207,52 |
| Trabiju | 177,07 | 226,26 | 216,68 | 234,17 | 245,56 | 241,93 | 240,69 | 162,80 | 186,88 | 208,34 | 223,86 | 229,23 | 222,18 | 232,45 |
| Tremembé | 190,89 | 222,19 | 211,83 | 225,45 | 234,98 | 238,16 | 243,53 | 174,52 | 199,83 | 188,79 | 208,14 | 221,79 | 223,09 | 221,81 |
| Três Fronteiras | 204,01 | 245,69 | 221,28 | 223,16 | 238,23 | 258,00 | 230,96 | 185,29 | 206,77 | 189,52 | 198,96 | 220,22 | 241,95 | 206,05 |
| Tuiuti | 188,82 | 226,38 | 228,37 | 217,10 | 227,50 | 234,45 | 242,12 | 169,26 | 195,11 | 202,54 | 192,11 | 211,62 | 226,93 | 231,93 |
| Tupã | 205,50 | 223,18 | 215,19 | 226,10 | 230,91 | 248,86 | 245,20 | 186,07 | 192,82 | 190,22 | 206,17 | 208,44 | 228,64 | 224,32 |
| Tupi Paulista | 215,40 | 235,80 | 254,66 | 266,43 | 285,70 | 272,07 | 279,33 | 194,60 | 208,67 | 218,94 | 238,45 | 250,02 | 250,57 | 254,90 |
| Turiúba | 214,24 | 225,66 | 260,13 | - | 244,12 | 255,00 | 251,52 | 193,35 | 204,85 | 206,14 | - | 236,04 | 231,62 | 211,64 |
| Turmalina | 280,36 | 270,16 | 241,55 | 266,25 | 238,61 | 234,54 | 250,63 | 225,00 | 228,54 | 214,38 | 215,48 | 223,14 | 220,41 | 236,92 |
| Ubarana | 215,95 | 222,87 | 234,27 | 217,55 | 225,58 | 237,58 | 228,71 | 188,13 | 194,30 | 200,97 | 193,48 | 202,02 | 219,48 | 209,91 |
| Ubatuba | 188,11 | 203,56 | 201,51 | 203,09 | 216,27 | 219,39 | 230,70 | 172,81 | 181,64 | 183,74 | 185,86 | 204,62 | 210,56 | 216,93 |
| Ubirajara | 200,93 | 227,29 | 216,87 | 218,68 | 237,20 | 213,24 | 249,21 | 174,94 | 191,94 | 187,98 | 207,90 | 220,01 | 201,68 | 227,70 |

## ANEXO II: Estado de São Paulo – Ensino Fundamental: Anos Iniciais
## Rede Municipal – SAEB: nota média de Matemática e Língua Portuguesa
## 2007/2019

| Município | Nota Média: Matemática | | | | | | | Nota Média: Língua Portuguesa | | | | | | |
|---|---|---|---|---|---|---|---|---|---|---|---|---|---|---|
| | 2007 | 2009 | 2011 | 2013 | 2015 | 2017 | 2019 | 2007 | 2009 | 2011 | 2013 | 2015 | 2017 | 2019 |
| Uchoa | 214,27 | 240,27 | 222,79 | 240,73 | 249,30 | 252,41 | 238,69 | 194,35 | 209,54 | 201,41 | 210,48 | 229,17 | 238,82 | 228,18 |
| Uru | - | - | - | - | - | - | 241,05 | - | - | - | - | - | - | 220,24 |
| Urupês | 211,75 | 222,07 | 225,89 | 250,90 | 245,11 | 248,53 | 253,48 | 187,77 | 197,46 | 199,79 | 216,39 | 221,12 | 227,91 | 223,70 |
| Valentim Gentil | 250,94 | 218,74 | 242,09 | 213,24 | 248,47 | 252,90 | 258,31 | 229,65 | 199,04 | 203,98 | 198,95 | 230,21 | 229,67 | 230,43 |
| Valinhos | 223,41 | 227,35 | 239,99 | 238,55 | 242,85 | 249,52 | 249,93 | 203,51 | 203,06 | 219,22 | 223,14 | 230,54 | 240,89 | 234,55 |
| Valparaíso | 265,01 | 217,48 | 247,23 | 236,82 | 269,39 | 257,74 | 254,83 | 221,78 | 185,62 | 210,90 | 207,22 | 247,28 | 238,51 | 232,54 |
| Vargem | 186,37 | 207,16 | 197,55 | 198,91 | 214,32 | 214,05 | 212,93 | 178,10 | 185,56 | 183,81 | 173,34 | 214,77 | 209,95 | 206,62 |
| Vargem Grande do Sul | 219,08 | 230,63 | 246,47 | 242,42 | 245,03 | 251,78 | 245,76 | 189,35 | 198,49 | 208,39 | 220,06 | 226,02 | 239,63 | 231,49 |
| Vargem Grande Paulista | 202,04 | 207,78 | 215,15 | 204,55 | 229,89 | 232,03 | 243,89 | 184,35 | 186,71 | 199,31 | 189,70 | 216,86 | 223,92 | 225,70 |
| Várzea Paulista | 207,69 | 216,80 | 211,66 | 228,79 | 236,00 | 236,37 | 246,47 | 187,57 | 194,57 | 193,12 | 210,68 | 221,61 | 227,24 | 229,17 |
| Vera Cruz | 195,48 | 214,58 | 226,07 | 218,02 | 239,82 | 235,17 | 229,90 | 178,93 | 189,65 | 195,37 | 197,35 | 221,45 | 212,38 | 211,53 |
| Vinhedo | 221,42 | 232,50 | 241,52 | 243,73 | 251,85 | 263,31 | 259,92 | 198,43 | 202,16 | 216,02 | 224,18 | 232,68 | 249,48 | 240,73 |
| Viradouro | 254,32 | 196,06 | 215,55 | 202,96 | 215,30 | 218,41 | 211,88 | 209,75 | 173,06 | 191,64 | 180,79 | 198,58 | 207,93 | 200,65 |
| Vista Alegre do Alto | 209,02 | 262,83 | 248,72 | 231,73 | 248,43 | 243,92 | 246,03 | 188,72 | 220,17 | 213,80 | 212,06 | 222,41 | 226,40 | 221,48 |
| Vitória Brasil | - | - | - | - | - | 245,88 | 237,58 | - | - | - | - | - | 229,18 | 211,89 |
| Votorantim | 213,84 | 219,85 | 227,16 | 231,54 | 237,58 | 238,42 | 245,08 | 189,28 | 196,28 | 202,20 | 211,57 | 220,26 | 227,06 | 227,12 |
| Votuporanga | 236,98 | 241,07 | 240,16 | 237,87 | 242,90 | 248,26 | 249,85 | 208,32 | 210,70 | 216,46 | 216,64 | 222,57 | 232,03 | 232,35 |
| Zacarias | 224,69 | 214,49 | 234,17 | - | 241,61 | 237,20 | 236,87 | 190,29 | 192,46 | 202,98 | - | 224,47 | 221,51 | 223,71 |
| Chavantes | 194,81 | 219,77 | 212,93 | 204,13 | 219,10 | 243,95 | 259,82 | 179,38 | 184,19 | 189,54 | 189,52 | 206,44 | 221,70 | 224,51 |
| Estiva Gerbi | 214,92 | 215,83 | 239,68 | 227,02 | 237,11 | 242,12 | 221,74 | 193,63 | 191,97 | 215,54 | 207,38 | 214,18 | 228,51 | 206,45 |

Fonte: MEC/Inep.

## Anexo II: Estado de São Paulo – Ensino Fundamental: Anos Iniciais
## Rede Federal – SAEB: nota média de Maatemática e Língua Portuguesa
## 2007/2019

| Município | Nota Média: Matemática | | | | | | | Nota Média: Língua Portuguesa | | | | | | |
|---|---|---|---|---|---|---|---|---|---|---|---|---|---|---|
| | 2007 | 2009 | 2011 | 2013 | 2015 | 2017 | 2019 | 2007 | 2009 | 2011 | 2013 | 2015 | 2017 | 2019 |
| São Paulo | - | 210,95 | - | 234,59 | 230,37 | 252,89 | 266,46 | - | 202,41 | - | 235,86 | 232,37 | 241,58 | 244,63 |

Fonte: MEC/Inep.

## ANEXO II: Estado de São Paulo – Ensino Fundamental: Anos Iniciais
## Rede Pública – SAEB: nota média de Matemática e Língua Portuguesa
## 2007/2019

| Município | Nota Média: Matemática | | | | | | | Nota Média: Língua Portuguesa | | | | | | |
|---|---|---|---|---|---|---|---|---|---|---|---|---|---|---|
| | 2007 | 2009 | 2011 | 2013 | 2015 | 2017 | 2019 | 2007 | 2009 | 2011 | 2013 | 2015 | 2017 | 2019 |
| Adamantina | 217,39 | 231,58 | 241,74 | 221,49 | 248,45 | 252,77 | 254,35 | 198,61 | 198,91 | 203,33 | 197,45 | 219,99 | 228,53 | 226,31 |
| Adolfo | 291,66 | 280,26 | 285,17 | 222,65 | 237,75 | 249,37 | 248,11 | 253,88 | 241,48 | 229,08 | 209,87 | 214,78 | 226,72 | 221,25 |
| Aguaí | 210,53 | 230,24 | 233,19 | 226,68 | 227,29 | 234,86 | 234,66 | 188,25 | 202,49 | 202,25 | 203,76 | 207,42 | 225,36 | 217,87 |
| Águas da Prata | 202,70 | 229,61 | 244,51 | 230,08 | 238,98 | 242,34 | 247,78 | 186,90 | 195,24 | 224,23 | 211,58 | 222,14 | 223,17 | 233,21 |
| Águas de Lindóia | 211,67 | 238,61 | 224,27 | 240,87 | 240,63 | 262,64 | 256,82 | 190,58 | 212,19 | 199,53 | 220,64 | 218,85 | 240,96 | 232,35 |
| Águas de Santa Bárbara | 220,79 | 238,42 | 239,86 | 239,37 | 248,89 | 252,70 | 259,06 | 194,45 | 201,87 | 204,57 | 211,93 | 225,16 | 227,58 | 225,45 |
| Águas de São Pedro | 222,25 | 231,50 | 243,96 | 246,57 | 258,50 | 259,41 | 273,43 | 200,50 | 218,03 | 223,46 | 224,76 | 235,65 | 248,10 | 247,15 |
| Agudos | 199,86 | 209,17 | 210,65 | 213,65 | 233,13 | 240,47 | 243,75 | 180,21 | 190,60 | 194,49 | 198,53 | 216,22 | 225,42 | 219,68 |
| Alambari | 204,69 | 226,35 | 218,55 | 230,60 | 239,75 | 251,96 | 242,70 | 184,18 | 191,94 | 196,61 | 199,44 | 221,55 | 235,11 | 237,43 |
| Alfredo Marcondes | 187,94 | 251,87 | 231,42 | 239,72 | 261,30 | 232,47 | 251,75 | 173,66 | 211,53 | 201,95 | 210,00 | 225,37 | 205,62 | 232,98 |
| Altair | 212,12 | 180,98 | 210,02 | 189,81 | 206,40 | 238,60 | 238,57 | 179,64 | 157,66 | 186,46 | 172,81 | 188,68 | 220,67 | 210,12 |
| Altinópolis | 220,57 | 232,19 | 224,38 | 222,74 | 236,50 | 238,88 | 240,45 | 193,26 | 202,24 | 195,78 | 194,44 | 226,15 | 220,00 | 228,25 |
| Alto Alegre | 181,40 | 202,12 | 240,39 | 213,17 | 240,20 | 274,75 | 279,12 | 175,05 | 176,12 | 206,82 | 191,47 | 213,87 | 240,04 | 266,98 |
| Alumínio | 204,07 | 220,81 | 224,89 | 222,30 | 226,80 | 240,57 | 246,14 | 182,16 | 196,71 | 199,64 | 197,27 | 210,58 | 230,49 | 225,80 |
| Álvares Florence | 203,16 | 248,29 | 276,88 | 229,19 | 236,28 | 228,20 | 245,07 | 179,26 | 211,77 | 235,26 | 207,82 | 213,37 | 212,19 | 229,73 |
| Álvares Machado | 195,01 | 214,67 | 210,73 | 229,59 | 234,74 | 240,48 | 236,38 | 180,68 | 188,31 | 187,03 | 209,88 | 215,61 | 225,04 | 210,91 |
| Álvaro de Carvalho | 167,67 | 200,74 | 188,37 | 200,40 | 222,88 | 223,77 | 240,06 | 156,60 | 183,72 | 176,50 | 186,32 | 197,83 | 211,44 | 206,65 |
| Alvinlândia | 190,31 | 244,09 | 250,05 | 235,64 | 229,15 | 255,20 | 237,65 | 175,72 | 204,04 | 210,13 | 209,84 | 214,16 | 233,46 | 227,98 |
| Americana | 209,76 | 232,38 | 228,74 | 237,90 | 248,82 | 248,40 | 252,89 | 192,17 | 207,88 | 208,02 | 216,32 | 229,66 | 233,46 | 231,19 |
| Américo Brasiliense | 217,60 | 230,02 | 217,44 | 220,31 | 236,96 | 249,88 | 252,86 | 194,61 | 200,81 | 196,52 | 198,73 | 217,78 | 236,57 | 229,83 |
| Américo de Campos | 263,51 | 242,82 | 232,89 | 220,07 | 224,40 | 241,59 | 237,32 | 211,05 | 202,33 | 207,26 | 200,54 | 197,60 | 222,59 | 214,74 |
| Amparo | 205,55 | 224,64 | 224,54 | 232,00 | 253,13 | 254,20 | 252,61 | 188,02 | 196,27 | 199,86 | 213,18 | 231,08 | 235,77 | 232,76 |
| Analândia | 210,01 | 227,25 | 218,81 | 209,80 | 240,76 | 255,23 | 236,82 | 185,06 | 197,75 | 190,88 | 199,95 | 226,50 | 248,54 | 219,67 |
| Andradina | 201,25 | 228,84 | 221,68 | 233,73 | 242,71 | 258,74 | 255,47 | 185,60 | 201,61 | 194,83 | 213,71 | 219,92 | 238,25 | 235,12 |
| Angatuba | 222,13 | 241,81 | 240,68 | 252,79 | 258,63 | 259,29 | 253,04 | 204,98 | 213,11 | 217,60 | 224,70 | 233,53 | 241,15 | 238,06 |
| Anhembi | 188,66 | 218,21 | 200,18 | 215,56 | 219,54 | 216,01 | 222,29 | 169,95 | 187,83 | 181,42 | 195,28 | 204,43 | 199,05 | 216,01 |
| Anhumas | 196,70 | 221,89 | 231,81 | 247,30 | 246,57 | 231,42 | 265,39 | 183,08 | 206,05 | 198,25 | 217,31 | 223,73 | 233,05 | 232,59 |
| Aparecida | 209,56 | 223,43 | 230,47 | 232,31 | 241,29 | 255,43 | 250,82 | 190,05 | 198,06 | 206,28 | 209,05 | 226,41 | 239,07 | 231,30 |
| Aparecida d'Oeste | 199,98 | 223,97 | 234,52 | 235,23 | 240,80 | 248,31 | 241,60 | 184,24 | 202,01 | 206,63 | 218,55 | 212,10 | 232,98 | 231,13 |
| Apiaí | 181,64 | 208,22 | 214,92 | 214,87 | 229,99 | 233,83 | 236,79 | 171,20 | 189,50 | 200,76 | 200,05 | 222,48 | 223,31 | 224,64 |
| Araçariguama | 214,07 | 211,73 | 203,19 | 227,16 | 230,52 | 235,06 | 242,62 | 186,89 | 190,02 | 187,62 | 208,28 | 222,25 | 226,49 | 227,20 |
| Araçatuba | 211,70 | 218,17 | 221,07 | 223,24 | 236,80 | 244,63 | 253,88 | 192,07 | 197,32 | 199,20 | 209,49 | 228,94 | 237,52 | 239,03 |
| Araçoiaba da Serra | 195,73 | 201,42 | 225,89 | 215,89 | 226,02 | 233,02 | 239,41 | 178,49 | 180,02 | 201,29 | 202,01 | 211,67 | 220,33 | 224,53 |
| Aramina | 250,43 | 248,76 | 252,12 | 233,73 | 227,88 | 229,61 | 230,76 | 208,57 | 217,39 | 212,67 | 211,81 | 212,31 | 223,16 | 222,27 |
| Arandu | 192,62 | 206,78 | 200,36 | 226,57 | 222,58 | 225,02 | 219,40 | 169,46 | 174,22 | 164,27 | 194,82 | 200,41 | 204,54 | 193,89 |
| Arapeí | 187,29 | 246,37 | 220,61 | 181,46 | 217,03 | 199,86 | 215,86 | 172,77 | 187,20 | 192,53 | 170,32 | 213,68 | 192,47 | 209,70 |
| Araraquara | 213,09 | 227,77 | 222,36 | 227,09 | 239,89 | 236,36 | 244,52 | 195,54 | 203,98 | 203,53 | 212,29 | 225,47 | 225,47 | 228,83 |
| Araras | 213,37 | 237,30 | 229,91 | 240,77 | 249,88 | 247,87 | 256,63 | 191,37 | 208,89 | 202,92 | 217,47 | 230,09 | 231,74 | 233,58 |
| Arco-Íris | 208,50 | 226,81 | 203,01 | - | - | 244,64 | 237,93 | 174,40 | 194,68 | 179,29 | - | - | 227,83 | 221,26 |
| Arealva | 220,55 | 232,04 | 223,14 | 228,22 | 228,65 | 240,78 | 243,82 | 199,99 | 202,48 | 205,94 | 204,26 | 215,66 | 230,60 | 230,49 |
| Areias | 176,07 | 190,95 | 206,18 | 205,48 | 211,92 | 221,87 | 227,76 | 162,03 | 175,55 | 179,86 | 188,41 | 193,59 | 214,65 | 216,13 |
| Areiópolis | 199,73 | 224,74 | 238,15 | 223,61 | 230,28 | 242,09 | 236,79 | 180,34 | 199,54 | 208,67 | 204,49 | 219,54 | 223,77 | 221,95 |
| Ariranha | 255,74 | 263,31 | 254,44 | 240,58 | 260,01 | 266,03 | 270,31 | 208,25 | 217,15 | 216,40 | 214,30 | 241,41 | 244,69 | 241,00 |
| Artur Nogueira | 224,22 | 239,78 | 228,78 | 231,23 | 245,26 | 243,65 | 246,35 | 196,92 | 205,13 | 199,12 | 205,75 | 228,82 | 231,67 | 226,63 |
| Arujá | 197,37 | 210,40 | 211,60 | 217,52 | 223,15 | 243,10 | 251,96 | 182,28 | 188,72 | 191,28 | 201,17 | 214,88 | 235,89 | 234,55 |
| Aspásia | 202,75 | 214,30 | 244,59 | - | - | 261,70 | 253,27 | 180,66 | 191,80 | 213,63 | - | - | 245,76 | 239,35 |
| Assis | 210,08 | 233,79 | 233,40 | 232,32 | 240,36 | 245,94 | 239,64 | 193,06 | 210,90 | 210,77 | 212,60 | 222,19 | 229,24 | 222,64 |

## ANEXO II: Estado de São Paulo – Ensino Fundamental: Anos Iniciais
## Rede Pública – SAEB: nota média de Matemática e Língua Portuguesa
## 2007/2019

| Município | Nota Média: Matemática | | | | | | | Nota Média: Língua Portuguesa | | | | | | |
|---|---|---|---|---|---|---|---|---|---|---|---|---|---|---|
| | 2007 | 2009 | 2011 | 2013 | 2015 | 2017 | 2019 | 2007 | 2009 | 2011 | 2013 | 2015 | 2017 | 2019 |
| Atibaia | 207,02 | 221,31 | 232,62 | 244,98 | 248,60 | 254,96 | 263,39 | 187,43 | 199,63 | 216,53 | 230,52 | 238,04 | 245,66 | 242,17 |
| Auriflama | 218,13 | 257,64 | 242,42 | 246,16 | 249,97 | 240,68 | 255,23 | 196,31 | 218,04 | 204,51 | 215,08 | 227,70 | 231,13 | 240,44 |
| Avaí | 188,23 | 222,56 | 230,03 | 190,38 | 223,02 | 240,72 | 210,19 | 169,43 | 184,73 | 190,91 | 179,43 | 222,20 | 218,54 | 199,67 |
| Avanhandava | 211,09 | 224,54 | 219,09 | 242,69 | 246,93 | 247,01 | 252,79 | 189,16 | 195,16 | 194,80 | 200,67 | 219,54 | 227,31 | 236,21 |
| Avaré | 202,62 | 223,43 | 224,16 | 228,13 | 237,81 | 234,51 | 233,71 | 183,05 | 200,43 | 201,30 | 207,41 | 219,92 | 222,26 | 214,35 |
| Bady Bassitt | 241,77 | 241,06 | 242,16 | 245,48 | 249,84 | 259,94 | 260,28 | 211,81 | 209,04 | 208,85 | 216,94 | 231,32 | 245,42 | 234,32 |
| Balbinos | 198,34 | 255,42 | - | - | - | 197,15 | 230,81 | 176,69 | 225,52 | - | - | - | 184,18 | 222,51 |
| Bálsamo | 198,83 | 255,09 | 257,36 | 192,86 | 250,50 | 253,11 | 255,03 | 190,95 | 232,94 | 221,54 | 182,16 | 209,96 | 229,17 | 232,07 |
| Bananal | 194,46 | 202,89 | 216,08 | 200,48 | 215,06 | 218,32 | 212,41 | 172,59 | 176,91 | 194,38 | 183,07 | 202,32 | 201,55 | 196,57 |
| Barão de Antonina | 213,00 | 239,89 | 212,44 | 227,76 | 230,72 | 261,36 | 247,35 | 188,15 | 213,58 | 194,18 | 199,09 | 198,61 | 240,51 | 216,05 |
| Barbosa | 199,62 | 201,35 | 203,67 | 186,59 | 226,50 | 237,68 | 265,04 | 181,86 | 178,92 | 188,91 | 168,42 | 207,89 | 220,88 | 222,30 |
| Bariri | 213,02 | 233,38 | 232,38 | 229,02 | 231,20 | 242,94 | 249,82 | 193,51 | 204,02 | 207,54 | 206,03 | 209,33 | 225,88 | 228,87 |
| Barra Bonita | 225,04 | 236,88 | 231,35 | 235,18 | 241,19 | 239,51 | 236,28 | 198,86 | 209,72 | 205,91 | 215,89 | 228,13 | 231,69 | 220,91 |
| Barra do Chapéu | 267,96 | 223,38 | 191,56 | 235,22 | 227,10 | 228,75 | 214,72 | 210,61 | 188,87 | 178,76 | 233,54 | 206,69 | 212,58 | 194,94 |
| Barra do Turvo | 173,28 | 186,79 | 194,17 | 192,89 | 205,00 | 228,71 | 211,92 | 155,38 | 172,30 | 180,92 | 176,28 | 194,35 | 208,99 | 200,65 |
| Barretos | 210,56 | 230,24 | 229,92 | 230,00 | 243,64 | 255,43 | 251,22 | 189,45 | 200,52 | 203,49 | 209,46 | 225,82 | 239,46 | 235,00 |
| Barrinha | 251,17 | 267,72 | 218,86 | 215,97 | 227,26 | 221,53 | 241,25 | 223,13 | 225,46 | 192,94 | 195,32 | 215,20 | 214,46 | 222,50 |
| Barueri | 211,25 | 219,42 | 230,26 | 228,78 | 231,66 | 237,47 | 246,94 | 193,71 | 200,90 | 214,02 | 214,67 | 224,62 | 230,36 | 232,21 |
| Bastos | 206,27 | 229,66 | 230,62 | 223,41 | 238,33 | 247,40 | 252,77 | 185,91 | 203,40 | 204,79 | 203,45 | 219,96 | 228,95 | 229,89 |
| Batatais | 209,33 | 227,25 | 220,69 | 230,24 | 236,77 | 246,08 | 243,99 | 191,28 | 202,45 | 198,50 | 212,39 | 219,05 | 230,13 | 226,34 |
| Bauru | 200,22 | 216,59 | 218,41 | 213,35 | 231,67 | 232,62 | 237,26 | 182,87 | 194,65 | 197,18 | 198,57 | 216,05 | 222,14 | 220,55 |
| Bebedouro | 201,43 | 221,62 | 224,04 | 225,37 | 234,69 | 241,50 | 239,70 | 181,61 | 191,33 | 194,63 | 202,71 | 217,27 | 226,34 | 221,02 |
| Bento de Abreu | 187,55 | 225,90 | 238,99 | 255,06 | - | 238,55 | 258,45 | 165,38 | 192,59 | 208,47 | 233,27 | - | 233,93 | 241,95 |
| Bernardino de Campos | 194,63 | 225,30 | 234,61 | 231,96 | 233,26 | 239,89 | 244,83 | 177,04 | 199,84 | 205,93 | 204,70 | 212,73 | 222,05 | 219,86 |
| Bertioga | 190,09 | 204,58 | 212,44 | 212,47 | 220,80 | 228,20 | 239,85 | 172,31 | 184,95 | 192,72 | 192,94 | 209,66 | 217,72 | 227,32 |
| Bilac | 225,48 | 252,09 | 236,98 | 231,32 | 277,54 | 254,61 | 264,72 | 194,89 | 219,26 | 207,21 | 218,77 | 247,61 | 242,28 | 235,52 |
| Birigui | 216,61 | 241,82 | 239,66 | 263,86 | 257,38 | 262,21 | 265,54 | 194,74 | 213,23 | 216,47 | 242,77 | 237,85 | 246,35 | 247,13 |
| Biritiba Mirim | 201,90 | 202,80 | 202,09 | 212,17 | 223,65 | 230,29 | 229,20 | 177,08 | 181,77 | 182,91 | 192,53 | 205,97 | 217,25 | 206,23 |
| Boa Esperança do Sul | 184,65 | 212,42 | 200,52 | 205,68 | 201,07 | 217,35 | 216,02 | 164,50 | 181,63 | 182,76 | 187,41 | 187,56 | 210,22 | 199,98 |
| Bocaina | 246,55 | 247,27 | 243,13 | 237,58 | 237,34 | 250,66 | 253,44 | 203,95 | 200,71 | 198,53 | 204,98 | 215,68 | 222,87 | 232,23 |
| Bofete | 201,46 | 211,49 | 203,68 | 210,45 | 223,60 | 221,38 | 222,16 | 178,91 | 194,03 | 180,55 | 186,28 | 208,68 | 210,56 | 209,07 |
| Boituva | 200,16 | 237,07 | 236,46 | 233,33 | 246,25 | 254,96 | 250,33 | 184,19 | 211,79 | 209,07 | 209,47 | 225,63 | 239,33 | 230,55 |
| Bom Jesus dos Perdões | 219,42 | 227,65 | 225,44 | 241,91 | 241,31 | 251,27 | 241,20 | 200,52 | 202,43 | 203,08 | 224,40 | 230,25 | 232,30 | 228,41 |
| Bom Sucesso de Itararé | 192,22 | 202,21 | 210,67 | 216,36 | 234,68 | 214,70 | 231,59 | 172,50 | 174,24 | 183,86 | 194,31 | 212,06 | 203,68 | 206,96 |
| Borá | 213,47 | 229,43 | - | - | - | 196,94 | ND | 199,90 | 205,84 | - | - | - | 181,01 | ND |
| Boracéia | 216,16 | 218,28 | 255,25 | 215,96 | 225,29 | 252,58 | 249,85 | 198,63 | 190,55 | 216,90 | 192,98 | 214,17 | 229,66 | 232,34 |
| Borborema | 200,95 | 217,72 | 216,18 | 215,43 | 230,20 | 235,82 | 244,67 | 174,72 | 183,33 | 191,34 | 193,51 | 208,98 | 218,24 | 217,43 |
| Borebi | 213,80 | 203,81 | 236,34 | 221,32 | 242,14 | 231,68 | 228,54 | 186,67 | 173,32 | 199,25 | 215,54 | 226,82 | 219,00 | 213,62 |
| Botucatu | 209,87 | 219,06 | 227,07 | 233,03 | 240,34 | 238,54 | 241,72 | 191,75 | 195,33 | 203,46 | 211,51 | 222,43 | 225,93 | 223,18 |
| Bragança Paulista | 197,89 | 208,95 | 216,17 | 219,97 | 226,88 | 238,09 | 239,88 | 181,18 | 189,38 | 200,03 | 204,99 | 216,07 | 232,36 | 224,29 |
| Braúna | 186,66 | 221,19 | 237,32 | 216,46 | 233,22 | 244,14 | 245,20 | 171,62 | 189,59 | 214,76 | 197,97 | 214,62 | 217,67 | 226,79 |
| Brejo Alegre | 200,43 | 250,73 | 265,28 | 260,64 | 255,07 | 261,73 | 263,91 | 184,45 | 222,80 | 205,43 | 228,61 | 222,97 | 246,93 | 241,76 |
| Brodowski | 258,84 | 242,11 | 239,38 | 216,12 | 229,80 | 243,03 | 233,79 | 211,63 | 209,16 | 209,81 | 197,31 | 211,72 | 231,39 | 216,41 |
| Brotas | 247,55 | 241,64 | 226,05 | 220,92 | 238,98 | 236,10 | 233,78 | 211,14 | 206,55 | 196,92 | 206,01 | 225,45 | 219,80 | 220,20 |
| Buri | 200,11 | 191,47 | 220,63 | 211,41 | 230,99 | 232,96 | 242,67 | 177,45 | 167,16 | 194,12 | 190,82 | 217,52 | 220,59 | 221,86 |
| Buritama | 258,42 | 250,44 | 222,70 | 242,48 | 264,81 | 243,61 | 240,51 | 218,56 | 206,28 | 194,99 | 218,31 | 235,61 | 225,96 | 226,86 |

## ANEXO II: Estado de São Paulo – Ensino Fundamental: Anos Iniciais
## Rede Pública – SAEB: nota média de Matemática e Língua Portuguesa
## 2007/2019

| Município | Nota Média: Matemática | | | | | | | Nota Média: Língua Portuguesa | | | | | | |
|---|---|---|---|---|---|---|---|---|---|---|---|---|---|---|
| | 2007 | 2009 | 2011 | 2013 | 2015 | 2017 | 2019 | 2007 | 2009 | 2011 | 2013 | 2015 | 2017 | 2019 |
| Buritizal | 235,21 | 226,17 | 242,47 | 238,86 | 256,90 | 248,36 | - | 211,45 | 197,89 | 199,55 | 208,53 | 225,19 | 234,20 | - |
| Cabrália Paulista | 188,65 | 247,28 | 243,39 | 238,65 | 235,48 | 251,04 | 244,77 | 167,19 | 206,23 | 197,87 | 211,70 | 208,07 | 228,93 | 223,56 |
| Cabreúva | 205,70 | 233,89 | 218,52 | 234,89 | 236,10 | 242,21 | 237,82 | 185,92 | 201,95 | 195,54 | 210,02 | 219,46 | 232,31 | 226,42 |
| Caçapava | 188,58 | 214,07 | 220,73 | 225,41 | 236,92 | 231,95 | 237,46 | 172,50 | 189,09 | 195,37 | 204,87 | 220,70 | 220,83 | 223,41 |
| Cachoeira Paulista | 204,40 | 212,80 | 211,59 | 215,55 | 215,61 | 233,26 | 227,03 | 188,17 | 188,55 | 191,51 | 195,14 | 195,83 | 215,48 | 210,22 |
| Caconde | 208,68 | 226,87 | 232,31 | 226,70 | 244,98 | 238,76 | 245,63 | 189,14 | 199,53 | 203,60 | 205,21 | 222,85 | 223,39 | 228,42 |
| Cafelândia | 178,00 | 203,23 | 189,65 | 206,37 | 219,06 | 232,96 | 237,50 | 166,00 | 184,86 | 178,46 | 190,13 | 199,16 | 215,84 | 217,37 |
| Caiabu | 186,22 | 221,41 | 199,16 | 250,40 | 235,64 | 232,34 | 238,37 | 173,77 | 183,01 | 173,15 | 213,34 | 207,31 | 228,51 | 227,55 |
| Caieiras | 199,25 | 217,61 | 217,03 | 215,90 | 227,84 | 228,24 | 228,32 | 178,85 | 194,52 | 197,35 | 199,80 | 221,00 | 232,46 | 224,36 |
| Caiuá | 208,45 | 228,79 | 286,63 | 252,34 | 246,17 | 259,40 | 243,33 | 173,88 | 207,45 | 238,44 | 210,92 | 221,46 | 228,86 | 224,26 |
| Cajamar | 189,99 | 206,17 | 203,33 | 199,87 | 218,46 | 222,50 | 220,88 | 177,31 | 187,21 | 183,56 | 190,62 | 207,99 | 214,01 | 211,31 |
| Cajati | 195,60 | 226,30 | 217,59 | 212,81 | 232,40 | 229,22 | 252,58 | 177,64 | 195,32 | 191,01 | 187,62 | 213,86 | 221,56 | 231,33 |
| Cajobi | 218,45 | 240,26 | 231,14 | 260,60 | 252,54 | 250,49 | 253,32 | 187,55 | 204,70 | 206,46 | 229,27 | 225,42 | 235,54 | 236,60 |
| Cajuru | 269,80 | 306,54 | 264,02 | 237,82 | 221,41 | 235,06 | 234,06 | 236,33 | 276,05 | 238,10 | 211,51 | 208,47 | 220,26 | 213,56 |
| Campina do Monte Alegre | 189,80 | 197,06 | 201,42 | 211,09 | 228,29 | 228,44 | 222,77 | 171,98 | 176,30 | 189,07 | 191,56 | 206,85 | 211,96 | 215,97 |
| Campinas | 196,25 | 209,87 | 211,61 | 218,93 | 235,14 | 236,70 | 239,42 | 180,13 | 189,20 | 192,44 | 201,52 | 218,64 | 224,78 | 221,74 |
| Campo Limpo Paulista | 206,83 | 220,22 | 225,56 | 228,94 | 229,13 | 237,56 | 239,76 | 185,06 | 196,78 | 203,59 | 206,33 | 213,69 | 226,57 | 225,43 |
| Campos do Jordão | 211,62 | 228,76 | 237,01 | 234,61 | 234,15 | 247,73 | 245,48 | 199,13 | 203,97 | 216,17 | 214,86 | 218,23 | 240,24 | 232,59 |
| Campos Novos Paulista | 207,11 | 219,43 | 229,74 | 224,32 | 224,84 | 254,68 | 256,33 | 183,15 | 186,25 | 192,59 | 193,73 | 189,81 | 237,71 | 237,28 |
| Cananéia | 205,23 | 215,21 | 220,97 | 220,03 | 232,50 | 235,96 | 233,07 | 182,78 | 188,39 | 197,03 | 191,49 | 214,80 | 224,65 | 218,20 |
| Canas | 180,74 | 183,98 | 220,22 | 239,86 | 249,26 | 227,29 | 224,55 | 159,60 | 167,49 | 195,15 | 212,40 | 228,03 | 213,12 | 212,93 |
| Cândido Mota | 206,96 | 220,84 | 228,84 | 241,34 | 242,91 | 239,34 | 250,80 | 189,01 | 193,89 | 196,76 | 215,60 | 220,40 | 221,74 | 232,49 |
| Cândido Rodrigues | 204,34 | 284,53 | - | 263,01 | 243,34 | 253,13 | 251,82 | 189,95 | 224,79 | - | 221,28 | 222,02 | 236,98 | 226,48 |
| Canitar | 199,67 | 210,30 | 200,14 | 215,22 | 237,68 | 233,60 | 269,83 | 182,39 | 178,10 | 178,09 | 200,90 | 208,49 | 216,33 | 232,45 |
| Capão Bonito | 203,69 | 224,93 | 235,12 | 218,54 | 241,95 | 245,66 | 244,76 | 183,36 | 196,74 | 208,67 | 200,38 | 224,33 | 231,91 | 227,14 |
| Capela do Alto | 189,35 | 204,97 | 225,72 | 215,87 | 237,29 | 234,66 | 234,30 | 170,58 | 183,51 | 196,25 | 187,58 | 219,17 | 218,62 | 220,65 |
| Capivari | 213,06 | 234,72 | 229,05 | 232,95 | 237,07 | 242,59 | 245,88 | 196,20 | 207,45 | 210,05 | 219,86 | 227,69 | 235,50 | 232,53 |
| Caraguatatuba | 206,55 | 218,20 | 216,35 | 220,17 | 233,24 | 234,59 | 243,90 | 185,88 | 191,77 | 191,28 | 197,28 | 217,53 | 226,00 | 227,76 |
| Carapicuíba | 186,79 | 203,75 | 202,49 | 207,30 | 223,43 | 228,37 | 233,64 | 170,04 | 181,23 | 183,26 | 191,56 | 209,59 | 218,92 | 218,32 |
| Cardoso | 220,97 | 236,12 | 239,94 | 250,79 | 241,90 | 256,22 | 256,28 | 197,60 | 207,69 | 213,30 | 221,97 | 220,34 | 239,58 | 235,71 |
| Casa Branca | 198,82 | 210,82 | 219,17 | 218,93 | 232,69 | 231,76 | 224,12 | 185,25 | 188,72 | 194,80 | 198,87 | 211,69 | 218,48 | 213,18 |
| Cássia dos Coqueiros | 204,81 | 252,66 | 228,28 | 243,58 | 230,67 | 231,75 | 216,87 | 182,05 | 206,29 | 192,33 | 205,68 | 206,67 | 211,84 | 196,21 |
| Castilho | 201,61 | 203,85 | 203,75 | 226,69 | 244,99 | 252,14 | 239,44 | 181,21 | 181,65 | 181,28 | 205,64 | 216,41 | 232,11 | 222,37 |
| Catanduva | 211,47 | 242,96 | 237,99 | 246,22 | 253,92 | 246,69 | 243,08 | 191,21 | 212,88 | 211,30 | 220,43 | 232,69 | 238,20 | 227,15 |
| Catiguá | 193,56 | 202,16 | 202,80 | 225,54 | 226,13 | 238,12 | 268,92 | 181,02 | 187,75 | 186,48 | 205,52 | 208,65 | 224,06 | 233,78 |
| Cedral | 233,50 | 242,01 | 223,21 | 257,88 | 255,46 | 250,97 | 253,76 | 199,06 | 202,32 | 197,95 | 235,63 | 242,14 | 243,26 | 237,46 |
| Cerqueira César | 207,23 | 214,87 | 212,68 | 204,82 | 231,44 | 233,41 | 237,07 | 183,39 | 185,10 | 189,91 | 190,01 | 211,49 | 224,59 | 218,31 |
| Cerquilho | 219,13 | 234,84 | 255,47 | 254,16 | 257,04 | 264,35 | 261,72 | 200,27 | 211,97 | 225,64 | 227,24 | 237,56 | 252,52 | 243,28 |
| Cesário Lange | 196,52 | 213,79 | 215,10 | 237,04 | 232,87 | 241,23 | 250,47 | 180,92 | 186,34 | 190,61 | 217,29 | 218,49 | 231,47 | 231,07 |
| Charqueada | 213,52 | 219,98 | 221,82 | 235,59 | 237,82 | 242,73 | 243,00 | 196,90 | 196,94 | 202,56 | 219,02 | 223,74 | 231,14 | 225,39 |
| Clementina | 240,82 | 227,71 | 249,66 | 223,92 | 263,48 | 248,43 | 246,54 | 202,18 | 185,87 | 222,45 | 212,76 | 242,83 | 238,77 | 217,06 |
| Colina | 212,08 | 224,25 | 204,87 | 211,06 | 222,75 | 234,06 | 239,90 | 192,16 | 197,94 | 185,71 | 196,92 | 212,37 | 222,68 | 229,90 |
| Colômbia | 227,40 | 222,86 | 232,35 | 223,50 | 248,73 | 259,18 | 248,38 | 175,92 | 186,28 | 204,62 | 198,00 | 219,82 | 241,83 | 224,76 |
| Conchal | 227,51 | 213,80 | 222,74 | 226,99 | 231,69 | 240,77 | 249,82 | 188,04 | 188,38 | 199,08 | 205,96 | 210,97 | 221,56 | 225,74 |
| Conchas | 195,06 | 218,85 | 211,28 | 222,19 | 220,85 | 221,47 | 249,84 | 177,83 | 190,33 | 196,77 | 199,63 | 209,19 | 209,32 | 229,46 |
| Cordeirópolis | 217,02 | 231,78 | 224,75 | 238,06 | 239,05 | 248,97 | 255,97 | 194,50 | 207,79 | 203,04 | 219,61 | 223,23 | 235,40 | 236,54 |

## ANEXO II: Estado de São Paulo – Ensino Fundamental: Anos Iniciais
## Rede Pública – SAEB: nota média de Matemática e Língua Portuguesa
## 2007/2019

| Município | Nota Média: Matemática | | | | | | | Nota Média: Língua Portuguesa | | | | | | |
|---|---|---|---|---|---|---|---|---|---|---|---|---|---|---|
| | 2007 | 2009 | 2011 | 2013 | 2015 | 2017 | 2019 | 2007 | 2009 | 2011 | 2013 | 2015 | 2017 | 2019 |
| Coroados | 215,05 | 236,98 | 251,38 | 226,34 | 235,09 | 260,79 | 263,33 | 194,15 | 205,84 | 203,64 | 199,00 | 210,84 | 248,05 | 241,86 |
| Coronel Macedo | 186,67 | 209,90 | 211,75 | 218,77 | 219,59 | 237,75 | 234,55 | 165,33 | 182,76 | 178,81 | 195,12 | 195,74 | 221,40 | 217,76 |
| Corumbataí | 232,47 | 229,84 | 227,16 | 210,20 | 225,17 | 247,08 | 222,46 | 188,44 | 183,83 | 210,59 | 187,60 | 202,40 | 232,44 | 215,23 |
| Cosmópolis | 210,84 | 229,28 | 224,30 | 231,13 | 242,63 | 253,11 | 249,83 | 194,73 | 202,61 | 200,75 | 208,56 | 225,47 | 239,70 | 233,23 |
| Cosmorama | 277,58 | 266,99 | 251,40 | 251,14 | 224,15 | 259,66 | 248,86 | 249,06 | 220,74 | 220,67 | 217,38 | 207,43 | 248,02 | 232,95 |
| Cotia | 194,43 | 208,01 | 207,37 | 208,66 | 218,76 | 222,73 | 227,30 | 176,74 | 186,84 | 190,26 | 193,22 | 208,31 | 214,97 | 214,08 |
| Cravinhos | 199,88 | 216,58 | 212,11 | 208,16 | 226,50 | 229,73 | 238,37 | 183,35 | 196,29 | 194,36 | 186,95 | 216,11 | 221,14 | 223,53 |
| Cristais Paulista | 201,62 | 215,15 | 222,13 | 202,79 | 243,71 | 233,03 | 239,35 | 184,77 | 194,27 | 193,51 | 188,20 | 216,47 | 214,85 | 223,52 |
| Cruzália | 231,78 | 202,27 | 212,28 | 242,66 | - | 231,75 | 220,41 | 211,01 | 181,39 | 180,68 | 200,56 | - | 212,92 | 200,97 |
| Cruzeiro | 195,94 | 209,44 | 211,04 | 213,32 | 220,53 | 232,15 | 225,13 | 179,53 | 189,00 | 190,44 | 198,17 | 213,19 | 220,27 | 216,21 |
| Cubatão | 203,54 | 218,81 | 217,31 | 218,76 | 226,51 | 233,21 | 236,82 | 182,73 | 195,23 | 194,39 | 201,37 | 213,75 | 223,72 | 220,46 |
| Cunha | 189,51 | 215,80 | 209,45 | 210,50 | 228,74 | 236,86 | 235,09 | 173,12 | 182,29 | 181,77 | 189,03 | 207,95 | 225,44 | 224,06 |
| Descalvado | 246,51 | 218,06 | 211,34 | 220,04 | 243,60 | 243,11 | 242,58 | 210,10 | 195,59 | 189,01 | 203,11 | 229,07 | 233,17 | 224,57 |
| Diadema | 195,54 | 215,12 | 216,39 | 227,52 | 238,88 | 239,61 | 237,45 | 178,76 | 192,44 | 198,50 | 211,05 | 224,82 | 229,44 | 221,37 |
| Dirce Reis | 181,40 | - | 228,34 | - | - | 240,70 | 253,00 | 163,18 | - | 197,50 | - | - | 228,67 | 221,34 |
| Divinolândia | 210,18 | 227,62 | 237,69 | 229,11 | 235,25 | 237,46 | 232,27 | 186,71 | 201,98 | 202,85 | 203,10 | 212,77 | 234,89 | 219,25 |
| Dobrada | 188,56 | 219,27 | 233,84 | 209,09 | 234,97 | 224,31 | 221,08 | 163,76 | 190,81 | 202,52 | 186,77 | 218,80 | 215,09 | 203,78 |
| Dois Córregos | 205,19 | 218,92 | 228,44 | 221,86 | 242,27 | 231,08 | 244,67 | 189,82 | 193,81 | 203,97 | 203,86 | 219,33 | 219,24 | 224,69 |
| Dolcinópolis | 225,63 | 267,13 | 238,44 | 262,86 | 256,26 | 246,18 | 240,25 | 205,72 | 213,92 | 203,88 | 229,79 | 235,27 | 236,06 | 231,46 |
| Dourado | 215,88 | 220,54 | 225,53 | 204,32 | 234,68 | 220,50 | 237,72 | 193,38 | 202,51 | 201,65 | 185,85 | 228,17 | 213,24 | 219,87 |
| Dracena | 219,09 | 232,97 | 242,82 | 243,74 | 248,66 | 252,10 | 246,07 | 195,80 | 208,78 | 210,27 | 224,85 | 229,01 | 235,27 | 223,47 |
| Duartina | 227,85 | 237,54 | 265,32 | 246,39 | 253,61 | 244,09 | 251,32 | 206,49 | 209,62 | 223,03 | 217,02 | 236,96 | 228,24 | 228,83 |
| Dumont | 237,66 | 234,33 | 200,98 | 206,08 | 286,19 | 259,90 | 250,76 | 202,10 | 202,69 | 185,28 | 198,15 | 254,69 | 233,00 | 223,14 |
| Echaporã | 198,06 | 217,55 | 263,05 | 235,59 | 238,75 | 255,64 | 271,47 | 178,76 | 185,48 | 219,64 | 205,70 | 217,44 | 229,90 | 246,59 |
| Eldorado | 189,84 | 231,27 | 216,95 | 223,41 | 233,00 | 232,67 | 244,73 | 171,52 | 197,50 | 193,04 | 195,10 | 209,26 | 214,61 | 219,59 |
| Elias Fausto | 215,90 | 256,85 | 235,07 | 253,27 | 245,65 | 254,68 | 248,49 | 195,78 | 219,78 | 201,11 | 229,17 | 227,86 | 239,94 | 230,69 |
| Elisiário | 188,28 | 221,78 | 223,81 | - | 265,87 | 257,69 | 286,74 | 177,28 | 193,06 | 207,84 | - | 240,97 | 234,65 | 267,43 |
| Embaúba | 200,45 | 247,69 | 236,82 | 232,42 | 237,82 | 271,47 | 286,92 | 181,70 | 200,65 | 201,09 | 198,73 | 214,20 | 251,58 | 252,47 |
| Embu das Artes | 187,17 | 198,33 | 205,61 | 214,39 | 227,12 | 225,53 | 226,22 | 171,94 | 178,72 | 189,17 | 200,46 | 214,56 | 219,38 | 213,79 |
| Embu-Guaçu | 188,41 | 209,62 | 216,55 | 219,66 | 231,14 | 236,44 | 235,27 | 173,96 | 186,06 | 192,62 | 199,25 | 212,37 | 223,09 | 219,58 |
| Emilianópolis | 216,42 | 237,84 | 200,58 | 214,21 | 215,89 | 237,66 | 269,80 | 177,42 | 204,76 | 178,02 | 201,66 | 202,22 | 224,03 | 237,13 |
| Engenheiro Coelho | 202,53 | 224,79 | 223,56 | 225,44 | 221,22 | 234,20 | 243,71 | 184,78 | 199,92 | 196,47 | 198,69 | 202,00 | 219,45 | 224,42 |
| Espírito Santo do Pinhal | 208,55 | 233,63 | 225,79 | 227,39 | 238,18 | 238,08 | 242,74 | 193,53 | 206,73 | 202,05 | 208,48 | 220,55 | 224,83 | 225,40 |
| Espírito Santo do Turvo | 191,87 | 226,90 | 229,97 | 216,71 | 237,23 | 235,10 | 243,49 | 173,81 | 203,35 | 203,14 | 190,13 | 221,52 | 217,05 | 217,12 |
| Estrela d'Oeste | 256,33 | 246,79 | 244,86 | 251,59 | 260,98 | 259,34 | 262,67 | 231,05 | 215,72 | 228,70 | 237,50 | 235,51 | 244,60 | 235,79 |
| Estrela do Norte | 190,59 | 217,99 | 249,33 | 243,20 | 226,27 | 243,00 | 232,08 | 186,43 | 199,69 | 215,64 | 226,46 | 218,84 | 232,67 | 209,23 |
| Euclides da Cunha Paulista | 180,25 | 215,74 | 198,91 | 207,33 | 207,69 | 228,31 | 247,35 | 166,31 | 193,05 | 183,62 | 184,75 | 200,31 | 219,11 | 221,38 |
| Fartura | 238,04 | 250,80 | 251,08 | 268,47 | 265,55 | 268,96 | 266,46 | 207,47 | 210,53 | 217,30 | 227,62 | 237,15 | 243,33 | 241,82 |
| Fernandópolis | 222,33 | 236,66 | 243,11 | 234,15 | 244,99 | 244,46 | 248,75 | 198,26 | 207,53 | 210,08 | 209,40 | 223,90 | 227,92 | 223,48 |
| Fernando Prestes | 235,52 | 251,34 | 229,43 | 242,00 | 236,24 | 230,39 | 243,24 | 218,15 | 218,65 | 217,09 | 214,03 | 227,94 | 217,80 | 229,40 |
| Fernão | 206,91 | 291,47 | 245,97 | 253,93 | 225,21 | 245,44 | 244,25 | 185,00 | 249,08 | 200,46 | 233,89 | 204,85 | 230,00 | 215,28 |
| Ferraz de Vasconcelos | 186,52 | 194,02 | 205,56 | 209,38 | 224,09 | 223,81 | 226,95 | 169,76 | 177,92 | 186,93 | 193,25 | 211,87 | 220,43 | 216,27 |
| Flora Rica | 158,59 | 239,04 | 209,56 | - | - | 223,11 | 255,82 | 134,58 | 176,16 | 192,45 | - | - | 204,55 | 213,75 |
| Floreal | 220,36 | 242,41 | 227,31 | 258,66 | 259,67 | 282,07 | 296,44 | 212,69 | 213,77 | 200,02 | 227,98 | 227,35 | 254,66 | 249,35 |
| Flórida Paulista | 191,73 | 239,03 | 227,54 | 203,81 | 244,47 | 232,07 | 249,54 | 173,92 | 199,41 | 202,03 | 182,95 | 223,67 | 218,20 | 232,85 |
| Florínea | 188,35 | 207,49 | 242,22 | 219,79 | 247,47 | 271,28 | 242,51 | 163,08 | 169,37 | 203,56 | 190,28 | 224,68 | 251,58 | 216,20 |

## ANEXO II: Estado de São Paulo – Ensino Fundamental: Anos Iniciais
## Rede Pública – SAEB: nota média de Matemática e Língua Portuguesa
## 2007/2019

| Município | Nota Média: Matemática | | | | | | | Nota Média: Língua Portuguesa | | | | | | |
|---|---|---|---|---|---|---|---|---|---|---|---|---|---|---|
| | 2007 | 2009 | 2011 | 2013 | 2015 | 2017 | 2019 | 2007 | 2009 | 2011 | 2013 | 2015 | 2017 | 2019 |
| Franca | 213,40 | 240,24 | 230,86 | 241,18 | 259,05 | 260,03 | 258,91 | 193,22 | 208,23 | 205,00 | 215,64 | 235,06 | 242,54 | 238,96 |
| Francisco Morato | 185,80 | 196,61 | 197,67 | 196,00 | 212,79 | 219,30 | 227,73 | 169,55 | 176,97 | 180,31 | 180,48 | 201,40 | 208,75 | 212,32 |
| Franco da Rocha | 185,66 | 205,16 | 200,43 | 205,04 | 215,80 | 215,89 | 216,75 | 168,32 | 181,58 | 184,26 | 193,37 | 204,06 | 209,68 | 205,26 |
| Gabriel Monteiro | 212,01 | 237,67 | 277,53 | 244,74 | - | 272,45 | 278,13 | 198,37 | 199,69 | 213,23 | 205,83 | - | 243,50 | 244,64 |
| Gália | 194,85 | 232,51 | 212,32 | 235,20 | 245,46 | 232,88 | 240,16 | 181,48 | 197,88 | 193,56 | 218,50 | 232,46 | 211,58 | 212,97 |
| Garça | 203,20 | 236,10 | 228,93 | 222,71 | 231,49 | 232,36 | 231,32 | 189,13 | 209,12 | 206,34 | 205,94 | 216,82 | 222,20 | 217,43 |
| Gastão Vidigal | 192,32 | 216,03 | 213,85 | 227,46 | 242,72 | 254,53 | 225,92 | 175,53 | 181,98 | 185,37 | 205,01 | 210,30 | 221,39 | 197,10 |
| Gavião Peixoto | 195,43 | 196,69 | 197,45 | 203,75 | 221,29 | 226,65 | 235,01 | 183,17 | 175,04 | 184,47 | 186,97 | 207,10 | 215,24 | 218,18 |
| General Salgado | 215,50 | 228,84 | 233,58 | 224,27 | 230,14 | 241,47 | 232,28 | 193,42 | 196,46 | 201,44 | 204,39 | 207,77 | 225,68 | 212,50 |
| Getulina | 176,98 | 215,40 | 196,88 | 203,88 | 221,61 | 235,75 | 241,19 | 164,27 | 181,16 | 177,32 | 177,38 | 201,94 | 221,92 | 218,10 |
| Glicério | 201,26 | 249,61 | 250,20 | 221,48 | 246,51 | 254,28 | 259,21 | 183,56 | 205,76 | 217,62 | 196,13 | 219,26 | 235,67 | 235,69 |
| Guaiçara | 222,81 | 210,15 | 212,43 | 189,09 | 231,81 | 237,20 | 237,85 | 200,57 | 183,71 | 186,28 | 173,39 | 207,53 | 220,70 | 214,79 |
| Guaimbê | 203,47 | 213,56 | 215,77 | 206,85 | 223,31 | 224,96 | 236,50 | 178,64 | 184,96 | 187,72 | 180,78 | 221,79 | 218,50 | 224,45 |
| Guaíra | 209,07 | 225,52 | 245,43 | 237,90 | 248,32 | 238,11 | 248,00 | 190,85 | 198,77 | 212,07 | 211,41 | 220,25 | 223,87 | 231,02 |
| Guapiaçu | 219,63 | 229,54 | 238,88 | 239,98 | 239,70 | 241,56 | 231,00 | 195,87 | 203,14 | 213,36 | 217,09 | 220,66 | 228,13 | 212,41 |
| Guapiara | 195,49 | 214,43 | 196,79 | 214,50 | 218,65 | 220,87 | 223,27 | 180,87 | 186,13 | 184,62 | 199,62 | 212,43 | 215,56 | 214,38 |
| Guará | 201,59 | 218,01 | 225,91 | 215,70 | 235,93 | 239,19 | 239,64 | 174,28 | 192,56 | 191,64 | 196,21 | 206,39 | 220,91 | 220,08 |
| Guaraçaí | 205,73 | 242,12 | 217,05 | 240,39 | 259,55 | 248,06 | 257,55 | 189,89 | 206,44 | 190,45 | 212,12 | 241,18 | 226,59 | 234,20 |
| Guaraci | 262,27 | 226,09 | 215,01 | 228,47 | 241,15 | 228,19 | 234,51 | 221,57 | 183,93 | 187,71 | 200,98 | 219,99 | 217,87 | 221,71 |
| Guarani d'Oeste | 200,30 | 225,49 | 229,91 | 256,00 | 249,73 | 260,26 | 281,93 | 184,41 | 195,72 | 186,12 | 229,47 | 239,57 | 239,03 | 235,35 |
| Guarantã | 180,01 | 184,59 | 195,45 | 192,23 | 228,30 | 221,32 | 217,77 | 162,07 | 170,21 | 175,19 | 173,86 | 209,29 | 205,48 | 201,75 |
| Guararapes | 209,14 | 226,23 | 217,64 | 225,42 | 240,08 | 253,44 | 246,02 | 187,78 | 200,36 | 195,71 | 203,49 | 228,07 | 234,90 | 229,33 |
| Guararema | 198,97 | 228,73 | 212,36 | 227,34 | 243,00 | 242,34 | 255,79 | 182,97 | 202,04 | 192,47 | 207,13 | 228,59 | 229,25 | 238,74 |
| Guaratinguetá | 206,27 | 222,36 | 219,52 | 217,44 | 225,26 | 237,67 | 245,93 | 188,04 | 200,86 | 197,32 | 195,54 | 214,95 | 230,05 | 233,30 |
| Guareí | 190,15 | 219,84 | 221,99 | 202,25 | 240,41 | 244,91 | 236,26 | 175,19 | 197,99 | 199,75 | 183,36 | 224,10 | 233,33 | 222,43 |
| Guariba | 208,91 | 218,04 | 222,49 | 225,19 | 225,66 | 232,84 | 247,81 | 184,62 | 193,05 | 196,40 | 205,25 | 210,34 | 220,47 | 223,26 |
| Guarujá | 191,65 | 204,72 | 201,41 | 210,55 | 225,38 | 224,86 | 227,28 | 173,74 | 180,74 | 177,90 | 192,63 | 210,72 | 215,28 | 211,56 |
| Guarulhos | 185,27 | 200,71 | 210,36 | 215,22 | 227,23 | 230,15 | 234,71 | 169,01 | 179,89 | 191,18 | 199,25 | 215,00 | 221,55 | 220,86 |
| Guatapará | 187,78 | 207,47 | 214,58 | 199,63 | 235,39 | 218,89 | 227,40 | 172,68 | 182,24 | 192,22 | 181,24 | 212,92 | 202,72 | 202,40 |
| Guzolândia | 215,47 | 223,38 | 241,44 | 239,41 | 270,46 | 273,04 | 265,36 | 191,15 | 191,17 | 200,84 | 205,66 | 229,77 | 241,77 | 239,57 |
| Herculândia | 200,47 | 224,45 | 228,29 | 208,04 | 224,39 | 248,49 | 242,56 | 181,21 | 191,75 | 194,66 | 188,54 | 204,52 | 218,30 | 214,26 |
| Holambra | 226,74 | 256,03 | 263,65 | 233,47 | 245,66 | 263,14 | 254,68 | 201,88 | 215,47 | 229,00 | 208,70 | 225,90 | 243,78 | 242,31 |
| Hortolândia | 200,35 | 212,85 | 216,41 | 220,92 | 236,88 | 247,10 | 252,51 | 185,39 | 191,94 | 198,29 | 206,39 | 222,84 | 236,39 | 235,45 |
| Iacanga | 207,18 | 224,11 | 236,20 | 223,61 | 224,13 | 248,05 | 248,64 | 185,10 | 193,84 | 197,56 | 213,22 | 215,50 | 237,00 | 230,23 |
| Iacri | 201,34 | 249,79 | 224,98 | 240,84 | 241,31 | 245,17 | 256,16 | 181,98 | 202,53 | 191,86 | 203,80 | 217,38 | 225,59 | 233,85 |
| Iaras | 217,77 | 222,85 | 221,15 | 201,56 | 223,34 | 234,90 | 241,99 | 180,76 | 197,36 | 195,46 | 182,91 | 202,17 | 218,02 | 221,84 |
| Ibaté | 206,71 | 221,17 | 239,52 | 225,19 | 234,47 | 249,48 | 255,38 | 190,27 | 192,59 | 208,21 | 202,98 | 218,77 | 234,12 | 239,04 |
| Ibirá | 198,54 | 213,14 | 245,73 | 243,57 | 279,98 | 266,82 | 260,99 | 179,68 | 192,01 | 207,41 | 212,10 | 234,98 | 243,34 | 240,62 |
| Ibirarema | 205,61 | 197,28 | 219,63 | 220,22 | 236,86 | 239,79 | 232,02 | 189,94 | 182,36 | 192,67 | 208,80 | 211,66 | 222,78 | 217,73 |
| Ibitinga | 205,66 | 235,18 | 232,90 | 237,41 | 247,58 | 252,56 | 250,05 | 185,78 | 203,79 | 202,60 | 212,46 | 226,56 | 235,18 | 226,13 |
| Ibiúna | 188,94 | 205,35 | 198,31 | 208,02 | 219,25 | 226,30 | 228,35 | 171,54 | 182,83 | 179,81 | 192,33 | 206,98 | 214,14 | 216,19 |
| Icém | 193,29 | 232,07 | 228,61 | 210,08 | 219,40 | 225,55 | 231,69 | 174,19 | 200,10 | 202,47 | 197,21 | 201,23 | 210,74 | 210,35 |
| Iepê | 189,05 | 202,25 | 212,03 | 203,04 | 223,61 | 228,86 | 223,11 | 178,43 | 183,65 | 196,23 | 186,69 | 218,18 | 214,20 | 212,33 |
| Igaraçu do Tietê | 203,52 | 221,02 | 239,70 | 246,09 | 216,94 | 224,30 | 226,50 | 189,41 | 200,43 | 208,67 | 225,88 | 206,97 | 215,30 | 216,57 |
| Igarapava | 193,88 | 217,29 | 216,31 | 220,75 | 224,71 | 220,00 | 231,31 | 180,23 | 192,30 | 194,09 | 202,51 | 207,49 | 215,06 | 214,72 |
| Igaratá | 224,45 | 224,98 | 216,54 | 233,76 | 226,81 | 241,27 | 234,02 | 198,61 | 192,84 | 196,55 | 211,57 | 214,58 | 230,90 | 216,32 |
| Iguape | 196,99 | 215,34 | 210,90 | 209,10 | 224,57 | 227,50 | 221,49 | 179,79 | 191,93 | 191,90 | 189,37 | 209,06 | 213,80 | 209,11 |
| Ilhabela | 214,92 | 212,24 | 214,75 | 210,36 | 225,76 | 240,04 | 232,54 | 190,29 | 184,60 | 189,39 | 192,22 | 211,87 | 223,96 | 219,31 |

## ANEXO II: Estado de São Paulo – Ensino Fundamental: Anos Iniciais
## Rede Pública – SAEB: nota média de Matemática e Língua Portuguesa
## 2007/2019

| Município | Nota Média: Matemática | | | | | | | Nota Média: Língua Portuguesa | | | | | | |
|---|---|---|---|---|---|---|---|---|---|---|---|---|---|---|
| | 2007 | 2009 | 2011 | 2013 | 2015 | 2017 | 2019 | 2007 | 2009 | 2011 | 2013 | 2015 | 2017 | 2019 |
| Ilha Comprida | 207,71 | 213,29 | 216,25 | 218,21 | 242,95 | 244,79 | 244,20 | 193,17 | 194,38 | 200,20 | 202,63 | 225,41 | 227,48 | 227,32 |
| Ilha Solteira | 228,18 | 235,58 | 235,17 | 232,87 | 252,03 | 243,18 | 252,86 | 203,64 | 209,76 | 206,84 | 214,29 | 231,33 | 231,72 | 235,89 |
| Indaiatuba | 221,39 | 239,82 | 239,68 | 239,67 | 255,99 | 265,51 | 266,94 | 200,43 | 214,53 | 213,76 | 221,13 | 238,40 | 252,51 | 246,59 |
| Indiana | 178,88 | 229,27 | 207,32 | 219,67 | 221,41 | 245,31 | 236,37 | 164,85 | 187,44 | 192,70 | 195,61 | 213,23 | 223,94 | 225,62 |
| Indiaporã | 226,51 | 251,19 | 225,04 | 267,39 | 282,99 | 262,20 | 250,11 | 194,92 | 206,52 | 189,09 | 231,94 | 253,46 | 245,72 | 237,67 |
| Inúbia Paulista | 202,42 | 229,22 | 200,65 | 248,03 | 237,34 | 253,41 | 252,38 | 188,01 | 202,60 | 181,72 | 216,49 | 214,97 | 231,11 | 226,25 |
| Ipaussu | 227,55 | 230,24 | 248,78 | 229,09 | 243,57 | 250,81 | 242,45 | 198,95 | 202,15 | 212,04 | 206,61 | 224,52 | 232,03 | 221,10 |
| Iperó | 177,95 | 205,26 | 197,76 | 213,05 | 221,00 | 221,01 | 224,89 | 162,90 | 185,38 | 176,89 | 193,56 | 208,55 | 212,00 | 208,09 |
| Ipeúna | 244,05 | 218,21 | 218,79 | 220,09 | 237,38 | 226,20 | 253,74 | 199,41 | 189,65 | 195,34 | 198,57 | 218,79 | 206,88 | 226,65 |
| Ipiguá | 198,11 | 225,37 | 223,30 | 215,84 | 230,60 | 236,03 | 237,83 | 182,96 | 204,47 | 207,00 | 202,95 | 219,26 | 229,84 | 229,41 |
| Iporanga | 176,70 | 185,34 | 208,94 | 195,26 | 233,16 | 231,51 | 218,97 | 169,43 | 166,81 | 194,40 | 176,63 | 212,89 | 223,48 | 201,31 |
| Ipuã | 199,45 | 211,41 | 212,94 | 213,33 | 244,69 | 237,65 | 233,78 | 184,85 | 180,46 | 190,54 | 191,89 | 224,80 | 221,96 | 208,11 |
| Iracemápolis | 212,15 | 239,75 | 235,20 | 234,68 | 254,97 | 248,00 | 257,16 | 193,93 | 212,34 | 208,22 | 220,10 | 238,68 | 236,84 | 240,88 |
| Irapuã | 218,67 | 229,19 | 219,18 | 235,94 | 239,96 | 231,22 | 253,12 | 200,54 | 199,08 | 195,32 | 212,79 | 216,08 | 216,08 | 227,85 |
| Irapuru | - | 244,67 | 201,79 | 214,63 | 226,23 | 274,42 | 258,02 | - | 195,48 | 178,49 | 193,68 | 213,92 | 250,31 | 236,00 |
| Itaberá | 192,84 | 227,33 | 233,30 | 234,83 | 255,80 | 250,36 | 238,73 | 171,08 | 192,04 | 199,75 | 207,65 | 230,60 | 225,91 | 218,83 |
| Itaí | 198,61 | 201,41 | 211,27 | 210,56 | 229,80 | 238,87 | 231,41 | 174,45 | 178,38 | 183,63 | 191,24 | 208,45 | 215,65 | 208,16 |
| Itajobi | 199,95 | 278,59 | 249,19 | 255,94 | 261,61 | 269,93 | 264,49 | 186,75 | 245,28 | 221,59 | 220,94 | 233,21 | 244,62 | 236,75 |
| Itaju | 231,38 | 250,98 | 256,51 | 231,15 | 251,26 | 245,82 | 260,15 | 204,30 | 209,64 | 207,16 | 213,91 | 239,28 | 219,83 | 241,04 |
| Itanhaém | 206,24 | 223,40 | 228,41 | 230,09 | 236,58 | 242,33 | 236,64 | 186,45 | 194,86 | 200,65 | 207,74 | 220,90 | 227,64 | 219,13 |
| Itaoca | 189,84 | 210,03 | 195,63 | 233,28 | 225,82 | 232,57 | 226,28 | 179,71 | 190,65 | 171,52 | 207,28 | 206,95 | 206,52 | 205,25 |
| Itapecerica da Serra | 186,27 | 207,93 | 209,85 | 211,31 | 223,68 | 232,00 | 228,74 | 172,24 | 187,89 | 193,33 | 197,22 | 210,40 | 224,99 | 216,71 |
| Itapetininga | 205,80 | 224,19 | 227,12 | 232,66 | 236,93 | 240,69 | 244,01 | 187,60 | 198,06 | 204,69 | 213,23 | 224,44 | 226,86 | 228,09 |
| Itapeva | 213,65 | 225,43 | 213,48 | 222,18 | 237,31 | 242,68 | 256,37 | 191,61 | 196,12 | 188,53 | 199,23 | 222,39 | 230,29 | 233,57 |
| Itapevi | 187,99 | 193,47 | 198,78 | 204,29 | 217,69 | 217,94 | 221,13 | 172,11 | 175,72 | 182,98 | 190,40 | 208,07 | 210,71 | 210,99 |
| Itapira | 200,02 | 224,83 | 231,13 | 236,77 | 244,81 | 254,33 | 252,61 | 182,06 | 197,82 | 204,27 | 214,20 | 222,92 | 237,73 | 233,84 |
| Itapirapuã Paulista | 187,88 | 206,50 | 193,02 | 210,09 | 216,44 | 212,12 | 253,48 | 169,05 | 182,89 | 169,81 | 183,60 | 199,52 | 190,99 | 221,76 |
| Itápolis | 203,92 | 231,18 | 245,82 | 236,17 | 249,55 | 246,07 | 254,21 | 183,91 | 200,72 | 213,53 | 212,14 | 229,52 | 231,24 | 229,98 |
| Itaporanga | 205,91 | 211,17 | 209,67 | 203,23 | 237,18 | 228,55 | 239,33 | 180,63 | 183,22 | 181,14 | 182,62 | 217,08 | 210,25 | 216,36 |
| Itapuí | 188,33 | 253,50 | 242,35 | 228,64 | 231,51 | 240,06 | 255,52 | 172,61 | 229,08 | 216,56 | 208,67 | 211,59 | 229,25 | 234,87 |
| Itapura | 196,80 | 200,03 | 223,59 | 225,54 | 225,28 | 244,78 | 247,81 | 171,68 | 180,56 | 192,05 | 204,19 | 209,53 | 219,81 | 212,21 |
| Itaquaquecetuba | 179,51 | 195,10 | 193,18 | 194,50 | 212,35 | 218,46 | 212,77 | 161,64 | 173,07 | 177,16 | 179,78 | 202,26 | 211,21 | 201,44 |
| Itararé | 201,68 | 211,11 | 202,99 | 231,70 | 239,35 | 245,80 | 247,66 | 181,01 | 183,06 | 178,98 | 213,21 | 218,88 | 228,37 | 228,94 |
| Itariri | 206,53 | 216,50 | 208,92 | 208,98 | 238,21 | 245,16 | 239,45 | 183,39 | 187,79 | 187,31 | 181,60 | 214,08 | 227,87 | 217,77 |
| Itatiba | 209,20 | 213,16 | ND* | 226,10 | 251,54 | 260,71 | 272,50 | 191,72 | 191,09 | ND* | 209,78 | 237,40 | 242,61 | 250,74 |
| Itatinga | 213,28 | 223,58 | 227,85 | 228,45 | 246,92 | 242,56 | 253,40 | 193,66 | 196,76 | 200,59 | 207,18 | 233,64 | 227,10 | 227,87 |
| Itirapina | 198,41 | 223,21 | 212,21 | 220,37 | 239,21 | 251,26 | 259,45 | 184,08 | 196,52 | 195,67 | 202,12 | 213,84 | 230,43 | 243,22 |
| Itirapuã | 188,05 | 239,94 | 214,01 | 212,65 | 219,72 | 247,66 | 241,85 | 173,65 | 208,78 | 187,48 | 192,34 | 209,00 | 229,08 | 220,56 |
| Itobi | 194,33 | 212,25 | 226,37 | 222,07 | 234,97 | 239,44 | 249,79 | 176,87 | 183,30 | 190,22 | 204,32 | 205,71 | 218,48 | 218,20 |
| Itu | 201,82 | 216,24 | 213,00 | 221,11 | 224,04 | 230,09 | 226,83 | 183,55 | 194,26 | 192,75 | 201,88 | 210,65 | 221,61 | 214,74 |
| Itupeva | 209,45 | 225,15 | 228,97 | 239,52 | 233,35 | 242,17 | 245,91 | 193,28 | 200,62 | 205,51 | 217,58 | 222,58 | 232,25 | 230,50 |
| Ituverava | 204,09 | 208,00 | 211,25 | 202,27 | 225,32 | 212,44 | 220,50 | 181,48 | 183,10 | 188,48 | 185,71 | 203,61 | 203,61 | 205,61 |
| Jaborandi | 221,69 | 211,80 | 221,15 | 229,23 | 240,22 | 237,23 | 236,01 | 194,57 | 181,68 | 190,77 | 211,35 | 230,10 | 230,91 | 219,13 |
| Jaboticabal | 206,13 | 219,30 | 237,21 | 229,34 | 236,36 | 233,81 | 243,36 | 185,14 | 193,63 | 206,33 | 205,89 | 217,32 | 222,13 | 221,93 |
| Jacareí | 200,48 | 220,86 | 222,75 | 230,11 | 235,43 | 235,62 | 241,92 | 182,23 | 195,48 | 199,72 | 209,90 | 221,27 | 222,95 | 224,92 |
| Jaci | 207,30 | 211,50 | 222,58 | 217,22 | 222,33 | 234,22 | 229,13 | 185,37 | 200,06 | 198,25 | 195,77 | 208,44 | 225,17 | 212,68 |
| Jacupiranga | 205,96 | 227,96 | 220,84 | 239,19 | 241,84 | 245,00 | 248,13 | 187,67 | 198,86 | 198,85 | 211,38 | 209,63 | 233,02 | 224,18 |
| Jaguariúna | 229,58 | 234,56 | 251,83 | 249,07 | 256,08 | 261,75 | 267,21 | 209,45 | 209,80 | 223,47 | 224,68 | 240,77 | 250,74 | 246,33 |

## ANEXO II: Estado de São Paulo – Ensino Fundamental: Anos Iniciais
## Rede Pública – SAEB: nota média de Matemática e Língua Portuguesa
## 2007/2019

| Município | Nota Média: Matemática | | | | | | | Nota Média: Língua Portuguesa | | | | | | |
|---|---|---|---|---|---|---|---|---|---|---|---|---|---|---|
| | 2007 | 2009 | 2011 | 2013 | 2015 | 2017 | 2019 | 2007 | 2009 | 2011 | 2013 | 2015 | 2017 | 2019 |
| Jales | 225,03 | 247,20 | 253,69 | 261,62 | 265,07 | 277,68 | 275,37 | 202,05 | 216,59 | 219,31 | 228,52 | 236,50 | 256,92 | 248,79 |
| Jambeiro | 203,19 | 230,43 | 221,40 | 214,03 | 229,30 | 236,44 | 237,35 | 189,71 | 202,98 | 198,81 | 196,19 | 200,12 | 223,27 | 222,66 |
| Jandira | 190,30 | 193,71 | 188,02 | 192,69 | 209,51 | 220,02 | 225,90 | 172,44 | 176,93 | 172,68 | 182,14 | 200,60 | 215,68 | 219,43 |
| Jardinópolis | 223,91 | 216,99 | 198,27 | 220,29 | 235,60 | 231,93 | 214,31 | 188,57 | 188,70 | 176,03 | 194,41 | 214,61 | 212,19 | 207,70 |
| Jarinu | 195,32 | 210,89 | 207,51 | 215,22 | 227,03 | 224,36 | 231,60 | 181,83 | 187,31 | 191,92 | 198,79 | 215,58 | 216,70 | 214,39 |
| Jaú | 201,72 | 228,03 | 227,75 | 221,65 | 238,27 | 240,87 | 249,25 | 183,05 | 200,23 | 200,43 | 204,85 | 227,19 | 233,58 | 231,32 |
| Jeriquara | 209,32 | 244,45 | 225,15 | 217,57 | 231,85 | 249,84 | 251,16 | 190,96 | 206,09 | 197,08 | 196,95 | 207,49 | 231,29 | 230,85 |
| Joanópolis | 220,00 | 230,06 | 238,05 | 249,40 | 240,77 | 254,89 | 258,97 | 200,32 | 207,66 | 209,43 | 223,32 | 220,48 | 241,92 | 242,04 |
| João Ramalho | 205,15 | 254,10 | 223,09 | 238,54 | 239,47 | 245,02 | 260,24 | 201,39 | 222,18 | 217,78 | 213,18 | 228,32 | 230,67 | 247,80 |
| José Bonifácio | 207,57 | 220,73 | 219,60 | 214,77 | 234,11 | 232,89 | 234,77 | 183,04 | 189,97 | 191,08 | 192,32 | 207,55 | 219,10 | 217,26 |
| Júlio Mesquita | 180,57 | 219,54 | 199,62 | 200,81 | 215,38 | 222,50 | 223,62 | 164,31 | 181,11 | 184,96 | 188,16 | 194,82 | 202,14 | 206,03 |
| Jumirim | 243,44 | 232,89 | 246,14 | 232,14 | 249,42 | 259,21 | 249,34 | 213,49 | 203,82 | 223,13 | 224,62 | 238,38 | 238,21 | 241,30 |
| Jundiaí | 212,00 | 225,39 | 237,48 | 243,95 | 246,41 | 251,61 | 252,41 | 191,60 | 198,56 | 212,10 | 223,88 | 230,33 | 238,91 | 234,70 |
| Junqueirópolis | 220,31 | 251,42 | 266,43 | 266,27 | 278,95 | 276,58 | 280,41 | 198,59 | 212,72 | 229,06 | 241,38 | 245,76 | 244,92 | 252,16 |
| Juquiá | 193,99 | 204,30 | 212,14 | 208,27 | 233,64 | 233,81 | 241,20 | 175,13 | 180,21 | 189,15 | 188,01 | 214,60 | 215,43 | 223,94 |
| Juquitiba | 185,21 | 200,72 | 210,97 | 222,60 | 227,22 | 251,47 | 247,75 | 168,55 | 179,24 | 189,18 | 200,96 | 211,90 | 232,17 | 220,47 |
| Lagoinha | 212,08 | 222,36 | 225,49 | 230,58 | 252,13 | 244,01 | 245,64 | 187,81 | 196,19 | 195,81 | 211,33 | 226,12 | 231,14 | 220,49 |
| Laranjal Paulista | 210,68 | 228,48 | 226,42 | 217,14 | 231,97 | 229,64 | 243,53 | 196,00 | 200,60 | 206,30 | 197,38 | 218,52 | 215,22 | 224,84 |
| Lavínia | 216,25 | 252,74 | 242,82 | 255,24 | 236,67 | 252,63 | 247,51 | 192,95 | 213,04 | 203,01 | 224,12 | 225,43 | 241,34 | 222,81 |
| Lavrinhas | 187,06 | 187,76 | 185,78 | 197,12 | 214,22 | 219,03 | 223,78 | 168,43 | 170,99 | 171,61 | 171,90 | 198,49 | 210,31 | 210,80 |
| Leme | 204,96 | 221,47 | 224,87 | 240,81 | 248,46 | 254,93 | 248,23 | 185,91 | 195,56 | 202,19 | 216,71 | 223,87 | 236,29 | 234,04 |
| Lençóis Paulista | 208,25 | 230,46 | 247,38 | 241,12 | 248,35 | 249,41 | 251,57 | 190,13 | 202,40 | 222,84 | 218,06 | 226,69 | 231,02 | 229,65 |
| Limeira | 205,21 | 222,54 | 218,13 | 224,36 | 240,99 | 250,87 | 263,03 | 185,13 | 196,96 | 193,79 | 200,98 | 222,95 | 237,08 | 241,97 |
| Lindóia | 218,99 | 226,35 | 228,96 | 234,33 | 246,03 | 245,82 | 250,17 | 199,00 | 188,59 | 194,75 | 207,36 | 229,94 | 221,28 | 222,92 |
| Lins | 195,77 | 211,80 | 208,22 | 213,22 | 231,00 | 239,21 | 250,01 | 179,40 | 191,65 | 189,07 | 197,26 | 214,15 | 224,50 | 230,54 |
| Lorena | 206,13 | 214,60 | 213,31 | 215,97 | 215,39 | 222,29 | 231,95 | 188,75 | 190,51 | 190,36 | 199,71 | 203,56 | 214,25 | 214,64 |
| Lourdes | 207,62 | 255,57 | 260,19 | 241,65 | 265,75 | 275,24 | 251,01 | 178,31 | 209,24 | 224,06 | 210,21 | 253,98 | 241,50 | 231,88 |
| Louveira | 222,52 | 238,27 | 241,73 | 245,01 | 259,65 | 253,95 | 264,33 | 199,93 | 207,13 | 211,56 | 224,45 | 236,80 | 241,07 | 245,33 |
| Lucélia | 216,49 | 248,77 | 249,88 | 244,02 | 267,84 | 264,74 | 267,55 | 194,24 | 209,08 | 208,69 | 207,83 | 228,89 | 239,12 | 235,41 |
| Lucianópolis | 255,32 | 240,38 | 243,98 | 267,78 | 235,80 | 246,23 | 254,07 | 225,90 | 195,46 | 211,20 | 228,24 | 203,28 | 238,96 | 230,82 |
| Luís Antônio | 197,56 | 208,30 | 204,06 | 211,55 | 210,26 | 215,79 | 243,06 | 181,32 | 183,95 | 183,26 | 193,07 | 204,22 | 211,07 | 217,46 |
| Luiziânia | 206,65 | 240,13 | 254,81 | 258,99 | 268,59 | 282,01 | 294,46 | 178,05 | 197,81 | 226,29 | 237,66 | 239,44 | 243,37 | 238,17 |
| Lupércio | 191,19 | 205,92 | 223,15 | 224,82 | 243,73 | 242,91 | 239,15 | 176,41 | 183,70 | 193,71 | 194,62 | 217,48 | 226,13 | 212,93 |
| Lutécia | 197,36 | 211,51 | 213,17 | 214,22 | 226,88 | 258,51 | 248,82 | 175,63 | 195,38 | 192,33 | 191,98 | 193,88 | 225,71 | 221,49 |
| Macatuba | 214,44 | 225,91 | 223,33 | 246,59 | 256,33 | 268,41 | 256,81 | 189,33 | 191,14 | 194,15 | 222,79 | 230,25 | 247,00 | 234,25 |
| Macaubal | 192,38 | 217,84 | 232,61 | 224,79 | 236,47 | 236,41 | 229,64 | 179,87 | 189,26 | 199,02 | 200,32 | 206,01 | 212,80 | 206,93 |
| Macedônia | 204,91 | 240,96 | 225,25 | 239,17 | 238,87 | 257,32 | 252,80 | 193,02 | 201,31 | 200,09 | 215,10 | 215,52 | 233,46 | 224,18 |
| Magda | 213,09 | 240,49 | 233,26 | 204,42 | 250,82 | 268,33 | 257,61 | 188,42 | 203,17 | 196,56 | 189,46 | 218,30 | 222,61 | 232,11 |
| Mairinque | 202,48 | 217,17 | 221,91 | 222,54 | 222,61 | 223,39 | 230,61 | 181,97 | 192,27 | 201,08 | 200,66 | 208,17 | 214,04 | 215,17 |
| Mairiporã | 198,40 | 215,37 | 218,75 | 211,79 | 223,04 | 229,24 | 244,28 | 182,39 | 192,25 | 194,51 | 192,23 | 214,99 | 218,36 | 230,17 |
| Manduri | 203,03 | 220,93 | 207,68 | 218,09 | 212,09 | 223,02 | 229,35 | 188,46 | 201,73 | 182,19 | 191,84 | 201,11 | 219,51 | 212,14 |
| Marabá Paulista | 188,61 | 221,92 | 219,93 | 231,44 | 239,70 | 243,59 | 238,36 | 173,11 | 199,69 | 199,98 | 199,70 | 219,02 | 229,32 | 217,41 |
| Maracaí | 202,32 | 217,93 | 230,18 | 227,26 | 243,37 | 232,81 | 234,33 | 180,57 | 185,82 | 203,15 | 212,43 | 222,39 | 222,23 | 215,01 |
| Marapoama | 211,19 | 291,16 | 242,98 | 264,29 | 264,76 | 279,33 | 284,70 | 192,75 | 218,94 | 211,84 | 216,70 | 229,85 | 244,81 | 240,79 |
| Mariápolis | 197,88 | 209,30 | 210,66 | 237,40 | 223,82 | 248,52 | ND | 170,86 | 179,65 | 180,22 | 197,50 | 217,08 | 233,05 | ND |
| Marília | 221,52 | 246,16 | 244,75 | 244,97 | 258,17 | 259,43 | 262,81 | 197,65 | 213,48 | 212,33 | 216,00 | 231,07 | 240,08 | 236,97 |
| Marinópolis | 232,18 | 233,05 | 255,14 | 255,14 | 243,41 | 257,52 | 279,97 | 195,61 | 209,97 | 217,99 | 221,67 | 231,84 | 247,16 | 256,98 |
| Martinópolis | 204,72 | 220,17 | 207,01 | 254,36 | 250,56 | 253,29 | 258,64 | 181,19 | 190,26 | 187,81 | 224,14 | 226,17 | 234,88 | 235,55 |

## ANEXO II: Estado de São Paulo – Ensino Fundamental: Anos Iniciais
## Rede Pública – SAEB: nota média de Matemática e Língua Portuguesa
## 2007/2019

| Município | Nota Média: Matemática | | | | | | | Nota Média: Língua Portuguesa | | | | | | |
|---|---|---|---|---|---|---|---|---|---|---|---|---|---|---|
| | 2007 | 2009 | 2011 | 2013 | 2015 | 2017 | 2019 | 2007 | 2009 | 2011 | 2013 | 2015 | 2017 | 2019 |
| Matão | 205,77 | 226,90 | 217,90 | 229,27 | 237,73 | 241,95 | 248,61 | 188,33 | 199,60 | 195,39 | 210,42 | 221,07 | 231,46 | 228,89 |
| Mauá | 195,32 | 214,43 | 220,39 | 226,18 | 240,73 | 241,62 | 244,42 | 179,13 | 189,82 | 196,91 | 205,54 | 222,71 | 229,77 | 225,54 |
| Mendonça | 226,48 | 244,63 | 257,21 | 256,96 | 272,89 | 273,90 | 271,78 | 199,15 | 206,05 | 207,45 | 214,24 | 233,74 | 243,57 | 231,32 |
| Meridiano | 210,98 | 249,09 | 273,05 | 258,92 | 258,61 | 248,38 | 257,49 | 200,88 | 217,51 | 224,48 | 239,02 | 235,08 | 230,65 | 241,58 |
| Mesópolis | 221,14 | 237,87 | 241,63 | 242,47 | - | 255,20 | 235,06 | 186,31 | 185,85 | 215,21 | 201,17 | - | 232,33 | 222,78 |
| Miguelópolis | 205,46 | 222,19 | 218,29 | 214,72 | 222,53 | 210,04 | 218,03 | 174,39 | 189,80 | 192,12 | 189,12 | 202,19 | 204,32 | 206,42 |
| Mineiros do Tietê | 251,34 | 218,15 | 222,81 | 223,05 | 245,17 | 241,32 | 237,83 | 200,48 | 186,16 | 187,68 | 203,35 | 224,03 | 226,70 | 223,81 |
| Miracatu | 196,61 | 205,34 | 205,16 | 212,45 | 233,61 | 230,73 | 235,38 | 178,22 | 180,94 | 187,37 | 195,61 | 218,84 | 217,72 | 218,20 |
| Mira Estrela | 205,92 | 238,83 | 253,06 | 255,38 | 260,53 | 271,11 | 259,67 | 185,34 | 202,74 | 210,75 | 210,96 | 240,09 | 252,30 | 218,62 |
| Mirandópolis | 214,85 | 269,37 | 234,83 | 262,51 | 239,04 | 242,36 | 231,63 | 192,67 | 224,98 | 203,43 | 221,18 | 224,89 | 229,27 | 217,90 |
| Mirante do Paranapanema | 189,08 | 202,32 | 213,73 | 230,43 | 232,36 | 237,37 | 245,23 | 170,80 | 183,01 | 186,55 | 204,51 | 212,07 | 224,38 | 228,57 |
| Mirassol | 228,53 | 241,81 | 241,00 | 232,02 | 234,25 | 243,37 | 257,83 | 205,98 | 213,23 | 212,93 | 212,87 | 218,68 | 230,84 | 236,79 |
| Mirassolândia | 223,80 | 255,49 | 235,98 | 258,47 | 244,60 | 255,81 | 257,94 | 203,79 | 218,16 | 211,44 | 233,39 | 230,55 | 237,17 | 231,71 |
| Mococa | 213,53 | 232,15 | 232,19 | 240,97 | 242,94 | 233,18 | 234,38 | 190,83 | 199,59 | 201,17 | 214,00 | 220,20 | 218,74 | 216,61 |
| Mogi das Cruzes | 197,58 | 219,58 | 216,00 | 213,79 | 231,56 | 241,91 | 246,87 | 179,11 | 192,58 | 193,97 | 196,98 | 217,37 | 233,15 | 228,85 |
| Mogi Guaçu | 213,81 | 226,28 | 243,30 | 241,04 | 239,99 | 245,84 | 252,20 | 193,84 | 201,54 | 219,09 | 223,12 | 223,18 | 234,36 | 234,64 |
| Mogi Mirim | 219,69 | 229,33 | 220,60 | 224,57 | 229,49 | 242,75 | 246,09 | 198,01 | 205,39 | 198,10 | 207,04 | 213,40 | 230,55 | 227,06 |
| Mombuca | 195,35 | 217,32 | 213,65 | 215,83 | 210,20 | 242,58 | 257,05 | 177,39 | 193,99 | 191,94 | 197,73 | 200,11 | 234,06 | 237,72 |
| Monções | 193,45 | 197,39 | 231,48 | 242,24 | 238,37 | 244,90 | 257,21 | 176,63 | 188,00 | 194,48 | 209,88 | 216,22 | 205,27 | 237,79 |
| Mongaguá | 198,76 | 210,90 | 209,19 | 212,76 | 226,74 | 231,06 | 228,64 | 178,29 | 188,64 | 185,70 | 194,56 | 213,70 | 219,53 | 213,49 |
| Monte Alegre do Sul | 206,64 | 248,99 | 241,29 | 228,17 | 248,49 | 257,89 | 254,43 | 194,94 | 217,51 | 217,60 | 215,85 | 234,44 | 253,58 | 236,30 |
| Monte Alto | 211,45 | 219,46 | 216,30 | 218,31 | 233,17 | 239,37 | 234,23 | 194,25 | 195,38 | 197,35 | 206,72 | 221,24 | 226,58 | 219,52 |
| Monte Aprazível | 225,11 | 237,11 | 235,81 | 231,19 | 235,73 | 244,56 | 251,54 | 202,49 | 207,73 | 207,42 | 209,76 | 221,84 | 228,92 | 228,88 |
| Monte Azul Paulista | 212,81 | 237,37 | 252,31 | 232,88 | 230,98 | 248,78 | 251,07 | 189,15 | 207,84 | 211,99 | 209,77 | 215,54 | 227,39 | 233,60 |
| Monte Castelo | 198,20 | 228,81 | 246,86 | 280,46 | 240,18 | 262,76 | 252,96 | 181,70 | 208,33 | 204,55 | 242,42 | 217,09 | 240,14 | 237,37 |
| Monteiro Lobato | 238,86 | 232,10 | 216,64 | 236,05 | 251,99 | 254,47 | 244,33 | 214,05 | 204,97 | 197,34 | 215,55 | 227,48 | 231,06 | 216,07 |
| Monte Mor | 214,28 | 237,09 | 231,08 | 225,63 | 238,50 | 244,78 | 251,41 | 193,64 | 206,98 | 201,80 | 205,18 | 221,26 | 233,55 | 233,52 |
| Morro Agudo | 200,61 | 227,94 | 221,78 | 229,59 | 229,03 | 235,67 | 240,22 | 187,31 | 203,12 | 197,30 | 212,53 | 208,07 | 220,68 | 223,74 |
| Morungaba | 199,33 | 226,23 | 214,25 | 232,54 | 237,69 | 231,54 | 239,83 | 180,34 | 196,76 | 192,60 | 213,55 | 219,23 | 219,85 | 220,19 |
| Motuca | 218,55 | 242,58 | 223,04 | 265,60 | 247,72 | 262,71 | 238,05 | 193,18 | 198,68 | 214,95 | 227,88 | 217,20 | 244,38 | 229,54 |
| Murutinga do Sul | 194,58 | 218,29 | 200,32 | 189,07 | 248,28 | 268,08 | 252,46 | 186,94 | 195,81 | 187,54 | 177,74 | 228,26 | 246,63 | 237,17 |
| Nantes | 207,81 | 203,19 | 207,87 | 219,06 | 228,87 | 234,76 | 230,04 | 186,15 | 177,70 | 183,57 | 204,24 | 210,89 | 206,89 | 209,55 |
| Narandiba | 185,42 | 221,39 | 209,02 | 234,78 | 235,05 | 250,78 | 233,63 | 163,49 | 194,39 | 187,55 | 205,20 | 207,19 | 229,71 | 219,05 |
| Natividade da Serra | 192,79 | 193,39 | 212,54 | 213,69 | 222,13 | 244,77 | 240,72 | 163,97 | 170,40 | 189,80 | 194,95 | 222,21 | 222,03 | 218,82 |
| Nazaré Paulista | 193,71 | 204,40 | 205,31 | 199,01 | 226,02 | 243,53 | 243,36 | 178,44 | 186,16 | 188,03 | 184,15 | 209,78 | 227,18 | 229,86 |
| Neves Paulista | 245,66 | 307,22 | 254,01 | 236,68 | 234,91 | 264,14 | 266,88 | 197,48 | 267,72 | 213,50 | 215,82 | 217,34 | 239,48 | 233,52 |
| Nhandeara | 215,29 | 240,23 | 217,37 | 224,70 | 274,36 | 250,96 | 254,39 | 195,62 | 211,11 | 197,31 | 202,36 | 246,83 | 238,57 | 232,17 |
| Nipoã | 215,39 | 223,11 | 224,74 | 228,44 | 238,91 | 249,22 | 258,94 | 177,03 | 190,91 | 190,00 | 184,60 | 199,59 | 227,81 | 236,89 |
| Nova Aliança | 198,47 | 224,31 | 215,72 | 215,38 | 222,29 | 224,23 | 251,66 | 183,29 | 197,91 | 195,26 | 190,95 | 201,34 | 207,23 | 229,94 |
| Nova Campina | 192,19 | 209,63 | 215,12 | 228,30 | 230,67 | 229,92 | 225,47 | 177,23 | 182,25 | 190,33 | 200,45 | 220,98 | 218,22 | 210,78 |
| Nova Canaã Paulista | 189,23 | 207,00 | 229,44 | 246,17 | 262,20 | 266,49 | 249,62 | 168,59 | 178,64 | 203,78 | 205,38 | 236,88 | 234,66 | 229,23 |
| Nova Castilho | 196,48 | 269,88 | - | - | - | 260,96 | 239,97 | 193,84 | 222,72 | - | - | - | 230,07 | 233,62 |
| Nova Europa | 195,94 | 201,64 | 193,16 | 220,60 | 239,82 | 235,58 | 249,42 | 174,85 | 178,01 | 179,24 | 193,60 | 210,68 | 217,73 | 222,35 |
| Nova Granada | 195,58 | 220,23 | 227,46 | 231,23 | 238,68 | 241,54 | 252,98 | 180,47 | 194,52 | 200,07 | 211,35 | 219,54 | 231,49 | 229,58 |
| Nova Guataporanga | 202,59 | 222,05 | 244,31 | 262,68 | 234,66 | 239,34 | 244,06 | 181,18 | 190,43 | 204,41 | 234,16 | 232,50 | 227,49 | 226,29 |
| Nova Independência | 229,09 | 217,04 | 222,09 | 252,32 | 226,10 | 232,83 | 235,93 | 189,43 | 183,00 | 194,93 | 213,47 | 209,16 | 220,16 | 221,34 |
| Novais | 191,26 | 210,28 | 222,02 | 200,68 | 254,84 | 248,29 | 267,56 | 170,36 | 181,52 | 200,08 | 179,17 | 229,04 | 216,05 | 238,36 |

## ANEXO II: Estado de São Paulo – Ensino Fundamental: Anos Iniciais
## Rede Pública – SAEB: nota média de Matemática e Língua Portuguesa
## 2007/2019

| Município | Nota Média: Matemática | | | | | | | Nota Média: Língua Portuguesa | | | | | | |
|---|---|---|---|---|---|---|---|---|---|---|---|---|---|---|
| | 2007 | 2009 | 2011 | 2013 | 2015 | 2017 | 2019 | 2007 | 2009 | 2011 | 2013 | 2015 | 2017 | 2019 |
| Nova Luzitânia | 202,03 | 253,16 | 215,24 | 232,15 | 240,94 | 231,75 | 255,66 | 178,39 | 208,67 | 200,19 | 206,76 | 235,22 | 228,31 | 246,55 |
| Nova Odessa | 218,79 | 216,60 | 233,55 | 237,83 | 244,92 | 253,38 | 263,65 | 200,27 | 193,98 | 208,80 | 220,08 | 229,42 | 241,23 | 245,19 |
| Novo Horizonte | 241,58 | 256,72 | 266,51 | 275,71 | 275,47 | 279,95 | 271,80 | 198,39 | 214,09 | 218,44 | 229,72 | 239,51 | 243,95 | 237,98 |
| Nuporanga | 213,52 | 279,94 | 265,52 | 264,72 | 255,97 | 257,14 | 263,56 | 192,68 | 228,58 | 219,55 | 229,77 | 237,34 | 236,64 | 236,18 |
| Ocauçu | 195,42 | 234,33 | 220,90 | 255,78 | 275,78 | 262,21 | 256,17 | 179,87 | 217,93 | 197,09 | 221,13 | 239,06 | 236,55 | 239,46 |
| Óleo | 185,78 | 187,21 | 219,51 | 222,28 | - | 243,83 | 218,86 | 166,30 | 174,27 | 207,91 | 199,92 | - | 224,88 | 183,81 |
| Olímpia | 207,63 | 222,30 | 240,42 | 238,54 | 244,87 | 246,93 | 253,43 | 184,83 | 193,06 | 211,38 | 216,67 | 225,51 | 235,57 | 231,99 |
| Onda Verde | 198,60 | 227,40 | 235,58 | 216,29 | 245,98 | 238,44 | 237,24 | 177,61 | 198,82 | 203,46 | 185,39 | 222,86 | 222,22 | 215,32 |
| Oriente | 176,16 | 221,23 | 205,34 | 207,10 | 228,58 | 231,32 | 244,42 | 158,96 | 193,17 | 184,60 | 196,04 | 205,09 | 213,50 | 217,62 |
| Orindiúva | 212,22 | 256,69 | 246,42 | 235,19 | 250,71 | 263,30 | 264,19 | 194,71 | 206,76 | 209,38 | 209,73 | 235,11 | 230,79 | 232,35 |
| Orlândia | 216,19 | 220,70 | 228,19 | 230,81 | 232,32 | 231,96 | 235,79 | 198,67 | 191,65 | 201,88 | 214,10 | 219,31 | 220,40 | 220,74 |
| Osasco | 190,25 | 196,29 | 199,74 | 201,71 | 219,50 | 224,95 | 231,02 | 173,62 | 178,77 | 184,33 | 189,06 | 209,16 | 216,95 | 217,18 |
| Oscar Bressane | 234,78 | 271,53 | 235,96 | 262,81 | 249,87 | 255,45 | 267,56 | 200,47 | 231,27 | 209,50 | 227,02 | 227,79 | 238,69 | 236,38 |
| Osvaldo Cruz | 219,78 | 231,47 | 223,28 | 226,24 | 237,88 | 232,59 | 251,82 | 195,25 | 208,34 | 201,85 | 206,32 | 219,63 | 222,71 | 229,91 |
| Ourinhos | 209,15 | 227,04 | 220,84 | 236,81 | 246,20 | 252,50 | 258,76 | 188,73 | 199,65 | 196,76 | 215,67 | 224,20 | 232,94 | 237,56 |
| Ouroeste | 207,17 | 231,45 | 226,79 | 237,65 | 234,84 | 248,75 | 248,34 | 190,14 | 200,54 | 202,12 | 213,38 | 216,24 | 229,85 | 220,04 |
| Ouro Verde | 256,74 | 259,20 | 261,79 | 234,12 | 248,46 | 243,26 | 250,35 | 219,93 | 217,65 | 201,51 | 197,97 | 212,48 | 229,97 | 224,31 |
| Pacaembu | 221,89 | 225,38 | 226,17 | 230,05 | 241,68 | 239,56 | 249,99 | 191,04 | 193,50 | 190,09 | 210,49 | 227,90 | 228,91 | 236,22 |
| Palestina | 223,87 | 214,31 | 202,18 | 216,10 | 238,30 | 237,25 | 232,00 | 200,96 | 191,97 | 182,16 | 191,10 | 215,02 | 222,51 | 221,51 |
| Palmares Paulista | 190,91 | 205,16 | 215,50 | 214,53 | 245,40 | 261,54 | 243,50 | 177,07 | 187,88 | 190,15 | 197,59 | 206,90 | 234,99 | 217,64 |
| Palmeira d'Oeste | 221,95 | 230,49 | 264,45 | 262,15 | 271,56 | 260,01 | 253,42 | 193,76 | 194,64 | 210,18 | 224,65 | 237,89 | 239,34 | 222,55 |
| Palmital | 195,49 | 208,59 | 224,19 | 216,74 | 236,70 | 240,79 | 232,85 | 178,75 | 186,72 | 198,29 | 198,96 | 221,43 | 223,61 | 217,29 |
| Panorama | 197,68 | 229,22 | 237,00 | 228,05 | 240,84 | 244,23 | 235,36 | 175,64 | 193,03 | 205,98 | 202,91 | 213,11 | 219,55 | 218,94 |
| Paraguaçu Paulista | 194,07 | 217,25 | 228,82 | 239,76 | 237,27 | 238,40 | 248,26 | 179,95 | 198,56 | 203,51 | 217,31 | 217,69 | 226,35 | 230,21 |
| Paraibuna | 195,72 | 215,89 | 227,16 | 224,60 | 239,12 | 238,86 | 244,71 | 181,84 | 190,83 | 195,52 | 203,56 | 218,61 | 227,15 | 226,26 |
| Paraíso | 234,32 | 247,59 | 257,23 | 249,63 | 241,52 | 237,27 | 243,83 | 195,73 | 207,27 | 229,14 | 224,62 | 229,59 | 230,50 | 229,11 |
| Paranapanema | 203,31 | 215,10 | 216,86 | 223,40 | 223,76 | 239,48 | 247,97 | 176,52 | 184,10 | 181,87 | 186,42 | 196,06 | 206,29 | 217,13 |
| Paranapuã | 200,53 | 243,05 | 240,38 | 264,30 | 248,26 | 222,30 | 238,51 | 178,25 | 207,48 | 206,84 | 231,75 | 227,45 | 207,71 | 222,71 |
| Parapuã | 208,77 | 217,42 | 230,47 | 232,95 | 236,82 | 254,54 | 253,30 | 189,25 | 192,62 | 204,82 | 203,37 | 216,49 | 231,99 | 226,60 |
| Pardinho | 185,41 | 215,37 | 207,66 | 207,39 | 237,39 | 240,08 | 221,19 | 166,77 | 184,14 | 181,58 | 189,92 | 216,10 | 222,51 | 198,92 |
| Pariquera-Açu | 186,52 | 201,93 | 198,63 | 219,49 | 228,11 | 233,99 | 233,93 | 169,68 | 186,41 | 185,47 | 199,58 | 218,68 | 223,97 | 217,15 |
| Parisi | 192,83 | 219,10 | 232,85 | 221,87 | 237,60 | 233,25 | 226,29 | 169,85 | 193,09 | 210,29 | 204,87 | 201,17 | 220,17 | 214,21 |
| Patrocínio Paulista | 212,93 | 226,14 | 235,05 | 219,42 | 248,03 | 241,54 | 237,27 | 192,52 | 199,28 | 211,35 | 200,48 | 232,78 | 227,75 | 220,77 |
| Paulicéia | 190,59 | 210,81 | 210,52 | 210,52 | 235,93 | 223,63 | 257,09 | 172,18 | 182,41 | 186,30 | 189,44 | 220,34 | 212,49 | 225,87 |
| Paulínia | 206,09 | 228,15 | 222,04 | 228,75 | 240,67 | 245,06 | 243,49 | 191,59 | 205,60 | 200,44 | 208,66 | 226,73 | 231,18 | 228,96 |
| Paulistânia | 211,37 | 241,47 | 218,50 | 285,37 | 258,73 | 234,94 | 257,37 | 195,34 | 215,43 | 199,24 | 243,66 | 249,34 | 209,34 | 240,44 |
| Paulo de Faria | 230,06 | 229,04 | 215,12 | 209,77 | 225,09 | 244,05 | 251,64 | 195,01 | 189,31 | 191,81 | 194,65 | 211,16 | 220,11 | 227,99 |
| Pederneiras | 197,80 | 236,03 | 224,89 | 222,43 | 233,87 | 239,36 | 239,27 | 176,28 | 201,50 | 199,89 | 200,38 | 221,00 | 226,54 | 222,36 |
| Pedra Bela | 225,21 | 236,33 | 234,58 | 213,06 | 240,22 | 243,90 | 254,28 | 206,47 | 198,22 | 200,64 | 189,79 | 225,96 | 225,58 | 227,76 |
| Pedranópolis | 205,71 | 238,55 | 237,09 | 267,37 | 247,59 | 237,19 | 256,10 | 185,85 | 197,27 | 197,28 | 215,50 | 222,04 | 226,85 | 233,02 |
| Pedregulho | 194,77 | 219,66 | 224,49 | 215,20 | 226,63 | 235,89 | 239,15 | 175,61 | 189,79 | 199,92 | 199,52 | 213,04 | 224,73 | 221,10 |
| Pedreira | 220,73 | 247,17 | 235,99 | 245,26 | 250,15 | 257,30 | 257,56 | 200,50 | 215,63 | 211,70 | 220,24 | 230,77 | 237,88 | 237,30 |
| Pedrinhas Paulista | 237,03 | 217,78 | 216,37 | 239,70 | 231,41 | 260,24 | 234,94 | 212,63 | 186,29 | 201,30 | 218,56 | 224,99 | 242,34 | 228,78 |
| Pedro de Toledo | 189,15 | 205,34 | 218,36 | 202,67 | 228,39 | 219,56 | 226,65 | 171,31 | 184,14 | 190,51 | 180,05 | 216,63 | 203,59 | 209,89 |
| Penápolis | 209,41 | 232,96 | 219,63 | 227,83 | 242,19 | 250,59 | 255,19 | 193,61 | 203,35 | 197,41 | 207,33 | 227,36 | 234,32 | 236,99 |
| Pereira Barreto | 195,92 | 221,79 | 239,77 | 262,26 | 277,25 | 267,14 | 275,49 | 180,99 | 193,68 | 205,47 | 226,96 | 252,65 | 245,70 | 248,64 |
| Pereiras | 222,43 | 256,12 | 240,33 | 261,08 | 247,31 | 250,27 | 254,18 | 198,71 | 214,28 | 207,91 | 220,45 | 226,63 | 227,05 | 236,34 |
| Peruíbe | 195,37 | 210,87 | 219,62 | 220,33 | 237,03 | 229,15 | 230,23 | 178,19 | 186,31 | 196,38 | 199,39 | 217,09 | 215,14 | 214,85 |

## ANEXO II: Estado de São Paulo – Ensino Fundamental: Anos Iniciais
## Rede Pública – SAEB: nota média de Matemática e Língua Portuguesa
## 2007/2019

| Município | Nota Média: Matemática | | | | | | | Nota Média: Língua Portuguesa | | | | | | |
|---|---|---|---|---|---|---|---|---|---|---|---|---|---|---|
| | 2007 | 2009 | 2011 | 2013 | 2015 | 2017 | 2019 | 2007 | 2009 | 2011 | 2013 | 2015 | 2017 | 2019 |
| Piacatu | 209,93 | 245,83 | 251,33 | 245,53 | 241,78 | 264,06 | 267,87 | 185,02 | 209,02 | 214,24 | 219,27 | 206,76 | 248,42 | 235,58 |
| Piedade | 202,77 | 221,92 | 221,45 | 224,05 | 244,76 | 252,16 | 261,51 | 182,35 | 193,63 | 196,46 | 204,79 | 225,10 | 238,63 | 242,38 |
| Pilar do Sul | 207,83 | 222,06 | 228,59 | 226,81 | 247,52 | 250,52 | 254,08 | 186,24 | 190,92 | 204,84 | 202,08 | 223,20 | 233,64 | 234,77 |
| Pindamonhangaba | 207,50 | 221,10 | 221,18 | 226,95 | 239,32 | 248,83 | 246,44 | 186,36 | 194,88 | 195,50 | 206,10 | 224,01 | 237,37 | 233,93 |
| Pindorama | 211,61 | 220,46 | 239,47 | 236,12 | 241,56 | 240,48 | 249,54 | 193,85 | 194,00 | 208,90 | 215,37 | 219,43 | 228,68 | 231,12 |
| Pinhalzinho | 202,42 | 211,31 | 199,54 | 223,07 | 228,25 | 243,89 | 243,93 | 194,53 | 190,43 | 182,30 | 207,75 | 210,19 | 234,26 | 229,25 |
| Piquerobi | 180,10 | 235,25 | 266,15 | 245,84 | 236,60 | 236,04 | 258,93 | 157,10 | 208,61 | 237,21 | 218,94 | 213,40 | 223,51 | 234,90 |
| Piquete | 194,45 | 219,09 | 217,72 | 211,19 | 229,84 | 240,99 | 242,65 | 180,83 | 192,78 | 195,43 | 194,44 | 225,45 | 226,84 | 222,52 |
| Piracaia | 223,15 | 228,04 | 227,04 | 219,36 | 233,89 | 244,67 | 248,09 | 201,79 | 202,09 | 205,14 | 199,08 | 222,35 | 233,16 | 240,68 |
| Piracicaba | 199,46 | 221,06 | 227,95 | 238,73 | 241,87 | 247,05 | 250,97 | 181,81 | 195,95 | 203,43 | 216,68 | 222,26 | 231,94 | 232,31 |
| Piraju | 208,12 | 224,74 | 227,61 | 225,54 | 234,72 | 244,16 | 247,61 | 189,06 | 198,10 | 206,74 | 206,63 | 219,16 | 233,00 | 232,69 |
| Pirajuí | 191,75 | 227,93 | 228,03 | 194,87 | 212,83 | 206,79 | 211,54 | 174,29 | 197,75 | 200,50 | 184,69 | 202,58 | 200,00 | 201,78 |
| Pirangi | 210,19 | 215,89 | 202,71 | 211,02 | 217,51 | 241,97 | 246,50 | 181,77 | 188,11 | 193,06 | 188,37 | 202,28 | 229,66 | 237,81 |
| Pirapora do Bom Jesus | 188,18 | 191,88 | 205,76 | 195,10 | 197,34 | 204,61 | 201,44 | 174,24 | 171,44 | 184,75 | 179,58 | 191,98 | 203,48 | 189,43 |
| Pirapozinho | 209,96 | 241,98 | 219,84 | 230,91 | 231,83 | 233,30 | 238,90 | 190,05 | 207,05 | 196,13 | 211,33 | 212,15 | 223,90 | 221,43 |
| Pirassununga | 197,25 | 222,84 | 228,33 | 238,42 | 238,75 | 234,95 | 242,24 | 181,98 | 199,17 | 208,71 | 222,09 | 223,33 | 220,28 | 222,95 |
| Piratininga | 192,22 | 215,11 | 223,99 | 202,34 | 217,59 | 255,35 | 247,54 | 173,10 | 187,87 | 193,95 | 188,92 | 208,60 | 249,48 | 232,26 |
| Pitangueiras | 200,44 | 225,42 | 219,49 | 229,57 | 243,71 | 252,06 | 254,03 | 178,04 | 192,41 | 190,06 | 203,82 | 215,97 | 228,06 | 226,72 |
| Planalto | 221,17 | 251,57 | 215,40 | 235,42 | 230,92 | 242,61 | 239,39 | 182,20 | 201,61 | 179,27 | 204,20 | 217,11 | 223,81 | 217,62 |
| Platina | 182,62 | 204,94 | 222,52 | 191,33 | 235,66 | 233,56 | 239,11 | 172,27 | 180,83 | 186,69 | 174,59 | 219,09 | 221,48 | 211,73 |
| Poá | 199,42 | 215,00 | 223,09 | 228,55 | 230,43 | 241,71 | 243,37 | 182,30 | 191,64 | 199,44 | 209,29 | 218,23 | 236,47 | 227,96 |
| Poloni | 205,84 | 242,55 | 224,92 | 218,93 | 238,72 | 245,84 | 244,27 | 181,45 | 201,30 | 206,10 | 200,92 | 208,36 | 219,43 | 219,49 |
| Pompéia | 219,31 | 249,31 | 239,73 | 240,26 | 266,08 | 260,63 | 268,60 | 196,12 | 211,90 | 211,56 | 212,92 | 240,13 | 242,95 | 244,21 |
| Pongaí | 197,37 | 218,32 | 240,06 | 215,81 | 241,75 | 237,21 | 245,68 | 190,07 | 194,54 | 206,11 | 186,22 | 222,16 | 222,89 | 231,61 |
| Pontal | 214,28 | 212,39 | 210,44 | 204,46 | 208,64 | 242,52 | 267,49 | 188,99 | 181,94 | 183,54 | 185,78 | 190,27 | 224,27 | 237,45 |
| Pontalinda | 198,16 | 228,85 | 233,17 | 213,91 | 225,26 | 229,31 | 253,24 | 188,50 | 197,01 | 193,91 | 186,30 | 202,67 | 210,41 | 227,52 |
| Pontes Gestal | 202,78 | 226,65 | 214,81 | 204,26 | 216,49 | 242,63 | 236,12 | 182,76 | 200,10 | 181,56 | 172,48 | 214,61 | 226,92 | 213,87 |
| Populina | 206,45 | 239,72 | 232,17 | 230,25 | 256,63 | 238,62 | ND | 189,25 | 201,18 | 206,99 | 203,06 | 228,63 | 219,10 | ND |
| Porangaba | 208,49 | 224,99 | 210,53 | 193,02 | 225,44 | 233,08 | 237,39 | 186,67 | 190,29 | 182,37 | 174,00 | 198,92 | 209,00 | 205,40 |
| Porto Feliz | 205,97 | 230,74 | 230,85 | 231,25 | 228,72 | 239,76 | 230,66 | 188,26 | 205,39 | 201,79 | 207,41 | 212,81 | 223,75 | 218,06 |
| Porto Ferreira | 212,53 | 223,73 | 219,80 | 240,32 | 246,35 | 245,06 | 240,58 | 189,87 | 195,68 | 193,74 | 218,07 | 230,42 | 232,29 | 219,15 |
| Potim | 192,27 | 209,43 | 223,55 | 207,13 | 209,74 | 228,66 | 239,31 | 176,68 | 189,23 | 192,89 | 182,23 | 197,84 | 220,33 | 227,46 |
| Potirendaba | 214,13 | 238,07 | 238,76 | 240,00 | 249,76 | 245,19 | 255,09 | 194,80 | 202,85 | 208,36 | 215,24 | 232,68 | 227,51 | 235,71 |
| Pracinha | 171,97 | 210,10 | 222,16 | 231,19 | - | 252,06 | 222,17 | 162,25 | 181,42 | 203,02 | 199,83 | - | 212,61 | 188,35 |
| Pradópolis | 200,74 | 203,49 | 223,07 | 227,85 | 233,28 | 231,54 | 228,11 | 180,37 | 180,42 | 200,01 | 205,87 | 216,88 | 219,04 | 211,35 |
| Praia Grande | 202,84 | 215,80 | 228,90 | 231,54 | 230,56 | 241,47 | 246,44 | 182,76 | 194,30 | 205,73 | 209,32 | 219,55 | 229,45 | 230,48 |
| Pratânia | 183,40 | 195,96 | 216,57 | 211,33 | 217,87 | 227,27 | 221,20 | 170,40 | 171,35 | 191,62 | 193,82 | 211,19 | 216,97 | 205,35 |
| Presidente Alves | 180,08 | 220,17 | 199,35 | 205,12 | - | 226,02 | 225,71 | 166,83 | 190,53 | 186,03 | 178,05 | - | 207,89 | 203,48 |
| Presidente Bernardes | 203,10 | 202,24 | 229,00 | 232,51 | 231,52 | 225,57 | 228,43 | 187,52 | 179,68 | 202,20 | 224,25 | 208,38 | 219,03 | 213,75 |
| Presidente Epitácio | 188,70 | 219,56 | 214,10 | 224,16 | 240,86 | 239,19 | 246,18 | 173,25 | 192,70 | 189,37 | 200,33 | 215,73 | 226,92 | 221,20 |
| Presidente Prudente | 200,94 | 212,51 | 211,60 | 226,66 | 240,14 | 242,38 | 245,15 | 184,15 | 190,00 | 191,25 | 209,87 | 222,90 | 229,01 | 230,84 |
| Presidente Venceslau | 207,69 | 257,06 | 261,76 | 265,90 | 260,91 | 260,96 | 258,96 | 188,30 | 215,09 | 228,57 | 235,35 | 235,74 | 241,79 | 236,84 |
| Promissão | 191,82 | 213,42 | 207,77 | 215,29 | 240,42 | 237,24 | 242,88 | 174,14 | 191,88 | 185,93 | 196,06 | 219,36 | 224,66 | 217,12 |
| Quadra | 207,01 | 232,08 | 231,21 | 227,14 | 236,95 | 237,32 | 253,40 | 187,06 | 194,59 | 193,38 | 201,09 | 203,50 | 209,71 | 218,71 |
| Quatá | 216,82 | 235,69 | 218,01 | 211,95 | 216,34 | 238,26 | 259,43 | 186,83 | 205,47 | 199,57 | 197,05 | 200,90 | 228,50 | 235,10 |
| Queiroz | 175,46 | 208,31 | 196,64 | 221,36 | 235,87 | 247,99 | 230,18 | 158,82 | 186,39 | 183,89 | 209,58 | 224,02 | 222,72 | 215,08 |
| Queluz | 187,93 | 200,19 | 215,01 | 215,00 | 217,23 | 216,13 | 232,72 | 169,62 | 179,98 | 190,72 | 201,97 | 209,57 | 204,56 | 212,42 |

## ANEXO II: Estado de São Paulo – Ensino Fundamental: Anos Iniciais
## Rede Pública – SAEB: nota média de Matemática e Língua Portuguesa
## 2007/2019

| Município | Nota Média: Matemática | | | | | | | Nota Média: Língua Portuguesa | | | | | | |
|---|---|---|---|---|---|---|---|---|---|---|---|---|---|---|
| | 2007 | 2009 | 2011 | 2013 | 2015 | 2017 | 2019 | 2007 | 2009 | 2011 | 2013 | 2015 | 2017 | 2019 |
| Quintana | 228,13 | 224,11 | 233,25 | 240,34 | 265,71 | 284,94 | 265,56 | 195,91 | 187,06 | 197,99 | 219,33 | 220,66 | 244,31 | 234,84 |
| Rafard | 220,92 | 238,58 | 222,06 | 221,00 | 235,18 | 241,61 | 238,80 | 201,75 | 210,81 | 203,03 | 207,70 | 220,20 | 228,54 | 232,39 |
| Rancharia | 195,44 | 226,10 | 245,22 | 224,63 | 228,48 | 256,20 | 258,26 | 184,90 | 194,96 | 216,35 | 206,66 | 211,25 | 239,92 | 233,72 |
| Redenção da Serra | 200,77 | 195,41 | 215,75 | 196,93 | 250,81 | 239,67 | 248,67 | 177,77 | 180,46 | 195,48 | 171,13 | 221,31 | 218,51 | 230,27 |
| Regente Feijó | 204,53 | 229,84 | 219,27 | 228,51 | 234,32 | 250,22 | 248,61 | 184,57 | 199,79 | 203,46 | 211,57 | 217,54 | 232,39 | 234,66 |
| Reginópolis | 213,02 | 255,76 | 244,85 | 221,51 | 228,04 | 247,90 | 245,76 | 183,87 | 218,21 | 222,76 | 193,75 | 218,87 | 236,19 | 227,07 |
| Registro | 201,04 | 212,64 | 201,74 | 226,07 | 236,03 | 245,61 | 253,80 | 182,89 | 187,41 | 181,14 | 205,98 | 217,75 | 232,47 | 231,83 |
| Restinga | 207,45 | 228,01 | 213,89 | 217,03 | 211,00 | 233,07 | 247,33 | 181,40 | 196,08 | 190,35 | 194,10 | 197,10 | 218,30 | 215,12 |
| Ribeira | 168,82 | 223,31 | 190,30 | 185,51 | 245,32 | 226,74 | 224,15 | 158,35 | 185,28 | 176,58 | 173,64 | 223,94 | 209,69 | 208,24 |
| Ribeirão Bonito | 203,32 | 216,75 | 219,22 | 215,68 | 218,78 | 231,69 | 224,52 | 184,72 | 186,04 | 194,94 | 206,21 | 204,43 | 221,71 | 210,55 |
| Ribeirão Branco | 197,40 | 211,27 | 207,53 | 221,75 | 251,79 | 254,63 | 253,58 | 172,37 | 174,45 | 182,10 | 194,46 | 227,59 | 231,15 | 225,50 |
| Ribeirão Corrente | 218,16 | 270,73 | 222,87 | 214,97 | 236,91 | 245,92 | 253,65 | 193,75 | 222,42 | 198,74 | 189,38 | 208,91 | 225,28 | 231,20 |
| Ribeirão do Sul | 230,29 | 244,41 | 237,43 | 221,90 | 237,63 | 248,81 | 249,87 | 203,72 | 213,62 | 207,72 | 205,03 | 218,47 | 234,81 | 225,50 |
| Ribeirão dos Índios | 183,54 | 229,28 | 212,01 | 187,50 | - | 227,67 | 248,80 | 157,67 | 193,31 | 188,87 | 171,34 | - | 208,37 | 232,19 |
| Ribeirão Grande | 210,84 | 204,15 | 216,65 | 226,20 | 227,27 | 245,40 | 245,55 | 194,18 | 176,29 | 198,33 | 208,71 | 216,87 | 229,82 | 221,08 |
| Ribeirão Pires | 201,08 | 223,63 | 230,87 | 235,62 | 243,02 | 251,97 | 254,40 | 185,90 | 196,59 | 205,13 | 214,34 | 223,29 | 237,14 | 234,71 |
| Ribeirão Preto | 191,56 | 207,13 | 219,12 | 225,23 | 235,76 | 234,91 | 235,92 | 172,72 | 183,82 | 195,81 | 207,17 | 219,00 | 221,84 | 218,60 |
| Riversul | 196,18 | 216,04 | 210,90 | 212,10 | 224,86 | 228,56 | 236,63 | 175,58 | 191,96 | 180,07 | 196,02 | 206,31 | 221,29 | 213,59 |
| Rifaina | 180,17 | 195,52 | 241,28 | 206,76 | 233,51 | 239,07 | 235,82 | 166,67 | 179,37 | 208,80 | 191,14 | 212,52 | 231,02 | 228,39 |
| Rincão | 192,51 | 204,52 | 199,52 | 199,49 | 206,34 | 218,40 | 219,11 | 172,05 | 180,58 | 175,99 | 185,14 | 190,86 | 208,69 | 200,48 |
| Rinópolis | 205,13 | 219,59 | 203,09 | 220,02 | 246,78 | 238,51 | 249,81 | 187,29 | 194,18 | 188,71 | 200,39 | 220,53 | 220,90 | 226,68 |
| Rio Claro | 213,26 | 220,73 | ND* | 238,90 | 244,29 | 246,74 | 245,42 | 191,34 | 199,15 | ND* | 222,07 | 231,79 | 236,11 | 232,10 |
| Rio das Pedras | 207,19 | 229,99 | 230,22 | 231,66 | 228,40 | 240,01 | 246,27 | 188,71 | 204,64 | 205,02 | 210,79 | 215,48 | 232,37 | 233,82 |
| Rio Grande da Serra | 181,55 | 197,83 | 210,60 | 205,92 | 234,68 | 243,61 | 242,08 | 165,77 | 176,59 | 187,28 | 192,35 | 214,64 | 230,66 | 224,31 |
| Riolândia | 173,03 | 197,57 | 188,90 | 200,25 | 237,21 | 242,34 | 247,32 | 152,28 | 170,43 | 166,78 | 180,58 | 212,79 | 226,86 | 220,64 |
| Rosana | 192,81 | 217,44 | 232,13 | 214,77 | 227,32 | 245,44 | 251,48 | 179,98 | 192,96 | 203,00 | 198,93 | 220,01 | 227,71 | 231,90 |
| Roseira | 220,18 | 226,90 | 219,21 | 211,00 | 237,69 | 244,21 | 242,46 | 196,41 | 196,97 | 199,40 | 199,71 | 220,83 | 231,19 | 223,01 |
| Rubiácea | 232,52 | 242,64 | 229,51 | 245,45 | 238,90 | 245,52 | 234,28 | 197,15 | 216,32 | 212,96 | 230,82 | 209,17 | 240,03 | 211,66 |
| Rubinéia | 253,01 | 263,89 | 242,71 | 230,80 | 219,35 | 254,11 | 252,34 | 213,80 | 256,77 | 212,76 | 206,72 | 215,14 | 237,73 | 225,98 |
| Sabino | 188,65 | 211,03 | 220,49 | 219,12 | 257,41 | 218,91 | 245,45 | 177,39 | 184,77 | 188,84 | 199,19 | 223,38 | 204,53 | 223,46 |
| Sagres | 199,93 | 196,32 | 250,52 | 214,82 | 251,48 | 265,51 | ND | 175,00 | 175,38 | 196,93 | 194,22 | 237,85 | 244,51 | ND |
| Sales | 203,71 | 224,63 | 230,72 | 232,77 | 238,05 | 250,94 | ND | 180,52 | 198,58 | 201,22 | 199,08 | 218,56 | 224,58 | ND |
| Sales Oliveira | 210,15 | 228,37 | 220,02 | 233,03 | 233,00 | 231,50 | 229,07 | 191,38 | 202,50 | 198,24 | 213,91 | 218,24 | 228,91 | 219,11 |
| Salesópolis | 208,88 | 215,09 | 209,65 | 219,26 | 241,98 | 246,35 | 243,25 | 185,66 | 193,65 | 188,57 | 194,09 | 224,29 | 229,57 | 219,81 |
| Salmourão | 186,49 | 202,00 | 198,55 | 209,04 | 242,30 | 230,27 | 238,94 | 169,77 | 181,38 | 180,38 | 192,17 | 220,20 | 219,62 | 220,44 |
| Saltinho | 240,34 | 237,35 | 240,67 | 246,07 | 253,22 | 251,89 | 262,11 | 214,56 | 208,32 | 221,90 | 228,37 | 235,32 | 238,66 | 242,45 |
| Salto | 216,96 | 226,25 | 221,80 | 231,52 | 242,48 | 246,26 | 249,17 | 193,94 | 196,54 | 197,87 | 208,39 | 224,19 | 230,68 | 231,69 |
| Salto de Pirapora | 202,78 | 220,94 | 228,35 | 236,62 | 231,35 | 244,58 | 243,84 | 183,06 | 196,93 | 205,28 | 211,75 | 222,14 | 234,01 | 226,06 |
| Salto Grande | 199,77 | 242,24 | 212,80 | 247,09 | 239,26 | 265,71 | 250,84 | 190,97 | 216,69 | 192,93 | 208,78 | 215,17 | 244,78 | 227,96 |
| Sandovalina | 196,35 | 194,08 | 212,65 | 220,61 | 205,69 | 222,81 | 239,04 | 169,95 | 170,33 | 196,10 | 205,27 | 195,61 | 200,17 | 211,92 |
| Santa Adélia | 197,77 | 219,38 | 227,23 | 219,19 | 243,43 | 251,38 | 261,77 | 181,33 | 185,89 | 198,72 | 198,10 | 221,12 | 231,97 | 237,23 |
| Santa Albertina | 203,77 | 229,35 | 221,57 | 231,69 | 236,44 | 246,22 | 247,01 | 187,44 | 195,33 | 193,73 | 205,40 | 216,95 | 224,85 | 223,04 |
| Santa Bárbara d'Oeste | 218,06 | 236,52 | 239,53 | 240,12 | 251,52 | 252,39 | 254,80 | 199,16 | 209,86 | 215,87 | 223,10 | 233,52 | 238,55 | 236,78 |
| Santa Branca | 206,60 | 216,31 | 196,25 | 229,46 | 231,85 | 248,25 | 238,67 | 184,58 | 194,27 | 181,25 | 205,14 | 212,01 | 240,13 | 224,04 |
| Santa Clara d'Oeste | 192,39 | 234,63 | 242,98 | 224,67 | - | 238,03 | 254,19 | 181,25 | 213,57 | 210,60 | 213,89 | - | 214,14 | 229,95 |
| Santa Cruz da Conceição | 208,39 | 222,63 | 233,27 | 216,23 | 238,18 | 250,47 | 264,41 | 191,42 | 196,12 | 211,47 | 200,36 | 229,44 | 239,62 | 242,11 |
| Santa Cruz da Esperança | 225,35 | 230,72 | 209,73 | 235,18 | 214,83 | 227,29 | 232,79 | 183,52 | 198,52 | 187,72 | 204,51 | 206,99 | 207,73 | 227,15 |

## ANEXO II: Estado de São Paulo – Ensino Fundamental: Anos Iniciais
## Rede Pública – SAEB: nota média de Matemática e Língua Portuguesa
## 2007/2019

| Município | Nota Média: Matemática | | | | | | | Nota Média: Língua Portuguesa | | | | | | |
|---|---|---|---|---|---|---|---|---|---|---|---|---|---|---|
| | 2007 | 2009 | 2011 | 2013 | 2015 | 2017 | 2019 | 2007 | 2009 | 2011 | 2013 | 2015 | 2017 | 2019 |
| Santa Cruz das Palmeiras | 198,23 | 211,38 | 200,62 | 210,80 | 241,80 | 238,16 | 243,78 | 176,89 | 182,35 | 182,74 | 189,94 | 222,76 | 221,71 | 226,36 |
| Santa Cruz do Rio Pardo | 209,46 | 239,57 | 242,78 | 230,42 | 251,72 | 246,77 | 258,88 | 188,15 | 207,85 | 214,79 | 210,71 | 231,29 | 225,90 | 233,74 |
| Santa Ernestina | 194,81 | 228,89 | 218,94 | 259,67 | 250,12 | 236,80 | 240,99 | 174,82 | 195,30 | 195,66 | 230,95 | 216,14 | 232,55 | 216,36 |
| Santa Fé do Sul | 285,85 | 231,54 | 230,76 | 235,72 | 242,15 | 248,80 | 239,12 | 235,57 | 205,20 | 204,78 | 216,23 | 225,01 | 242,10 | 229,58 |
| Santa Gertrudes | 211,41 | 228,91 | 222,77 | 229,23 | 247,27 | 249,97 | 248,83 | 189,10 | 200,57 | 197,27 | 209,58 | 231,49 | 236,53 | 232,05 |
| Santa Isabel | 196,03 | 225,16 | 231,67 | 229,28 | 234,32 | 247,04 | 249,71 | 180,58 | 202,15 | 203,57 | 205,26 | 222,11 | 233,23 | 233,81 |
| Santa Lúcia | 215,53 | 231,55 | 212,32 | 206,28 | 229,39 | 237,39 | 249,24 | 190,13 | 189,97 | 187,76 | 181,31 | 208,20 | 220,63 | 229,67 |
| Santa Maria da Serra | 194,55 | 212,25 | 223,38 | 227,65 | 225,95 | 213,12 | 233,53 | 178,13 | 183,17 | 200,47 | 200,01 | 208,33 | 202,87 | 224,19 |
| Santa Mercedes | 203,44 | 226,80 | 219,66 | 228,15 | 236,02 | 239,49 | 251,60 | 185,36 | 202,61 | 188,03 | 212,70 | 218,24 | 233,43 | 227,47 |
| Santana da Ponte Pensa | 218,80 | - | - | - | - | 278,44 | 295,23 | 191,68 | - | - | - | - | 269,11 | 257,38 |
| Santana de Parnaíba | 197,94 | 211,67 | 205,01 | 208,16 | 219,57 | 236,30 | 231,55 | 184,54 | 193,30 | 190,91 | 195,99 | 210,46 | 227,87 | 220,59 |
| Santa Rita d'Oeste | 280,18 | 235,62 | - | - | 242,98 | 228,13 | 262,57 | 222,82 | 188,73 | - | - | 227,74 | 212,34 | 234,39 |
| Santa Rita do Passa Quatro | 221,42 | 239,70 | 232,48 | 233,21 | 236,61 | 241,33 | 240,25 | 203,42 | 216,14 | 209,17 | 212,32 | 223,24 | 228,69 | 221,53 |
| Santa Rosa de Viterbo | 200,18 | 217,18 | 219,89 | 211,26 | 224,16 | 229,83 | 228,60 | 180,77 | 195,94 | 188,61 | 190,86 | 209,00 | 217,47 | 215,12 |
| Santa Salete | - | 242,16 | - | 249,97 | 271,31 | 278,31 | 278,70 | - | 197,72 | - | 231,82 | 246,59 | 251,42 | 250,43 |
| Santo Anastácio | 195,70 | 222,22 | 211,73 | 215,19 | 233,85 | 230,81 | 241,44 | 180,86 | 193,21 | 193,78 | 205,59 | 215,44 | 219,04 | 224,28 |
| Santo André | 200,09 | 215,44 | 219,79 | 220,86 | 238,83 | 238,99 | 241,51 | 183,70 | 194,04 | 199,53 | 205,45 | 223,43 | 227,55 | 226,49 |
| Santo Antônio da Alegria | 219,83 | 237,32 | 246,82 | 249,64 | 267,51 | 260,11 | 249,90 | 199,17 | 201,97 | 203,82 | 217,45 | 219,93 | 236,84 | 232,53 |
| Santo Antônio de Posse | 201,44 | 234,65 | 216,29 | 216,76 | 228,89 | 235,74 | 239,29 | 182,56 | 204,50 | 186,81 | 193,63 | 214,33 | 222,07 | 221,64 |
| Santo Antônio do Aracanguá | 196,28 | 202,79 | 220,14 | 221,16 | 242,76 | 244,11 | 243,47 | 183,55 | 183,87 | 201,31 | 203,15 | 225,29 | 240,37 | 224,12 |
| Santo Antônio do Jardim | 235,58 | 239,61 | 271,50 | 246,06 | 251,14 | 258,49 | 268,50 | 204,55 | 210,22 | 230,31 | 225,38 | 231,92 | 242,26 | 245,26 |
| Santo Antônio do Pinhal | 201,01 | 219,46 | 224,91 | 224,55 | 236,20 | 239,06 | 241,50 | 183,74 | 196,38 | 198,60 | 206,78 | 223,88 | 228,97 | 229,39 |
| Santo Expedito | 187,61 | 222,57 | 203,93 | 213,16 | 210,76 | 221,85 | ND | 168,11 | 194,07 | 191,63 | 195,14 | 193,35 | 215,66 | ND |
| Santópolis do Aguapeí | 254,21 | 237,01 | 229,01 | 228,66 | 256,08 | 262,64 | 287,10 | 202,78 | 203,83 | 193,37 | 196,82 | 243,86 | 234,27 | 252,58 |
| Santos | 204,03 | 214,39 | 218,91 | 218,71 | 229,61 | 225,57 | 222,67 | 187,12 | 192,63 | 200,53 | 204,26 | 216,55 | 217,17 | 209,95 |
| São Bento do Sapucaí | 201,24 | 225,49 | 240,77 | 241,62 | 241,32 | 235,54 | 241,65 | 189,47 | 197,77 | 213,27 | 212,96 | 230,14 | 226,57 | 225,88 |
| São Bernardo do Campo | 209,04 | 223,29 | 224,72 | 227,43 | 246,95 | 249,21 | 251,89 | 191,81 | 202,28 | 206,35 | 212,97 | 235,93 | 239,65 | 235,34 |
| São Caetano do Sul | - | 238,52 | 250,41 | 256,87 | 264,33 | 269,95 | 264,10 | - | 215,37 | 226,77 | 233,77 | 241,20 | 253,56 | 244,58 |
| São Carlos | 213,09 | 235,40 | 226,17 | 238,66 | 249,26 | 256,32 | 255,43 | 193,88 | 207,80 | 203,99 | 219,01 | 233,18 | 241,83 | 237,16 |
| São Francisco | 204,69 | 255,38 | 236,05 | 263,94 | 263,96 | 260,74 | 255,16 | 186,62 | 223,61 | 202,66 | 222,50 | 235,05 | 238,11 | 229,63 |
| São João da Boa Vista | 212,18 | 228,58 | 234,56 | 240,80 | 244,39 | 247,26 | 251,94 | 190,33 | 199,87 | 207,09 | 215,58 | 226,27 | 230,35 | 235,43 |
| São João das Duas Pontes | 228,79 | 245,71 | 233,10 | 231,73 | 244,77 | 229,33 | 246,79 | 196,66 | 202,77 | 207,86 | 199,05 | 230,06 | 223,12 | 217,99 |
| São João de Iracema | 183,02 | 216,60 | 229,15 | - | 251,59 | 256,81 | 237,67 | 170,51 | 200,10 | 206,09 | - | 228,77 | 234,16 | 214,22 |
| São João do Pau d'Alho | 195,95 | 222,48 | 211,09 | 208,90 | - | 263,44 | 239,32 | 172,21 | 192,17 | 191,32 | 193,01 | - | 229,95 | 206,31 |
| São Joaquim da Barra | 196,82 | 217,04 | 224,85 | 229,31 | 247,19 | 243,68 | 247,68 | 177,21 | 193,72 | 197,19 | 206,53 | 225,62 | 228,51 | 226,04 |
| São José da Bela Vista | 177,95 | 201,54 | 204,89 | 200,10 | 219,22 | 224,82 | 221,85 | 156,90 | 181,42 | 181,65 | 177,06 | 202,59 | 209,09 | 205,13 |
| São José do Barreiro | 199,50 | 209,96 | 206,76 | 200,99 | 209,13 | 197,85 | 239,27 | 179,28 | 178,63 | 177,70 | 175,05 | 195,31 | 194,11 | 206,54 |
| São José do Rio Pardo | 214,03 | 234,86 | 237,27 | 237,71 | 238,27 | 244,18 | 236,96 | 196,15 | 207,15 | 205,90 | 213,36 | 220,92 | 233,20 | 220,33 |
| São José do Rio Preto | 215,83 | 230,02 | 233,56 | 237,55 | 247,21 | 250,95 | 244,96 | 196,91 | 206,55 | 211,79 | 218,93 | 227,61 | 238,62 | 230,15 |
| São José dos Campos | 206,16 | 223,98 | 225,66 | 231,74 | 242,37 | 248,13 | 253,78 | 187,82 | 199,72 | 203,31 | 214,39 | 226,48 | 234,40 | 233,17 |
| São Lourenço da | 192,07 | 211,25 | 219,57 | 223,94 | 230,54 | 240,22 | 237,53 | 170,07 | 191,15 | 195,66 | 203,97 | 220,82 | 231,20 | 223,04 |

## ANEXO II: Estado de São Paulo – Ensino Fundamental: Anos Iniciais
## Rede Pública – SAEB: nota média de Matemática e Língua Portuguesa
## 2007/2019

| Município | Nota Média: Matemática | | | | | | | Nota Média: Língua Portuguesa | | | | | | |
|---|---|---|---|---|---|---|---|---|---|---|---|---|---|---|
| | 2007 | 2009 | 2011 | 2013 | 2015 | 2017 | 2019 | 2007 | 2009 | 2011 | 2013 | 2015 | 2017 | 2019 |
| Serra | | | | | | | | | | | | | | |
| São Luiz do Paraitinga | 201,55 | 221,94 | 228,62 | 223,10 | 230,85 | 236,84 | 259,24 | 188,28 | 191,40 | 212,76 | 207,34 | 216,70 | 221,32 | 245,29 |
| São Manuel | 193,24 | 212,21 | 220,14 | 214,69 | 228,12 | 234,01 | 244,16 | 179,30 | 190,33 | 202,97 | 196,68 | 218,10 | 227,79 | 226,34 |
| São Miguel Arcanjo | 214,14 | 225,37 | 236,77 | 231,13 | 251,80 | 241,27 | 249,05 | 191,92 | 197,57 | 212,58 | 210,13 | 235,45 | 228,12 | 235,17 |
| São Paulo | 189,17 | 204,28 | 204,17 | ND* | 228,01 | 231,12 | 232,79 | 171,71 | 183,21 | 185,98 | ND* | 214,53 | 220,60 | 218,10 |
| São Pedro | 215,21 | 227,19 | 236,84 | 229,70 | 232,93 | 238,67 | 246,03 | 196,74 | 203,44 | 212,19 | 214,02 | 220,47 | 227,11 | 231,10 |
| São Pedro do Turvo | 201,28 | 227,67 | 238,83 | 263,24 | 250,80 | 267,18 | 280,53 | 181,32 | 197,78 | 197,07 | 231,74 | 224,02 | 245,56 | 243,18 |
| São Roque | 204,41 | 231,40 | 223,55 | 226,97 | 223,38 | 227,71 | 232,53 | 187,37 | 200,12 | 203,41 | 209,71 | 213,48 | 223,29 | 221,96 |
| São Sebastião | 189,03 | 200,66 | 202,68 | 210,82 | 217,49 | 224,13 | 234,28 | 173,75 | 179,80 | 184,51 | 195,01 | 203,52 | 216,02 | 218,82 |
| São Sebastião da Grama | 211,70 | 240,83 | 248,19 | 233,68 | 242,91 | 261,17 | 246,89 | 191,01 | 202,03 | 217,12 | 211,48 | 218,29 | 239,13 | 234,94 |
| São Simão | 237,66 | 231,13 | 215,37 | 216,75 | 230,86 | 234,31 | 243,67 | 210,00 | 198,75 | 187,74 | 201,51 | 209,41 | 217,62 | 219,06 |
| São Vicente | 198,51 | 205,43 | 222,53 | 216,96 | 219,82 | 227,82 | 225,89 | 180,00 | 180,51 | 199,35 | 200,86 | 208,34 | 215,50 | 211,84 |
| Sarapuí | 201,57 | 230,93 | 208,81 | 198,81 | 230,44 | 223,64 | 229,76 | 189,53 | 198,96 | 194,06 | 180,12 | 220,34 | 209,95 | 216,07 |
| Sarutaiá | 194,37 | 211,88 | 212,57 | 231,08 | 216,86 | 220,84 | 243,85 | 178,38 | 191,61 | 192,11 | 222,09 | 216,48 | 209,38 | 226,18 |
| Sebastianópolis do Sul | 230,82 | 251,97 | 257,00 | 254,75 | 250,29 | 250,01 | 290,36 | 208,41 | 226,43 | 237,37 | 237,30 | 236,15 | 241,58 | 267,51 |
| Serra Azul | 207,04 | 212,77 | 215,42 | 226,33 | 220,70 | 230,18 | 220,04 | 180,03 | 182,54 | 193,07 | 210,04 | 202,54 | 218,69 | 198,46 |
| Serrana | 201,37 | 217,42 | 218,33 | 219,87 | 236,59 | 229,06 | 231,18 | 182,72 | 191,39 | 190,61 | 195,45 | 217,97 | 216,98 | 216,59 |
| Serra Negra | 197,77 | 229,37 | 216,33 | 219,58 | 245,50 | 249,16 | 257,10 | 181,34 | 198,57 | 195,15 | 196,80 | 224,58 | 228,80 | 229,91 |
| Sertãozinho | 232,07 | 244,60 | 252,33 | 254,46 | 257,88 | 266,56 | 264,36 | 208,19 | 214,03 | 223,65 | 229,05 | 238,76 | 251,45 | 246,78 |
| Sete Barras | 220,98 | 222,46 | 226,44 | 202,24 | 222,55 | 226,05 | 230,47 | 193,20 | 190,87 | 194,95 | 187,14 | 214,38 | 218,76 | 208,49 |
| Severínia | 193,16 | 226,73 | 207,35 | 204,13 | 222,96 | 237,12 | 235,61 | 177,55 | 192,51 | 180,34 | 183,46 | 198,89 | 217,78 | 221,76 |
| Silveiras | 220,37 | 248,46 | 223,12 | 245,27 | 227,64 | 217,84 | 231,55 | 187,90 | 199,40 | 197,23 | 218,65 | 215,40 | 206,63 | 210,36 |
| Socorro | 213,83 | 234,70 | 238,78 | 225,39 | 254,41 | 266,97 | 262,97 | 197,03 | 208,12 | 211,15 | 207,26 | 234,43 | 247,28 | 246,47 |
| Sorocaba | 204,98 | 225,47 | 226,47 | 227,97 | 237,50 | 242,19 | 244,21 | 186,92 | 201,15 | 202,46 | 208,60 | 222,82 | 231,94 | 228,66 |
| Sud Mennucci | 227,63 | 238,34 | 238,81 | 233,20 | 230,73 | 247,50 | 246,97 | 204,98 | 207,63 | 210,65 | 216,44 | 214,54 | 240,50 | 233,09 |
| Sumaré | 206,95 | 219,98 | 223,49 | 220,58 | 226,55 | 231,60 | 234,12 | 189,10 | 196,54 | 202,40 | 200,43 | 209,33 | 219,82 | 219,21 |
| Suzano | 188,36 | 202,32 | 212,99 | 216,21 | 224,85 | 231,18 | 235,92 | 171,62 | 180,98 | 194,38 | 199,84 | 211,70 | 220,44 | 219,98 |
| Suzanápolis | 195,35 | 200,35 | 216,33 | 257,12 | - | 256,44 | 248,56 | 181,13 | 172,47 | 187,50 | 220,52 | - | 244,51 | 220,87 |
| Tabapuã | 230,69 | 264,57 | 245,66 | 254,26 | 275,39 | 286,59 | 275,47 | 198,32 | 217,63 | 210,31 | 225,10 | 242,11 | 253,35 | 243,37 |
| Tabatinga | 201,98 | 222,00 | 216,69 | 222,68 | 222,28 | 242,98 | 243,28 | 178,79 | 190,24 | 186,44 | 200,41 | 213,31 | 223,14 | 219,37 |
| Taboão da Serra | 203,69 | 212,54 | 216,25 | 224,77 | 234,69 | 242,35 | 241,38 | 183,27 | 192,33 | 197,26 | 207,30 | 222,34 | 232,49 | 226,95 |
| Taciba | 201,02 | 230,61 | 247,96 | 242,25 | 249,56 | 254,80 | 244,46 | 185,33 | 205,79 | 210,29 | 208,33 | 217,00 | 236,94 | 227,92 |
| Taguaí | 219,57 | 264,10 | 253,63 | 262,22 | 258,66 | 271,66 | 277,51 | 193,24 | 216,76 | 216,16 | 228,52 | 234,03 | 252,26 | 250,20 |
| Taiaçu | 197,40 | 272,56 | 314,46 | 213,67 | 216,15 | 225,02 | 253,44 | 173,64 | 199,90 | 250,39 | 194,00 | 203,61 | 222,25 | 225,45 |
| Taiúva | 223,77 | 250,46 | 226,62 | 226,77 | - | 222,43 | 236,85 | 188,00 | 198,20 | 197,90 | 208,59 | - | 219,35 | 222,01 |
| Tambaú | 210,78 | 216,30 | 219,94 | 217,48 | 221,14 | 215,58 | 218,27 | 188,87 | 189,67 | 195,14 | 199,87 | 209,13 | 206,08 | 202,29 |
| Tanabi | 234,04 | 261,20 | 262,18 | 261,92 | 260,41 | 274,03 | 271,19 | 208,38 | 219,74 | 222,68 | 231,26 | 236,55 | 247,73 | 244,81 |
| Tapiraí | 196,89 | 212,10 | 213,15 | 203,49 | 239,29 | 253,05 | 240,74 | 175,40 | 181,86 | 183,42 | 189,39 | 218,01 | 233,69 | 222,43 |
| Tapiratiba | 239,17 | 233,53 | 223,39 | 216,90 | 245,14 | 238,13 | ND | 207,42 | 200,60 | 196,21 | 201,25 | 220,87 | 218,60 | ND |
| Taquaral | 177,16 | 238,92 | 216,21 | 238,80 | - | 220,93 | 248,49 | 166,27 | 195,29 | 182,89 | 217,61 | - | 217,65 | 211,64 |
| Taquaritinga | 215,54 | 225,57 | 228,77 | 223,90 | 223,80 | 230,21 | 230,98 | 191,84 | 197,62 | 199,60 | 197,30 | 207,76 | 217,27 | 217,60 |
| Taquarituba | 207,36 | 228,47 | 235,23 | 238,46 | 257,89 | 258,15 | 256,31 | 188,56 | 195,95 | 203,39 | 212,46 | 233,49 | 238,24 | 236,32 |
| Taquarivaí | 292,92 | 232,59 | 231,27 | 216,01 | 239,65 | 244,25 | 246,38 | 237,36 | 197,05 | 203,90 | 195,91 | 216,48 | 239,13 | 231,64 |
| Tarabai | 202,33 | 214,52 | 213,60 | 229,30 | 222,49 | 238,16 | 242,46 | 181,98 | 187,48 | 182,94 | 198,52 | 195,97 | 222,87 | 219,33 |
| Tarumã | 200,18 | 216,28 | 227,87 | 225,34 | 232,79 | 248,55 | 259,56 | 182,10 | 193,96 | 205,32 | 207,91 | 218,80 | 228,82 | 235,10 |
| Tatuí | 205,48 | 220,63 | 220,31 | 221,10 | 235,99 | 235,74 | 236,05 | 187,47 | 197,23 | 200,65 | 199,24 | 221,44 | 225,57 | 219,27 |
| Taubaté | 212,42 | 218,80 | 220,52 | 222,74 | 225,92 | 233,53 | 238,58 | 191,67 | 195,47 | 198,77 | 205,33 | 214,54 | 226,14 | 225,80 |

## ANEXO II: Estado de São Paulo – Ensino Fundamental: Anos Iniciais
## Rede Pública – SAEB: nota média de Matemática e Língua Portuguesa
## 2007/2019

| Município | Nota Média: Matemática | | | | | | | Nota Média: Língua Portuguesa | | | | | | |
|---|---|---|---|---|---|---|---|---|---|---|---|---|---|---|
| | 2007 | 2009 | 2011 | 2013 | 2015 | 2017 | 2019 | 2007 | 2009 | 2011 | 2013 | 2015 | 2017 | 2019 |
| Tejupá | 193,42 | 236,33 | 237,61 | 241,09 | 219,43 | 238,47 | 219,33 | 175,05 | 194,24 | 205,76 | 202,38 | 204,51 | 222,34 | 205,75 |
| Teodoro Sampaio | 194,91 | 206,23 | 222,76 | 227,54 | 239,54 | 237,68 | 250,44 | 173,79 | 184,70 | 203,48 | 209,22 | 224,78 | 223,86 | 224,34 |
| Terra Roxa | 262,86 | 235,91 | 236,89 | 231,30 | 231,51 | 241,27 | 243,54 | 225,82 | 186,86 | 204,97 | 202,94 | 219,99 | 226,23 | 221,47 |
| Tietê | 210,12 | 219,06 | 221,05 | 222,28 | 228,21 | 227,48 | 261,72 | 188,29 | 194,15 | 200,54 | 204,39 | 214,06 | 217,85 | 237,79 |
| Timburi | 213,23 | 210,03 | 214,92 | 247,22 | 215,76 | 229,67 | 240,02 | 193,24 | 180,63 | 201,29 | 225,18 | 197,82 | 209,90 | 219,16 |
| Torre de Pedra | 196,93 | 228,73 | 228,20 | 212,64 | 223,32 | 240,31 | 240,57 | 187,30 | 209,10 | 194,20 | 193,27 | 207,61 | 236,31 | 207,52 |
| Torrinha | 219,88 | 252,11 | 227,62 | 227,34 | 255,69 | 229,21 | 254,62 | 202,64 | 209,13 | 206,20 | 210,27 | 224,05 | 215,52 | 220,80 |
| Trabiju | 177,07 | 226,26 | 216,68 | 234,17 | 245,56 | 241,93 | 240,69 | 162,80 | 186,88 | 208,34 | 223,86 | 229,23 | 222,18 | 232,45 |
| Tremembé | 190,89 | 222,19 | 211,83 | 225,45 | 234,98 | 238,16 | 243,53 | 174,52 | 199,83 | 188,79 | 208,14 | 221,79 | 223,09 | 221,81 |
| Três Fronteiras | 204,01 | 245,69 | 221,28 | 223,16 | 238,23 | 258,00 | 230,96 | 185,29 | 206,77 | 189,52 | 198,96 | 220,22 | 241,95 | 206,05 |
| Tuiuti | 188,82 | 226,38 | 228,37 | 217,10 | 227,50 | 234,45 | 242,12 | 169,26 | 195,11 | 202,54 | 192,11 | 211,62 | 226,93 | 231,93 |
| Tupã | 204,27 | 229,39 | 220,77 | 226,59 | 238,30 | 248,63 | 251,67 | 186,38 | 198,19 | 195,79 | 207,07 | 214,64 | 228,66 | 228,42 |
| Tupi Paulista | 215,40 | 235,80 | 254,66 | 266,43 | 285,70 | 272,07 | 279,33 | 194,60 | 208,67 | 218,94 | 238,45 | 250,02 | 250,57 | 254,90 |
| Turiúba | 214,24 | 225,66 | - | - | 244,12 | 255,00 | 251,52 | 193,35 | 204,85 | - | - | 236,04 | 231,62 | 211,64 |
| Turmalina | 280,36 | 270,16 | 241,55 | 266,25 | 238,61 | 234,54 | 250,63 | 225,00 | 228,54 | 214,38 | 215,48 | 223,14 | 220,41 | 236,92 |
| Ubarana | 215,95 | 222,87 | 234,27 | 217,55 | 225,58 | 237,58 | 228,71 | 188,13 | 194,30 | 200,97 | 193,48 | 202,02 | 219,48 | 209,91 |
| Ubatuba | 188,11 | 203,56 | 201,51 | 203,09 | 216,27 | 219,39 | 230,70 | 172,81 | 181,64 | 183,74 | 185,86 | 204,62 | 210,56 | 216,93 |
| Ubirajara | 200,93 | 227,29 | 216,87 | 218,68 | 237,20 | 213,24 | 249,21 | 174,94 | 191,94 | 187,98 | 207,90 | 220,01 | 201,68 | 227,70 |
| Uchoa | 214,27 | 240,27 | 222,79 | 240,73 | 249,30 | 252,41 | 238,69 | 194,35 | 209,54 | 201,41 | 210,48 | 229,17 | 238,82 | 228,18 |
| União Paulista | 171,31 | 194,04 | 210,89 | 194,22 | - | 228,15 | ND | 170,32 | 172,86 | 179,00 | 184,91 | - | 213,38 | ND |
| Urânia | 222,32 | 242,92 | 220,57 | 244,11 | 257,09 | 252,45 | 271,41 | 203,16 | 212,06 | 188,81 | 214,79 | 232,07 | 238,34 | 244,78 |
| Uru | 189,09 | 192,45 | 223,53 | - | - | 257,00 | 241,05 | 164,75 | 173,33 | 182,90 | - | - | 222,76 | 220,24 |
| Urupês | 211,75 | 222,07 | 225,89 | 250,90 | 245,11 | 248,53 | 253,48 | 187,77 | 197,46 | 199,79 | 216,39 | 221,12 | 227,91 | 223,70 |
| Valentim Gentil | 250,94 | 218,74 | 242,09 | 213,24 | 248,47 | 252,90 | 258,31 | 229,65 | 199,04 | 203,98 | 198,95 | 230,21 | 229,67 | 230,43 |
| Valinhos | 223,41 | 227,35 | 239,99 | 238,55 | 242,85 | 249,52 | 249,93 | 203,51 | 203,06 | 219,22 | 223,14 | 230,54 | 240,89 | 234,55 |
| Valparaíso | 265,01 | 217,48 | 247,23 | 236,82 | 269,39 | 257,74 | 254,83 | 221,78 | 185,62 | 210,90 | 207,22 | 247,28 | 238,51 | 232,54 |
| Vargem | 186,37 | 207,16 | 197,55 | 198,91 | 214,32 | 214,05 | 212,93 | 178,10 | 185,56 | 183,81 | 173,34 | 214,77 | 209,95 | 206,62 |
| Vargem Grande do Sul | 203,37 | 218,35 | 238,26 | 242,42 | 245,03 | 251,78 | 245,76 | 182,88 | 190,46 | 204,50 | 220,06 | 226,02 | 239,63 | 231,49 |
| Vargem Grande Paulista | 202,04 | 207,78 | 215,15 | 204,55 | 229,89 | 232,03 | 243,89 | 184,35 | 186,71 | 199,31 | 189,70 | 216,86 | 223,92 | 225,70 |
| Várzea Paulista | 203,16 | 216,44 | 211,62 | 228,79 | 236,00 | 236,37 | 246,47 | 182,87 | 194,74 | 193,21 | 210,68 | 221,61 | 227,24 | 229,17 |
| Vera Cruz | 195,48 | 214,58 | 226,07 | 218,02 | 239,82 | 235,17 | 229,90 | 178,93 | 189,65 | 195,37 | 197,35 | 221,45 | 212,38 | 211,53 |
| Vinhedo | 221,42 | 232,50 | 241,52 | 243,73 | 251,85 | 263,31 | 259,92 | 198,43 | 202,16 | 216,02 | 224,18 | 232,68 | 249,48 | 240,73 |
| Viradouro | 254,32 | 196,06 | 215,55 | 202,96 | 215,30 | 218,41 | 211,88 | 209,75 | 173,06 | 191,64 | 180,79 | 198,58 | 207,93 | 200,65 |
| Vista Alegre do Alto | 209,02 | 262,83 | 248,72 | 231,73 | 248,43 | 243,92 | 246,03 | 188,72 | 220,17 | 213,80 | 212,06 | 222,41 | 226,40 | 221,48 |
| Vitória Brasil | 189,09 | 198,97 | 209,15 | - | - | 245,88 | 237,58 | 171,46 | 180,98 | 180,83 | - | - | 229,18 | 211,89 |
| Votorantim | 213,84 | 219,85 | 227,16 | 231,54 | 237,58 | 238,42 | 245,08 | 189,28 | 196,28 | 202,20 | 211,57 | 220,26 | 227,06 | 227,12 |
| Votuporanga | 235,88 | 240,39 | 240,16 | 237,87 | 242,90 | 248,26 | 249,85 | 207,61 | 210,23 | 216,46 | 216,64 | 222,57 | 232,03 | 232,35 |
| Zacarias | 224,69 | 214,49 | 234,17 | - | 241,61 | 237,20 | 236,87 | 190,29 | 192,46 | 202,98 | - | 224,47 | 221,51 | 223,71 |
| Chavantes | 194,81 | 219,77 | 212,93 | 204,13 | 219,10 | 243,95 | 259,82 | 179,38 | 184,19 | 189,54 | 189,52 | 206,44 | 221,70 | 224,51 |
| Estiva Gerbi | 214,92 | 215,83 | 239,68 | 227,02 | 237,11 | 242,12 | 221,74 | 193,63 | 191,97 | 215,54 | 207,38 | 214,18 | 228,51 | 206,45 |

Fonte: MEC/Inep.

# ANEXO II

## Ensino Fundamental – Anos Finais

## Resultados IDEB e Projeções

## ANEXO II: Estado de São Paulo – Ensino Fundamental: Anos Finais
## Rede Estadual – IDEB e Projeções
## 2007/2019

| Cód Mun | Município | IDEB (N x P) | | | | | | | Projeções | | | | | | | |
|---|---|---|---|---|---|---|---|---|---|---|---|---|---|---|---|---|
| | | 2007 | 2009 | 2011 | 2013 | 2015 | 2017 | 2019 | 2007 | 2009 | 2011 | 2013 | 2015 | 2017 | 2019 | 2021 |
| 3500105 | Adamantina | 4,7 | 4,8 | 4,6 | 4,6 | 5,0 | 4,9 | 5,2 | 4,6 | 4,8 | 5,1 | 5,4 | 5,8 | 6,0 | 6,2 | 6,4 |
| 3500303 | Aguaí | 4,4 | 4,6 | 4,6 | 4,9 | 4,7 | 4,5 | 5,0 | - | 4,5 | 4,7 | 5,1 | 5,4 | 5,6 | 5,9 | 6,1 |
| 3500402 | Águas da Prata | 4,6 | 4,4 | 4,6 | 5,0 | 5,6 | 5,6 | 5,9 | 5,3 | 5,4 | 5,7 | 6,0 | 6,4 | 6,6 | 6,8 | 6,9 |
| 3500501 | Águas de Lindóia | 5,0 | 5,1 | 5,4 | 5,4 | 5,4 | 5,3 | 5,6 | 4,4 | 4,5 | 4,8 | 5,2 | 5,5 | 5,8 | 6,0 | 6,2 |
| 3500550 | Águas de Santa Bárbara | 4,1 | 5,0 | 4,2 | 4,3 | 5,4 | 5,9 | 5,8 | 4,5 | 4,6 | 4,9 | 5,3 | 5,6 | 5,9 | 6,1 | 6,3 |
| 3500709 | Agudos | 4,3 | 4,6 | 4,1 | 4,3 | 4,7 | 4,5 | 5,1 | 4,3 | 4,4 | 4,7 | 5,1 | 5,5 | 5,7 | 5,9 | 6,2 |
| 3500758 | Alambari | 3,9 | 4,4 | 4,6 | 4,7 | 4,8 | 4,9 | 5,2 | 3,3 | 3,5 | 3,7 | 4,1 | 4,5 | 4,8 | 5,0 | 5,3 |
| 3500808 | Alfredo Marcondes | 3,9 | 4,7 | 4,9 | 5,0 | 4,8 | 4,7 | 5,0 | 4,5 | 4,6 | 4,9 | 5,3 | 5,6 | 5,9 | 6,1 | 6,3 |
| 3500907 | Altair | 3,8 | 4,1 | 4,2 | 4,4 | 4,9 | 4,1 | 4,8 | 3,6 | 3,7 | 4,0 | 4,4 | 4,8 | 5,0 | 5,3 | 5,6 |
| 3501004 | Altinópolis | 5,4 | 5,7 | 5,7 | 5,6 | 5,9 | 5,5 | 5,6 | 5,0 | 5,2 | 5,4 | 5,8 | 6,1 | 6,3 | 6,5 | 6,7 |
| 3501103 | Alto Alegre | 4,5 | 4,4 | 4,6 | 4,5 | 4,8 | 5,2 | 4,6 | 4,3 | 4,4 | 4,7 | 5,1 | 5,4 | 5,7 | 5,9 | 6,2 |
| 3501202 | Álvares Florence | 4,8 | 5,0 | 4,7 | 5,1 | 5,2 | 5,3 | 5,9 | 4,3 | 4,4 | 4,7 | 5,1 | 5,4 | 5,7 | 5,9 | 6,1 |
| 3501301 | Álvares Machado | 3,4 | - | - | - | - | - | - | 3,6 | 3,7 | 4,0 | 4,4 | 4,8 | 5,0 | 5,3 | 5,5 |
| 3501400 | Álvaro de Carvalho | 3,9 | 4,3 | 3,9 | 4,5 | 3,8 | 4,4 | 4,9 | 3,9 | 4,1 | 4,3 | 4,7 | 5,1 | 5,3 | 5,6 | 5,8 |
| 3501509 | Alvinlândia | 3,7 | 4,4 | 4,6 | 4,5 | 4,4 | 4,6 | 5,2 | 3,6 | 3,7 | 4,0 | 4,4 | 4,8 | 5,0 | 5,3 | 5,5 |
| 3501608 | Americana | 4,6 | 4,6 | 4,8 | 5,0 | 5,1 | 5,1 | 5,5 | 4,5 | 4,7 | 4,9 | 5,3 | 5,7 | 5,9 | 6,1 | 6,3 |
| 3501707 | Américo Brasiliense | 4,5 | 4,4 | 4,5 | 4,7 | 4,6 | 4,8 | 4,9 | 4,4 | 4,6 | 4,9 | 5,2 | 5,6 | 5,8 | 6,1 | 6,3 |
| 3501806 | Américo de Campos | 4,9 | 4,8 | 4,9 | 4,2 | 4,0 | 4,0 | 4,7 | 4,9 | 5,1 | 5,3 | 5,7 | 6,0 | 6,2 | 6,5 | 6,7 |
| 3501905 | Amparo | 4,6 | 4,6 | 4,7 | 5,1 | 5,2 | 5,4 | 5,8 | - | 4,6 | 4,9 | 5,2 | 5,5 | 5,7 | 6,0 | 6,2 |
| 3502101 | Andradina | 4,1 | 4,3 | 4,4 | 4,7 | 5,2 | 5,1 | 5,3 | - | 4,1 | 4,4 | 4,7 | 5,0 | 5,3 | 5,5 | 5,8 |
| 3502200 | Angatuba | 4,0 | 4,4 | 4,6 | 4,9 | 5,0 | 5,1 | 5,5 | 4,3 | 4,5 | 4,7 | 5,1 | 5,5 | 5,7 | 5,9 | 6,2 |
| 3502309 | Anhembi | 3,7 | 4,7 | - | - | - | - | - | 3,5 | 3,6 | 3,9 | 4,3 | 4,7 | 4,9 | 5,2 | 5,4 |
| 3502408 | Anhumas | 4,2 | 5,0 | 4,2 | 4,5 | 4,6 | 5,3 | 5,6 | 4,3 | 4,5 | 4,8 | 5,2 | 5,5 | 5,7 | 6,0 | 6,2 |
| 3502507 | Aparecida | 4,0 | 4,7 | 4,7 | - | - | - | - | 4,0 | 4,1 | 4,4 | 4,8 | 5,2 | 5,4 | 5,6 | 5,9 |
| 3502606 | Aparecida d'Oeste | 5,0 | 5,0 | 5,2 | 5,0 | 5,1 | 6,0 | 5,5 | 4,9 | 5,1 | 5,3 | 5,7 | 6,0 | 6,3 | 6,5 | 6,7 |
| 3502705 | Apiaí | 4,1 | 4,6 | 4,6 | 4,7 | 5,4 | 5,1 | 5,5 | 4,5 | 4,6 | 4,9 | 5,3 | 5,6 | 5,8 | 6,1 | 6,3 |
| 3502804 | Araçatuba | 4,4 | 4,6 | 4,6 | 4,5 | 4,8 | 4,9 | 5,4 | - | 4,4 | 4,7 | 5,0 | 5,3 | 5,5 | 5,8 | 6,0 |
| 3502903 | Araçoiaba da Serra | - | - | - | - | - | - | - | 3,5 | 3,7 | 3,9 | 4,3 | 4,7 | 5,0 | 5,2 | 5,5 |
| 3503000 | Aramina | 4,8 | 4,8 | 4,3 | 5,1 | 5,0 | 5,2 | 4,5 | 4,6 | 4,7 | 5,0 | 5,4 | 5,7 | 5,9 | 6,2 | 6,4 |
| 3503109 | Arandu | 3,7 | 3,4 | 4,6 | 4,4 | 4,5 | 4,7 | 5,0 | - | 3,8 | 4,0 | 4,3 | 4,7 | 4,9 | 5,2 | 5,4 |
| 3503208 | Araraquara | 4,6 | 4,7 | 4,6 | 4,6 | 4,9 | 5,0 | 5,4 | 4,9 | 5,0 | 5,3 | 5,6 | 6,0 | 6,2 | 6,4 | 6,6 |
| 3503307 | Araras | 4,5 | 5,1 | 4,9 | 5,1 | 5,4 | 5,3 | 5,7 | 4,4 | 4,6 | 4,8 | 5,2 | 5,6 | 5,8 | 6,0 | 6,3 |
| 3503356 | Arco-Íris | 4,0 | 4,5 | 3,8 | 5,2 | 4,7 | 5,4 | 5,9 | 4,0 | 4,2 | 4,5 | 4,9 | 5,2 | 5,5 | 5,7 | 6,0 |
| 3503406 | Arealva | 4,7 | 5,0 | 5,1 | 5,1 | 5,2 | 5,3 | 5,3 | 4,3 | 4,5 | 4,8 | 5,1 | 5,5 | 5,7 | 6,0 | 6,2 |
| 3503703 | Ariranha | 4,5 | 4,9 | 4,6 | 5,1 | 5,3 | 5,4 | 5,8 | 4,3 | 4,5 | 4,8 | 5,1 | 5,5 | 5,7 | 6,0 | 6,2 |
| 3503802 | Artur Nogueira | 4,5 | 4,7 | 4,9 | 5,0 | 4,6 | 4,8 | 5,7 | 4,2 | 4,4 | 4,6 | 5,0 | 5,4 | 5,6 | 5,9 | 6,1 |
| 3503901 | Arujá | 4,0 | 4,2 | 4,3 | 4,5 | 4,8 | 5,0 | 5,3 | 4,2 | 4,3 | 4,6 | 5,0 | 5,4 | 5,6 | 5,9 | 6,1 |
| 3503950 | Aspásia | 5,3 | 5,1 | 5,1 | 5,0 | 5,7 | 5,9 | 6,3 | 4,8 | 5,0 | 5,2 | 5,6 | 5,9 | 6,2 | 6,4 | 6,6 |
| 3504008 | Assis | 4,5 | 4,6 | 4,8 | 5,0 | 5,1 | 4,9 | 5,3 | 4,4 | 4,6 | 4,9 | 5,2 | 5,6 | 5,8 | 6,1 | 6,3 |
| 3504107 | Atibaia | 4,5 | 4,8 | 4,8 | 4,9 | 5,2 | 5,4 | 5,5 | 4,2 | 4,4 | 4,7 | 5,0 | 5,4 | 5,7 | 5,9 | 6,1 |
| 3504206 | Auriflama | 4,3 | 4,6 | 5,0 | 5,4 | 5,4 | 5,3 | 5,6 | 4,6 | 4,7 | 5,0 | 5,4 | 5,7 | 5,9 | 6,2 | 6,4 |
| 3504305 | Avaí | 3,7 | 4,0 | 3,8 | 4,1 | 4,1 | 4,8 | 4,9 | 4,0 | 4,2 | 4,4 | 4,8 | 5,2 | 5,5 | 5,7 | 5,9 |
| 3504404 | Avanhandava | 3,5 | 4,2 | 3,6 | 4,2 | 4,8 | 4,7 | 4,8 | 3,8 | 3,9 | 4,2 | 4,6 | 5,0 | 5,2 | 5,5 | 5,7 |
| 3504503 | Avaré | 4,0 | 4,4 | 4,6 | 4,7 | 5,0 | 5,0 | 5,3 | 4,0 | 4,2 | 4,4 | 4,8 | 5,2 | 5,5 | 5,7 | 5,9 |
| 3504602 | Bady Bassitt | 4,6 | 4,5 | 4,6 | 4,8 | 4,6 | 4,7 | 5,4 | 5,0 | 5,2 | 5,4 | 5,8 | 6,1 | 6,3 | 6,5 | 6,7 |
| 3504701 | Balbinos | 4,6 | - | - | - | - | 5,7 | 5,4 | - | 4,7 | 4,9 | 5,2 | 5,6 | 5,8 | 6,0 | 6,2 |

## ANEXO II: Estado de São Paulo – Ensino Fundamental: Anos Finais
## Rede Estadual – IDEB e Projeções
## 2007/2019

| Cód Mun | Município | IDEB (N x P) | | | | | | | Projeções | | | | | | | |
|---|---|---|---|---|---|---|---|---|---|---|---|---|---|---|---|---|
| | | 2007 | 2009 | 2011 | 2013 | 2015 | 2017 | 2019 | 2007 | 2009 | 2011 | 2013 | 2015 | 2017 | 2019 | 2021 |
| 3504800 | Bálsamo | 4,4 | 4,4 | 4,6 | 5,1 | 4,7 | 4,9 | 5,3 | 4,9 | 5,1 | 5,3 | 5,7 | 6,0 | 6,2 | 6,5 | 6,7 |
| 3505005 | Barão de Antonina | 4,2 | 4,6 | 4,8 | 4,9 | 5,0 | 5,2 | 5,0 | 4,0 | 4,2 | 4,5 | 4,9 | 5,2 | 5,5 | 5,7 | 6,0 |
| 3505104 | Barbosa | 3,6 | 3,7 | 3,6 | 4,0 | 3,8 | 4,4 | 4,7 | 3,5 | 3,6 | 3,9 | 4,3 | 4,7 | 4,9 | 5,2 | 5,4 |
| 3505203 | Bariri | 3,7 | 4,4 | 4,6 | 5,5 | 6,0 | 6,1 | 5,7 | 3,9 | 4,0 | 4,3 | 4,7 | 5,1 | 5,3 | 5,5 | 5,8 |
| 3505302 | Barra Bonita | 4,7 | 4,9 | 4,8 | 4,9 | 4,9 | 5,1 | 5,4 | 4,4 | 4,6 | 4,8 | 5,2 | 5,6 | 5,8 | 6,0 | 6,3 |
| 3505351 | Barra do Chapéu | 4,0 | 4,4 | 4,4 | 4,7 | 4,8 | 4,8 | 4,9 | 4,2 | 4,3 | 4,6 | 5,0 | 5,3 | 5,6 | 5,8 | 6,1 |
| 3505401 | Barra do Turvo | 3,1 | 4,0 | 3,8 | 3,5 | 4,4 | 4,5 | 4,6 | 3,1 | 3,2 | 3,5 | 3,9 | 4,3 | 4,5 | 4,8 | 5,1 |
| 3505500 | Barretos | 3,9 | 4,5 | 4,6 | 4,9 | 5,1 | 5,1 | 5,7 | 4,2 | 4,4 | 4,6 | 5,0 | 5,4 | 5,6 | 5,9 | 6,1 |
| 3505609 | Barrinha | 5,1 | - | - | - | - | - | - | 4,0 | 4,2 | 4,4 | 4,8 | 5,2 | 5,5 | 5,7 | 5,9 |
| 3505807 | Bastos | 4,4 | 4,3 | 4,8 | 4,9 | 5,4 | 5,4 | 5,5 | 4,0 | 4,1 | 4,4 | 4,8 | 5,2 | 5,4 | 5,7 | 5,9 |
| 3505906 | Batatais | 4,6 | 4,4 | 4,6 | 4,5 | 5,0 | 5,1 | 5,1 | 4,6 | 4,8 | 5,1 | 5,4 | 5,8 | 6,0 | 6,2 | 6,4 |
| 3506003 | Bauru | 4,3 | 4,7 | 4,4 | 4,4 | 4,6 | 4,4 | 4,9 | 4,3 | 4,4 | 4,7 | 5,1 | 5,4 | 5,7 | 5,9 | 6,1 |
| 3506102 | Bebedouro | 4,2 | 4,4 | 4,6 | 4,5 | 4,6 | 4,9 | 5,1 | 4,3 | 4,4 | 4,7 | 5,1 | 5,4 | 5,7 | 5,9 | 6,1 |
| 3506201 | Bento de Abreu | 4,1 | 4,6 | 4,4 | 4,3 | 5,0 | 6,0 | 5,1 | 4,2 | 4,3 | 4,6 | 5,0 | 5,4 | 5,6 | 5,8 | 6,1 |
| 3506300 | Bernardino de Campos | 4,1 | 4,6 | 4,7 | 5,1 | 5,5 | 5,4 | 5,4 | 4,6 | 4,7 | 5,0 | 5,3 | 5,7 | 5,9 | 6,2 | 6,4 |
| 3506359 | Bertioga | 4,0 | 4,1 | 4,0 | 4,0 | 4,4 | 4,3 | 5,0 | 3,5 | 3,7 | 3,9 | 4,3 | 4,7 | 5,0 | 5,2 | 5,5 |
| 3506409 | Bilac | 5,5 | 5,3 | 4,5 | 5,0 | 5,2 | 5,5 | 5,9 | 5,7 | 5,8 | 6,0 | 6,4 | 6,7 | 6,9 | 7,0 | 7,2 |
| 3506508 | Birigui | 4,7 | 5,0 | 5,2 | 5,1 | 5,4 | 5,7 | 5,6 | 4,6 | 4,8 | 5,0 | 5,4 | 5,8 | 6,0 | 6,2 | 6,4 |
| 3506607 | Biritiba Mirim | 3,5 | 4,1 | 4,1 | 4,0 | 4,4 | 4,7 | 5,0 | 3,7 | 3,8 | 4,1 | 4,5 | 4,9 | 5,1 | 5,4 | 5,6 |
| 3506805 | Bocaina | 4,5 | 4,5 | 4,6 | 4,6 | 4,5 | 5,2 | 5,1 | 4,2 | 4,4 | 4,6 | 5,0 | 5,4 | 5,6 | 5,9 | 6,1 |
| 3506904 | Bofete | 4,3 | 4,2 | 4,2 | 3,9 | 4,2 | 4,7 | 6,2 | 4,6 | 4,7 | 5,0 | 5,4 | 5,7 | 6,0 | 6,2 | 6,4 |
| 3507100 | Bom Jesus dos Perdões | 4,4 | 4,9 | 4,5 | 5,0 | 4,7 | 5,2 | 5,2 | 4,4 | 4,5 | 4,8 | 5,2 | 5,5 | 5,8 | 6,0 | 6,2 |
| 3507159 | Bom Sucesso de Itararé | 4,1 | 4,7 | - | 4,7 | 4,5 | 4,8 | 5,6 | 4,0 | 4,1 | 4,4 | 4,8 | 5,2 | 5,4 | 5,7 | 5,9 |
| 3507209 | Borá | - | - | - | 5,7 | - | 6,0 | 5,1 | - | - | - | - | 5,9 | 6,1 | 6,3 | 6,5 |
| 3507308 | Boracéia | 4,1 | 4,8 | 4,8 | 4,9 | 5,5 | 5,8 | 5,6 | 3,7 | 3,8 | 4,1 | 4,5 | 4,9 | 5,1 | 5,4 | 5,6 |
| 3507407 | Borborema | 4,1 | 4,7 | 4,6 | 5,1 | 5,3 | 5,1 | 5,3 | 4,5 | 4,7 | 4,9 | 5,3 | 5,7 | 5,9 | 6,1 | 6,3 |
| 3507506 | Botucatu | 3,8 | 4,0 | 3,7 | 4,0 | 4,6 | 4,6 | 4,8 | 3,8 | 4,0 | 4,3 | 4,7 | 5,0 | 5,3 | 5,5 | 5,8 |
| 3507605 | Bragança Paulista | 4,2 | 4,2 | 4,5 | 4,5 | 4,9 | 5,3 | 5,4 | 4,2 | 4,3 | 4,6 | 5,0 | 5,4 | 5,6 | 5,8 | 6,1 |
| 3507704 | Braúna | 4,2 | 4,5 | 4,5 | 4,7 | 5,1 | 5,3 | 5,3 | 4,2 | 4,4 | 4,6 | 5,0 | 5,4 | 5,6 | 5,9 | 6,1 |
| 3507753 | Brejo Alegre | 3,7 | 4,1 | 4,7 | 5,1 | 4,4 | 4,5 | 5,6 | 3,6 | 3,7 | 4,0 | 4,4 | 4,8 | 5,0 | 5,3 | 5,5 |
| 3507803 | Brodowski | 4,7 | 4,2 | 4,3 | 4,4 | 4,9 | 3,8 | - | 3,7 | 3,8 | 4,1 | 4,5 | 4,9 | 5,1 | 5,4 | 5,6 |
| 3507902 | Brotas | 4,2 | 4,3 | 4,5 | 4,4 | 4,8 | 4,1 | 4,6 | 3,8 | 3,9 | 4,2 | 4,6 | 5,0 | 5,2 | 5,5 | 5,7 |
| 3508108 | Buritama | 4,2 | 4,6 | 4,6 | 5,0 | 5,5 | 5,5 | 5,7 | 4,2 | 4,4 | 4,6 | 5,0 | 5,4 | 5,6 | 5,9 | 6,1 |
| 3508306 | Cabrália Paulista | 3,5 | 4,2 | 3,6 | 4,8 | 4,0 | 4,3 | 4,9 | 3,4 | 3,6 | 3,9 | 4,3 | 4,6 | 4,9 | 5,2 | 5,4 |
| 3508405 | Cabreúva | 4,2 | 4,8 | 4,7 | 4,7 | 4,9 | 4,9 | 5,3 | 4,3 | 4,4 | 4,7 | 5,1 | 5,4 | 5,7 | 5,9 | 6,1 |
| 3508504 | Caçapava | 4,0 | 4,4 | 4,4 | 4,3 | 4,6 | 4,7 | 5,2 | 4,0 | 4,2 | 4,5 | 4,8 | 5,2 | 5,5 | 5,7 | 5,9 |
| 3508603 | Cachoeira Paulista | 3,8 | 3,8 | 4,0 | 4,2 | 4,8 | 5,1 | 5,2 | 3,5 | 3,7 | 4,0 | 4,4 | 4,8 | 5,0 | 5,3 | 5,5 |
| 3508702 | Caconde | 4,2 | 4,6 | 4,5 | 5,0 | 4,9 | 4,9 | 5,1 | 4,5 | 4,6 | 4,9 | 5,3 | 5,6 | 5,9 | 6,1 | 6,3 |
| 3508801 | Cafelândia | 3,9 | 4,1 | 4,2 | 4,3 | 4,5 | 4,5 | 4,8 | 4,2 | 4,4 | 4,6 | 5,0 | 5,4 | 5,6 | 5,9 | 6,1 |
| 3508900 | Caiabu | 3,8 | 4,3 | 4,1 | 4,6 | 4,3 | 5,4 | 5,2 | 4,3 | 4,5 | 4,7 | 5,1 | 5,5 | 5,7 | 6,0 | 6,2 |
| 3509007 | Caieiras | 4,2 | 4,4 | 4,4 | 4,7 | 5,1 | 5,2 | 5,5 | 4,0 | 4,2 | 4,4 | 4,8 | 5,2 | 5,4 | 5,7 | 5,9 |
| 3509106 | Caiuá | 4,2 | 4,4 | 4,5 | 4,7 | 5,1 | 4,8 | 5,9 | 4,1 | 4,3 | 4,5 | 4,9 | 5,3 | 5,5 | 5,8 | 6,0 |
| 3509205 | Cajamar | 3,6 | 4,0 | 4,2 | 4,5 | 4,5 | 4,8 | 5,1 | 3,5 | 3,7 | 4,0 | 4,4 | 4,8 | 5,0 | 5,3 | 5,5 |
| 3509254 | Cajati | 3,9 | 4,2 | 4,4 | 4,4 | 4,8 | 4,5 | 4,9 | 3,6 | 3,7 | 4,0 | 4,4 | 4,8 | 5,0 | 5,3 | 5,6 |
| 3509403 | Cajuru | 3,7 | 4,3 | 4,4 | 4,3 | 4,6 | 4,6 | 4,7 | 3,8 | 4,0 | 4,3 | 4,7 | 5,0 | 5,3 | 5,5 | 5,8 |
| 3509452 | Campina do Monte Alegre | 4,3 | 4,0 | 3,7 | - | - | - | - | 4,0 | 4,1 | 4,4 | 4,8 | 5,2 | 5,4 | 5,7 | 5,9 |

## ANEXO II: Estado de São Paulo – Ensino Fundamental: Anos Finais
## Rede Estadual – IDEB e Projeções
## 2007/2019

| Cód Mun | Município | IDEB (N x P) | | | | | | | Projeções | | | | | | | |
|---|---|---|---|---|---|---|---|---|---|---|---|---|---|---|---|---|
| | | 2007 | 2009 | 2011 | 2013 | 2015 | 2017 | 2019 | 2007 | 2009 | 2011 | 2013 | 2015 | 2017 | 2019 | 2021 |
| 3509502 | Campinas | 4,1 | 4,3 | 4,3 | 4,5 | 4,6 | 4,7 | 5,2 | 4,2 | 4,3 | 4,6 | 5,0 | 5,4 | 5,6 | 5,8 | 6,1 |
| 3509601 | Campo Limpo Paulista | 4,4 | 4,6 | 4,4 | 4,5 | 4,8 | 4,7 | 4,9 | 4,4 | 4,6 | 4,8 | 5,2 | 5,6 | 5,8 | 6,0 | 6,3 |
| 3509809 | Campos Novos Paulista | 4,4 | 4,2 | 4,5 | 4,4 | 4,9 | 4,8 | 4,2 | 4,3 | 4,4 | 4,7 | 5,1 | 5,4 | 5,7 | 5,9 | 6,2 |
| 3509908 | Cananéia | 4,4 | 4,5 | 4,6 | 4,3 | 5,0 | 4,7 | 4,7 | 4,7 | 4,8 | 5,1 | 5,5 | 5,8 | 6,1 | 6,3 | 6,5 |
| 3510005 | Cândido Mota | 4,7 | 4,9 | 4,8 | 4,7 | 5,2 | 5,1 | 5,1 | 4,1 | 4,3 | 4,6 | 5,0 | 5,3 | 5,6 | 5,8 | 6,0 |
| 3510203 | Capão Bonito | 4,5 | 4,5 | 4,5 | 4,7 | 5,2 | 5,1 | 5,5 | 4,3 | 4,4 | 4,7 | 5,1 | 5,4 | 5,7 | 5,9 | 6,1 |
| 3510302 | Capela do Alto | 4,0 | - | - | - | - | - | - | 3,5 | 3,6 | 3,9 | 4,3 | 4,7 | 4,9 | 5,2 | 5,4 |
| 3510401 | Capivari | 4,5 | 4,7 | 4,5 | 4,7 | 5,0 | 5,4 | 5,5 | 4,7 | 4,8 | 5,1 | 5,5 | 5,8 | 6,0 | 6,3 | 6,5 |
| 3510500 | Caraguatatuba | 4,2 | 4,8 | 4,9 | 4,9 | 5,3 | 5,3 | 5,4 | 4,2 | 4,4 | 4,6 | 5,0 | 5,4 | 5,6 | 5,9 | 6,1 |
| 3510609 | Carapicuíba | 3,8 | 4,1 | 4,1 | 4,2 | 4,5 | 4,6 | 5,0 | 4,0 | 4,2 | 4,4 | 4,8 | 5,2 | 5,4 | 5,7 | 5,9 |
| 3510708 | Cardoso | 4,1 | 4,5 | 4,3 | 4,4 | 4,9 | 5,2 | 5,2 | 4,5 | 4,7 | 5,0 | 5,3 | 5,7 | 5,9 | 6,1 | 6,4 |
| 3510807 | Casa Branca | 4,2 | 4,3 | 4,5 | 4,5 | 5,1 | 4,7 | 4,7 | 4,1 | 4,3 | 4,6 | 5,0 | 5,3 | 5,6 | 5,8 | 6,0 |
| 3511003 | Castilho | 3,9 | 4,6 | 4,4 | 4,6 | 5,1 | 5,2 | 5,5 | 3,8 | 4,0 | 4,3 | 4,7 | 5,0 | 5,3 | 5,5 | 5,8 |
| 3511102 | Catanduva | 4,1 | 4,7 | 4,8 | 5,0 | 5,3 | 5,4 | 5,8 | 4,4 | 4,6 | 4,8 | 5,2 | 5,6 | 5,8 | 6,0 | 6,3 |
| 3511201 | Catiguá | 4,1 | 4,2 | 4,6 | 4,6 | 4,6 | 5,3 | 5,4 | 5,3 | 5,4 | 5,7 | 6,0 | 6,4 | 6,6 | 6,8 | 6,9 |
| 3511409 | Cerqueira César | 4,4 | 4,6 | 4,7 | 4,8 | 5,0 | 4,8 | 4,9 | 4,6 | 4,7 | 5,0 | 5,4 | 5,7 | 6,0 | 6,2 | 6,4 |
| 3511706 | Charqueada | 4,1 | 3,7 | 4,6 | 4,8 | 5,0 | 5,4 | 4,5 | 4,0 | 4,2 | 4,4 | 4,8 | 5,2 | 5,4 | 5,7 | 5,9 |
| 3511904 | Clementina | 4,2 | 4,6 | 5,1 | 4,8 | 5,2 | 4,5 | 5,4 | 4,2 | 4,3 | 4,6 | 5,0 | 5,4 | 5,6 | 5,9 | 6,1 |
| 3512001 | Colina | 3,8 | 4,2 | - | - | - | - | - | 3,9 | 4,1 | 4,3 | 4,7 | 5,1 | 5,3 | 5,6 | 5,8 |
| 3512100 | Colômbia | - | - | - | - | - | - | - | 4,1 | 4,2 | 4,5 | 4,9 | 5,3 | 5,5 | 5,7 | 6,0 |
| 3512209 | Conchal | 4,6 | 4,5 | 4,9 | 5,3 | 5,4 | 5,4 | 5,4 | 4,3 | 4,4 | 4,7 | 5,1 | 5,4 | 5,7 | 5,9 | 6,1 |
| 3512308 | Conchas | 4,0 | 4,4 | 3,4 | 5,0 | 4,6 | 4,5 | 5,0 | 3,1 | 3,3 | 3,6 | 4,0 | 4,3 | 4,6 | 4,9 | 5,1 |
| 3512407 | Cordeirópolis | 4,8 | 5,1 | 5,1 | 4,8 | 4,9 | 5,0 | 4,9 | 4,8 | 4,9 | 5,2 | 5,6 | 5,9 | 6,1 | 6,3 | 6,6 |
| 3512506 | Coroados | 4,4 | 4,6 | 5,2 | 5,1 | 5,0 | 5,2 | 4,8 | 4,1 | 4,3 | 4,6 | 5,0 | 5,3 | 5,6 | 5,8 | 6,0 |
| 3512605 | Coronel Macedo | 3,8 | 4,5 | 4,4 | 4,7 | 4,9 | 5,4 | 5,3 | 3,8 | 3,9 | 4,2 | 4,6 | 5,0 | 5,2 | 5,5 | 5,7 |
| 3512803 | Cosmópolis | 4,4 | 4,7 | 4,8 | 4,9 | 4,8 | 4,8 | 5,2 | 4,1 | 4,2 | 4,5 | 4,9 | 5,3 | 5,5 | 5,8 | 6,0 |
| 3512902 | Cosmorama | 4,5 | 5,0 | 5,1 | 4,9 | 4,7 | 4,5 | 5,3 | 5,1 | 5,3 | 5,5 | 5,9 | 6,2 | 6,4 | 6,6 | 6,8 |
| 3513009 | Cotia | 3,7 | 3,9 | 4,1 | 4,3 | 4,6 | 4,5 | 4,8 | 3,9 | 4,0 | 4,3 | 4,7 | 5,1 | 5,3 | 5,6 | 5,8 |
| 3513108 | Cravinhos | 3,8 | 4,2 | 3,8 | 4,3 | 4,4 | 4,4 | 4,9 | 3,6 | 3,7 | 4,0 | 4,4 | 4,8 | 5,0 | 5,3 | 5,6 |
| 3513306 | Cruzália | 4,2 | 4,3 | 5,4 | 4,5 | 4,9 | 5,6 | 4,6 | 3,8 | 4,0 | 4,3 | 4,7 | 5,0 | 5,3 | 5,5 | 5,8 |
| 3513405 | Cruzeiro | 3,9 | 4,1 | 3,9 | 3,9 | 4,1 | 4,6 | 5,1 | 3,6 | 3,8 | 4,1 | 4,5 | 4,8 | 5,1 | 5,3 | 5,6 |
| 3513504 | Cubatão | 3,6 | 3,6 | 4,0 | 4,0 | 4,2 | 4,6 | 5,5 | 3,6 | 3,8 | 4,1 | 4,5 | 4,8 | 5,1 | 5,4 | 5,6 |
| 3513603 | Cunha | 4,1 | 4,6 | 4,3 | 4,3 | 4,3 | 5,0 | 5,2 | 4,1 | 4,2 | 4,5 | 4,9 | 5,3 | 5,5 | 5,8 | 6,0 |
| 3513702 | Descalvado | 5,0 | 4,8 | 4,4 | 3,8 | - | - | - | 4,9 | 5,0 | 5,3 | 5,7 | 6,0 | 6,2 | 6,4 | 6,6 |
| 3513801 | Diadema | 3,8 | 4,1 | 4,2 | 4,5 | 4,7 | 5,1 | 5,4 | 3,9 | 4,0 | 4,3 | 4,7 | 5,1 | 5,3 | 5,6 | 5,8 |
| 3513850 | Dirce Reis | 4,5 | 4,5 | 4,3 | 4,7 | 5,1 | 4,8 | 5,1 | 4,7 | 4,9 | 5,1 | 5,5 | 5,9 | 6,1 | 6,3 | 6,5 |
| 3513900 | Divinolândia | 4,3 | 5,1 | 4,6 | 5,0 | 5,6 | 5,5 | 5,6 | 4,1 | 4,2 | 4,5 | 4,9 | 5,3 | 5,5 | 5,7 | 6,0 |
| 3514007 | Dobrada | 4,0 | 4,3 | 4,4 | 5,1 | 5,2 | 5,0 | 5,3 | 3,7 | 3,9 | 4,1 | 4,5 | 4,9 | 5,2 | 5,4 | 5,7 |
| 3514106 | Dois Córregos | 4,3 | 4,6 | 4,0 | 4,4 | 4,6 | 4,1 | 4,9 | 4,5 | 4,7 | 4,9 | 5,3 | 5,7 | 5,9 | 6,1 | 6,3 |
| 3514205 | Dolcinópolis | 4,8 | 5,5 | 5,0 | 5,0 | 5,0 | 5,5 | 6,1 | 5,8 | 5,9 | 6,1 | 6,5 | 6,7 | 6,9 | 7,1 | 7,3 |
| 3514304 | Dourado | 4,5 | 4,8 | 5,0 | 5,0 | 4,8 | 4,1 | 5,0 | 4,7 | 4,8 | 5,1 | 5,5 | 5,8 | 6,0 | 6,3 | 6,5 |
| 3514403 | Dracena | 4,4 | 4,7 | 4,5 | 4,6 | 4,7 | 5,2 | 5,4 | 4,4 | 4,6 | 4,9 | 5,2 | 5,6 | 5,8 | 6,1 | 6,3 |
| 3514502 | Duartina | 4,2 | 4,9 | 4,8 | 4,9 | 4,8 | 4,7 | 5,3 | 4,7 | 4,9 | 5,2 | 5,5 | 5,9 | 6,1 | 6,3 | 6,5 |
| 3514601 | Dumont | - | - | - | - | - | - | - | 4,9 | 5,1 | 5,3 | 5,7 | 6,0 | 6,3 | 6,5 | 6,7 |
| 3514700 | Echaporã | 4,1 | 4,3 | 4,0 | 4,4 | 4,8 | 4,4 | 4,5 | 4,8 | 4,9 | 5,2 | 5,5 | 5,9 | 6,1 | 6,3 | 6,5 |
| 3514809 | Eldorado | 4,0 | 4,5 | 4,8 | 4,7 | 4,8 | 5,0 | 5,0 | 3,7 | 3,9 | 4,2 | 4,6 | 4,9 | 5,2 | 5,4 | 5,7 |
| 3514908 | Elias Fausto | 4,3 | 4,7 | 4,8 | 4,8 | - | - | - | 4,1 | 4,2 | 4,5 | 4,9 | 5,2 | 5,5 | 5,7 | 6,0 |

## ANEXO II: Estado de São Paulo – Ensino Fundamental: Anos Finais
## Rede Estadual – IDEB e Projeções
## 2007/2019

| Cód Mun | Município | IDEB (N x P) | | | | | | | Projeções | | | | | | | |
|---|---|---|---|---|---|---|---|---|---|---|---|---|---|---|---|---|
| | | 2007 | 2009 | 2011 | 2013 | 2015 | 2017 | 2019 | 2007 | 2009 | 2011 | 2013 | 2015 | 2017 | 2019 | 2021 |
| 3514957 | Embaúba | 3,7 | 4,8 | 4,6 | 5,3 | 5,1 | 5,2 | 5,8 | 4,5 | 4,7 | 4,9 | 5,3 | 5,7 | 5,9 | 6,1 | 6,3 |
| 3515004 | Embu das Artes | 3,6 | 3,6 | 4,0 | 4,2 | 4,4 | 4,6 | 4,9 | 3,6 | 3,8 | 4,1 | 4,5 | 4,8 | 5,1 | 5,4 | 5,6 |
| 3515103 | Embu-Guaçu | 4,1 | 4,3 | 4,3 | 4,5 | 4,8 | 5,0 | 5,2 | 4,2 | 4,3 | 4,6 | 5,0 | 5,4 | 5,6 | 5,8 | 6,1 |
| 3515152 | Engenheiro Coelho | 3,9 | 4,6 | 4,3 | 4,6 | 4,9 | 4,7 | 5,0 | 3,6 | 3,7 | 4,0 | 4,4 | 4,8 | 5,1 | 5,3 | 5,6 |
| 3515186 | Espírito Santo do Pinhal | 4,6 | 4,5 | 5,0 | 4,8 | 4,9 | 4,9 | 5,3 | 4,9 | 5,1 | 5,3 | 5,7 | 6,0 | 6,3 | 6,5 | 6,7 |
| 3515194 | Espírito Santo do Turvo | 4,0 | 4,4 | 4,3 | 5,3 | 4,9 | 4,9 | 5,4 | 4,0 | 4,2 | 4,4 | 4,8 | 5,2 | 5,4 | 5,7 | 5,9 |
| 3515202 | Estrela d'Oeste | 4,6 | 5,2 | 4,8 | 5,2 | 5,2 | 5,3 | 5,4 | 4,7 | 4,8 | 5,1 | 5,5 | 5,8 | 6,0 | 6,3 | 6,5 |
| 3515301 | Estrela do Norte | 4,5 | 4,4 | 5,1 | 5,2 | 5,9 | 5,4 | 5,0 | 4,3 | 4,4 | 4,7 | 5,1 | 5,5 | 5,7 | 5,9 | 6,2 |
| 3515350 | Euclides da Cunha Paulista | 4,0 | 4,4 | 4,3 | 4,5 | 4,9 | 5,0 | 5,0 | 4,3 | 4,5 | 4,8 | 5,2 | 5,5 | 5,7 | 6,0 | 6,2 |
| 3515400 | Fartura | 5,0 | 5,5 | 5,4 | 5,1 | 5,6 | 5,7 | 5,7 | 5,4 | 5,5 | 5,7 | 6,1 | 6,4 | 6,6 | 6,8 | 7,0 |
| 3515509 | Fernandópolis | 4,7 | 5,1 | 5,1 | 5,1 | 5,3 | 5,4 | 5,4 | 4,6 | 4,7 | 5,0 | 5,4 | 5,7 | 6,0 | 6,2 | 6,4 |
| 3515608 | Fernando Prestes | - | - | - | - | - | - | - | 4,9 | 5,1 | 5,3 | 5,7 | 6,0 | 6,2 | 6,4 | 6,7 |
| 3515657 | Fernão | 4,4 | 4,9 | 4,5 | 4,8 | 5,5 | 6,0 | 5,8 | 4,0 | 4,2 | 4,5 | 4,9 | 5,2 | 5,5 | 5,7 | 6,0 |
| 3515707 | Ferraz de Vasconcelos | 3,7 | 3,8 | 3,8 | 3,9 | 4,5 | 4,6 | 4,9 | 3,8 | 3,9 | 4,2 | 4,6 | 5,0 | 5,2 | 5,5 | 5,7 |
| 3515905 | Floreal | 4,6 | 5,4 | 4,7 | 5,6 | 5,9 | 5,6 | 5,9 | - | 4,6 | 4,9 | 5,2 | 5,5 | 5,7 | 6,0 | 6,2 |
| 3516002 | Flórida Paulista | 4,2 | 4,6 | 4,1 | 4,4 | 4,3 | 4,1 | 5,2 | 4,0 | 4,2 | 4,5 | 4,9 | 5,2 | 5,5 | 5,7 | 6,0 |
| 3516101 | Florínea | 4,7 | 4,1 | 4,4 | 4,0 | 5,3 | 4,4 | 5,3 | 4,8 | 4,9 | 5,2 | 5,5 | 5,9 | 6,1 | 6,3 | 6,5 |
| 3516200 | Franca | 4,6 | 4,9 | 4,8 | 4,8 | 4,9 | 5,3 | 5,6 | 4,8 | 4,9 | 5,2 | 5,6 | 5,9 | 6,1 | 6,3 | 6,6 |
| 3516309 | Francisco Morato | 3,7 | 4,0 | 4,0 | 4,3 | 4,6 | 4,5 | 5,0 | 3,9 | 4,0 | 4,3 | 4,7 | 5,1 | 5,3 | 5,6 | 5,8 |
| 3516408 | Franco da Rocha | 3,7 | 3,9 | 4,0 | 4,1 | 4,5 | 4,6 | 5,0 | 3,8 | 3,9 | 4,2 | 4,6 | 5,0 | 5,2 | 5,5 | 5,7 |
| 3516507 | Gabriel Monteiro | 4,9 | 5,0 | 5,2 | 5,4 | 6,4 | 5,7 | - | 5,0 | 5,1 | 5,4 | 5,7 | 6,1 | 6,3 | 6,5 | 6,7 |
| 3516606 | Gália | 3,7 | 4,3 | 4,0 | 4,1 | 4,6 | 4,6 | 5,4 | 3,9 | 4,0 | 4,3 | 4,7 | 5,1 | 5,3 | 5,6 | 5,8 |
| 3516705 | Garça | 4,2 | 4,4 | 4,4 | 4,7 | 5,0 | 4,9 | 5,2 | - | 4,3 | 4,5 | 4,8 | 5,1 | 5,4 | 5,6 | 5,9 |
| 3516804 | Gastão Vidigal | 5,3 | 4,8 | 5,5 | 4,7 | 5,0 | 5,1 | 5,7 | - | 5,4 | 5,6 | 5,9 | 6,2 | 6,4 | 6,6 | 6,8 |
| 3516853 | Gavião Peixoto | 3,7 | 4,0 | 4,2 | 3,9 | 4,5 | 4,2 | 4,3 | 4,7 | 4,9 | 5,1 | 5,5 | 5,9 | 6,1 | 6,3 | 6,5 |
| 3516903 | General Salgado | 4,1 | - | - | - | - | 5,3 | - | - | 4,2 | 4,4 | 4,7 | 5,1 | 5,3 | 5,6 | 5,8 |
| 3517000 | Getulina | 3,6 | 3,5 | 3,8 | 4,1 | 4,3 | 4,4 | 4,7 | 3,9 | 4,0 | 4,3 | 4,7 | 5,1 | 5,3 | 5,6 | 5,8 |
| 3517109 | Glicério | 3,5 | 4,5 | 4,3 | 4,0 | 4,6 | 4,4 | 5,3 | 4,3 | 4,4 | 4,7 | 5,1 | 5,5 | 5,7 | 5,9 | 6,2 |
| 3517208 | Guaiçara | 3,5 | 3,4 | 3,4 | 4,0 | 4,3 | 4,4 | 4,4 | 4,0 | 4,2 | 4,4 | 4,8 | 5,2 | 5,4 | 5,7 | 5,9 |
| 3517307 | Guaimbê | 3,8 | 3,8 | 4,2 | 4,3 | 4,2 | 4,0 | 5,2 | 3,6 | 3,7 | 4,0 | 4,4 | 4,8 | 5,0 | 5,3 | 5,5 |
| 3517406 | Guaíra | 4,1 | 4,2 | 4,6 | 4,9 | 5,1 | 5,1 | 5,2 | 4,3 | 4,5 | 4,7 | 5,1 | 5,5 | 5,7 | 5,9 | 6,2 |
| 3517604 | Guapiara | 3,9 | 4,9 | 4,4 | 4,6 | 5,1 | 5,3 | 5,2 | 4,5 | 4,6 | 4,9 | 5,3 | 5,7 | 5,9 | 6,1 | 6,3 |
| 3517703 | Guará | 2,5 | - | - | - | - | - | - | 2,3 | 2,4 | 2,7 | 3,1 | 3,4 | 3,7 | 4,0 | 4,2 |
| 3517802 | Guaraçaí | 4,4 | 4,5 | 3,9 | 4,5 | 4,5 | 5,1 | 5,4 | 4,2 | 4,4 | 4,7 | 5,1 | 5,4 | 5,7 | 5,9 | 6,1 |
| 3517901 | Guaraci | - | - | - | - | - | - | - | 3,6 | 3,8 | 4,1 | 4,5 | 4,8 | 5,1 | 5,4 | 5,6 |
| 3518008 | Guarani d'Oeste | 4,1 | 5,3 | 5,0 | 4,6 | 5,1 | 6,0 | 6,1 | - | 4,2 | 4,4 | 4,8 | 5,1 | 5,3 | 5,6 | 5,8 |
| 3518107 | Guarantã | 3,2 | 3,5 | 3,6 | 3,5 | 4,1 | 3,8 | 4,1 | 3,6 | 3,8 | 4,0 | 4,4 | 4,8 | 5,1 | 5,3 | 5,6 |
| 3518206 | Guararapes | 4,4 | 4,7 | 4,5 | 4,7 | 4,9 | 5,0 | 5,2 | 4,7 | 4,8 | 5,1 | 5,5 | 5,8 | 6,0 | 6,2 | 6,5 |
| 3518305 | Guararema | 4,2 | 4,3 | 4,6 | 4,4 | 4,5 | 4,7 | 4,9 | 3,9 | 4,0 | 4,3 | 4,7 | 5,1 | 5,3 | 5,6 | 5,8 |
| 3518404 | Guaratinguetá | 4,2 | 4,3 | 4,2 | 4,3 | 4,6 | 4,6 | 5,1 | 4,1 | 4,2 | 4,5 | 4,9 | 5,3 | 5,5 | 5,8 | 6,0 |
| 3518503 | Guareí | 3,6 | 4,2 | 4,4 | 4,4 | 5,0 | 4,9 | 5,1 | 3,6 | 3,8 | 4,1 | 4,5 | 4,8 | 5,1 | 5,4 | 5,6 |
| 3518602 | Guariba | - | - | - | - | - | - | - | 4,3 | 4,5 | 4,8 | 5,1 | 5,5 | 5,7 | 6,0 | 6,2 |
| 3518701 | Guarujá | 3,7 | 3,9 | 3,9 | 3,8 | 4,1 | 4,5 | 5,1 | 3,5 | 3,7 | 4,0 | 4,4 | 4,7 | 5,0 | 5,2 | 5,5 |
| 3518800 | Guarulhos | 3,7 | 4,0 | 3,9 | 4,1 | 4,6 | 4,7 | 5,0 | 3,7 | 3,8 | 4,1 | 4,5 | 4,9 | 5,1 | 5,4 | 5,6 |
| 3518909 | Guzolândia | 4,5 | 4,4 | 4,8 | 5,0 | 5,1 | 5,5 | 5,5 | 4,6 | 4,8 | 5,1 | 5,4 | 5,8 | 6,0 | 6,2 | 6,4 |
| 3519006 | Herculândia | 3,9 | 4,3 | 4,2 | 4,6 | 4,8 | 4,6 | 4,7 | 3,7 | 3,8 | 4,1 | 4,5 | 4,9 | 5,1 | 5,4 | 5,6 |

## ANEXO II: Estado de São Paulo – Ensino Fundamental: Anos Finais
## Rede Estadual – IDEB e Projeções
## 2007/2019

| Cód Mun | Município | IDEB (N x P) | | | | | | | Projeções | | | | | | | |
|---|---|---|---|---|---|---|---|---|---|---|---|---|---|---|---|---|
| | | 2007 | 2009 | 2011 | 2013 | 2015 | 2017 | 2019 | 2007 | 2009 | 2011 | 2013 | 2015 | 2017 | 2019 | 2021 |
| 3519071 | Hortolândia | 4,4 | 4,6 | 4,6 | 4,5 | 4,8 | 4,9 | 5,0 | 4,1 | 4,3 | 4,6 | 5,0 | 5,3 | 5,6 | 5,8 | 6,0 |
| 3519105 | Iacanga | 4,1 | 4,5 | 4,4 | 4,7 | 5,0 | 4,4 | - | 3,7 | 3,9 | 4,2 | 4,6 | 4,9 | 5,2 | 5,4 | 5,7 |
| 3519204 | Iacri | 4,2 | 5,2 | 4,3 | 4,9 | 4,8 | 4,6 | 5,3 | 4,5 | 4,6 | 4,9 | 5,3 | 5,6 | 5,9 | 6,1 | 6,3 |
| 3519303 | Ibaté | 4,2 | 4,6 | 4,9 | 4,9 | 5,0 | 5,2 | 5,5 | 4,0 | 4,1 | 4,4 | 4,8 | 5,2 | 5,4 | 5,7 | 5,9 |
| 3519501 | Ibirarema | 3,6 | 3,8 | 4,8 | 4,4 | 4,2 | 4,7 | - | 3,5 | 3,7 | 3,9 | 4,3 | 4,7 | 5,0 | 5,2 | 5,5 |
| 3519600 | Ibitinga | 4,4 | 4,9 | 4,9 | 5,4 | 5,2 | 5,3 | 5,5 | 4,3 | 4,5 | 4,7 | 5,1 | 5,5 | 5,7 | 5,9 | 6,2 |
| 3519709 | Ibiúna | 3,9 | 4,2 | 4,4 | 4,9 | 5,0 | 5,1 | 5,3 | 4,4 | 4,5 | 4,8 | 5,2 | 5,5 | 5,8 | 6,0 | 6,2 |
| 3519907 | Iepê | 4,1 | 4,3 | 4,2 | 4,4 | 5,2 | 4,8 | 5,4 | 4,2 | 4,4 | 4,7 | 5,1 | 5,4 | 5,7 | 5,9 | 6,1 |
| 3520004 | Igaraçu do Tietê | 3,9 | 4,3 | 4,4 | 4,1 | 3,7 | 4,1 | 4,2 | 4,5 | 4,7 | 5,0 | 5,3 | 5,7 | 5,9 | 6,1 | 6,4 |
| 3520202 | Igaratá | 4,6 | 4,5 | 4,7 | 4,9 | 4,7 | 5,3 | 5,2 | 4,5 | 4,7 | 5,0 | 5,3 | 5,7 | 5,9 | 6,1 | 6,4 |
| 3520301 | Iguape | 3,8 | 4,5 | 4,4 | 4,6 | 5,0 | 5,2 | 5,0 | 3,7 | 3,8 | 4,1 | 4,5 | 4,9 | 5,1 | 5,4 | 5,6 |
| 3520400 | Ilhabela | 4,1 | 4,4 | - | - | - | - | - | 4,1 | 4,2 | 4,5 | 4,9 | 5,3 | 5,5 | 5,7 | 6,0 |
| 3520442 | Ilha Solteira | 4,4 | 4,9 | 5,0 | 5,2 | 5,5 | 5,7 | 5,7 | 4,6 | 4,8 | 5,0 | 5,4 | 5,7 | 6,0 | 6,2 | 6,4 |
| 3520509 | Indaiatuba | 4,6 | 4,9 | 4,9 | 5,2 | 5,2 | 5,3 | 5,5 | 4,4 | 4,5 | 4,8 | 5,2 | 5,5 | 5,8 | 6,0 | 6,2 |
| 3520608 | Indiana | 3,7 | 4,4 | 4,1 | 4,6 | 5,0 | 5,6 | 5,8 | 3,9 | 4,1 | 4,3 | 4,7 | 5,1 | 5,4 | 5,6 | 5,9 |
| 3520707 | Indiaporã | 4,5 | 4,7 | 5,0 | 5,3 | 4,6 | 5,4 | 6,4 | 4,1 | 4,3 | 4,5 | 4,9 | 5,3 | 5,6 | 5,8 | 6,0 |
| 3520806 | Inúbia Paulista | 4,0 | 4,3 | 4,7 | 4,6 | 4,7 | 5,4 | 5,3 | 4,3 | 4,5 | 4,7 | 5,1 | 5,5 | 5,7 | 6,0 | 6,2 |
| 3520905 | Ipaussu | - | - | - | - | - | - | - | 3,5 | 3,6 | 3,9 | 4,3 | 4,7 | 4,9 | 5,2 | 5,4 |
| 3521101 | Ipeúna | 4,6 | 4,6 | 5,1 | 4,9 | 5,1 | 5,3 | 5,6 | 4,3 | 4,5 | 4,7 | 5,1 | 5,5 | 5,7 | 5,9 | 6,2 |
| 3521150 | Ipiguá | 4,0 | 4,5 | 4,1 | 4,7 | 4,9 | 4,7 | 5,5 | 3,5 | 3,6 | 3,9 | 4,3 | 4,7 | 4,9 | 5,2 | 5,5 |
| 3521200 | Iporanga | 4,0 | 4,3 | 4,2 | 3,6 | 4,8 | 5,0 | 5,3 | 5,4 | 5,5 | 5,7 | 6,1 | 6,4 | 6,6 | 6,8 | 7,0 |
| 3521408 | Iracemápolis | 4,7 | 5,3 | 5,0 | 5,4 | 5,4 | 5,1 | 5,8 | 4,8 | 5,0 | 5,2 | 5,6 | 5,9 | 6,2 | 6,4 | 6,6 |
| 3521507 | Irapuã | 4,4 | 4,7 | 4,2 | 4,6 | 4,8 | 5,2 | 5,7 | 3,9 | 4,1 | 4,3 | 4,7 | 5,1 | 5,4 | 5,6 | 5,8 |
| 3521606 | Irapuru | 4,6 | 4,1 | 4,4 | 4,5 | 5,0 | 4,3 | 4,7 | 4,4 | 4,6 | 4,9 | 5,2 | 5,6 | 5,8 | 6,1 | 6,3 |
| 3521705 | Itaberá | 4,0 | 4,2 | 4,3 | 4,9 | 5,3 | 5,3 | 5,3 | 4,2 | 4,4 | 4,6 | 5,0 | 5,4 | 5,6 | 5,9 | 6,1 |
| 3521804 | Itaí | 3,9 | 4,4 | 4,6 | 4,0 | 4,5 | 4,6 | 5,3 | 3,7 | 3,9 | 4,2 | 4,6 | 5,0 | 5,2 | 5,5 | 5,7 |
| 3521903 | Itajobi | 4,2 | 4,7 | - | - | - | - | - | 4,1 | 4,2 | 4,5 | 4,9 | 5,3 | 5,5 | 5,7 | 6,0 |
| 3522000 | Itaju | 4,2 | 5,2 | 5,7 | 5,4 | 5,4 | 5,5 | 5,4 | 4,5 | 4,6 | 4,9 | 5,3 | 5,6 | 5,8 | 6,1 | 6,3 |
| 3522109 | Itanhaém | 3,8 | 4,4 | 4,4 | 4,4 | 4,5 | 4,6 | 5,1 | 4,0 | 4,1 | 4,4 | 4,8 | 5,2 | 5,4 | 5,7 | 5,9 |
| 3522158 | Itaoca | 4,0 | 4,7 | 4,2 | 4,9 | 4,9 | 5,7 | 5,6 | - | 4,1 | 4,3 | 4,6 | 5,0 | 5,2 | 5,5 | 5,7 |
| 3522208 | Itapecerica da Serra | 3,9 | 4,1 | 4,3 | 4,4 | 4,8 | 4,9 | 5,3 | 4,0 | 4,1 | 4,4 | 4,8 | 5,2 | 5,4 | 5,7 | 5,9 |
| 3522307 | Itapetininga | 4,3 | 4,6 | 4,6 | 4,8 | 5,3 | 5,3 | 5,4 | 4,0 | 4,2 | 4,5 | 4,9 | 5,2 | 5,5 | 5,7 | 6,0 |
| 3522406 | Itapeva | 4,4 | 4,7 | 4,9 | 5,0 | 5,5 | 5,9 | - | 4,4 | 4,5 | 4,8 | 5,2 | 5,5 | 5,8 | 6,0 | 6,2 |
| 3522505 | Itapevi | 3,6 | 3,8 | 3,9 | 4,0 | 4,4 | 4,3 | 4,9 | 3,6 | 3,8 | 4,1 | 4,5 | 4,8 | 5,1 | 5,4 | 5,6 |
| 3522604 | Itapira | 4,0 | 4,4 | 4,4 | 4,6 | 4,8 | 4,8 | 5,1 | 4,2 | 4,4 | 4,7 | 5,1 | 5,4 | 5,7 | 5,9 | 6,1 |
| 3522653 | Itapirapuã Paulista | 4,1 | 4,3 | 4,5 | 4,4 | 4,6 | 4,9 | 4,9 | 4,2 | 4,4 | 4,6 | 5,0 | 5,4 | 5,6 | 5,9 | 6,1 |
| 3522703 | Itápolis | 4,5 | 4,9 | 5,2 | 5,3 | 5,3 | 5,3 | 5,6 | 4,6 | 4,7 | 5,0 | 5,4 | 5,7 | 5,9 | 6,2 | 6,4 |
| 3522802 | Itaporanga | 4,3 | 4,5 | 4,5 | 4,2 | 4,4 | 4,8 | 4,8 | 4,1 | 4,3 | 4,5 | 4,9 | 5,3 | 5,6 | 5,8 | 6,0 |
| 3522901 | Itapuí | 3,4 | 4,2 | 3,9 | 3,7 | 4,5 | 4,9 | 4,8 | 3,2 | 3,3 | 3,6 | 4,0 | 4,4 | 4,7 | 4,9 | 5,2 |
| 3523008 | Itapura | 4,0 | 3,9 | 3,8 | 4,6 | 4,9 | 5,0 | - | 4,6 | 4,7 | 5,0 | 5,4 | 5,7 | 5,9 | 6,2 | 6,4 |
| 3523107 | Itaquaquecetuba | 3,5 | 3,7 | 3,8 | 3,9 | 4,4 | 4,3 | 4,8 | 3,3 | 3,5 | 3,8 | 4,2 | 4,6 | 4,8 | 5,1 | 5,3 |
| 3523206 | Itararé | 4,1 | 4,6 | 4,7 | 4,8 | 4,7 | 5,5 | 5,5 | 4,1 | 4,3 | 4,5 | 4,9 | 5,3 | 5,6 | 5,8 | 6,0 |
| 3523305 | Itariri | 3,8 | 4,1 | 4,1 | 4,3 | 4,2 | 4,4 | 4,7 | 3,9 | 4,1 | 4,3 | 4,7 | 5,1 | 5,4 | 5,6 | 5,8 |
| 3523503 | Itatinga | 4,0 | 4,5 | 4,6 | 4,9 | 5,3 | 5,6 | 6,3 | 4,6 | 4,8 | 5,0 | 5,4 | 5,7 | 6,0 | 6,2 | 6,4 |
| 3523602 | Itirapina | 4,6 | 4,6 | 4,5 | 5,1 | 5,2 | 4,9 | 5,1 | 4,7 | 4,8 | 5,1 | 5,5 | 5,8 | 6,0 | 6,3 | 6,5 |
| 3523701 | Itirapuã | 3,8 | 4,1 | 4,0 | 4,3 | 4,4 | 4,2 | 4,8 | 3,7 | 3,8 | 4,1 | 4,5 | 4,9 | 5,1 | 5,4 | 5,6 |
| 3523800 | Itobi | 3,9 | 3,9 | 4,4 | 4,4 | 4,1 | 4,1 | 5,1 | 4,3 | 4,4 | 4,7 | 5,1 | 5,4 | 5,7 | 5,9 | 6,1 |

## ANEXO II: Estado de São Paulo – Ensino Fundamental: Anos Finais
## Rede Estadual – IDEB e Projeções
## 2007/2019

| Cód Mun | Município | IDEB (N x P) | | | | | | | Projeções | | | | | | | |
|---|---|---|---|---|---|---|---|---|---|---|---|---|---|---|---|---|
| | | 2007 | 2009 | 2011 | 2013 | 2015 | 2017 | 2019 | 2007 | 2009 | 2011 | 2013 | 2015 | 2017 | 2019 | 2021 |
| 3523909 | Itu | 4,1 | 4,3 | 4,3 | 4,5 | 4,8 | 5,0 | 5,3 | 4,2 | 4,4 | 4,6 | 5,0 | 5,4 | 5,6 | 5,9 | 6,1 |
| 3524006 | Itupeva | 4,4 | 4,6 | 5,0 | 4,7 | 5,1 | 5,1 | 5,3 | 4,6 | 4,7 | 5,0 | 5,4 | 5,7 | 5,9 | 6,2 | 6,4 |
| 3524204 | Jaborandi | - | - | - | - | - | - | - | 3,7 | 3,8 | 4,1 | 4,5 | 4,9 | 5,1 | 5,4 | 5,7 |
| 3524303 | Jaboticabal | 4,1 | 4,3 | 4,4 | 4,5 | 4,5 | 4,6 | 4,6 | 4,0 | 4,2 | 4,4 | 4,8 | 5,2 | 5,4 | 5,7 | 5,9 |
| 3524402 | Jacareí | 4,3 | 4,4 | 4,6 | 4,6 | 4,8 | 5,0 | 5,3 | 4,2 | 4,3 | 4,6 | 5,0 | 5,4 | 5,6 | 5,9 | 6,1 |
| 3524501 | Jaci | 4,1 | 4,6 | 5,0 | 4,8 | 4,9 | 5,3 | 4,0 | 3,9 | 4,1 | 4,4 | 4,8 | 5,1 | 5,4 | 5,6 | 5,9 |
| 3524600 | Jacupiranga | 4,1 | 4,5 | 4,7 | 4,9 | 5,4 | 5,3 | 5,4 | 4,2 | 4,4 | 4,6 | 5,0 | 5,4 | 5,6 | 5,9 | 6,1 |
| 3524709 | Jaguariúna | 4,9 | 5,1 | - | - | - | - | - | 5,1 | 5,2 | 5,4 | 5,8 | 6,1 | 6,3 | 6,6 | 6,8 |
| 3524808 | Jales | 5,0 | 5,4 | 5,3 | 5,3 | 5,8 | 5,7 | 5,7 | 4,7 | 4,9 | 5,1 | 5,5 | 5,8 | 6,1 | 6,3 | 6,5 |
| 3525003 | Jandira | 3,7 | 3,8 | 4,0 | 4,0 | 4,3 | 4,5 | 4,7 | 3,7 | 3,9 | 4,2 | 4,6 | 5,0 | 5,2 | 5,5 | 5,7 |
| 3525201 | Jarinu | 4,4 | 4,4 | 4,7 | 4,8 | 5,2 | 5,3 | 5,5 | 4,3 | 4,4 | 4,7 | 5,1 | 5,5 | 5,7 | 5,9 | 6,2 |
| 3525300 | Jaú | 4,2 | 4,4 | 4,5 | 4,4 | 4,6 | 4,8 | 5,3 | 4,0 | 4,1 | 4,4 | 4,8 | 5,2 | 5,4 | 5,6 | 5,9 |
| 3525508 | Joanópolis | 4,2 | - | - | - | - | - | - | 4,4 | 4,6 | 4,8 | 5,2 | 5,6 | 5,8 | 6,0 | 6,3 |
| 3525607 | João Ramalho | 3,9 | 4,8 | 4,7 | 5,1 | 4,9 | 5,1 | 5,7 | 4,2 | 4,3 | 4,6 | 5,0 | 5,3 | 5,6 | 5,8 | 6,0 |
| 3525706 | José Bonifácio | 4,8 | 4,7 | 4,9 | 5,1 | 5,1 | 4,9 | 5,0 | 4,6 | 4,8 | 5,0 | 5,4 | 5,8 | 6,0 | 6,2 | 6,4 |
| 3525805 | Júlio Mesquita | 3,9 | 3,7 | 4,3 | 4,5 | 4,5 | 4,4 | 4,9 | 3,5 | 3,7 | 4,0 | 4,4 | 4,8 | 5,0 | 5,3 | 5,5 |
| 3525904 | Jundiaí | 4,5 | 4,7 | 4,8 | 4,8 | 5,2 | 5,3 | 5,6 | 4,3 | 4,4 | 4,7 | 5,1 | 5,5 | 5,7 | 5,9 | 6,2 |
| 3526001 | Junqueirópolis | 4,7 | 4,6 | 4,9 | 4,9 | 5,6 | 5,9 | 5,9 | - | 4,7 | 4,9 | 5,3 | 5,6 | 5,8 | 6,0 | 6,3 |
| 3526100 | Juquiá | 3,6 | 4,1 | 3,8 | 4,2 | 4,8 | 5,0 | 5,3 | 3,9 | 4,1 | 4,3 | 4,7 | 5,1 | 5,4 | 5,6 | 5,9 |
| 3526209 | Juquitiba | 3,8 | 4,2 | 4,4 | 4,5 | 4,7 | 5,3 | 5,2 | 3,9 | 4,1 | 4,3 | 4,7 | 5,1 | 5,4 | 5,6 | 5,9 |
| 3526308 | Lagoinha | 4,7 | 4,4 | 4,6 | 4,5 | 5,2 | 5,8 | 5,6 | 3,6 | 3,7 | 4,0 | 4,4 | 4,8 | 5,0 | 5,3 | 5,5 |
| 3526407 | Laranjal Paulista | 3,3 | 3,3 | 3,2 | 3,0 | 4,0 | 4,1 | 5,6 | 3,9 | 4,1 | 4,3 | 4,7 | 5,1 | 5,3 | 5,6 | 5,8 |
| 3526506 | Lavínia | 4,2 | - | - | - | - | - | - | 4,5 | 4,7 | 4,9 | 5,3 | 5,7 | 5,9 | 6,1 | 6,3 |
| 3526605 | Lavrinhas | 4,0 | 3,6 | 3,9 | 4,4 | 4,3 | 3,8 | - | 4,8 | 5,0 | 5,2 | 5,6 | 5,9 | 6,1 | 6,4 | 6,6 |
| 3526704 | Leme | 4,3 | 4,7 | 4,7 | 4,9 | 5,0 | 5,3 | 5,5 | 4,4 | 4,5 | 4,8 | 5,2 | 5,5 | 5,8 | 6,0 | 6,2 |
| 3526803 | Lençóis Paulista | 4,6 | 4,8 | 4,9 | 4,7 | 5,2 | 5,2 | 5,4 | 4,6 | 4,7 | 5,0 | 5,4 | 5,7 | 6,0 | 6,2 | 6,4 |
| 3526902 | Limeira | 4,5 | 4,8 | 4,8 | 4,7 | 4,8 | 5,0 | 5,4 | 6,5 | 6,6 | 6,8 | 7,0 | 7,3 | 7,4 | 7,6 | 7,7 |
| 3527108 | Lins | 4,0 | 4,2 | 4,0 | 4,0 | 4,2 | 4,5 | 4,5 | 4,0 | 4,1 | 4,4 | 4,8 | 5,2 | 5,4 | 5,6 | 5,9 |
| 3527207 | Lorena | 3,7 | 4,0 | 3,8 | 3,8 | 4,3 | 4,3 | 4,4 | 3,8 | 3,9 | 4,2 | 4,6 | 5,0 | 5,2 | 5,5 | 5,7 |
| 3527256 | Lourdes | 4,3 | 5,2 | 4,9 | 4,7 | 5,5 | 5,5 | - | 5,2 | 5,4 | 5,6 | 6,0 | 6,3 | 6,5 | 6,7 | 6,9 |
| 3527306 | Louveira | 4,5 | 5,1 | 4,8 | 4,9 | 5,3 | 5,6 | 5,8 | 4,3 | 4,4 | 4,7 | 5,1 | 5,5 | 5,7 | 5,9 | 6,2 |
| 3527405 | Lucélia | 4,0 | 4,3 | 4,1 | 4,2 | 4,6 | 4,3 | 4,9 | 3,1 | 3,3 | 3,5 | 3,9 | 4,3 | 4,6 | 4,9 | 5,1 |
| 3527504 | Lucianópolis | 4,3 | 4,5 | 5,1 | 4,5 | 5,0 | 5,5 | 4,9 | 4,7 | 4,8 | 5,1 | 5,5 | 5,8 | 6,0 | 6,3 | 6,5 |
| 3527702 | Luiziânia | 4,0 | 4,4 | 3,7 | 4,3 | 5,1 | 5,0 | 5,4 | 4,5 | 4,6 | 4,9 | 5,3 | 5,6 | 5,9 | 6,1 | 6,3 |
| 3527801 | Lupércio | 4,1 | 4,7 | 4,7 | 4,5 | 4,9 | 4,5 | 4,9 | 3,9 | 4,1 | 4,4 | 4,8 | 5,1 | 5,4 | 5,6 | 5,9 |
| 3527900 | Lutécia | 4,7 | 4,7 | 4,4 | 5,5 | 4,8 | 5,2 | 5,0 | 4,4 | 4,5 | 4,8 | 5,2 | 5,5 | 5,8 | 6,0 | 6,2 |
| 3528007 | Macatuba | 4,5 | 5,0 | 5,1 | 4,9 | 5,0 | 5,2 | 5,4 | 4,9 | 5,1 | 5,3 | 5,7 | 6,0 | 6,2 | 6,5 | 6,7 |
| 3528106 | Macaubal | 4,2 | 4,8 | 4,6 | 5,1 | 5,7 | 4,6 | 5,2 | 4,9 | 5,1 | 5,3 | 5,7 | 6,0 | 6,2 | 6,5 | 6,7 |
| 3528205 | Macedônia | 5,3 | 5,8 | 5,1 | 5,5 | 5,4 | 5,9 | 5,6 | 4,6 | 4,8 | 5,1 | 5,4 | 5,8 | 6,0 | 6,2 | 6,4 |
| 3528304 | Magda | 4,8 | 5,2 | 4,6 | 4,7 | 6,0 | 6,3 | 6,0 | 4,3 | 4,5 | 4,8 | 5,2 | 5,5 | 5,7 | 6,0 | 6,2 |
| 3528403 | Mairinque | - | - | - | - | - | - | - | 3,9 | 4,0 | 4,3 | 4,7 | 5,1 | 5,3 | 5,6 | 5,8 |
| 3528502 | Mairiporã | 4,0 | 4,5 | 4,4 | 4,6 | 4,9 | 5,0 | 5,3 | 3,6 | 3,8 | 4,0 | 4,4 | 4,8 | 5,1 | 5,3 | 5,6 |
| 3528601 | Manduri | 3,8 | 4,2 | 4,3 | 4,5 | 4,6 | 4,7 | 5,2 | 3,7 | 3,8 | 4,1 | 4,5 | 4,9 | 5,1 | 5,4 | 5,6 |
| 3528700 | Marabá Paulista | 4,0 | 4,7 | 4,2 | 4,8 | 5,0 | 4,8 | 5,4 | 4,2 | 4,3 | 4,6 | 5,0 | 5,4 | 5,6 | 5,8 | 6,1 |
| 3528809 | Maracaí | 4,4 | 4,6 | 4,6 | 4,9 | 5,8 | 5,4 | 5,7 | 3,8 | 3,9 | 4,2 | 4,6 | 5,0 | 5,2 | 5,5 | 5,7 |
| 3528858 | Marapoama | 4,6 | 4,8 | 6,0 | 5,3 | 4,3 | 5,2 | 5,5 | 4,3 | 4,4 | 4,7 | 5,1 | 5,5 | 5,7 | 5,9 | 6,2 |
| 3528908 | Mariápolis | 4,1 | 4,6 | 4,2 | 4,4 | 4,6 | 4,9 | 5,2 | - | 4,2 | 4,4 | 4,7 | 5,1 | 5,3 | 5,6 | 5,8 |
| 3529005 | Marília | 4,6 | 4,9 | 4,8 | 4,9 | 5,0 | 5,0 | 5,4 | 4,4 | 4,5 | 4,8 | 5,2 | 5,5 | 5,8 | 6,0 | 6,2 |

## ANEXO II: Estado de São Paulo – Ensino Fundamental: Anos Finais
## Rede Estadual – IDEB e Projeções
## 2007/2019

| Cód Mun | Município | IDEB (N x P) | | | | | | | Projeções | | | | | | | |
|---|---|---|---|---|---|---|---|---|---|---|---|---|---|---|---|---|
| | | 2007 | 2009 | 2011 | 2013 | 2015 | 2017 | 2019 | 2007 | 2009 | 2011 | 2013 | 2015 | 2017 | 2019 | 2021 |
| 3529104 | Marinópolis | 4,9 | 5,8 | 5,4 | 5,0 | 6,0 | 6,0 | 5,8 | 4,7 | 4,9 | 5,1 | 5,5 | 5,9 | 6,1 | 6,3 | 6,5 |
| 3529203 | Martinópolis | 4,0 | 4,4 | 4,2 | 4,6 | 4,6 | 5,1 | 5,2 | 3,7 | 3,9 | 4,1 | 4,5 | 4,9 | 5,2 | 5,4 | 5,7 |
| 3529302 | Matão | 4,5 | 4,9 | 4,9 | 4,9 | 5,2 | 5,3 | 5,5 | 4,8 | 4,9 | 5,2 | 5,5 | 5,9 | 6,1 | 6,3 | 6,5 |
| 3529401 | Mauá | 4,1 | 4,2 | 4,4 | 4,4 | 4,7 | 5,0 | 5,3 | 4,1 | 4,2 | 4,5 | 4,9 | 5,2 | 5,5 | 5,7 | 6,0 |
| 3529500 | Mendonça | 5,1 | 5,4 | 5,2 | 5,5 | 5,7 | 5,8 | 5,8 | 5,2 | 5,4 | 5,6 | 6,0 | 6,3 | 6,5 | 6,7 | 6,9 |
| 3529609 | Meridiano | 5,0 | 5,4 | 5,2 | 4,8 | 5,2 | 6,0 | 6,1 | 4,9 | 5,0 | 5,3 | 5,6 | 6,0 | 6,2 | 6,4 | 6,6 |
| 3529658 | Mesópolis | 3,9 | 5,1 | 5,0 | 6,0 | 4,7 | 5,0 | 5,8 | 4,8 | 4,9 | 5,2 | 5,6 | 5,9 | 6,1 | 6,3 | 6,5 |
| 3529708 | Miguelópolis | 2,9 | - | - | - | - | - | - | 2,5 | 2,6 | 2,9 | 3,3 | 3,7 | 3,9 | 4,2 | 4,5 |
| 3529807 | Mineiros do Tietê | 4,1 | 4,7 | 4,7 | 4,4 | 5,1 | 4,8 | - | 3,9 | 4,1 | 4,4 | 4,8 | 5,1 | 5,4 | 5,6 | 5,9 |
| 3529906 | Miracatu | 3,9 | 4,3 | 4,1 | 4,2 | 4,8 | 4,6 | 5,3 | 3,9 | 4,1 | 4,3 | 4,7 | 5,1 | 5,4 | 5,6 | 5,9 |
| 3530003 | Mira Estrela | 5,0 | 4,7 | 5,0 | 5,4 | 5,8 | 5,6 | 6,2 | 5,0 | 5,1 | 5,4 | 5,7 | 6,1 | 6,3 | 6,5 | 6,7 |
| 3530102 | Mirandópolis | 3,9 | 4,3 | 4,4 | 4,9 | 4,9 | 5,0 | 5,4 | 4,1 | 4,2 | 4,5 | 4,9 | 5,2 | 5,5 | 5,7 | 6,0 |
| 3530201 | Mirante do Paranapanema | 4,1 | 4,3 | 4,3 | 4,7 | 4,9 | 5,1 | 5,0 | 4,0 | 4,1 | 4,4 | 4,8 | 5,2 | 5,4 | 5,7 | 5,9 |
| 3530300 | Mirassol | 4,6 | 5,1 | 5,1 | 5,1 | 5,5 | 5,5 | 5,6 | 4,5 | 4,7 | 4,9 | 5,3 | 5,7 | 5,9 | 6,1 | 6,3 |
| 3530409 | Mirassolândia | 4,5 | 4,2 | 4,7 | 4,6 | 4,7 | 4,2 | 5,1 | 4,1 | 4,2 | 4,5 | 4,9 | 5,3 | 5,5 | 5,7 | 6,0 |
| 3530508 | Mococa | 4,3 | 4,8 | 4,7 | 4,7 | 5,0 | 5,1 | 5,2 | 4,1 | 4,3 | 4,5 | 4,9 | 5,3 | 5,5 | 5,8 | 6,0 |
| 3530607 | Mogi das Cruzes | 3,9 | 4,1 | 4,3 | 4,3 | 4,7 | 4,8 | 5,0 | 4,0 | 4,1 | 4,4 | 4,8 | 5,2 | 5,4 | 5,7 | 5,9 |
| 3530706 | Mogi Guaçu | 4,1 | 4,4 | 4,5 | 4,3 | 5,0 | 5,3 | 5,4 | 4,0 | 4,2 | 4,4 | 4,8 | 5,2 | 5,5 | 5,7 | 5,9 |
| 3530805 | Mogi Mirim | 4,5 | 4,8 | 4,5 | 4,6 | 4,6 | 4,7 | 4,8 | 3,9 | 4,1 | 4,4 | 4,8 | 5,1 | 5,4 | 5,6 | 5,9 |
| 3530904 | Mombuca | - | - | - | - | - | - | - | 3,3 | 3,5 | 3,8 | 4,2 | 4,5 | 4,8 | 5,1 | 5,3 |
| 3531001 | Monções | 4,5 | 4,7 | 5,6 | 5,1 | 5,1 | 5,9 | 5,4 | - | 4,6 | 4,8 | 5,1 | 5,5 | 5,7 | 5,9 | 6,1 |
| 3531100 | Mongaguá | 3,8 | 4,1 | - | - | - | - | - | 3,8 | 3,9 | 4,2 | 4,6 | 5,0 | 5,2 | 5,5 | 5,7 |
| 3531308 | Monte Alto | 4,6 | 4,6 | 4,7 | 4,6 | 5,0 | 5,3 | 5,5 | 4,3 | 4,5 | 4,7 | 5,1 | 5,5 | 5,7 | 6,0 | 6,2 |
| 3531407 | Monte Aprazível | 3,3 | 4,8 | 4,5 | 4,6 | 4,8 | 4,9 | 5,7 | 4,2 | 4,3 | 4,6 | 5,0 | 5,4 | 5,6 | 5,8 | 6,1 |
| 3531506 | Monte Azul Paulista | 4,4 | 4,7 | 4,9 | 5,0 | 5,5 | 5,0 | 4,9 | 3,4 | 3,6 | 3,9 | 4,3 | 4,6 | 4,9 | 5,2 | 5,4 |
| 3531605 | Monte Castelo | 4,2 | 4,5 | 4,7 | 5,4 | 5,3 | 4,8 | 5,2 | 4,7 | 4,8 | 5,1 | 5,5 | 5,8 | 6,1 | 6,3 | 6,5 |
| 3531704 | Monteiro Lobato | 3,9 | 4,4 | 5,3 | 4,9 | 4,7 | 4,9 | 5,5 | 3,9 | 4,1 | 4,4 | 4,8 | 5,1 | 5,4 | 5,6 | 5,9 |
| 3531803 | Monte Mor | 4,1 | 4,6 | 4,6 | 4,9 | 4,8 | 4,7 | 5,1 | 4,3 | 4,4 | 4,7 | 5,1 | 5,4 | 5,7 | 5,9 | 6,1 |
| 3531902 | Morro Agudo | 4,0 | 4,4 | 4,3 | 4,4 | 4,8 | 4,6 | 4,5 | 3,5 | 3,6 | 3,9 | 4,3 | 4,7 | 4,9 | 5,2 | 5,5 |
| 3532009 | Morungaba | 4,5 | 5,2 | 4,3 | 4,4 | 5,0 | 5,2 | 5,5 | 4,6 | 4,7 | 5,0 | 5,4 | 5,7 | 6,0 | 6,2 | 6,4 |
| 3532108 | Murutinga do Sul | 4,4 | 4,7 | 4,7 | 4,9 | 4,9 | 4,4 | 5,3 | 3,6 | 3,8 | 4,1 | 4,5 | 4,8 | 5,1 | 5,3 | 5,6 |
| 3532157 | Nantes | 3,9 | 4,0 | 5,0 | 4,7 | 5,1 | 5,6 | 5,3 | 4,0 | 4,1 | 4,4 | 4,8 | 5,2 | 5,4 | 5,7 | 5,9 |
| 3532306 | Natividade da Serra | 3,7 | 4,3 | 4,7 | 4,4 | 5,1 | 5,5 | 5,2 | 3,5 | 3,6 | 3,9 | 4,3 | 4,7 | 4,9 | 5,2 | 5,4 |
| 3532405 | Nazaré Paulista | 4,1 | 4,1 | 4,4 | 4,5 | 4,7 | 5,0 | 5,3 | 4,0 | 4,1 | 4,4 | 4,8 | 5,2 | 5,4 | 5,7 | 5,9 |
| 3532504 | Neves Paulista | 4,5 | 4,9 | 5,0 | 5,2 | 5,3 | 5,4 | 5,4 | 3,8 | 4,0 | 4,3 | 4,7 | 5,0 | 5,3 | 5,5 | 5,8 |
| 3532603 | Nhandeara | 4,6 | 5,2 | 5,1 | 5,5 | 5,3 | 5,3 | 5,7 | 5,1 | 5,3 | 5,5 | 5,9 | 6,2 | 6,4 | 6,6 | 6,8 |
| 3532702 | Nipoã | 4,1 | 4,6 | 4,5 | 5,1 | 5,0 | 4,9 | 5,2 | 3,9 | 4,1 | 4,3 | 4,7 | 5,1 | 5,4 | 5,6 | 5,8 |
| 3532801 | Nova Aliança | 3,9 | 4,5 | 4,8 | 4,4 | 5,0 | 4,8 | 4,1 | 4,6 | 4,7 | 5,0 | 5,4 | 5,7 | 5,9 | 6,2 | 6,4 |
| 3532843 | Nova Canaã Paulista | 4,9 | 4,8 | 4,2 | 5,0 | 5,3 | 5,7 | 6,4 | 4,9 | 5,0 | 5,3 | 5,6 | 6,0 | 6,2 | 6,4 | 6,6 |
| 3532868 | Nova Castilho | - | 4,1 | 5,4 | 5,2 | - | 5,7 | - | - | - | 4,2 | 4,5 | 4,8 | 5,1 | 5,3 | 5,6 |
| 3533007 | Nova Granada | 3,8 | 4,2 | 4,2 | 4,3 | 4,2 | 4,8 | 5,0 | 4,0 | 4,1 | 4,4 | 4,8 | 5,2 | 5,4 | 5,7 | 5,9 |
| 3533106 | Nova Guataporanga | 4,0 | 3,9 | 4,1 | 4,3 | 5,4 | 6,2 | 6,2 | 4,3 | 4,4 | 4,7 | 5,1 | 5,5 | 5,7 | 5,9 | 6,2 |
| 3533304 | Nova Luzitânia | 5,3 | 5,2 | 5,0 | 4,7 | 5,5 | 5,3 | 5,6 | 4,6 | 4,8 | 5,0 | 5,4 | 5,8 | 6,0 | 6,2 | 6,4 |
| 3533403 | Nova Odessa | 4,7 | 4,7 | 5,0 | 5,1 | 5,3 | 5,3 | 5,5 | 4,7 | 4,8 | 5,1 | 5,5 | 5,8 | 6,0 | 6,2 | 6,5 |
| 3533502 | Novo Horizonte | 3,5 | 4,4 | 4,3 | 4,7 | 4,7 | 5,0 | 4,7 | 3,6 | 3,7 | 4,0 | 4,4 | 4,8 | 5,0 | 5,3 | 5,6 |
| 3533601 | Nuporanga | 4,2 | 4,5 | - | - | - | - | - | 4,4 | 4,5 | 4,8 | 5,2 | 5,6 | 5,8 | 6,0 | 6,3 |

## ANEXO II: Estado de São Paulo – Ensino Fundamental: Anos Finais
## Rede Estadual – IDEB e Projeções
## 2007/2019

| Cód Mun | Município | IDEB (N x P) | | | | | | | Projeções | | | | | | | |
|---|---|---|---|---|---|---|---|---|---|---|---|---|---|---|---|---|
| | | 2007 | 2009 | 2011 | 2013 | 2015 | 2017 | 2019 | 2007 | 2009 | 2011 | 2013 | 2015 | 2017 | 2019 | 2021 |
| 3533700 | Ocauçu | 4,3 | 4,3 | 4,2 | 4,8 | 4,9 | 5,2 | 5,6 | 4,4 | 4,5 | 4,8 | 5,2 | 5,5 | 5,8 | 6,0 | 6,2 |
| 3533809 | Óleo | 4,0 | 4,8 | 4,6 | 4,3 | 5,1 | 5,7 | 5,0 | 3,5 | 3,6 | 3,9 | 4,3 | 4,7 | 4,9 | 5,2 | 5,4 |
| 3533908 | Olímpia | 4,3 | 4,7 | 4,7 | 4,8 | 5,3 | 5,6 | 5,6 | 4,3 | 4,5 | 4,8 | 5,1 | 5,5 | 5,7 | 6,0 | 6,2 |
| 3534005 | Onda Verde | 3,8 | 4,7 | 4,4 | 5,1 | 5,3 | 4,6 | 4,5 | 4,5 | 4,7 | 4,9 | 5,3 | 5,7 | 5,9 | 6,1 | 6,3 |
| 3534104 | Oriente | 4,5 | 4,5 | 4,0 | 4,7 | 4,4 | 4,8 | 4,7 | 4,8 | 4,9 | 5,2 | 5,6 | 5,9 | 6,1 | 6,4 | 6,6 |
| 3534302 | Orlândia | - | - | - | - | - | - | - | 3,5 | 3,7 | 4,0 | 4,4 | 4,7 | 5,0 | 5,3 | 5,5 |
| 3534401 | Osasco | 3,8 | 4,1 | 4,4 | 4,3 | 4,3 | 4,4 | 4,8 | 3,8 | 3,9 | 4,2 | 4,6 | 5,0 | 5,2 | 5,5 | 5,7 |
| 3534609 | Osvaldo Cruz | 4,2 | 5,0 | 4,7 | 5,1 | 5,0 | 4,8 | 5,4 | 4,4 | 4,5 | 4,8 | 5,2 | 5,5 | 5,8 | 6,0 | 6,2 |
| 3534708 | Ourinhos | 4,2 | 4,5 | 4,6 | 5,0 | 5,0 | 5,2 | 5,3 | 4,1 | 4,2 | 4,5 | 4,9 | 5,3 | 5,5 | 5,7 | 6,0 |
| 3534757 | Ouroeste | 4,7 | 4,9 | 4,3 | 5,2 | 5,3 | 5,2 | - | 4,7 | 4,8 | 5,1 | 5,5 | 5,8 | 6,0 | 6,3 | 6,5 |
| 3534906 | Pacaembu | 4,3 | 4,8 | 4,4 | 4,3 | 4,9 | 4,6 | 5,2 | 4,2 | 4,4 | 4,6 | 5,0 | 5,4 | 5,6 | 5,9 | 6,1 |
| 3535002 | Palestina | - | - | - | - | - | - | - | 4,3 | 4,4 | 4,7 | 5,1 | 5,5 | 5,7 | 5,9 | 6,2 |
| 3535101 | Palmares Paulista | 4,4 | 4,6 | 4,5 | 5,2 | 5,3 | 5,2 | 5,7 | 4,1 | 4,3 | 4,5 | 4,9 | 5,3 | 5,5 | 5,8 | 6,0 |
| 3535200 | Palmeira d'Oeste | 4,9 | 5,5 | 5,0 | 5,1 | 5,5 | 5,3 | 5,3 | 5,0 | 5,1 | 5,3 | 5,7 | 6,0 | 6,3 | 6,5 | 6,7 |
| 3535309 | Palmital | 4,5 | 4,1 | 4,2 | 4,2 | 4,4 | 4,5 | 4,7 | 4,0 | 4,2 | 4,4 | 4,8 | 5,2 | 5,5 | 5,7 | 5,9 |
| 3535408 | Panorama | 4,2 | 4,2 | 4,0 | 4,4 | 5,1 | 4,6 | 5,0 | 3,9 | 4,1 | 4,4 | 4,8 | 5,1 | 5,4 | 5,6 | 5,9 |
| 3535507 | Paraguaçu Paulista | 4,8 | 4,9 | 5,0 | 5,0 | 5,8 | 5,6 | 5,6 | 5,2 | 5,3 | 5,5 | 5,9 | 6,2 | 6,4 | 6,6 | 6,8 |
| 3535606 | Paraibuna | 3,9 | 4,2 | 4,2 | 4,4 | 5,1 | 5,1 | 5,7 | 3,9 | 4,1 | 4,4 | 4,8 | 5,1 | 5,4 | 5,6 | 5,9 |
| 3535903 | Paranapuã | 4,7 | 5,0 | 4,8 | 5,2 | 5,6 | 5,3 | 5,2 | 5,4 | 5,6 | 5,8 | 6,1 | 6,5 | 6,6 | 6,8 | 7,0 |
| 3536000 | Parapuã | 4,5 | 4,8 | 4,8 | 4,9 | 5,0 | 5,1 | 5,7 | 4,6 | 4,8 | 5,0 | 5,4 | 5,8 | 6,0 | 6,2 | 6,4 |
| 3536208 | Pariquera-Açu | 4,1 | 4,2 | 4,2 | 4,8 | 5,1 | 5,5 | 5,4 | 4,0 | 4,1 | 4,4 | 4,8 | 5,2 | 5,4 | 5,7 | 5,9 |
| 3536257 | Parisi | 4,7 | 4,6 | 4,2 | 5,3 | 5,5 | 5,4 | 4,9 | - | 4,8 | 5,0 | 5,3 | 5,6 | 5,9 | 6,1 | 6,3 |
| 3536307 | Patrocínio Paulista | 4,2 | 4,9 | 4,8 | 4,5 | 4,9 | 4,7 | 5,2 | 4,8 | 4,9 | 5,2 | 5,6 | 5,9 | 6,1 | 6,3 | 6,5 |
| 3536406 | Paulicéia | 4,0 | 4,3 | 3,9 | 4,2 | 4,8 | 5,0 | 4,9 | 4,4 | 4,6 | 4,8 | 5,2 | 5,6 | 5,8 | 6,0 | 6,3 |
| 3536505 | Paulínia | 4,8 | 5,0 | 5,0 | 4,9 | 5,5 | 5,5 | 5,5 | 5,1 | 5,2 | 5,5 | 5,8 | 6,2 | 6,4 | 6,6 | 6,8 |
| 3536570 | Paulistânia | 4,3 | 4,8 | 5,3 | 5,5 | 5,2 | 5,9 | 5,8 | 4,2 | 4,3 | 4,6 | 5,0 | 5,3 | 5,6 | 5,8 | 6,0 |
| 3536604 | Paulo de Faria | 4,1 | 4,3 | 4,4 | 4,6 | 4,7 | 4,6 | - | 5,0 | 5,1 | 5,4 | 5,7 | 6,1 | 6,3 | 6,5 | 6,7 |
| 3536703 | Pederneiras | 4,0 | 4,2 | 4,4 | 4,6 | 4,9 | 4,9 | 5,0 | 4,0 | 4,1 | 4,4 | 4,8 | 5,2 | 5,4 | 5,7 | 5,9 |
| 3536901 | Pedranópolis | 5,0 | 6,1 | 5,9 | 5,5 | 5,3 | 6,0 | 5,8 | 3,6 | 3,8 | 4,1 | 4,5 | 4,8 | 5,1 | 5,4 | 5,6 |
| 3537008 | Pedregulho | 4,0 | 4,2 | 4,1 | 4,0 | 4,6 | 5,0 | 4,9 | 4,4 | 4,6 | 4,8 | 5,2 | 5,6 | 5,8 | 6,1 | 6,3 |
| 3537107 | Pedreira | 4,6 | 4,7 | 5,0 | 4,9 | 5,2 | 5,1 | 5,6 | 4,6 | 4,7 | 5,0 | 5,3 | 5,7 | 5,9 | 6,2 | 6,4 |
| 3537156 | Pedrinhas Paulista | 4,9 | 4,5 | 5,4 | 5,1 | 5,1 | 5,4 | 5,9 | 4,5 | 4,7 | 4,9 | 5,3 | 5,7 | 5,9 | 6,1 | 6,3 |
| 3537206 | Pedro de Toledo | 4,1 | 4,0 | 4,0 | 4,1 | 4,5 | 4,6 | 5,0 | 4,2 | 4,3 | 4,6 | 5,0 | 5,4 | 5,6 | 5,8 | 6,1 |
| 3537305 | Penápolis | 3,9 | 4,1 | 4,2 | 4,5 | 4,7 | 4,9 | 5,2 | 3,8 | 3,9 | 4,2 | 4,6 | 5,0 | 5,2 | 5,5 | 5,7 |
| 3537404 | Pereira Barreto | 4,5 | 4,6 | 4,5 | 4,9 | 5,5 | 5,5 | 5,6 | 4,9 | 5,0 | 5,3 | 5,7 | 6,0 | 6,2 | 6,4 | 6,6 |
| 3537503 | Pereiras | 4,4 | 4,6 | 4,7 | 4,6 | 4,8 | 4,7 | 5,5 | 4,3 | 4,4 | 4,7 | 5,1 | 5,5 | 5,7 | 5,9 | 6,2 |
| 3537602 | Peruíbe | 3,9 | 4,4 | 4,0 | 4,2 | 4,7 | 4,8 | 4,9 | 4,1 | 4,3 | 4,5 | 4,9 | 5,3 | 5,5 | 5,8 | 6,0 |
| 3537701 | Piacatu | 5,1 | 4,8 | 5,0 | 5,0 | 5,6 | 4,9 | - | 4,2 | 4,3 | 4,6 | 5,0 | 5,3 | 5,6 | 5,8 | 6,1 |
| 3537800 | Piedade | 4,4 | 4,7 | 4,7 | 4,7 | 4,8 | 5,3 | 5,5 | 4,4 | 4,5 | 4,8 | 5,2 | 5,5 | 5,8 | 6,0 | 6,2 |
| 3537909 | Pilar do Sul | 4,3 | 4,6 | 4,7 | 4,8 | 5,4 | 5,3 | 6,0 | 4,3 | 4,4 | 4,7 | 5,1 | 5,4 | 5,7 | 5,9 | 6,1 |
| 3538006 | Pindamonhangaba | 4,1 | 4,5 | 4,5 | 4,7 | 5,0 | 5,2 | 5,5 | 4,1 | 4,3 | 4,5 | 4,9 | 5,3 | 5,5 | 5,8 | 6,0 |
| 3538105 | Pindorama | 3,0 | 4,3 | 4,1 | 3,9 | 3,7 | 4,7 | 4,4 | 3,3 | 3,5 | 3,8 | 4,2 | 4,5 | 4,8 | 5,1 | 5,3 |
| 3538303 | Piquerobi | 4,4 | 5,0 | 4,0 | 4,8 | 6,0 | 5,1 | 4,7 | 4,7 | 4,8 | 5,1 | 5,5 | 5,8 | 6,1 | 6,3 | 6,5 |
| 3538501 | Piquete | 3,4 | 4,0 | 3,9 | 4,4 | 4,6 | 4,4 | 4,9 | 3,5 | 3,7 | 4,0 | 4,4 | 4,7 | 5,0 | 5,3 | 5,5 |
| 3538600 | Piracaia | 5,0 | 5,5 | 5,3 | 5,2 | 5,5 | 5,4 | 5,5 | 4,4 | 4,6 | 4,9 | 5,2 | 5,6 | 5,8 | 6,1 | 6,3 |
| 3538709 | Piracicaba | 4,2 | 4,5 | 4,5 | 4,5 | 5,0 | 5,2 | 5,5 | 3,8 | 3,9 | 4,2 | 4,6 | 5,0 | 5,2 | 5,5 | 5,7 |
| 3538808 | Piraju | 4,8 | 5,1 | 4,9 | 5,1 | 5,3 | 5,5 | 5,5 | 4,3 | 4,4 | 4,7 | 5,1 | 5,5 | 5,7 | 5,9 | 6,2 |

## ANEXO II: Estado de São Paulo – Ensino Fundamental: Anos Finais
## Rede Estadual – IDEB e Projeções
## 2007/2019

| Cód Mun | Município | IDEB (N x P) | | | | | | | Projeções | | | | | | | |
|---|---|---|---|---|---|---|---|---|---|---|---|---|---|---|---|---|
| | | 2007 | 2009 | 2011 | 2013 | 2015 | 2017 | 2019 | 2007 | 2009 | 2011 | 2013 | 2015 | 2017 | 2019 | 2021 |
| 3538907 | Pirajuí | 4,2 | 4,3 | 4,6 | 4,5 | 4,8 | 5,0 | 5,0 | 4,0 | 4,2 | 4,5 | 4,9 | 5,2 | 5,5 | 5,7 | 6,0 |
| 3539004 | Pirangi | 4,5 | 4,9 | 4,7 | 4,9 | 5,6 | 5,2 | 5,2 | 4,7 | 4,8 | 5,1 | 5,5 | 5,8 | 6,0 | 6,3 | 6,5 |
| 3539202 | Pirapozinho | 4,4 | 4,8 | 4,5 | 4,8 | 5,0 | 5,1 | 5,0 | 4,3 | 4,5 | 4,7 | 5,1 | 5,5 | 5,7 | 6,0 | 6,2 |
| 3539301 | Pirassununga | 4,4 | 4,5 | 4,4 | 4,9 | 5,0 | 5,4 | 5,4 | 4,0 | 4,2 | 4,4 | 4,8 | 5,2 | 5,4 | 5,7 | 5,9 |
| 3539400 | Piratininga | 4,2 | 4,1 | 4,3 | 4,3 | 4,6 | 4,2 | 4,5 | 4,0 | 4,2 | 4,5 | 4,9 | 5,2 | 5,5 | 5,7 | 6,0 |
| 3539509 | Pitangueiras | 4,1 | 4,2 | 4,4 | 4,5 | 4,7 | 5,0 | 5,3 | 4,3 | 4,5 | 4,8 | 5,2 | 5,5 | 5,7 | 6,0 | 6,2 |
| 3539608 | Planalto | 4,1 | 4,6 | 4,9 | 4,8 | 4,6 | 4,9 | 4,1 | 4,0 | 4,1 | 4,4 | 4,8 | 5,1 | 5,4 | 5,6 | 5,9 |
| 3539707 | Platina | 3,6 | 3,9 | 4,0 | 4,5 | 4,7 | 3,9 | - | 3,9 | 4,1 | 4,4 | 4,8 | 5,1 | 5,4 | 5,6 | 5,9 |
| 3539806 | Poá | 3,8 | 4,2 | 4,3 | 4,3 | 4,6 | 4,7 | 5,1 | 3,6 | 3,8 | 4,0 | 4,5 | 4,8 | 5,1 | 5,3 | 5,6 |
| 3539905 | Poloni | 4,9 | 5,1 | 4,7 | 5,1 | 5,1 | 4,5 | 4,8 | 5,0 | 5,1 | 5,4 | 5,8 | 6,1 | 6,3 | 6,5 | 6,7 |
| 3540002 | Pompéia | 4,6 | 4,7 | 4,7 | 4,9 | 4,6 | 4,8 | 5,3 | 4,6 | 4,7 | 5,0 | 5,4 | 5,7 | 5,9 | 6,2 | 6,4 |
| 3540101 | Pongaí | 4,8 | 4,6 | 4,5 | 4,8 | 4,8 | 4,5 | 4,7 | 3,2 | 3,3 | 3,6 | 4,0 | 4,4 | 4,7 | 4,9 | 5,2 |
| 3540200 | Pontal | 4,3 | 4,4 | 4,4 | 4,3 | 4,8 | 5,0 | 5,2 | 4,3 | 4,5 | 4,7 | 5,1 | 5,5 | 5,7 | 6,0 | 6,2 |
| 3540259 | Pontalinda | 4,6 | 4,8 | 4,5 | 4,5 | 5,3 | 4,9 | - | 4,4 | 4,5 | 4,8 | 5,2 | 5,5 | 5,8 | 6,0 | 6,2 |
| 3540309 | Pontes Gestal | 4,5 | 4,6 | 4,8 | 4,3 | 4,5 | 4,1 | - | - | 4,6 | 4,8 | 5,1 | 5,4 | 5,6 | 5,9 | 6,1 |
| 3540408 | Populina | 4,6 | 5,2 | 4,9 | 5,6 | 5,7 | 5,8 | 6,2 | 4,9 | 5,0 | 5,3 | 5,7 | 6,0 | 6,2 | 6,4 | 6,6 |
| 3540507 | Porangaba | 4,1 | 4,2 | 3,9 | 4,5 | 4,5 | 4,2 | 5,2 | 4,7 | 4,9 | 5,1 | 5,5 | 5,9 | 6,1 | 6,3 | 6,5 |
| 3540606 | Porto Feliz | 4,0 | 4,4 | 4,5 | 4,8 | 5,0 | 4,5 | 5,7 | 3,8 | 3,9 | 4,2 | 4,6 | 5,0 | 5,2 | 5,5 | 5,7 |
| 3540705 | Porto Ferreira | 3,7 | 4,0 | 3,4 | 3,8 | 3,9 | 4,7 | 5,1 | 3,8 | 4,0 | 4,3 | 4,7 | 5,0 | 5,3 | 5,5 | 5,8 |
| 3540754 | Potim | 3,8 | 3,5 | - | - | - | - | - | 3,5 | 3,7 | 3,9 | 4,4 | 4,7 | 5,0 | 5,2 | 5,5 |
| 3540853 | Pracinha | 4,3 | 4,4 | 4,1 | 4,8 | 4,9 | 4,5 | 4,7 | - | 4,4 | 4,6 | 5,0 | 5,3 | 5,5 | 5,8 | 6,0 |
| 3541000 | Praia Grande | 4,1 | 4,1 | 4,3 | 4,3 | 4,6 | 4,7 | 5,1 | 3,9 | 4,0 | 4,3 | 4,7 | 5,1 | 5,3 | 5,5 | 5,8 |
| 3541059 | Pratânia | 3,3 | 4,1 | 4,2 | 4,2 | 5,0 | 5,0 | 5,0 | 4,0 | 4,1 | 4,4 | 4,8 | 5,2 | 5,4 | 5,7 | 5,9 |
| 3541109 | Presidente Alves | 3,9 | 4,3 | 4,2 | 4,6 | 4,8 | 4,4 | 4,9 | 3,7 | 3,8 | 4,1 | 4,5 | 4,9 | 5,1 | 5,4 | 5,6 |
| 3541307 | Presidente Epitácio | 4,0 | 4,3 | 4,6 | 4,3 | 5,0 | 5,0 | 5,3 | 4,2 | 4,3 | 4,6 | 5,0 | 5,4 | 5,6 | 5,9 | 6,1 |
| 3541406 | Presidente Prudente | 4,0 | 4,2 | 4,1 | 4,2 | 4,5 | 4,8 | 5,1 | 4,0 | 4,1 | 4,4 | 4,8 | 5,1 | 5,4 | 5,6 | 5,9 |
| 3541505 | Presidente Venceslau | 4,6 | 4,7 | 4,7 | 5,2 | 4,9 | 4,9 | 5,4 | 4,3 | 4,5 | 4,7 | 5,1 | 5,5 | 5,7 | 6,0 | 6,2 |
| 3541604 | Promissão | 4,0 | 4,3 | 4,0 | 4,3 | 4,6 | 4,8 | 4,9 | 4,1 | 4,2 | 4,5 | 4,9 | 5,2 | 5,5 | 5,7 | 6,0 |
| 3541703 | Quatá | 3,8 | 4,3 | 4,0 | 4,1 | 4,7 | 4,0 | 4,6 | 3,3 | 3,5 | 3,8 | 4,2 | 4,6 | 4,8 | 5,1 | 5,3 |
| 3541802 | Queiroz | 4,4 | 4,6 | 4,2 | 4,6 | 4,8 | 4,9 | 5,3 | 5,0 | 5,1 | 5,3 | 5,7 | 6,0 | 6,3 | 6,5 | 6,7 |
| 3541901 | Queluz | 3,0 | 3,5 | 3,8 | 4,5 | 4,8 | 4,8 | 4,6 | 3,2 | 3,3 | 3,6 | 4,0 | 4,4 | 4,6 | 4,9 | 5,2 |
| 3542008 | Quintana | 4,3 | 4,4 | 4,6 | 4,1 | 4,6 | 4,6 | 5,2 | 3,9 | 4,1 | 4,3 | 4,7 | 5,1 | 5,4 | 5,6 | 5,8 |
| 3542107 | Rafard | 4,8 | 4,7 | 4,9 | 5,4 | 5,2 | 4,8 | 5,6 | 4,2 | 4,4 | 4,6 | 5,0 | 5,4 | 5,6 | 5,9 | 6,1 |
| 3542206 | Rancharia | 4,2 | 4,8 | 4,7 | 5,0 | 5,2 | 4,9 | 5,5 | 3,9 | 4,1 | 4,3 | 4,7 | 5,1 | 5,4 | 5,6 | 5,8 |
| 3542305 | Redenção da Serra | 3,6 | 4,7 | 3,7 | 4,4 | 4,5 | 4,5 | 5,1 | 3,0 | 3,1 | 3,4 | 3,8 | 4,2 | 4,4 | 4,7 | 5,0 |
| 3542404 | Regente Feijó | 4,1 | 4,8 | 4,6 | 4,8 | 5,3 | 4,9 | 4,7 | 4,3 | 4,5 | 4,7 | 5,1 | 5,5 | 5,7 | 6,0 | 6,2 |
| 3542503 | Reginópolis | 4,0 | 4,2 | 4,1 | 4,1 | 4,5 | 4,5 | - | 4,3 | 4,4 | 4,7 | 5,1 | 5,5 | 5,7 | 5,9 | 6,2 |
| 3542602 | Registro | 4,3 | 4,5 | 4,7 | 4,7 | 4,8 | 5,3 | 5,3 | 4,2 | 4,4 | 4,6 | 5,0 | 5,4 | 5,6 | 5,9 | 6,1 |
| 3542800 | Ribeira | 3,8 | 4,2 | 4,2 | 4,5 | 4,7 | 4,5 | 5,8 | 4,6 | 4,7 | 5,0 | 5,4 | 5,7 | 5,9 | 6,2 | 6,4 |
| 3542909 | Ribeirão Bonito | 2,8 | 3,9 | 4,6 | 4,8 | 4,5 | 5,0 | - | 3,4 | 3,6 | 3,9 | 4,3 | 4,6 | 4,9 | 5,2 | 5,4 |
| 3543006 | Ribeirão Branco | 4,3 | 4,4 | 4,6 | 4,5 | 4,9 | 5,2 | 6,0 | 3,9 | 4,1 | 4,3 | 4,7 | 5,1 | 5,4 | 5,6 | 5,9 |
| 3543204 | Ribeirão do Sul | 4,9 | 5,3 | 5,3 | 5,3 | 4,8 | 4,9 | 5,3 | 5,0 | 5,2 | 5,4 | 5,8 | 6,1 | 6,3 | 6,5 | 6,7 |
| 3543238 | Ribeirão dos Índios | 4,0 | 4,8 | 3,8 | 3,6 | - | 4,8 | 4,8 | 4,3 | 4,4 | 4,7 | 5,1 | 5,5 | 5,7 | 5,9 | 6,2 |
| 3543253 | Ribeirão Grande | 4,3 | 4,6 | 5,0 | 4,3 | 5,2 | 5,9 | 5,8 | 4,0 | 4,2 | 4,4 | 4,8 | 5,2 | 5,4 | 5,7 | 5,9 |
| 3543303 | Ribeirão Pires | 4,3 | 4,7 | 4,6 | 4,8 | 5,1 | 5,4 | 5,4 | 4,2 | 4,3 | 4,6 | 5,0 | 5,4 | 5,6 | 5,9 | 6,1 |
| 3543402 | Ribeirão Preto | 3,8 | 4,1 | 4,0 | 4,1 | 4,3 | 4,4 | 4,8 | 3,9 | 4,1 | 4,3 | 4,7 | 5,1 | 5,4 | 5,6 | 5,8 |

## ANEXO II: Estado de São Paulo – Ensino Fundamental: Anos Finais
## Rede Estadual – IDEB e Projeções
## 2007/2019

| Cód Mun | Município | IDEB (N x P) | | | | | | | Projeções | | | | | | | |
|---|---|---|---|---|---|---|---|---|---|---|---|---|---|---|---|---|
| | | 2007 | 2009 | 2011 | 2013 | 2015 | 2017 | 2019 | 2007 | 2009 | 2011 | 2013 | 2015 | 2017 | 2019 | 2021 |
| 3543501 | Riversul | 4,0 | 4,8 | 4,7 | 4,7 | 5,1 | 5,3 | 5,5 | 4,9 | 5,0 | 5,3 | 5,6 | 6,0 | 6,2 | 6,4 | 6,6 |
| 3543600 | Rifaina | 4,0 | 4,8 | 4,3 | 4,3 | 5,1 | 4,7 | 4,9 | 3,4 | 3,5 | 3,8 | 4,2 | 4,6 | 4,8 | 5,1 | 5,4 |
| 3543709 | Rincão | 4,2 | 4,1 | 4,2 | 4,1 | 4,5 | 3,5 | - | 4,0 | 4,2 | 4,4 | 4,8 | 5,2 | 5,4 | 5,7 | 5,9 |
| 3543808 | Rinópolis | 4,4 | 4,8 | 4,7 | 4,7 | 5,0 | 4,8 | 5,6 | 3,9 | 4,0 | 4,3 | 4,7 | 5,1 | 5,3 | 5,5 | 5,8 |
| 3543907 | Rio Claro | 4,7 | 4,9 | 5,0 | 4,8 | 4,3 | 5,3 | 5,6 | 4,7 | 4,9 | 5,1 | 5,5 | 5,8 | 6,1 | 6,3 | 6,5 |
| 3544004 | Rio das Pedras | 4,2 | 4,5 | 4,4 | 4,4 | 4,8 | 4,8 | 4,9 | - | 4,3 | 4,5 | 4,8 | 5,2 | 5,4 | 5,7 | 5,9 |
| 3544103 | Rio Grande da Serra | 3,9 | 4,1 | 4,2 | 4,2 | 4,6 | 5,0 | 5,0 | 4,0 | 4,2 | 4,5 | 4,8 | 5,2 | 5,5 | 5,7 | 5,9 |
| 3544202 | Riolândia | 3,7 | 4,0 | 4,2 | 4,0 | 4,3 | 4,7 | - | 4,4 | 4,6 | 4,9 | 5,2 | 5,6 | 5,8 | 6,1 | 6,3 |
| 3544251 | Rosana | 4,0 | 4,0 | 4,4 | 4,7 | 4,8 | 4,6 | 4,9 | 3,9 | 4,1 | 4,3 | 4,7 | 5,1 | 5,4 | 5,6 | 5,8 |
| 3544301 | Roseira | - | - | - | - | - | - | - | 3,6 | 3,8 | 4,0 | 4,4 | 4,8 | 5,1 | 5,3 | 5,6 |
| 3544400 | Rubiácea | 4,4 | 4,9 | 4,7 | 5,4 | 5,5 | 5,3 | 5,5 | 4,4 | 4,5 | 4,8 | 5,2 | 5,6 | 5,8 | 6,0 | 6,3 |
| 3544509 | Rubinéia | 4,9 | 5,0 | 5,0 | 5,4 | 5,5 | 5,7 | 5,7 | 4,8 | 4,9 | 5,2 | 5,6 | 5,9 | 6,1 | 6,4 | 6,6 |
| 3544608 | Sabino | 3,4 | 4,1 | 4,0 | 4,2 | 4,9 | 4,5 | 4,5 | 3,7 | 3,9 | 4,2 | 4,6 | 4,9 | 5,2 | 5,4 | 5,7 |
| 3544707 | Sagres | 4,3 | 4,6 | 4,2 | 4,6 | 5,3 | 5,1 | - | 3,1 | 3,2 | 3,5 | 3,9 | 4,3 | 4,6 | 4,8 | 5,1 |
| 3544806 | Sales | 4,0 | 4,0 | 4,5 | 5,1 | 5,1 | 5,2 | 5,4 | 4,5 | 4,6 | 4,9 | 5,3 | 5,6 | 5,9 | 6,1 | 6,3 |
| 3544905 | Sales Oliveira | 4,3 | 4,6 | 4,4 | 4,6 | 4,9 | 5,0 | 5,3 | 3,8 | 3,9 | 4,2 | 4,6 | 5,0 | 5,2 | 5,5 | 5,7 |
| 3545001 | Salesópolis | 4,4 | 4,4 | 5,1 | 4,8 | 5,0 | 5,5 | 5,8 | 4,4 | 4,6 | 4,8 | 5,2 | 5,6 | 5,8 | 6,0 | 6,3 |
| 3545100 | Salmourão | 3,6 | 4,4 | 4,0 | 4,2 | 4,3 | 4,3 | 5,2 | 4,2 | 4,3 | 4,6 | 5,0 | 5,3 | 5,6 | 5,8 | 6,0 |
| 3545159 | Saltinho | 4,7 | 5,5 | 5,1 | 5,3 | 5,2 | 5,6 | - | 4,7 | 4,8 | 5,1 | 5,5 | 5,8 | 6,0 | 6,3 | 6,5 |
| 3545209 | Salto | 4,6 | 4,8 | 5,0 | 5,0 | 4,9 | 5,3 | 5,4 | 4,8 | 4,9 | 5,2 | 5,6 | 5,9 | 6,1 | 6,3 | 6,6 |
| 3545308 | Salto de Pirapora | 4,0 | 4,5 | 4,7 | 4,7 | 4,8 | 5,2 | 5,4 | 4,2 | 4,3 | 4,6 | 5,0 | 5,4 | 5,6 | 5,9 | 6,1 |
| 3545407 | Salto Grande | 4,2 | 4,6 | 4,6 | 5,2 | 4,5 | 5,3 | 5,2 | 3,9 | 4,1 | 4,3 | 4,7 | 5,1 | 5,3 | 5,6 | 5,8 |
| 3545605 | Santa Adélia | 4,3 | 4,2 | 4,6 | 4,6 | 5,3 | 4,8 | 5,2 | 3,4 | 3,6 | 3,8 | 4,2 | 4,6 | 4,9 | 5,1 | 5,4 |
| 3545704 | Santa Albertina | 4,5 | 4,6 | 4,3 | 4,9 | 5,2 | 4,8 | 5,6 | 4,4 | 4,6 | 4,8 | 5,2 | 5,6 | 5,8 | 6,1 | 6,3 |
| 3545803 | Santa Bárbara d'Oeste | 4,5 | 4,6 | 4,9 | 5,0 | 5,2 | 5,3 | 5,6 | 4,6 | 4,7 | 5,0 | 5,3 | 5,7 | 5,9 | 6,2 | 6,4 |
| 3546108 | Santa Clara d'Oeste | 5,0 | 4,7 | 4,8 | 4,9 | 5,1 | 5,1 | 5,4 | - | 5,1 | 5,3 | 5,6 | 5,9 | 6,2 | 6,4 | 6,6 |
| 3546207 | Santa Cruz da Conceição | 4,7 | 5,1 | 4,8 | 5,3 | 5,3 | 5,2 | 5,4 | 4,0 | 4,1 | 4,4 | 4,8 | 5,2 | 5,4 | 5,7 | 5,9 |
| 3546306 | Santa Cruz das Palmeiras | 4,0 | 4,3 | 4,4 | 4,4 | 4,6 | 4,6 | 5,5 | 3,7 | 3,9 | 4,2 | 4,6 | 4,9 | 5,2 | 5,4 | 5,7 |
| 3546405 | Santa Cruz do Rio Pardo | 4,7 | 4,9 | 4,7 | 5,1 | 5,2 | 5,1 | 5,5 | 4,8 | 4,9 | 5,2 | 5,5 | 5,9 | 6,1 | 6,3 | 6,5 |
| 3546504 | Santa Ernestina | 4,6 | 4,3 | 4,7 | 4,9 | 5,1 | 5,0 | 5,0 | 4,1 | 4,3 | 4,5 | 4,9 | 5,3 | 5,5 | 5,8 | 6,0 |
| 3546603 | Santa Fé do Sul | 5,0 | 4,8 | 4,7 | 4,8 | 5,4 | 5,4 | - | 4,9 | 5,1 | 5,3 | 5,7 | 6,0 | 6,3 | 6,5 | 6,7 |
| 3546801 | Santa Isabel | 4,3 | 4,7 | 4,6 | 4,9 | 5,3 | 5,1 | 5,7 | 4,2 | 4,4 | 4,7 | 5,1 | 5,4 | 5,7 | 5,9 | 6,1 |
| 3546900 | Santa Lúcia | 4,1 | 4,4 | 4,3 | 4,2 | 4,4 | 4,8 | - | 3,9 | 4,1 | 4,3 | 4,7 | 5,1 | 5,4 | 5,6 | 5,8 |
| 3547007 | Santa Maria da Serra | 3,8 | 4,2 | 5,1 | 4,4 | 4,7 | 5,1 | 5,2 | 3,7 | 3,9 | 4,2 | 4,6 | 4,9 | 5,2 | 5,4 | 5,7 |
| 3547106 | Santa Mercedes | 3,7 | 4,4 | 4,4 | 4,5 | 4,6 | 4,1 | 4,8 | 4,2 | 4,3 | 4,6 | 5,0 | 5,3 | 5,6 | 5,8 | 6,1 |
| 3547205 | Santana da Ponte Pensa | 4,9 | - | 5,4 | - | - | 6,1 | 6,7 | - | 5,0 | 5,2 | 5,5 | 5,8 | 6,1 | 6,3 | 6,5 |
| 3547403 | Santa Rita d'Oeste | 5,3 | 5,6 | 5,6 | 5,2 | - | 5,5 | 6,0 | 4,5 | 4,6 | 4,9 | 5,3 | 5,6 | 5,8 | 6,1 | 6,3 |
| 3547502 | Santa Rita do Passa Quatro | 4,0 | 4,2 | 4,9 | 4,6 | 4,6 | 4,8 | 4,8 | 3,8 | 3,9 | 4,2 | 4,6 | 5,0 | 5,2 | 5,5 | 5,7 |
| 3547601 | Santa Rosa de Viterbo | 4,3 | 4,4 | 4,6 | 4,9 | 4,9 | 4,6 | 5,4 | 4,3 | 4,4 | 4,7 | 5,1 | 5,4 | 5,7 | 5,9 | 6,1 |
| 3547650 | Santa Salete | 5,3 | - | - | 5,2 | - | 6,3 | 6,3 | - | 5,4 | 5,6 | 5,9 | 6,2 | 6,4 | 6,6 | 6,8 |
| 3547700 | Santo Anastácio | 3,6 | 4,1 | 4,1 | 3,8 | 4,7 | 4,5 | 4,6 | 3,8 | 4,0 | 4,3 | 4,7 | 5,0 | 5,3 | 5,5 | 5,8 |
| 3547809 | Santo André | 4,2 | 4,4 | 4,2 | 4,2 | 4,5 | 4,9 | 5,2 | 4,2 | 4,3 | 4,6 | 5,0 | 5,3 | 5,6 | 5,8 | 6,1 |
| 3547908 | Santo Antônio da Alegria | 4,6 | 4,9 | 4,9 | 5,0 | 5,3 | 5,3 | - | 3,8 | 4,0 | 4,3 | 4,7 | 5,0 | 5,3 | 5,5 | 5,8 |
| 3548005 | Santo Antônio de Posse | 4,1 | - | - | - | - | - | - | 3,9 | 4,0 | 4,3 | 4,7 | 5,1 | 5,3 | 5,6 | 5,8 |

## ANEXO II: Estado de São Paulo – Ensino Fundamental: Anos Finais
## Rede Estadual – IDEB e Projeções
## 2007/2019

| Cód Mun | Município | IDEB (N x P) | | | | | | | Projeções | | | | | | | |
|---|---|---|---|---|---|---|---|---|---|---|---|---|---|---|---|---|
| | | 2007 | 2009 | 2011 | 2013 | 2015 | 2017 | 2019 | 2007 | 2009 | 2011 | 2013 | 2015 | 2017 | 2019 | 2021 |
| 3548104 | Santo Antônio do Jardim | 4,8 | 5,3 | 5,2 | 5,2 | 5,7 | 5,6 | 5,8 | 4,9 | 5,0 | 5,3 | 5,6 | 6,0 | 6,2 | 6,4 | 6,6 |
| 3548302 | Santo Expedito | 3,9 | 4,4 | 4,7 | 4,4 | 4,5 | 4,7 | 4,0 | 4,0 | 4,1 | 4,4 | 4,8 | 5,2 | 5,4 | 5,7 | 5,9 |
| 3548401 | Santópolis do Aguapeí | 5,0 | 5,1 | 4,5 | 5,2 | 5,4 | 4,8 | 5,5 | 4,2 | 4,3 | 4,6 | 5,0 | 5,4 | 5,6 | 5,8 | 6,1 |
| 3548500 | Santos | 4,3 | 4,3 | 4,2 | 4,5 | 5,0 | 5,0 | 5,4 | 3,8 | 3,9 | 4,2 | 4,6 | 5,0 | 5,2 | 5,5 | 5,7 |
| 3548609 | São Bento do Sapucaí | 4,3 | 5,2 | 5,0 | 5,1 | 5,6 | 5,8 | 6,0 | 4,0 | 4,1 | 4,4 | 4,8 | 5,2 | 5,4 | 5,7 | 5,9 |
| 3548708 | São Bernardo do Campo | 4,2 | 4,4 | 4,3 | 4,5 | 4,6 | 4,9 | 5,6 | 4,3 | 4,4 | 4,7 | 5,1 | 5,4 | 5,7 | 5,9 | 6,1 |
| 3548807 | São Caetano do Sul | 4,6 | 4,5 | 4,7 | 4,9 | 5,2 | 5,5 | 5,9 | 4,5 | 4,7 | 4,9 | 5,3 | 5,7 | 5,9 | 6,1 | 6,3 |
| 3548906 | São Carlos | 4,4 | 4,7 | 4,8 | 5,0 | 5,1 | 5,4 | 5,6 | 4,3 | 4,4 | 4,7 | 5,1 | 5,5 | 5,7 | 5,9 | 6,2 |
| 3549003 | São Francisco | 4,4 | 5,0 | 5,4 | 5,9 | 6,1 | 5,9 | 5,9 | 5,2 | 5,4 | 5,6 | 6,0 | 6,3 | 6,5 | 6,7 | 6,9 |
| 3549102 | São João da Boa Vista | 4,6 | 4,8 | 4,7 | 4,6 | 5,1 | 5,0 | 5,3 | 4,6 | 4,8 | 5,0 | 5,4 | 5,8 | 6,0 | 6,2 | 6,4 |
| 3549201 | São João das Duas Pontes | 5,0 | 5,2 | 5,3 | 5,3 | 5,7 | 4,5 | 5,8 | 4,6 | 4,8 | 5,0 | 5,4 | 5,8 | 6,0 | 6,2 | 6,4 |
| 3549250 | São João de Iracema | 4,7 | 4,8 | 4,7 | 4,5 | 5,4 | 5,5 | - | 4,5 | 4,7 | 5,0 | 5,3 | 5,7 | 5,9 | 6,1 | 6,4 |
| 3549300 | São João do Pau d'Alho | 4,8 | 4,9 | 5,4 | 5,2 | - | 5,1 | 5,3 | 4,2 | 4,3 | 4,6 | 5,0 | 5,4 | 5,6 | 5,9 | 6,1 |
| 3549409 | São Joaquim da Barra | 4,1 | 4,5 | 4,2 | 4,6 | 5,0 | 5,0 | 4,9 | 4,1 | 4,3 | 4,5 | 4,9 | 5,3 | 5,5 | 5,8 | 6,0 |
| 3549508 | São José da Bela Vista | 3,8 | 3,9 | 3,3 | 4,1 | 4,5 | 4,1 | 4,5 | 3,3 | 3,5 | 3,7 | 4,1 | 4,5 | 4,8 | 5,0 | 5,3 |
| 3549706 | São José do Rio Pardo | 4,2 | 4,7 | 4,8 | 4,9 | 5,2 | 5,1 | 5,2 | 4,8 | 4,9 | 5,2 | 5,6 | 5,9 | 6,1 | 6,3 | 6,5 |
| 3549805 | São José do Rio Preto | 4,4 | 4,7 | 4,9 | 4,9 | 5,1 | 5,2 | 5,3 | 4,5 | 4,6 | 4,9 | 5,3 | 5,6 | 5,9 | 6,1 | 6,3 |
| 3549904 | São José dos Campos | 4,2 | 4,5 | 4,5 | 4,7 | 4,9 | 5,0 | 5,3 | 4,3 | 4,5 | 4,7 | 5,1 | 5,5 | 5,7 | 6,0 | 6,2 |
| 3549953 | São Lourenço da Serra | 4,0 | 4,1 | 4,5 | 4,6 | 4,6 | 5,2 | 5,2 | 4,1 | 4,3 | 4,6 | 5,0 | 5,3 | 5,6 | 5,8 | 6,0 |
| 3550100 | São Manuel | 4,0 | 4,1 | 4,3 | 4,2 | 4,7 | 4,4 | 4,8 | 4,2 | 4,3 | 4,6 | 5,0 | 5,3 | 5,6 | 5,8 | 6,1 |
| 3550209 | São Miguel Arcanjo | 4,3 | 4,9 | 5,1 | 5,1 | 5,5 | 5,4 | 5,5 | 4,2 | 4,3 | 4,6 | 5,0 | 5,4 | 5,6 | 5,8 | 6,1 |
| 3550308 | São Paulo | 3,8 | 4,0 | 4,1 | 4,1 | 4,3 | 4,4 | 4,9 | 3,8 | 4,0 | 4,3 | 4,7 | 5,0 | 5,3 | 5,5 | 5,8 |
| 3550407 | São Pedro | 3,9 | 4,0 | 3,7 | 3,7 | 3,9 | 4,3 | - | 3,2 | 3,4 | 3,6 | 4,0 | 4,4 | 4,7 | 5,0 | 5,2 |
| 3550506 | São Pedro do Turvo | 4,2 | 4,6 | 4,7 | 4,7 | 4,4 | 5,5 | 4,7 | 4,0 | 4,2 | 4,4 | 4,8 | 5,2 | 5,4 | 5,7 | 5,9 |
| 3550704 | São Sebastião | 3,6 | 4,2 | 4,0 | 4,1 | - | - | - | - | 3,7 | 3,9 | 4,3 | 4,6 | 4,9 | 5,1 | 5,4 |
| 3550803 | São Sebastião da Grama | 4,0 | 4,4 | 4,8 | 5,0 | 5,3 | 5,1 | 5,4 | 4,1 | 4,3 | 4,6 | 5,0 | 5,3 | 5,6 | 5,8 | 6,0 |
| 3550902 | São Simão | 4,2 | 4,4 | 4,2 | 3,7 | 4,3 | 4,1 | 5,1 | 3,7 | 3,9 | 4,2 | 4,6 | 4,9 | 5,2 | 5,4 | 5,7 |
| 3551009 | São Vicente | 3,9 | 4,0 | 3,9 | 4,0 | 4,4 | 4,6 | 4,8 | 3,5 | 3,7 | 3,9 | 4,3 | 4,7 | 5,0 | 5,2 | 5,5 |
| 3551108 | Sarapuí | 4,0 | 4,7 | 4,6 | 4,6 | 4,9 | 4,6 | 5,3 | 4,2 | 4,3 | 4,6 | 5,0 | 5,4 | 5,6 | 5,8 | 6,1 |
| 3551207 | Sarutaiá | 3,4 | 3,8 | 3,9 | 4,2 | 4,3 | 5,4 | 5,1 | 3,4 | 3,5 | 3,8 | 4,2 | 4,6 | 4,8 | 5,1 | 5,3 |
| 3551306 | Sebastianópolis do Sul | 5,3 | 5,8 | 4,9 | 5,4 | 6,7 | 6,7 | 5,8 | - | 5,4 | 5,6 | 5,9 | 6,2 | 6,4 | 6,6 | 6,8 |
| 3551405 | Serra Azul | 3,7 | 4,9 | 4,1 | 3,8 | 4,2 | 4,3 | 4,8 | 3,1 | 3,3 | 3,6 | 4,0 | 4,3 | 4,6 | 4,9 | 5,1 |
| 3551504 | Serrana | 4,0 | 4,6 | 3,9 | 4,3 | 4,7 | 4,4 | 4,7 | 3,9 | 4,1 | 4,4 | 4,8 | 5,1 | 5,4 | 5,6 | 5,9 |
| 3551603 | Serra Negra | 4,3 | 4,7 | 4,4 | 4,8 | 5,1 | 5,2 | 5,8 | 3,9 | 4,0 | 4,3 | 4,7 | 5,1 | 5,3 | 5,6 | 5,8 |
| 3551702 | Sertãozinho | 4,4 | 5,0 | 4,8 | 4,8 | 5,4 | 5,2 | 5,6 | 4,3 | 4,4 | 4,7 | 5,1 | 5,4 | 5,7 | 5,9 | 6,1 |
| 3551801 | Sete Barras | 3,9 | 4,1 | 4,1 | 4,4 | 4,9 | 4,4 | 4,2 | 3,8 | 4,0 | 4,2 | 4,6 | 5,0 | 5,3 | 5,5 | 5,8 |
| 3552007 | Silveiras | 3,3 | 4,0 | 4,5 | 3,8 | 4,8 | 4,4 | 4,8 | 4,0 | 4,1 | 4,4 | 4,8 | 5,1 | 5,4 | 5,6 | 5,9 |
| 3552106 | Socorro | 4,5 | 4,5 | 5,0 | 5,2 | 5,5 | 5,4 | 5,8 | 4,3 | 4,4 | 4,7 | 5,1 | 5,5 | 5,7 | 5,9 | 6,2 |
| 3552205 | Sorocaba | 4,3 | 4,5 | 4,5 | 4,6 | 5,0 | 5,1 | 5,5 | 4,4 | 4,5 | 4,8 | 5,2 | 5,5 | 5,8 | 6,0 | 6,2 |
| 3552304 | Sud Mennucci | 3,6 | 4,7 | - | - | - | - | - | 2,8 | 3,0 | 3,2 | 3,6 | 4,0 | 4,3 | 4,6 | 4,8 |
| 3552403 | Sumaré | 4,3 | 4,6 | 4,7 | 4,7 | 4,9 | 4,9 | 5,1 | 4,4 | 4,5 | 4,8 | 5,2 | 5,5 | 5,8 | 6,0 | 6,2 |
| 3552502 | Suzano | 4,0 | 4,1 | 4,3 | 4,4 | 4,8 | 4,9 | 5,2 | 4,1 | 4,2 | 4,5 | 4,9 | 5,3 | 5,5 | 5,8 | 6,0 |

## ANEXO II: Estado de São Paulo – Ensino Fundamental: Anos Finais
## Rede Estadual – IDEB e Projeções
## 2007/2019

| Cód Mun | Município | IDEB (N x P) | | | | | | | Projeções | | | | | | | |
|---|---|---|---|---|---|---|---|---|---|---|---|---|---|---|---|---|
| | | 2007 | 2009 | 2011 | 2013 | 2015 | 2017 | 2019 | 2007 | 2009 | 2011 | 2013 | 2015 | 2017 | 2019 | 2021 |
| 3552551 | Suzanápolis | 4,4 | 5,0 | 5,1 | 4,5 | 5,6 | 6,0 | 5,1 | 4,9 | 5,0 | 5,3 | 5,6 | 6,0 | 6,2 | 6,4 | 6,6 |
| 3552601 | Tabapuã | 5,0 | 4,8 | 5,0 | 5,2 | 5,1 | 5,8 | 6,0 | 4,6 | 4,7 | 5,0 | 5,4 | 5,7 | 5,9 | 6,2 | 6,4 |
| 3552700 | Tabatinga | 4,5 | 4,8 | 4,9 | 5,2 | 5,3 | 5,4 | 5,9 | 4,7 | 4,8 | 5,1 | 5,5 | 5,8 | 6,0 | 6,3 | 6,5 |
| 3552809 | Taboão da Serra | 4,0 | 4,1 | 4,5 | 4,5 | 4,8 | 4,9 | 5,3 | 3,9 | 4,0 | 4,3 | 4,7 | 5,1 | 5,3 | 5,6 | 5,8 |
| 3552908 | Taciba | 4,0 | 4,5 | 4,0 | 4,7 | 5,2 | 4,9 | 5,1 | 3,3 | 3,4 | 3,7 | 4,1 | 4,5 | 4,7 | 5,0 | 5,3 |
| 3553005 | Taguaí | 4,5 | 5,4 | 5,3 | 5,7 | 5,5 | 5,6 | 6,0 | 4,7 | 4,8 | 5,1 | 5,5 | 5,8 | 6,0 | 6,2 | 6,5 |
| 3553104 | Taiaçu | 4,4 | 4,4 | 4,2 | 4,6 | 5,0 | 5,2 | 5,0 | 4,2 | 4,3 | 4,6 | 5,0 | 5,3 | 5,6 | 5,8 | 6,1 |
| 3553203 | Taiúva | 4,8 | 4,8 | 5,1 | 5,3 | 5,7 | 5,5 | 5,5 | 5,0 | 5,1 | 5,4 | 5,7 | 6,1 | 6,3 | 6,5 | 6,7 |
| 3553302 | Tambaú | 4,1 | 4,3 | 4,3 | 4,7 | 4,7 | 4,8 | 4,9 | - | 4,2 | 4,4 | 4,7 | 5,1 | 5,3 | 5,6 | 5,8 |
| 3553401 | Tanabi | 4,1 | 4,7 | 5,0 | 5,2 | 5,7 | 5,7 | 5,5 | 4,4 | 4,5 | 4,8 | 5,2 | 5,5 | 5,8 | 6,0 | 6,2 |
| 3553500 | Tapiraí | 4,1 | 4,3 | 4,4 | 4,4 | 4,8 | 4,7 | 5,4 | 3,9 | 4,1 | 4,3 | 4,7 | 5,1 | 5,4 | 5,6 | 5,9 |
| 3553609 | Tapiratiba | 4,1 | 4,3 | 5,0 | 4,3 | 4,7 | 4,2 | - | 3,9 | 4,1 | 4,4 | 4,8 | 5,1 | 5,4 | 5,6 | 5,9 |
| 3553658 | Taquaral | 4,4 | 4,1 | 4,6 | 5,0 | 4,6 | 6,3 | 5,1 | 3,8 | 4,0 | 4,2 | 4,6 | 5,0 | 5,3 | 5,5 | 5,8 |
| 3553708 | Taquaritinga | 4,2 | 4,6 | 4,6 | 4,7 | 5,1 | 4,8 | 4,9 | 4,3 | 4,5 | 4,7 | 5,1 | 5,5 | 5,7 | 6,0 | 6,2 |
| 3553807 | Taquarituba | 4,1 | 4,7 | 4,8 | 4,8 | 5,1 | 5,3 | 5,6 | 4,2 | 4,3 | 4,6 | 5,0 | 5,3 | 5,6 | 5,8 | 6,1 |
| 3553955 | Tarumã | 4,3 | 4,3 | 4,1 | 4,3 | 4,7 | 4,9 | 4,9 | 3,7 | 3,8 | 4,1 | 4,5 | 4,9 | 5,1 | 5,4 | 5,6 |
| 3554003 | Tatuí | 4,1 | 4,3 | 4,4 | 4,5 | 4,6 | 4,8 | 5,2 | 4,0 | 4,1 | 4,4 | 4,8 | 5,1 | 5,4 | 5,6 | 5,9 |
| 3554102 | Taubaté | 3,7 | 3,9 | 4,1 | 4,6 | 5,1 | 5,3 | 6,1 | 3,3 | 3,4 | 3,7 | 4,1 | 4,5 | 4,8 | 5,0 | 5,3 |
| 3554201 | Tejupá | 4,2 | 4,8 | 4,6 | 4,7 | 4,7 | 5,1 | 4,8 | 4,1 | 4,3 | 4,5 | 4,9 | 5,3 | 5,6 | 5,8 | 6,0 |
| 3554300 | Teodoro Sampaio | 3,6 | 3,9 | 4,2 | 4,2 | 4,8 | 4,8 | 5,3 | 4,3 | 4,4 | 4,7 | 5,1 | 5,4 | 5,7 | 5,9 | 6,1 |
| 3554508 | Tietê | 4,7 | 4,5 | - | - | - | - | - | 4,3 | 4,4 | 4,7 | 5,1 | 5,5 | 5,7 | 5,9 | 6,2 |
| 3554607 | Timburi | 4,1 | 3,9 | 4,6 | 4,5 | 5,1 | 5,5 | 5,4 | 4,0 | 4,1 | 4,4 | 4,8 | 5,2 | 5,4 | 5,6 | 5,9 |
| 3554656 | Torre de Pedra | 3,5 | 3,6 | 4,2 | 4,3 | 5,0 | 5,2 | 6,1 | 3,9 | 4,1 | 4,3 | 4,7 | 5,1 | 5,4 | 5,6 | 5,8 |
| 3554706 | Torrinha | 4,3 | 4,6 | 4,4 | 5,2 | 4,9 | 4,9 | 5,1 | 3,5 | 3,6 | 3,9 | 4,3 | 4,7 | 4,9 | 5,2 | 5,4 |
| 3554805 | Tremembé | 3,6 | 3,8 | 4,2 | - | - | - | - | 3,3 | 3,4 | 3,7 | 4,1 | 4,5 | 4,7 | 5,0 | 5,3 |
| 3554904 | Três Fronteiras | 4,8 | 5,1 | 4,8 | 4,9 | 4,5 | 4,9 | 5,2 | 4,0 | 4,2 | 4,4 | 4,8 | 5,2 | 5,5 | 5,7 | 5,9 |
| 3555000 | Tupã | 4,1 | 4,4 | 4,3 | 4,6 | 4,8 | 4,9 | 5,1 | 3,9 | 4,1 | 4,4 | 4,8 | 5,1 | 5,4 | 5,6 | 5,9 |
| 3555208 | Turiúba | 4,3 | 5,4 | 5,5 | - | - | - | 5,7 | 5,1 | 5,2 | 5,5 | 5,8 | 6,2 | 6,4 | 6,6 | 6,8 |
| 3555307 | Turmalina | 5,1 | 5,6 | - | 6,3 | 5,4 | 5,9 | 6,0 | 4,4 | 4,5 | 4,8 | 5,2 | 5,6 | 5,8 | 6,0 | 6,3 |
| 3555406 | Ubatuba | 3,8 | 4,0 | 4,1 | 4,5 | 4,7 | 4,8 | 5,0 | 3,9 | 4,1 | 4,3 | 4,7 | 5,1 | 5,4 | 5,6 | 5,8 |
| 3555505 | Ubirajara | 4,3 | 5,0 | 4,2 | 4,3 | 4,3 | 5,1 | 4,7 | 4,4 | 4,6 | 4,8 | 5,2 | 5,6 | 5,8 | 6,0 | 6,3 |
| 3555703 | União Paulista | 4,0 | 4,3 | 4,0 | 4,9 | 5,4 | 4,9 | - | - | 4,1 | 4,3 | 4,7 | 5,0 | 5,3 | 5,5 | 5,7 |
| 3555802 | Urânia | 5,0 | 5,1 | 5,4 | 5,4 | 4,7 | 5,4 | 5,6 | 4,9 | 5,1 | 5,3 | 5,7 | 6,0 | 6,2 | 6,5 | 6,7 |
| 3555901 | Uru | 4,1 | 4,4 | 4,5 | 4,2 | 4,3 | 4,1 | 5,6 | 4,5 | 4,6 | 4,9 | 5,3 | 5,6 | 5,9 | 6,1 | 6,3 |
| 3556107 | Valentim Gentil | 4,5 | 4,5 | 4,8 | 4,6 | 5,1 | 4,9 | 5,4 | 4,1 | 4,3 | 4,6 | 5,0 | 5,3 | 5,6 | 5,8 | 6,0 |
| 3556206 | Valinhos | 5,0 | 5,3 | 5,2 | 5,2 | 5,6 | 5,6 | 6,0 | 4,7 | 4,9 | 5,1 | 5,5 | 5,8 | 6,1 | 6,3 | 6,5 |
| 3556305 | Valparaíso | 4,0 | 3,9 | 3,8 | 3,9 | 5,1 | 5,0 | 5,1 | 4,2 | 4,4 | 4,6 | 5,0 | 5,4 | 5,6 | 5,9 | 6,1 |
| 3556404 | Vargem Grande do Sul | 4,1 | 4,3 | 4,4 | 4,5 | 4,7 | 5,0 | 5,3 | 4,0 | 4,2 | 4,5 | 4,9 | 5,2 | 5,5 | 5,7 | 6,0 |
| 3556453 | Vargem Grande Paulista | 3,7 | 4,3 | 4,5 | 4,7 | 5,0 | 4,9 | 5,3 | 4,2 | 4,3 | 4,6 | 5,0 | 5,4 | 5,6 | 5,8 | 6,1 |
| 3556503 | Várzea Paulista | 4,3 | 4,6 | 4,7 | 4,8 | 4,9 | 5,2 | 5,4 | 4,0 | 4,1 | 4,4 | 4,8 | 5,2 | 5,4 | 5,7 | 5,9 |
| 3556602 | Vera Cruz | 4,3 | 4,8 | 4,8 | 4,6 | 5,1 | 5,2 | 5,6 | 4,8 | 5,0 | 5,2 | 5,6 | 5,9 | 6,1 | 6,4 | 6,6 |
| 3556701 | Vinhedo | 4,1 | 4,0 | 4,5 | 5,0 | 4,9 | 4,9 | 5,5 | 3,8 | 3,9 | 4,2 | 4,6 | 5,0 | 5,2 | 5,5 | 5,7 |
| 3556800 | Viradouro | 3,8 | 4,2 | 4,5 | 4,7 | 4,7 | 4,4 | 5,0 | - | 3,9 | 4,2 | 4,5 | 4,8 | 5,1 | 5,3 | 5,6 |
| 3556909 | Vista Alegre do Alto | 4,6 | 5,0 | 4,8 | 5,5 | 5,3 | 5,6 | 5,6 | 5,0 | 5,2 | 5,4 | 5,8 | 6,1 | 6,3 | 6,5 | 6,7 |
| 3556958 | Vitória Brasil | 4,6 | 4,4 | - | 4,2 | 4,8 | 4,9 | 5,0 | - | 4,7 | 4,9 | 5,2 | 5,5 | 5,8 | 6,0 | 6,2 |
| 3557006 | Votorantim | 4,2 | 4,5 | 4,7 | 4,7 | 4,8 | 5,4 | 5,4 | 4,3 | 4,4 | 4,7 | 5,1 | 5,5 | 5,7 | 5,9 | 6,2 |
| 3557105 | Votuporanga | 4,2 | 4,6 | 4,8 | 4,6 | 5,2 | 5,2 | 5,7 | 4,4 | 4,5 | 4,8 | 5,2 | 5,5 | 5,8 | 6,0 | 6,2 |

## ANEXO II: Estado de São Paulo – Ensino Fundamental: Anos Finais
## Rede Estadual – IDEB e Projeções
## 2007/2019

| Cód Mun | Município | IDEB (N x P) | | | | | | | Projeções | | | | | | | |
|---|---|---|---|---|---|---|---|---|---|---|---|---|---|---|---|---|
| | | 2007 | 2009 | 2011 | 2013 | 2015 | 2017 | 2019 | 2007 | 2009 | 2011 | 2013 | 2015 | 2017 | 2019 | 2021 |
| 3557154 | Zacarias | 4,0 | 4,2 | 4,7 | 4,7 | 4,9 | 5,0 | 5,3 | - | 4,1 | 4,3 | 4,7 | 5,0 | 5,3 | 5,5 | 5,7 |
| 3557204 | Chavantes | 4,0 | 4,6 | 4,2 | 4,6 | 4,8 | 4,4 | 4,9 | 4,1 | 4,2 | 4,5 | 4,9 | 5,3 | 5,5 | 5,8 | 6,0 |

Fonte: MEC/Inep.

## ANEXO II: Estado de São Paulo – Ensino Fundamental: Anos Finais
## Rede Municipal – IDEB e Projeções
## 2007/2019

| Cód Mun | Município | IDEB (N x P) | | | | | | | Projeções | | | | | | | |
|---|---|---|---|---|---|---|---|---|---|---|---|---|---|---|---|---|
| | | 2007 | 2009 | 2011 | 2013 | 2015 | 2017 | 2019 | 2007 | 2009 | 2011 | 2013 | 2015 | 2017 | 2019 | 2021 |
| 3500204 | Adolfo | 4,8 | 5,1 | 5,1 | 5,3 | 4,4 | 5,2 | 4,9 | 3,7 | 3,9 | 4,2 | 4,6 | 4,9 | 5,2 | 5,4 | 5,7 |
| 3500303 | Aguaí | - | 3,8 | 4,0 | 4,2 | 4,2 | 4,9 | 5,9 | - | - | 3,9 | 4,2 | 4,5 | 4,8 | 5,1 | 5,3 |
| 3500501 | Águas de Lindóia | 4,0 | 4,4 | 5,0 | 5,0 | 4,7 | 5,1 | 5,1 | 4,1 | 4,2 | 4,5 | 4,9 | 5,2 | 5,5 | 5,7 | 6,0 |
| 3500600 | Águas de São Pedro | 5,1 | 5,1 | 5,0 | 5,7 | 5,6 | 6,6 | 6,3 | 4,3 | 4,5 | 4,7 | 5,1 | 5,5 | 5,7 | 6,0 | 6,2 |
| 3501004 | Altinópolis | 3,6 | 3,7 | 4,7 | 4,2 | 4,1 | 3,9 | 4,9 | - | 3,7 | 3,9 | 4,3 | 4,6 | 4,9 | 5,1 | 5,4 |
| 3501152 | Alumínio | 4,3 | 4,0 | 4,5 | 4,3 | 3,9 | 5,1 | 5,2 | 3,9 | 4,0 | 4,3 | 4,7 | 5,1 | 5,3 | 5,6 | 5,8 |
| 3501202 | Álvares Florence | - | - | - | - | 4,3 | - | - | - | - | - | - | - | 4,6 | 4,8 | 5,1 |
| 3501301 | Álvares Machado | 4,0 | 4,1 | 3,7 | 4,1 | 4,2 | 4,5 | 5,0 | 3,4 | 3,5 | 3,8 | 4,2 | 4,6 | 4,9 | 5,1 | 5,4 |
| 3501608 | Americana | 5,0 | 5,4 | 5,6 | 5,7 | 5,7 | 5,8 | 5,9 | - | 5,1 | 5,3 | 5,6 | 5,9 | 6,1 | 6,3 | 6,5 |
| 3501707 | Américo Brasiliense | 4,8 | 5,1 | 4,9 | 4,7 | 5,2 | 4,8 | 5,3 | 4,6 | 4,8 | 5,0 | 5,4 | 5,8 | 6,0 | 6,2 | 6,4 |
| 3501806 | Américo de Campos | - | - | - | 6,2 | 5,7 | 6,0 | 6,0 | - | - | - | - | 6,4 | 6,6 | 6,8 | 7,0 |
| 3502002 | Analândia | 4,4 | 4,3 | 4,7 | 5,0 | 5,4 | 4,9 | 4,9 | 4,2 | 4,4 | 4,7 | 5,1 | 5,4 | 5,7 | 5,9 | 6,1 |
| 3502200 | Angatuba | 5,3 | 5,6 | 5,5 | 5,6 | 5,5 | 5,7 | 5,6 | 5,4 | 5,5 | 5,7 | 6,1 | 6,4 | 6,6 | 6,8 | 7,0 |
| 3502309 | Anhembi | 3,4 | 4,6 | 4,4 | 4,5 | 4,3 | 4,0 | 4,4 | - | 3,5 | 3,7 | 4,1 | 4,4 | 4,7 | 4,9 | 5,2 |
| 3502507 | Aparecida | 3,9 | 4,1 | 5,1 | 5,0 | 4,7 | 5,0 | 5,6 | 4,4 | 4,5 | 4,8 | 5,2 | 5,5 | 5,8 | 6,0 | 6,2 |
| 3502754 | Araçariguama | 3,3 | 3,9 | 4,0 | 4,5 | 4,4 | 4,8 | 4,9 | 4,0 | 4,1 | 4,4 | 4,8 | 5,2 | 5,4 | 5,7 | 5,9 |
| 3502903 | Araçoiaba da Serra | 4,0 | 4,5 | 4,6 | 4,5 | 5,1 | 5,1 | 5,2 | 4,4 | 4,5 | 4,8 | 5,2 | 5,5 | 5,8 | 6,0 | 6,2 |
| 3503158 | Arapeí | 3,8 | 3,8 | 4,2 | 3,6 | 4,2 | 4,1 | 4,9 | 2,6 | 2,7 | 3,0 | 3,3 | 3,7 | 4,0 | 4,2 | 4,5 |
| 3503208 | Araraquara | 4,4 | 4,5 | 4,6 | 4,4 | 4,5 | 4,9 | 5,2 | - | 4,5 | 4,7 | 5,1 | 5,4 | 5,6 | 5,9 | 6,1 |
| 3503307 | Araras | 4,3 | 4,6 | 4,5 | 5,1 | 5,4 | 5,4 | 5,6 | 4,2 | 4,3 | 4,6 | 5,0 | 5,4 | 5,6 | 5,8 | 6,1 |
| 3503505 | Areias | 4,1 | 3,8 | 4,2 | 4,2 | 4,5 | 4,7 | 4,5 | 3,7 | 3,8 | 4,1 | 4,5 | 4,9 | 5,1 | 5,4 | 5,6 |
| 3503604 | Areiópolis | 3,5 | 4,0 | 4,1 | 4,2 | 5,0 | 5,0 | 5,2 | 3,7 | 3,9 | 4,2 | 4,6 | 4,9 | 5,2 | 5,4 | 5,7 |
| 3504008 | Assis | 3,6 | - | - | - | - | - | - | - | 3,7 | 3,9 | 4,3 | 4,6 | 4,9 | 5,1 | 5,4 |
| 3504602 | Bady Bassitt | - | 4,5 | 5,6 | 4,7 | 5,2 | 6,2 | 5,5 | - | - | 4,6 | 4,9 | 5,2 | 5,5 | 5,7 | 5,9 |
| 3504909 | Bananal | 3,7 | 3,6 | 4,0 | 4,0 | 4,7 | 3,8 | 4,3 | 3,9 | 4,0 | 4,3 | 4,7 | 5,1 | 5,3 | 5,6 | 5,8 |
| 3505203 | Bariri | 5,6 | 5,4 | 5,0 | 4,7 | 4,8 | 5,5 | 5,5 | 5,2 | 5,4 | 5,6 | 6,0 | 6,3 | 6,5 | 6,7 | 6,9 |
| 3505500 | Barretos | 3,7 | 4,6 | 4,3 | 4,5 | 4,7 | 5,0 | 5,1 | - | 3,8 | 4,0 | 4,3 | 4,7 | 4,9 | 5,2 | 5,4 |
| 3505609 | Barrinha | 4,2 | 5,0 | 4,2 | 4,5 | 4,6 | 4,9 | 5,8 | - | 4,3 | 4,5 | 4,8 | 5,1 | 5,4 | 5,6 | 5,9 |
| 3505708 | Barueri | 4,4 | 4,7 | 5,0 | 4,7 | 5,2 | 5,5 | 5,8 | 4,2 | 4,4 | 4,6 | 5,0 | 5,4 | 5,6 | 5,9 | 6,1 |
| 3505906 | Batatais | 4,6 | 4,7 | 4,4 | 4,4 | 5,0 | 4,8 | 5,3 | 3,7 | 3,9 | 4,2 | 4,6 | 5,0 | 5,2 | 5,5 | 5,7 |
| 3506003 | Bauru | 4,5 | 4,9 | 4,7 | 4,8 | 4,8 | 4,9 | 5,0 | 4,5 | 4,6 | 4,9 | 5,3 | 5,6 | 5,9 | 6,1 | 6,3 |
| 3506102 | Bebedouro | 4,6 | - | 3,1 | 3,8 | - | - | - | - | 4,7 | 4,9 | 5,3 | 5,6 | 5,8 | 6,0 | 6,2 |
| 3506706 | Boa Esperança do Sul | 3,7 | 4,0 | 3,3 | 4,1 | 4,1 | 4,2 | 4,4 | 3,8 | 3,9 | 4,2 | 4,6 | 5,0 | 5,2 | 5,5 | 5,7 |
| 3506904 | Bofete | 2,9 | 4,2 | 4,1 | 4,4 | 4,5 | 4,8 | 5,0 | - | 3,0 | 3,2 | 3,5 | 3,9 | 4,1 | 4,4 | 4,7 |
| 3507001 | Boituva | 4,4 | 4,8 | 5,1 | 4,9 | 5,5 | 5,4 | 5,4 | 4,3 | 4,4 | 4,7 | 5,1 | 5,4 | 5,7 | 5,9 | 6,1 |
| 3507456 | Borebi | 3,8 | 3,7 | 4,6 | 3,7 | 4,3 | 4,8 | - | 3,7 | 3,9 | 4,1 | 4,5 | 4,9 | 5,2 | 5,4 | 5,7 |
| 3507506 | Botucatu | 4,0 | 4,4 | 4,4 | 4,5 | 4,7 | 5,3 | 5,2 | 3,6 | 3,8 | 4,0 | 4,4 | 4,8 | 5,1 | 5,3 | 5,6 |
| 3507803 | Brodowski | 4,8 | 4,7 | 5,0 | 4,7 | 4,8 | 5,2 | 5,0 | 4,6 | 4,8 | 5,1 | 5,4 | 5,8 | 6,0 | 6,2 | 6,4 |
| 3507902 | Brotas | - | 5,4 | 4,8 | 5,5 | 5,8 | 5,6 | 5,9 | - | - | 5,5 | 5,8 | 6,0 | 6,3 | 6,5 | 6,7 |
| 3508009 | Buri | 4,3 | 4,7 | 4,3 | 4,2 | 4,4 | 4,7 | 5,0 | 3,8 | 3,9 | 4,2 | 4,6 | 5,0 | 5,2 | 5,5 | 5,7 |
| 3508207 | Buritizal | 4,2 | 3,3 | 3,8 | 3,8 | 4,4 | 4,9 | - | 3,1 | 3,4 | 3,8 | 4,3 | 4,7 | 5,0 | 5,2 | 5,5 |
| 3508504 | Caçapava | 3,2 | 4,3 | 4,4 | 3,8 | 4,5 | 4,6 | 5,1 | 3,8 | 3,9 | 4,2 | 4,6 | 5,0 | 5,2 | 5,5 | 5,7 |
| 3508603 | Cachoeira Paulista | 3,4 | 4,0 | 3,8 | 4,0 | 4,2 | 4,2 | - | - | 3,5 | 3,7 | 4,0 | 4,4 | 4,6 | 4,9 | 5,1 |
| 3508900 | Caiabu | 4,2 | - | 4,1 | - | - | - | 4,5 | 3,7 | 3,8 | 4,1 | 4,5 | 4,9 | 5,1 | 5,4 | 5,6 |
| 3509205 | Cajamar | 3,6 | 4,1 | 4,0 | 4,2 | 4,3 | 4,7 | 5,1 | - | 3,7 | 3,9 | 4,3 | 4,6 | 4,9 | 5,1 | 5,4 |
| 3509304 | Cajobi | 4,5 | 5,2 | 5,5 | 5,3 | 5,3 | 6,1 | 6,0 | - | 4,5 | 4,7 | 5,1 | 5,4 | 5,6 | 5,9 | 6,1 |

## ANEXO II: Estado de São Paulo – Ensino Fundamental: Anos Finais
## Rede Municipal – IDEB e Projeções
## 2007/2019

| Cód Mun | Município | IDEB (N x P) | | | | | | | Projeções | | | | | | | |
|---|---|---|---|---|---|---|---|---|---|---|---|---|---|---|---|---|
| | | 2007 | 2009 | 2011 | 2013 | 2015 | 2017 | 2019 | 2007 | 2009 | 2011 | 2013 | 2015 | 2017 | 2019 | 2021 |
| 3509403 | Cajuru | 6,3 | 6,1 | 5,4 | 4,9 | 5,3 | 5,5 | - | - | 6,4 | 6,5 | 6,8 | 7,0 | 7,2 | 7,3 | 7,5 |
| 3509452 | Campina do Monte Alegre | - | - | 4,6 | 4,2 | 5,0 | 4,5 | 5,1 | - | - | - | 4,8 | 5,0 | 5,3 | 5,5 | 5,8 |
| 3509502 | Campinas | 4,1 | 4,5 | 4,2 | 4,2 | 4,7 | 5,1 | 5,1 | - | 4,2 | 4,4 | 4,7 | 5,0 | 5,3 | 5,5 | 5,8 |
| 3509601 | Campo Limpo Paulista | 4,1 | 4,8 | 4,8 | 4,5 | 4,7 | 5,0 | 5,3 | 4,3 | 4,5 | 4,7 | 5,1 | 5,5 | 5,7 | 6,0 | 6,2 |
| 3509700 | Campos do Jordão | 4,2 | 4,5 | 4,3 | 4,9 | 5,0 | 5,7 | 5,7 | 4,1 | 4,3 | 4,5 | 4,9 | 5,3 | 5,5 | 5,8 | 6,0 |
| 3509957 | Canas | 3,4 | 3,9 | 4,0 | 4,4 | 4,6 | 4,7 | 4,8 | 3,1 | 3,3 | 3,5 | 3,9 | 4,3 | 4,6 | 4,9 | 5,1 |
| 3510104 | Cândido Rodrigues | 4,8 | 5,0 | 5,2 | 5,0 | 6,1 | 5,7 | 5,2 | - | 4,9 | 5,1 | 5,4 | 5,7 | 5,9 | 6,2 | 6,4 |
| 3510153 | Canitar | 4,1 | 4,0 | 4,2 | 4,4 | 4,5 | 4,5 | - | 2,9 | 3,0 | 3,3 | 3,7 | 4,1 | 4,3 | 4,6 | 4,9 |
| 3510203 | Capão Bonito | 4,7 | 5,2 | 5,0 | 4,8 | 5,2 | 4,9 | 5,4 | - | 4,8 | 5,0 | 5,3 | 5,6 | 5,8 | 6,1 | 6,3 |
| 3510302 | Capela do Alto | 3,8 | 4,2 | 4,4 | 4,2 | 5,0 | 5,0 | 5,3 | - | 3,9 | 4,1 | 4,4 | 4,8 | 5,0 | 5,3 | 5,5 |
| 3510401 | Capivari | 4,2 | 5,1 | 5,5 | 5,2 | 5,1 | 5,6 | 5,4 | - | 4,3 | 4,5 | 4,8 | 5,2 | 5,4 | 5,6 | 5,9 |
| 3510500 | Caraguatatuba | 3,7 | 4,7 | 4,7 | 4,6 | 5,1 | 5,2 | 5,7 | 3,6 | 3,8 | 4,1 | 4,5 | 4,8 | 5,1 | 5,4 | 5,6 |
| 3510708 | Cardoso | - | - | - | - | 5,4 | 6,5 | 5,7 | - | - | - | - | - | 5,6 | 5,8 | 6,0 |
| 3510906 | Cássia dos Coqueiros | 4,1 | 4,8 | 4,9 | 4,6 | 4,8 | 4,7 | 5,0 | 4,3 | 4,4 | 4,7 | 5,1 | 5,4 | 5,7 | 5,9 | 6,2 |
| 3511003 | Castilho | - | - | - | - | - | - | - | - | - | - | - | - | - | - | - |
| 3511102 | Catanduva | 3,9 | 4,7 | 4,6 | 4,7 | 5,2 | 5,4 | 5,0 | 3,9 | 4,1 | 4,4 | 4,8 | 5,1 | 5,4 | 5,6 | 5,9 |
| 3511300 | Cedral | 4,2 | 4,7 | 5,1 | 5,0 | 5,0 | 6,3 | 6,5 | 4,5 | 4,7 | 4,9 | 5,3 | 5,7 | 5,9 | 6,1 | 6,3 |
| 3511508 | Cerquilho | 4,8 | 5,2 | 5,6 | 5,6 | 5,7 | 6,0 | 6,3 | 4,4 | 4,6 | 4,8 | 5,2 | 5,6 | 5,8 | 6,0 | 6,3 |
| 3511607 | Cesário Lange | 4,1 | 4,1 | 4,4 | 4,6 | 4,6 | 5,2 | 5,1 | 3,8 | 4,0 | 4,3 | 4,7 | 5,0 | 5,3 | 5,5 | 5,8 |
| 3511706 | Charqueada | 4,8 | 4,6 | 4,6 | 4,5 | 4,8 | 5,6 | 5,3 | - | 4,9 | 5,1 | 5,4 | 5,7 | 6,0 | 6,2 | 6,4 |
| 3512001 | Colina | - | - | 4,3 | 4,3 | 4,2 | 4,3 | 4,8 | - | - | - | 4,5 | 4,8 | 5,0 | 5,3 | 5,5 |
| 3512100 | Colômbia | 3,6 | 4,5 | 4,9 | 5,0 | 5,4 | 5,1 | 6,0 | - | 3,7 | 3,9 | 4,2 | 4,5 | 4,8 | 5,1 | 5,3 |
| 3512209 | Conchal | 5,3 | 5,5 | 5,5 | 5,1 | 6,3 | 6,5 | 5,8 | 4,0 | 4,1 | 4,4 | 4,8 | 5,1 | 5,4 | 5,6 | 5,9 |
| 3512308 | Conchas | 3,9 | 4,1 | 4,5 | 4,7 | 4,7 | 5,0 | 5,4 | - | 4,0 | 4,2 | 4,5 | 4,9 | 5,1 | 5,4 | 5,6 |
| 3512704 | Corumbataí | 4,6 | 4,6 | 4,3 | 4,5 | 5,2 | 4,8 | 5,3 | 3,4 | 3,5 | 3,8 | 4,2 | 4,6 | 4,8 | 5,1 | 5,4 |
| 3512803 | Cosmópolis | 5,2 | 4,9 | 5,7 | 5,0 | 5,3 | 5,8 | 5,8 | 4,7 | 4,8 | 5,1 | 5,5 | 5,8 | 6,0 | 6,2 | 6,5 |
| 3512902 | Cosmorama | - | - | 5,1 | 4,8 | - | 5,7 | 5,6 | - | - | - | 5,3 | 5,6 | 5,8 | 6,1 | 6,3 |
| 3513009 | Cotia | 3,4 | 3,5 | 3,6 | 3,6 | 3,8 | 3,9 | 4,5 | 3,7 | 3,8 | 4,1 | 4,5 | 4,9 | 5,1 | 5,4 | 5,7 |
| 3513108 | Cravinhos | - | - | - | - | 4,6 | 4,0 | 5,3 | - | - | - | - | - | 4,8 | 5,1 | 5,3 |
| 3513207 | Cristais Paulista | 4,6 | 4,6 | 4,6 | 4,3 | 5,0 | 4,7 | 4,7 | 4,1 | 4,2 | 4,5 | 4,9 | 5,2 | 5,5 | 5,7 | 6,0 |
| 3513405 | Cruzeiro | 4,2 | 4,6 | 5,1 | 4,7 | 5,0 | 5,1 | 5,1 | - | 4,3 | 4,5 | 4,8 | 5,2 | 5,4 | 5,7 | 5,9 |
| 3513504 | Cubatão | 3,9 | 4,6 | 4,6 | 4,5 | 4,6 | 4,8 | 5,0 | 3,9 | 4,0 | 4,3 | 4,7 | 5,1 | 5,3 | 5,6 | 5,8 |
| 3513702 | Descalvado | 3,8 | 4,6 | 4,8 | 4,1 | 4,6 | 4,9 | 5,5 | 3,7 | 3,9 | 4,1 | 4,5 | 4,9 | 5,2 | 5,4 | 5,7 |
| 3513900 | Divinolândia | 5,1 | - | 5,4 | 3,6 | 4,1 | 5,0 | 4,5 | - | 5,2 | 5,4 | 5,7 | 6,0 | 6,2 | 6,4 | 6,6 |
| 3514106 | Dois Córregos | 5,5 | 5,6 | 6,1 | 5,8 | 5,8 | 6,0 | 6,1 | - | 5,6 | 5,8 | 6,1 | 6,4 | 6,6 | 6,8 | 6,9 |
| 3514304 | Dourado | 4,7 | 4,7 | 5,0 | 4,9 | 5,3 | 5,2 | 5,6 | 4,4 | 4,6 | 4,8 | 5,2 | 5,6 | 5,8 | 6,0 | 6,3 |
| 3514403 | Dracena | 4,2 | - | - | - | - | - | - | - | 4,3 | 4,5 | 4,8 | 5,2 | 5,4 | 5,7 | 5,9 |
| 3514601 | Dumont | 4,4 | 4,7 | 5,1 | 5,4 | 6,4 | 5,2 | 5,3 | - | 4,5 | 4,7 | 5,0 | 5,4 | 5,6 | 5,8 | 6,1 |
| 3514908 | Elias Fausto | 4,8 | 6,0 | 5,0 | 5,0 | 4,8 | 5,2 | 5,2 | - | 4,9 | 5,1 | 5,4 | 5,7 | 6,0 | 6,2 | 6,4 |
| 3514924 | Elisiário | 4,7 | 5,2 | 5,1 | 5,4 | 5,7 | 5,5 | 6,1 | 4,7 | 4,8 | 5,1 | 5,5 | 5,8 | 6,0 | 6,3 | 6,5 |
| 3515004 | Embu das Artes | - | - | 4,5 | 4,8 | 5,3 | 5,3 | 5,4 | - | - | - | 4,7 | 5,0 | 5,3 | 5,5 | 5,7 |
| 3515103 | Embu-Guaçu | 3,5 | - | 4,4 | 4,8 | 5,1 | 4,9 | 4,6 | - | 3,6 | 3,8 | 4,1 | 4,5 | 4,7 | 5,0 | 5,2 |
| 3515129 | Emilianópolis | 3,9 | 3,2 | 4,4 | 4,7 | 5,1 | 5,2 | 5,7 | 3,0 | 3,1 | 3,4 | 3,8 | 4,2 | 4,5 | 4,7 | 5,0 |
| 3515509 | Fernandópolis | 3,8 | 4,3 | 5,5 | 5,1 | 4,3 | - | 4,7 | 4,0 | 4,2 | 4,4 | 4,8 | 5,2 | 5,4 | 5,7 | 5,9 |
| 3515608 | Fernando Prestes | 5,2 | 4,9 | 5,4 | 5,5 | 5,4 | 5,8 | 5,8 | - | 5,3 | 5,5 | 5,8 | 6,1 | 6,3 | 6,5 | 6,7 |
| 3515707 | Ferraz de Vasconcelos | - | - | 4,0 | 4,3 | - | - | 4,9 | - | - | - | 4,2 | 4,5 | 4,8 | 5,0 | 5,3 |

## ANEXO II: Estado de São Paulo – Ensino Fundamental: Anos Finais
## Rede Municipal – IDEB e Projeções
## 2007/2019

| Cód Mun | Município | IDEB (N x P) | | | | | | | Projeções | | | | | | | |
|---|---|---|---|---|---|---|---|---|---|---|---|---|---|---|---|---|
| | | 2007 | 2009 | 2011 | 2013 | 2015 | 2017 | 2019 | 2007 | 2009 | 2011 | 2013 | 2015 | 2017 | 2019 | 2021 |
| 3515806 | Flora Rica | 3,2 | 5,6 | 4,4 | 4,2 | 5,2 | 4,6 | 4,2 | 3,8 | 4,0 | 4,2 | 4,6 | 5,0 | 5,3 | 5,5 | 5,8 |
| 3516408 | Franco da Rocha | - | - | - | - | - | - | - | - | - | - | - | - | - | - | - |
| 3516903 | General Salgado | 4,8 | 5,2 | 5,2 | 5,3 | 4,7 | 5,4 | 5,0 | - | 4,8 | 5,0 | 5,4 | 5,7 | 5,9 | 6,1 | 6,3 |
| 3517505 | Guapiaçu | 3,1 | 4,2 | 4,9 | 4,1 | 5,7 | 5,3 | 5,3 | 4,0 | 4,2 | 4,4 | 4,8 | 5,2 | 5,4 | 5,7 | 5,9 |
| 3517604 | Guapiara | 4,9 | 5,0 | 5,1 | 5,1 | 4,8 | 5,0 | 5,4 | 4,3 | 4,5 | 4,7 | 5,1 | 5,5 | 5,7 | 5,9 | 6,2 |
| 3517703 | Guará | 3,9 | 3,4 | 4,1 | 4,2 | 4,1 | 4,3 | 4,2 | 3,7 | 3,9 | 4,1 | 4,5 | 4,9 | 5,2 | 5,4 | 5,7 |
| 3517901 | Guaraci | 3,5 | 4,3 | 4,2 | 4,4 | 4,8 | 4,7 | 4,7 | - | 3,6 | 3,8 | 4,1 | 4,5 | 4,7 | 5,0 | 5,2 |
| 3518404 | Guaratinguetá | 4,3 | 4,7 | 4,9 | 4,9 | 5,0 | 4,7 | 5,2 | 4,1 | 4,3 | 4,6 | 5,0 | 5,3 | 5,6 | 5,8 | 6,0 |
| 3518602 | Guariba | 4,4 | 4,3 | 4,7 | 4,6 | 4,8 | 5,0 | 5,5 | 4,1 | 4,2 | 4,5 | 4,9 | 5,3 | 5,5 | 5,7 | 6,0 |
| 3518701 | Guarujá | 3,7 | 3,7 | 4,2 | 3,9 | 4,8 | 5,2 | 5,4 | 3,9 | 4,0 | 4,3 | 4,7 | 5,1 | 5,3 | 5,6 | 5,8 |
| 3518859 | Guatapará | 4,3 | 4,5 | 4,0 | 4,0 | 4,3 | 4,1 | 4,7 | - | 4,4 | 4,6 | 4,9 | 5,2 | 5,5 | 5,7 | 6,0 |
| 3519055 | Holambra | 3,3 | 4,9 | 5,3 | 4,4 | 5,2 | 5,0 | 5,2 | 2,8 | 2,9 | 3,2 | 3,6 | 4,0 | 4,2 | 4,5 | 4,8 |
| 3519071 | Hortolândia | - | - | - | 4,9 | - | 5,2 | 5,2 | - | - | - | - | 5,2 | 5,4 | 5,6 | 5,9 |
| 3519105 | Iacanga | - | - | - | - | - | 5,7 | - | - | - | - | - | - | - | 6,0 | 6,2 |
| 3519253 | Iaras | 4,8 | 4,2 | 5,0 | 4,4 | 4,8 | 4,9 | - | 4,1 | 4,3 | 4,5 | 4,9 | 5,3 | 5,5 | 5,8 | 6,0 |
| 3519402 | Ibirá | 4,6 | 4,0 | 5,1 | 5,5 | 6,1 | 6,1 | 6,3 | 4,4 | 4,6 | 4,8 | 5,2 | 5,6 | 5,8 | 6,0 | 6,3 |
| 3519600 | Ibitinga | 4,1 | 4,5 | 4,5 | 5,0 | 5,0 | 5,3 | 5,5 | 4,4 | 4,5 | 4,8 | 5,2 | 5,5 | 5,8 | 6,0 | 6,2 |
| 3519808 | Icém | 3,7 | 4,6 | 4,2 | 4,4 | 4,4 | 4,3 | 4,8 | 3,7 | 3,8 | 4,1 | 4,5 | 4,9 | 5,1 | 5,4 | 5,6 |
| 3520103 | Igarapava | 4,3 | 4,3 | 4,0 | 3,9 | 4,3 | 4,0 | 4,6 | 3,6 | 3,7 | 4,0 | 4,4 | 4,8 | 5,0 | 5,3 | 5,6 |
| 3520202 | Igaratá | - | - | - | - | - | - | - | - | - | - | - | - | - | - | - |
| 3520400 | Ilhabela | - | - | 4,7 | 4,6 | 4,9 | 5,1 | 5,2 | - | - | - | 4,9 | 5,1 | 5,4 | 5,6 | 5,9 |
| 3520426 | Ilha Comprida | 4,5 | 4,3 | 4,4 | 4,7 | 5,2 | 5,2 | 5,7 | 3,9 | 4,1 | 4,4 | 4,8 | 5,1 | 5,4 | 5,6 | 5,9 |
| 3520905 | Ipaussu | 3,4 | 4,9 | 4,4 | 4,8 | 5,3 | 5,0 | 5,6 | - | 3,4 | 3,7 | 4,0 | 4,3 | 4,6 | 4,9 | 5,1 |
| 3521002 | Iperó | 3,7 | 3,9 | 4,0 | 4,0 | 4,2 | 4,7 | 4,9 | 3,5 | 3,7 | 3,9 | 4,3 | 4,7 | 5,0 | 5,2 | 5,5 |
| 3521200 | Iporanga | - | - | - | - | - | - | - | - | - | - | - | - | - | - | - |
| 3521309 | Ipuã | 4,0 | 4,3 | 4,4 | 4,5 | 5,0 | 4,8 | 5,1 | - | 4,1 | 4,3 | 4,7 | 5,0 | 5,2 | 5,5 | 5,7 |
| 3521903 | Itajobi | - | 5,2 | 5,4 | 5,4 | 5,8 | 5,8 | 6,3 | - | - | 5,3 | 5,6 | 5,8 | 6,1 | 6,3 | 6,5 |
| 3522109 | Itanhaém | 4,1 | 4,2 | 4,3 | 4,5 | 4,7 | 5,0 | 5,4 | 3,9 | 4,1 | 4,4 | 4,8 | 5,1 | 5,4 | 5,6 | 5,9 |
| 3522307 | Itapetininga | - | - | - | - | 5,5 | - | - | - | - | - | - | - | 5,7 | 5,9 | 6,1 |
| 3522406 | Itapeva | 4,7 | 4,8 | 4,8 | 4,5 | 4,8 | 5,3 | 5,6 | 4,6 | 4,7 | 5,0 | 5,3 | 5,7 | 5,9 | 6,2 | 6,4 |
| 3522505 | Itapevi | 4,0 | 3,8 | 3,7 | 3,9 | 4,3 | 4,5 | - | - | 4,1 | 4,3 | 4,6 | 5,0 | 5,2 | 5,4 | 5,7 |
| 3522703 | Itápolis | - | - | - | 6,6 | 6,4 | 6,4 | 6,9 | - | - | - | - | 6,8 | 6,9 | 7,1 | 7,3 |
| 3523206 | Itararé | 3,9 | 4,1 | 3,8 | 3,8 | 4,1 | 3,9 | 4,9 | 3,9 | 4,1 | 4,3 | 4,7 | 5,1 | 5,4 | 5,6 | 5,9 |
| 3523404 | Itatiba | 4,8 | 4,7 | 5,0 | 5,0 | 5,5 | 5,9 | 6,3 | 4,4 | 4,5 | 4,8 | 5,2 | 5,5 | 5,8 | 6,0 | 6,2 |
| 3523503 | Itatinga | 3,5 | 4,3 | 3,8 | 3,8 | 3,7 | 4,8 | 5,2 | 4,0 | 4,2 | 4,4 | 4,8 | 5,2 | 5,4 | 5,7 | 5,9 |
| 3523602 | Itirapina | 3,6 | 3,9 | 3,5 | 4,0 | 4,6 | 5,3 | 4,7 | 3,4 | 3,5 | 3,8 | 4,2 | 4,6 | 4,8 | 5,1 | 5,4 |
| 3523909 | Itu | 3,9 | 3,5 | - | - | - | - | - | 3,9 | 4,1 | 4,3 | 4,7 | 5,1 | 5,3 | 5,6 | 5,8 |
| 3524105 | Ituverava | 3,8 | 4,2 | 4,2 | 3,9 | 4,6 | 3,5 | 3,8 | 3,5 | 3,7 | 4,0 | 4,4 | 4,7 | 5,0 | 5,2 | 5,5 |
| 3524204 | Jaborandi | 3,3 | 4,6 | 4,9 | 4,9 | 5,1 | 5,3 | 5,2 | - | 3,4 | 3,6 | 3,9 | 4,3 | 4,5 | 4,8 | 5,1 |
| 3524303 | Jaboticabal | 3,9 | 4,5 | 4,7 | 4,5 | 5,3 | 5,5 | 5,5 | 3,9 | 4,1 | 4,4 | 4,8 | 5,1 | 5,4 | 5,6 | 5,9 |
| 3524709 | Jaguariúna | 4,9 | 5,0 | 5,7 | 5,5 | 5,8 | 6,4 | 6,4 | 4,3 | 4,4 | 4,7 | 5,1 | 5,5 | 5,7 | 5,9 | 6,2 |
| 3524907 | Jambeiro | 4,8 | 3,5 | 4,7 | 4,9 | 4,9 | 4,5 | 4,7 | 4,2 | 4,4 | 4,6 | 5,0 | 5,4 | 5,6 | 5,9 | 6,1 |
| 3525102 | Jardinópolis | 3,7 | 4,1 | 4,2 | 4,2 | 4,9 | 4,9 | 4,5 | 3,3 | 3,4 | 3,7 | 4,1 | 4,5 | 4,7 | 5,0 | 5,3 |
| 3525300 | Jaú | 3,8 | 3,5 | 4,7 | 4,5 | 5,1 | 5,3 | 5,5 | 3,9 | 4,1 | 4,4 | 4,8 | 5,1 | 5,4 | 5,6 | 5,9 |
| 3525409 | Jeriquara | 4,5 | 6,6 | 5,1 | 5,0 | 4,7 | 5,2 | 4,7 | 3,0 | 3,2 | 3,5 | 3,9 | 4,2 | 4,5 | 4,8 | 5,0 |
| 3525508 | Joanópolis | 5,2 | 5,3 | 5,0 | 5,3 | 5,3 | 5,6 | 5,2 | 4,3 | 4,4 | 4,7 | 5,1 | 5,4 | 5,7 | 5,9 | 6,1 |
| 3525706 | José Bonifácio | 4,3 | 3,9 | 4,0 | 3,8 | 4,8 | 5,0 | 4,8 | - | 4,3 | 4,6 | 4,9 | 5,2 | 5,5 | 5,7 | 5,9 |
| 3525854 | Jumirim | 5,5 | 5,2 | 6,0 | 5,2 | 5,0 | 5,5 | - | 4,5 | 4,7 | 4,9 | 5,3 | 5,7 | 5,9 | 6,1 | 6,4 |

## ANEXO II: Estado de São Paulo – Ensino Fundamental: Anos Finais
## Rede Municipal – IDEB e Projeções
## 2007/2019

| Cód Mun | Município | IDEB (N x P) | | | | | | | Projeções | | | | | | | |
|---|---|---|---|---|---|---|---|---|---|---|---|---|---|---|---|---|
| | | 2007 | 2009 | 2011 | 2013 | 2015 | 2017 | 2019 | 2007 | 2009 | 2011 | 2013 | 2015 | 2017 | 2019 | 2021 |
| 3525904 | Jundiaí | 4,1 | 4,7 | 4,3 | 4,7 | 4,7 | - | - | 4,0 | 4,1 | 4,4 | 4,8 | 5,1 | 5,4 | 5,6 | 5,9 |
| 3526209 | Juquitiba | - | - | - | - | - | - | - | - | - | - | - | - | - | - | - |
| 3526407 | Laranjal Paulista | 4,7 | 4,7 | 4,8 | 4,8 | 4,6 | 4,2 | 4,8 | - | 4,8 | 5,0 | 5,3 | 5,6 | 5,8 | 6,1 | 6,3 |
| 3526506 | Lavínia | - | 4,6 | 5,3 | 5,4 | 5,0 | 5,2 | 5,6 | - | - | 4,8 | 5,1 | 5,4 | 5,6 | 5,9 | 6,1 |
| 3526605 | Lavrinhas | - | 3,8 | 4,5 | 4,2 | 4,0 | 4,0 | 4,9 | 5,3 | 5,4 | 5,7 | 6,0 | 6,4 | 6,6 | 6,8 | 6,9 |
| 3526803 | Lençóis Paulista | 4,2 | 4,7 | 5,0 | 4,7 | 5,6 | 5,4 | 5,5 | 4,2 | 4,4 | 4,7 | 5,0 | 5,4 | 5,6 | 5,9 | 6,1 |
| 3527009 | Lindóia | 5,3 | 4,6 | 4,6 | 4,9 | 5,1 | 3,9 | 5,2 | 4,0 | 4,1 | 4,4 | 4,8 | 5,1 | 5,4 | 5,6 | 5,9 |
| 3527207 | Lorena | 4,1 | 4,3 | 4,1 | 4,5 | 4,5 | 5,0 | 5,0 | 3,7 | 3,8 | 4,1 | 4,5 | 4,9 | 5,2 | 5,4 | 5,7 |
| 3527405 | Lucélia | 5,3 | 5,6 | 5,4 | 5,3 | 5,5 | 5,6 | 5,9 | 4,5 | 4,7 | 4,9 | 5,3 | 5,7 | 5,9 | 6,1 | 6,4 |
| 3527603 | Luís Antônio | 4,1 | 4,1 | 4,0 | 4,4 | 4,3 | 4,4 | 4,7 | - | 4,2 | 4,4 | 4,7 | 5,0 | 5,3 | 5,5 | 5,8 |
| 3528403 | Mairinque | 4,2 | 4,0 | 4,4 | 4,4 | 4,7 | 4,7 | 5,0 | 4,4 | 4,6 | 4,9 | 5,2 | 5,6 | 5,8 | 6,1 | 6,3 |
| 3528700 | Marabá Paulista | - | - | - | - | - | - | - | - | - | - | - | - | - | - | - |
| 3529203 | Martinópolis | 4,6 | 5,2 | 5,3 | 5,0 | - | 5,3 | 4,8 | 5,0 | 5,2 | 5,4 | 5,8 | 6,1 | 6,3 | 6,5 | 6,7 |
| 3529302 | Matão | 5,1 | 5,4 | 5,4 | 5,5 | 5,6 | 5,8 | 6,0 | 4,8 | 5,0 | 5,2 | 5,6 | 5,9 | 6,2 | 6,4 | 6,6 |
| 3529401 | Mauá | 4,2 | 3,7 | 4,1 | 4,0 | 3,9 | 4,3 | 5,5 | 3,3 | 3,5 | 3,7 | 4,1 | 4,5 | 4,8 | 5,0 | 5,3 |
| 3529708 | Miguelópolis | 4,2 | 3,7 | 3,6 | 3,8 | 4,1 | 4,0 | 4,4 | 3,8 | 3,9 | 4,2 | 4,6 | 5,0 | 5,2 | 5,5 | 5,7 |
| 3530508 | Mococa | 4,8 | 4,2 | 5,0 | 5,1 | 5,4 | 5,8 | 5,9 | - | 4,9 | 5,1 | 5,4 | 5,7 | 6,0 | 6,2 | 6,4 |
| 3530607 | Mogi das Cruzes | 5,1 | 5,3 | 5,0 | 5,0 | 5,7 | 5,7 | 6,0 | - | 5,2 | 5,4 | 5,7 | 6,0 | 6,2 | 6,4 | 6,6 |
| 3530706 | Mogi Guaçu | 5,3 | 5,0 | 5,0 | 5,1 | 5,6 | 5,9 | 5,9 | - | 5,4 | 5,6 | 5,9 | 6,2 | 6,4 | 6,6 | 6,8 |
| 3530805 | Mogi Mirim | 3,6 | 4,2 | 4,9 | 4,8 | 4,8 | 5,4 | 5,8 | - | 3,7 | 3,9 | 4,3 | 4,6 | 4,9 | 5,1 | 5,4 |
| 3530904 | Mombuca | 4,2 | 4,7 | 4,9 | 4,3 | 4,6 | 4,7 | 5,4 | - | 4,3 | 4,5 | 4,8 | 5,1 | 5,4 | 5,6 | 5,9 |
| 3531100 | Mongaguá | - | - | 4,3 | 4,3 | 4,5 | 4,8 | 5,1 | - | - | - | 4,5 | 4,8 | 5,1 | 5,3 | 5,6 |
| 3531209 | Monte Alegre do Sul | 4,3 | 4,8 | 5,0 | 4,1 | 4,9 | 4,7 | 5,6 | - | 4,4 | 4,6 | 4,9 | 5,2 | 5,5 | 5,7 | 5,9 |
| 3531308 | Monte Alto | 4,2 | 4,7 | 4,5 | 4,6 | 4,9 | 5,3 | 5,3 | 4,1 | 4,2 | 4,5 | 4,9 | 5,3 | 5,5 | 5,7 | 6,0 |
| 3531407 | Monte Aprazível | 4,4 | 4,9 | 5,5 | 5,0 | 5,1 | 5,1 | 5,3 | - | 4,5 | 4,7 | 5,0 | 5,4 | 5,6 | 5,8 | 6,1 |
| 3531506 | Monte Azul Paulista | 4,5 | 4,9 | 5,3 | 5,0 | 4,9 | 5,2 | 5,7 | - | 4,6 | 4,8 | 5,1 | 5,4 | 5,6 | 5,9 | 6,1 |
| 3531803 | Monte Mor | 4,0 | 4,5 | 4,6 | 5,0 | 5,0 | 5,3 | 5,5 | - | 4,1 | 4,3 | 4,6 | 5,0 | 5,2 | 5,5 | 5,7 |
| 3531902 | Morro Agudo | - | - | 3,2 | 5,0 | 5,0 | 5,3 | 4,7 | - | - | - | 3,4 | 3,7 | 4,0 | 4,2 | 4,5 |
| 3532009 | Morungaba | 4,0 | 4,8 | 4,1 | 4,0 | 4,3 | 5,2 | 4,9 | 3,8 | 4,0 | 4,2 | 4,6 | 5,0 | 5,3 | 5,5 | 5,8 |
| 3532058 | Motuca | 4,8 | 4,7 | 4,0 | 4,9 | 4,9 | 5,3 | 4,7 | 4,5 | 4,6 | 4,9 | 5,3 | 5,6 | 5,8 | 6,1 | 6,3 |
| 3532207 | Narandiba | 3,9 | 5,1 | 4,6 | 4,4 | 4,9 | 5,0 | 4,6 | 4,3 | 4,5 | 4,8 | 5,1 | 5,5 | 5,7 | 6,0 | 6,2 |
| 3532306 | Natividade da Serra | 3,6 | - | - | - | - | - | - | 4,0 | 4,2 | 4,4 | 4,8 | 5,2 | 5,5 | 5,7 | 5,9 |
| 3532801 | Nova Aliança | 4,2 | - | - | - | - | 3,6 | 4,8 | - | 4,2 | 4,5 | 4,8 | 5,1 | 5,4 | 5,6 | 5,8 |
| 3532827 | Nova Campina | 3,7 | 4,3 | 4,3 | 4,7 | 4,3 | 4,8 | 5,0 | - | 3,8 | 4,0 | 4,3 | 4,7 | 4,9 | 5,2 | 5,4 |
| 3532900 | Nova Europa | 4,1 | 3,9 | 4,6 | 4,4 | 4,4 | 5,0 | 5,5 | 4,3 | 4,4 | 4,7 | 5,1 | 5,4 | 5,7 | 5,9 | 6,1 |
| 3533205 | Nova Independência | 3,8 | 4,6 | 4,7 | 4,6 | 4,7 | 4,9 | 4,3 | 3,9 | 4,1 | 4,4 | 4,8 | 5,1 | 5,4 | 5,6 | 5,9 |
| 3533254 | Novais | 3,7 | 4,3 | 4,4 | 4,2 | 4,8 | 4,7 | 5,4 | 4,1 | 4,3 | 4,6 | 4,9 | 5,3 | 5,6 | 5,8 | 6,0 |
| 3533502 | Novo Horizonte | 4,1 | 6,1 | 5,8 | 6,7 | 6,7 | 7,2 | 6,7 | - | 4,2 | 4,4 | 4,7 | 5,0 | 5,3 | 5,5 | 5,8 |
| 3533601 | Nuporanga | - | - | 5,2 | 5,4 | 4,7 | 5,6 | 5,7 | - | - | - | 5,4 | 5,7 | 5,9 | 6,1 | 6,4 |
| 3534203 | Orindiúva | 5,1 | 5,2 | 5,6 | 5,5 | 5,7 | 5,8 | 6,0 | - | 5,2 | 5,3 | 5,7 | 6,0 | 6,2 | 6,4 | 6,6 |
| 3534302 | Orlândia | 4,9 | 4,4 | 4,9 | 4,9 | 5,0 | 5,2 | 5,1 | 3,7 | 3,8 | 4,1 | 4,5 | 4,9 | 5,2 | 5,4 | 5,7 |
| 3534500 | Oscar Bressane | 4,4 | 5,4 | 4,8 | 5,3 | 4,4 | 6,1 | 6,4 | 4,2 | 4,3 | 4,6 | 5,0 | 5,3 | 5,6 | 5,8 | 6,1 |
| 3534708 | Ourinhos | 4,5 | 4,9 | 4,7 | 4,8 | 5,0 | 5,4 | 5,8 | 4,4 | 4,6 | 4,9 | 5,2 | 5,6 | 5,8 | 6,1 | 6,3 |
| 3534757 | Ouroeste | - | - | - | - | - | - | 6,2 | - | - | - | - | - | - | - | 6,4 |
| 3534807 | Ouro Verde | 5,2 | 4,7 | 5,2 | 5,9 | 5,6 | 5,0 | 4,7 | 4,0 | 4,2 | 4,5 | 4,9 | 5,2 | 5,5 | 5,7 | 6,0 |
| 3535002 | Palestina | 3,8 | 4,9 | 4,2 | 4,5 | 4,8 | 4,9 | 5,5 | - | 3,9 | 4,1 | 4,4 | 4,8 | 5,0 | 5,3 | 5,5 |

## ANEXO II: Estado de São Paulo – Ensino Fundamental: Anos Finais
## Rede Municipal – IDEB e Projeções
## 2007/2019

| Cód Mun | Município | IDEB (N x P) | | | | | | | Projeções | | | | | | | |
|---|---|---|---|---|---|---|---|---|---|---|---|---|---|---|---|---|
| | | 2007 | 2009 | 2011 | 2013 | 2015 | 2017 | 2019 | 2007 | 2009 | 2011 | 2013 | 2015 | 2017 | 2019 | 2021 |
| 3535507 | Paraguaçu Paulista | 3,8 | 4,3 | 4,6 | 5,0 | 5,1 | 5,3 | 5,4 | 3,7 | 3,9 | 4,2 | 4,6 | 4,9 | 5,2 | 5,4 | 5,7 |
| 3535705 | Paraíso | 5,1 | 5,3 | 5,4 | 5,5 | 5,4 | 6,0 | 6,0 | 3,8 | 3,9 | 4,2 | 4,6 | 5,0 | 5,2 | 5,5 | 5,7 |
| 3535804 | Paranapanema | 4,2 | 4,3 | 4,2 | 4,5 | 4,5 | 5,0 | 5,2 | 3,6 | 3,7 | 4,0 | 4,4 | 4,8 | 5,0 | 5,3 | 5,6 |
| 3536109 | Pardinho | 3,6 | 3,7 | 4,3 | 4,2 | 4,6 | 3,9 | 5,2 | 4,0 | 4,2 | 4,4 | 4,8 | 5,2 | 5,5 | 5,7 | 5,9 |
| 3536505 | Paulínia | 3,6 | 4,8 | 4,4 | 4,1 | 4,5 | 4,9 | 5,0 | - | 3,7 | 3,9 | 4,2 | 4,6 | 4,8 | 5,1 | 5,3 |
| 3536604 | Paulo de Faria | - | - | - | - | - | - | 4,8 | - | - | - | - | - | - | - | 5,1 |
| 3536802 | Pedra Bela | 4,5 | 4,2 | 4,8 | 5,1 | 5,2 | 4,8 | 6,4 | 4,6 | 4,7 | 5,0 | 5,4 | 5,7 | 6,0 | 6,2 | 6,4 |
| 3537602 | Peruíbe | 3,7 | 3,9 | 4,2 | 4,0 | 4,4 | 4,3 | 5,0 | 3,9 | 4,0 | 4,3 | 4,7 | 5,1 | 5,3 | 5,5 | 5,8 |
| 3538105 | Pindorama | 4,9 | 5,6 | 5,2 | 5,0 | 5,4 | 5,4 | 5,7 | 4,3 | 4,4 | 4,7 | 5,1 | 5,5 | 5,7 | 5,9 | 6,2 |
| 3538204 | Pinhalzinho | 4,2 | 4,5 | 4,5 | 4,9 | 4,6 | 5,6 | 5,9 | 3,7 | 3,9 | 4,1 | 4,5 | 4,9 | 5,2 | 5,4 | 5,7 |
| 3538600 | Piracaia | 4,6 | 5,0 | 4,9 | 4,0 | 3,1 | - | 5,1 | 4,3 | 4,5 | 4,8 | 5,2 | 5,5 | 5,7 | 6,0 | 6,2 |
| 3539103 | Pirapora do Bom Jesus | 3,4 | 3,7 | 3,7 | 3,4 | 4,0 | 4,2 | 4,0 | 3,4 | 3,5 | 3,8 | 4,2 | 4,6 | 4,9 | 5,1 | 5,4 |
| 3539509 | Pitangueiras | - | - | 4,3 | 4,0 | 4,4 | 5,1 | 4,6 | - | - | - | 4,6 | 4,8 | 5,1 | 5,3 | 5,6 |
| 3539806 | Poá | - | - | - | - | 5,9 | 6,0 | 6,0 | - | - | - | - | - | 6,1 | 6,3 | 6,5 |
| 3540200 | Pontal | 3,7 | 3,9 | 4,5 | 4,6 | 4,8 | 4,9 | 4,7 | - | 3,8 | 4,0 | 4,3 | 4,7 | 4,9 | 5,2 | 5,4 |
| 3540606 | Porto Feliz | 4,3 | 4,9 | 4,8 | 4,9 | 4,9 | 5,3 | 5,5 | - | 4,4 | 4,6 | 5,0 | 5,3 | 5,5 | 5,8 | 6,0 |
| 3540705 | Porto Ferreira | 5,3 | 5,1 | 5,1 | 4,5 | 4,7 | 5,3 | 5,5 | 6,0 | 6,1 | 6,3 | 6,6 | 6,9 | 7,1 | 7,2 | 7,4 |
| 3540754 | Potim | - | - | 4,5 | 4,2 | 4,0 | 4,2 | 5,1 | - | - | - | 4,7 | 5,0 | 5,2 | 5,5 | 5,7 |
| 3540804 | Potirendaba | 5,0 | 5,1 | 4,8 | 5,4 | 5,9 | 4,7 | 5,9 | 3,2 | 3,4 | 3,6 | 4,0 | 4,4 | 4,7 | 4,9 | 5,2 |
| 3540903 | Pradópolis | 3,9 | 4,4 | 3,8 | 4,5 | 4,0 | 4,7 | 5,4 | - | 4,0 | 4,2 | 4,5 | 4,8 | 5,1 | 5,3 | 5,6 |
| 3541000 | Praia Grande | 4,5 | 4,4 | 4,6 | 4,8 | 4,9 | 5,4 | 5,5 | 4,2 | 4,4 | 4,7 | 5,0 | 5,4 | 5,6 | 5,9 | 6,1 |
| 3541208 | Presidente Bernardes | 4,3 | 3,9 | 4,5 | 4,3 | 4,7 | 5,2 | 5,1 | 4,5 | 4,7 | 5,0 | 5,3 | 5,7 | 5,9 | 6,2 | 6,4 |
| 3541653 | Quadra | 4,8 | 4,6 | 4,8 | 5,2 | 5,2 | 5,2 | 5,5 | 4,8 | 5,0 | 5,2 | 5,6 | 5,9 | 6,2 | 6,4 | 6,6 |
| 3541901 | Queluz | 4,5 | 4,1 | 4,3 | 4,1 | 3,8 | 4,3 | 4,5 | 4,5 | 4,7 | 4,9 | 5,3 | 5,7 | 5,9 | 6,1 | 6,4 |
| 3542206 | Rancharia | 4,4 | - | - | - | - | - | - | - | 4,5 | 4,7 | 5,1 | 5,4 | 5,6 | 5,9 | 6,1 |
| 3542701 | Restinga | 3,7 | 4,2 | 4,4 | 3,6 | 4,7 | 4,7 | 4,3 | 3,7 | 3,9 | 4,2 | 4,6 | 5,0 | 5,2 | 5,5 | 5,7 |
| 3542909 | Ribeirão Bonito | 4,3 | 3,7 | 4,4 | 3,7 | 4,5 | 4,5 | 4,5 | 3,1 | 3,3 | 3,5 | 3,9 | 4,3 | 4,6 | 4,8 | 5,1 |
| 3543105 | Ribeirão Corrente | 4,8 | 4,9 | 5,0 | 4,6 | 4,9 | 5,1 | 5,1 | 3,5 | 3,7 | 3,9 | 4,4 | 4,7 | 5,0 | 5,2 | 5,5 |
| 3543303 | Ribeirão Pires | 4,8 | 5,3 | 5,4 | 5,4 | 5,4 | 5,7 | 5,6 | 4,9 | 5,0 | 5,3 | 5,7 | 6,0 | 6,2 | 6,4 | 6,6 |
| 3543402 | Ribeirão Preto | 4,3 | 4,8 | 4,7 | 4,6 | 5,2 | 5,0 | 4,8 | 4,2 | 4,3 | 4,6 | 5,0 | 5,3 | 5,6 | 5,8 | 6,1 |
| 3543709 | Rincão | 3,0 | 3,8 | 4,3 | 3,9 | 4,5 | 4,2 | - | - | 3,1 | 3,3 | 3,6 | 3,9 | 4,2 | 4,5 | 4,7 |
| 3543907 | Rio Claro | - | - | - | - | - | - | - | - | - | - | - | - | - | - | - |
| 3544004 | Rio das Pedras | 4,6 | 5,1 | 4,7 | 4,9 | 4,3 | 5,0 | 5,1 | 3,6 | 3,8 | 4,1 | 4,5 | 4,9 | 5,1 | 5,4 | 5,6 |
| 3544202 | Riolândia | - | - | - | - | - | - | 5,3 | - | - | - | - | - | - | - | 5,5 |
| 3544301 | Roseira | 3,8 | 3,8 | 4,6 | 4,5 | 4,7 | 5,3 | 5,7 | - | 3,9 | 4,1 | 4,5 | 4,8 | 5,1 | 5,3 | 5,5 |
| 3545209 | Salto | - | 4,9 | 5,7 | 5,8 | 5,9 | 6,2 | 6,1 | - | - | 5,1 | 5,3 | 5,6 | 5,9 | 6,1 | 6,3 |
| 3545308 | Salto de Pirapora | 5,0 | 5,1 | 5,7 | 5,5 | 5,8 | 5,7 | 5,5 | - | 5,1 | 5,3 | 5,6 | 5,9 | 6,1 | 6,3 | 6,5 |
| 3545506 | Sandovalina | 4,1 | 4,4 | 4,2 | 4,7 | 4,9 | 4,9 | 4,7 | 4,4 | 4,5 | 4,8 | 5,2 | 5,5 | 5,8 | 6,0 | 6,2 |
| 3545605 | Santa Adélia | 4,4 | 4,2 | 5,0 | 5,2 | 5,2 | 4,8 | 5,8 | - | 4,5 | 4,7 | 5,1 | 5,4 | 5,6 | 5,9 | 6,1 |
| 3546009 | Santa Branca | 4,0 | 3,7 | 4,1 | 4,4 | 4,2 | 4,6 | 4,7 | 3,8 | 3,9 | 4,2 | 4,6 | 5,0 | 5,2 | 5,5 | 5,7 |
| 3546256 | Santa Cruz da Esperança | 4,3 | 5,7 | 5,0 | 5,9 | 5,0 | 5,8 | 5,9 | 4,3 | 4,4 | 4,7 | 5,1 | 5,4 | 5,7 | 5,9 | 6,1 |
| 3546405 | Santa Cruz do Rio Pardo | 4,7 | 5,0 | 5,4 | 5,0 | 5,5 | 5,9 | 6,3 | 4,9 | 5,1 | 5,3 | 5,7 | 6,0 | 6,3 | 6,5 | 6,7 |
| 3546603 | Santa Fé do Sul | 5,6 | 5,3 | 5,2 | 5,3 | 5,7 | 5,9 | 6,0 | - | 5,7 | 5,9 | 6,2 | 6,5 | 6,6 | 6,8 | 7,0 |
| 3546702 | Santa Gertrudes | 4,7 | 5,1 | 5,1 | 5,4 | 5,3 | 5,7 | 5,6 | - | 4,8 | 5,0 | 5,3 | 5,7 | 5,9 | 6,1 | 6,3 |
| 3546801 | Santa Isabel | - | - | - | - | - | - | - | - | - | - | - | - | - | - | - |
| 3547304 | Santana de Parnaíba | 4,0 | 4,3 | 4,2 | 4,1 | 4,6 | 5,6 | 5,5 | - | 4,0 | 4,3 | 4,6 | 4,9 | 5,2 | 5,4 | 5,7 |

## ANEXO II: Estado de São Paulo – Ensino Fundamental: Anos Finais
## Rede Municipal – IDEB e Projeções
## 2007/2019

| Cód Mun | Município | IDEB (N x P) | | | | | | | Projeções | | | | | | | |
|---|---|---|---|---|---|---|---|---|---|---|---|---|---|---|---|---|
| | | 2007 | 2009 | 2011 | 2013 | 2015 | 2017 | 2019 | 2007 | 2009 | 2011 | 2013 | 2015 | 2017 | 2019 | 2021 |
| 3547502 | Santa Rita do Passa Quatro | 4,0 | 5,0 | 4,9 | 4,5 | 4,2 | 4,9 | 4,8 | 3,6 | 3,8 | 4,0 | 4,4 | 4,8 | 5,1 | 5,3 | 5,6 |
| 3547908 | Santo Antônio da Alegria | - | - | - | - | - | - | 5,6 | - | - | - | - | - | - | - | 5,8 |
| 3548005 | Santo Antônio de Posse | - | 4,0 | 4,6 | 4,4 | 4,1 | 4,6 | 4,6 | - | - | 4,2 | 4,5 | 4,8 | 5,1 | 5,3 | 5,6 |
| 3548054 | Santo Antônio do Aracanguá | 4,3 | 4,6 | 4,9 | 4,5 | 5,3 | 5,8 | 5,4 | 3,6 | 3,8 | 4,1 | 4,5 | 4,9 | 5,1 | 5,4 | 5,6 |
| 3548203 | Santo Antônio do Pinhal | 4,3 | 4,9 | 4,8 | 4,6 | 4,7 | 5,0 | 5,4 | 4,1 | 4,3 | 4,5 | 4,9 | 5,3 | 5,5 | 5,8 | 6,0 |
| 3548500 | Santos | 4,3 | 4,4 | 4,5 | 4,1 | 5,0 | 5,0 | 5,1 | 4,2 | 4,3 | 4,6 | 5,0 | 5,3 | 5,6 | 5,8 | 6,1 |
| 3548807 | São Caetano do Sul | - | 5,7 | 5,2 | 5,3 | 6,0 | 6,4 | 6,3 | - | - | 5,9 | 6,1 | 6,4 | 6,6 | 6,8 | 7,0 |
| 3548906 | São Carlos | 4,6 | 4,8 | 5,1 | 5,2 | 5,8 | 5,7 | 5,9 | 4,6 | 4,7 | 5,0 | 5,4 | 5,7 | 5,9 | 6,2 | 6,4 |
| 3549607 | São José do Barreiro | 3,5 | 2,4 | 4,2 | 4,0 | 4,7 | 3,9 | 4,9 | 3,3 | 3,4 | 3,7 | 4,1 | 4,5 | 4,7 | 5,0 | 5,3 |
| 3549706 | São José do Rio Pardo | 4,2 | 4,5 | 3,9 | 4,3 | 4,1 | 4,4 | 4,1 | 3,8 | 3,9 | 4,2 | 4,6 | 5,0 | 5,2 | 5,5 | 5,7 |
| 3549805 | São José do Rio Preto | 4,1 | 4,5 | 4,0 | 4,0 | 4,8 | 4,9 | 4,7 | 3,4 | 3,5 | 3,8 | 4,2 | 4,6 | 4,8 | 5,1 | 5,4 |
| 3549904 | São José dos Campos | 5,0 | 5,1 | 5,4 | 5,2 | 5,6 | 5,8 | 5,9 | 4,9 | 5,1 | 5,3 | 5,7 | 6,0 | 6,2 | 6,4 | 6,6 |
| 3550001 | São Luiz do Paraitinga | 3,9 | 3,9 | 4,4 | 4,8 | 5,0 | 4,3 | 5,3 | 3,7 | 3,8 | 4,1 | 4,5 | 4,9 | 5,2 | 5,4 | 5,7 |
| 3550209 | São Miguel Arcanjo | - | - | - | - | - | - | - | - | - | - | - | - | - | - | - |
| 3550308 | São Paulo | 3,9 | 4,2 | 4,3 | 4,4 | 4,3 | 4,2 | 4,8 | 4,1 | 4,3 | 4,6 | 5,0 | 5,3 | 5,6 | 5,8 | 6,0 |
| 3550407 | São Pedro | 2,7 | 3,6 | 4,4 | 4,5 | 5,2 | 5,0 | 5,5 | - | 2,8 | 3,0 | 3,4 | 3,7 | 4,0 | 4,2 | 4,5 |
| 3550605 | São Roque | 4,1 | 4,4 | 4,2 | 4,0 | 4,5 | 4,8 | 5,0 | 3,9 | 4,0 | 4,3 | 4,7 | 5,1 | 5,3 | 5,6 | 5,8 |
| 3550704 | São Sebastião | 4,1 | 3,9 | 4,5 | 4,7 | 4,6 | 5,2 | 5,3 | - | 4,2 | 4,4 | 4,8 | 5,1 | 5,3 | 5,6 | 5,8 |
| 3551009 | São Vicente | 4,3 | 4,3 | 4,3 | 4,0 | 4,5 | 4,8 | 5,0 | 4,4 | 4,5 | 4,8 | 5,2 | 5,5 | 5,8 | 6,0 | 6,2 |
| 3551504 | Serrana | 3,9 | 4,0 | 3,9 | 3,9 | 3,7 | 4,2 | 4,3 | 3,2 | 3,4 | 3,6 | 4,0 | 4,4 | 4,7 | 4,9 | 5,2 |
| 3551702 | Sertãozinho | 5,2 | 5,4 | 5,6 | 5,5 | 5,8 | 6,1 | 6,2 | 4,5 | 4,7 | 4,9 | 5,3 | 5,7 | 5,9 | 6,1 | 6,4 |
| 3551801 | Sete Barras | - | - | - | - | - | - | - | - | - | - | - | - | - | - | - |
| 3551900 | Severínia | 4,7 | 4,6 | 4,4 | 3,8 | 4,2 | 4,8 | 5,0 | 3,9 | 4,0 | 4,3 | 4,7 | 5,1 | 5,3 | 5,6 | 5,8 |
| 3552007 | Silveiras | - | - | - | - | - | - | - | - | - | - | - | - | - | - | - |
| 3552205 | Sorocaba | 4,8 | 5,2 | 5,6 | 5,1 | 5,4 | 5,6 | 5,7 | 5,1 | 5,3 | 5,5 | 5,9 | 6,2 | 6,4 | 6,6 | 6,8 |
| 3552304 | Sud Mennucci | 5,2 | 5,6 | 5,5 | 5,3 | 5,5 | 5,9 | 5,6 | - | 5,2 | 5,4 | 5,7 | 6,0 | 6,3 | 6,5 | 6,7 |
| 3552403 | Sumaré | 5,3 | 5,2 | 5,2 | 4,9 | 5,1 | 5,0 | 5,4 | 4,5 | 4,6 | 4,9 | 5,3 | 5,6 | 5,9 | 6,1 | 6,3 |
| 3552601 | Tabapuã | 4,9 | 5,3 | 5,5 | 5,2 | 5,6 | 6,0 | 6,0 | - | 5,0 | 5,2 | 5,5 | 5,8 | 6,0 | 6,2 | 6,4 |
| 3552700 | Tabatinga | 3,6 | 4,1 | 4,4 | 4,1 | 4,0 | 4,9 | 4,9 | - | 3,7 | 3,9 | 4,2 | 4,6 | 4,8 | 5,1 | 5,3 |
| 3552809 | Taboão da Serra | 4,8 | 4,6 | 5,1 | 4,4 | - | - | - | 4,2 | 4,4 | 4,7 | 5,0 | 5,4 | 5,6 | 5,9 | 6,1 |
| 3553401 | Tanabi | 4,4 | 5,7 | 5,6 | 5,5 | - | 6,2 | 6,1 | - | 4,5 | 4,7 | 5,1 | 5,4 | 5,6 | 5,9 | 6,1 |
| 3553609 | Tapiratiba | - | 5,2 | 5,6 | 5,0 | 5,6 | 5,1 | 5,7 | - | - | 5,3 | 5,6 | 5,8 | 6,1 | 6,3 | 6,5 |
| 3553708 | Taquaritinga | 5,0 | 5,0 | 5,4 | - | 4,8 | 5,5 | 5,8 | - | 5,0 | 5,2 | 5,6 | 5,9 | 6,1 | 6,3 | 6,5 |
| 3553856 | Taquarivaí | 5,3 | 4,3 | 4,5 | 5,0 | 5,0 | 4,9 | 5,3 | - | 5,4 | 5,6 | 5,9 | 6,1 | 6,4 | 6,6 | 6,8 |
| 3553906 | Tarabai | 4,3 | 4,1 | 4,8 | 4,3 | 5,0 | 5,0 | 4,9 | - | 4,4 | 4,6 | 4,9 | 5,3 | 5,5 | 5,7 | 6,0 |
| 3554003 | Tatuí | - | 3,9 | 4,4 | 4,4 | 4,5 | 4,5 | 4,8 | - | - | 4,0 | 4,3 | 4,6 | 4,9 | 5,1 | 5,4 |
| 3554102 | Taubaté | 4,7 | 4,7 | 4,7 | 4,6 | 4,6 | 5,3 | 5,6 | - | 4,8 | 5,0 | 5,3 | 5,6 | 5,9 | 6,1 | 6,3 |
| 3554201 | Tejupá | 3,7 | - | - | 5,4 | 4,6 | 5,1 | 5,3 | - | 3,8 | 4,0 | 4,3 | 4,7 | 4,9 | 5,2 | 5,4 |
| 3554300 | Teodoro Sampaio | - | 3,6 | 4,1 | 4,5 | 5,1 | 6,0 | 5,7 | - | - | 3,7 | 4,0 | 4,3 | 4,6 | 4,9 | 5,1 |
| 3554409 | Terra Roxa | 5,8 | 5,0 | 4,8 | 5,2 | 6,2 | 6,6 | 6,4 | - | 5,8 | 6,0 | 6,3 | 6,5 | 6,7 | 6,9 | 7,1 |
| 3554508 | Tietê | - | - | 4,4 | 4,5 | 4,7 | 4,6 | 5,7 | - | - | - | 4,6 | 4,9 | 5,2 | 5,4 | 5,7 |
| 3554755 | Trabiju | 3,7 | 4,6 | 3,7 | 3,8 | 4,7 | 4,8 | 4,6 | 3,0 | 3,1 | 3,4 | 3,9 | 4,3 | 4,5 | 4,8 | 5,1 |
| 3554805 | Tremembé | 3,5 | 4,4 | 3,9 | 3,5 | 4,9 | 5,4 | 5,3 | - | 3,6 | 3,8 | 4,2 | 4,5 | 4,8 | 5,0 | 5,3 |
| 3554953 | Tuiuti | 4,3 | 4,5 | 4,6 | 4,9 | 5,7 | 5,5 | 6,1 | - | 4,4 | 4,6 | 5,0 | 5,3 | 5,5 | 5,8 | 6,0 |

## ANEXO II: Estado de São Paulo – Ensino Fundamental: Anos Finais
## Rede Municipal – IDEB e Projeções
## 2007/2019

| Cód Mun | Município | IDEB (N x P) | | | | | | | Projeções | | | | | | | |
|---|---|---|---|---|---|---|---|---|---|---|---|---|---|---|---|---|
| | | 2007 | 2009 | 2011 | 2013 | 2015 | 2017 | 2019 | 2007 | 2009 | 2011 | 2013 | 2015 | 2017 | 2019 | 2021 |
| 3555109 | Tupi Paulista | 4,4 | 4,7 | 4,7 | 4,6 | 4,8 | 6,0 | 5,8 | - | 4,5 | 4,7 | 5,1 | 5,4 | 5,6 | 5,9 | 6,1 |
| 3555356 | Ubarana | 4,0 | 4,0 | 4,7 | 4,2 | 4,6 | 5,0 | 5,6 | 3,7 | 3,9 | 4,2 | 4,6 | 4,9 | 5,2 | 5,4 | 5,7 |
| 3555406 | Ubatuba | 4,5 | 4,1 | 4,9 | - | 4,6 | 4,8 | 4,8 | 4,2 | 4,4 | 4,6 | 5,0 | 5,4 | 5,6 | 5,9 | 6,1 |
| 3555604 | Uchoa | 4,6 | 4,8 | 5,1 | 5,3 | 5,4 | 5,7 | 5,7 | 4,6 | 4,7 | 5,0 | 5,4 | 5,7 | 5,9 | 6,2 | 6,4 |
| 3556008 | Urupês | 4,8 | 4,6 | 4,8 | 4,8 | 5,1 | 5,5 | 5,6 | 4,4 | 4,6 | 4,8 | 5,2 | 5,6 | 5,8 | 6,0 | 6,3 |
| 3556206 | Valinhos | 4,4 | 4,9 | 4,9 | 4,7 | 5,3 | 5,5 | 5,6 | 2,2 | 2,3 | 2,6 | 2,9 | 3,3 | 3,6 | 3,8 | 4,1 |
| 3556354 | Vargem | 3,3 | 4,0 | 4,0 | 3,3 | 5,1 | 4,6 | - | 3,4 | 3,5 | 3,8 | 4,2 | 4,6 | 4,9 | 5,1 | 5,4 |
| 3556701 | Vinhedo | 4,7 | 4,4 | 5,2 | 4,9 | 5,2 | 5,3 | 5,6 | - | 4,8 | 5,0 | 5,3 | 5,6 | 5,8 | 6,1 | 6,3 |
| 3556800 | Viradouro | 4,6 | 4,3 | 4,5 | 4,5 | 4,8 | 4,5 | 4,8 | - | 4,7 | 4,9 | 5,2 | 5,5 | 5,8 | 6,0 | 6,2 |
| 3557006 | Votorantim | - | 4,6 | 4,8 | - | - | - | - | - | - | 4,7 | 5,0 | 5,3 | 5,5 | 5,8 | 6,0 |
| 3557105 | Votuporanga | - | - | 5,0 | - | - | 4,2 | 4,9 | - | - | - | 5,2 | 5,5 | 5,7 | 5,9 | 6,2 |
| 3557204 | Chavantes | 3,6 | 3,0 | 3,8 | 3,7 | 3,9 | 5,2 | - | - | 3,7 | 3,9 | 4,3 | 4,6 | 4,9 | 5,1 | 5,4 |
| 3557303 | Estiva Gerbi | 4,8 | 4,4 | 4,6 | 4,6 | 4,9 | 4,8 | 4,9 | - | 4,9 | 5,1 | 5,4 | 5,7 | 5,9 | 6,1 | 6,4 |

Fonte: MEC/Inep.

## ANEXO II: Estado de São Paulo – Ensino Fundamental: Anos Finais
## Rede Pública – IDEB e Projeções
## 2007/2019

| Cód Mun | Município | IDEB (N x P) | | | | | | | Projeções | | | | | | | |
|---|---|---|---|---|---|---|---|---|---|---|---|---|---|---|---|---|
| | | 2007 | 2009 | 2011 | 2013 | 2015 | 2017 | 2019 | 2007 | 2009 | 2011 | 2013 | 2015 | 2017 | 2019 | 2021 |
| 3500105 | Adamantina | 4,7 | 4,8 | 4,6 | 4,6 | 5,0 | 4,9 | 5,2 | 4,6 | 4,8 | 5,1 | 5,4 | 5,8 | 6,0 | 6,2 | 6,4 |
| 3500204 | Adolfo | 4,8 | 5,1 | 5,1 | 5,3 | 4,4 | 5,2 | 4,9 | 3,7 | 3,9 | 4,2 | 4,6 | 4,9 | 5,2 | 5,4 | 5,7 |
| 3500303 | Aguaí | 4,4 | 4,5 | 4,5 | 4,7 | 4,6 | 4,6 | 5,2 | - | 4,4 | 4,7 | 5,0 | 5,3 | 5,5 | 5,8 | 6,0 |
| 3500402 | Águas da Prata | 4,6 | 4,4 | 4,6 | 5,0 | 5,6 | 5,6 | 5,9 | 5,3 | 5,4 | 5,7 | 6,0 | 6,4 | 6,6 | 6,7 | 6,9 |
| 3500501 | Águas de Lindóia | 4,6 | 4,7 | 5,1 | 5,1 | 4,9 | 5,1 | 5,2 | 4,3 | 4,4 | 4,7 | 5,1 | 5,5 | 5,7 | 5,9 | 6,2 |
| 3500550 | Águas de Santa Bárbara | 4,1 | 5,0 | 4,2 | 4,3 | 5,4 | 5,9 | 5,8 | 4,5 | 4,6 | 4,9 | 5,3 | 5,6 | 5,9 | 6,1 | 6,3 |
| 3500600 | Águas de São Pedro | 5,1 | 5,1 | 5,0 | 5,7 | 5,6 | 6,6 | 6,3 | 4,3 | 4,5 | 4,7 | 5,1 | 5,5 | 5,7 | 6,0 | 6,2 |
| 3500709 | Agudos | 4,3 | 4,6 | 4,1 | 4,3 | 4,7 | 4,5 | 5,1 | 4,3 | 4,4 | 4,7 | 5,1 | 5,5 | 5,7 | 5,9 | 6,2 |
| 3500758 | Alambari | 3,9 | 4,4 | 4,6 | 4,7 | 4,8 | 4,9 | 5,2 | 3,3 | 3,5 | 3,7 | 4,1 | 4,5 | 4,8 | 5,0 | 5,3 |
| 3500808 | Alfredo Marcondes | 3,9 | 4,7 | 4,9 | 5,0 | 4,8 | 4,7 | 5,0 | 4,5 | 4,6 | 4,9 | 5,3 | 5,6 | 5,9 | 6,1 | 6,3 |
| 3500907 | Altair | 3,8 | 4,1 | 4,2 | 4,4 | 4,9 | 4,1 | 4,8 | 3,6 | 3,7 | 4,0 | 4,4 | 4,8 | 5,0 | 5,3 | 5,6 |
| 3501004 | Altinópolis | 4,2 | 4,5 | 5,0 | 4,7 | 4,8 | 4,7 | 5,3 | 4,7 | 4,9 | 5,1 | 5,5 | 5,9 | 6,1 | 6,3 | 6,5 |
| 3501103 | Alto Alegre | 4,5 | 4,4 | 4,6 | 4,5 | 4,8 | 5,2 | 4,6 | 4,3 | 4,4 | 4,7 | 5,1 | 5,4 | 5,7 | 5,9 | 6,2 |
| 3501152 | Alumínio | 4,3 | 4,0 | 4,5 | 4,3 | 3,9 | 5,1 | 5,2 | 3,9 | 4,0 | 4,3 | 4,7 | 5,1 | 5,3 | 5,6 | 5,8 |
| 3501202 | Álvares Florence | 4,8 | 5,0 | 4,7 | 5,1 | 4,7 | 5,3 | 5,8 | 4,3 | 4,4 | 4,7 | 5,1 | 5,4 | 5,7 | 5,9 | 6,1 |
| 3501301 | Álvares Machado | 3,8 | 4,1 | 3,7 | 4,1 | 4,2 | 4,5 | 5,0 | 3,4 | 3,6 | 3,9 | 4,3 | 4,7 | 4,9 | 5,2 | 5,4 |
| 3501400 | Álvaro de Carvalho | 3,9 | 4,3 | 3,9 | 4,5 | 3,8 | 4,4 | 4,9 | 3,9 | 4,1 | 4,3 | 4,7 | 5,1 | 5,3 | 5,6 | 5,8 |
| 3501509 | Alvinlândia | 3,7 | 4,4 | 4,6 | 4,5 | 4,4 | 4,6 | 5,2 | 3,6 | 3,7 | 4,0 | 4,4 | 4,8 | 5,0 | 5,3 | 5,5 |
| 3501608 | Americana | 4,7 | 4,7 | 4,9 | 5,1 | 5,2 | 5,3 | 5,6 | 4,6 | 4,7 | 5,0 | 5,4 | 5,7 | 5,9 | 6,2 | 6,4 |
| 3501707 | Américo Brasiliense | 4,6 | 4,7 | 4,7 | 4,7 | 4,9 | 4,8 | 5,2 | 4,5 | 4,7 | 4,9 | 5,3 | 5,7 | 5,9 | 6,1 | 6,3 |
| 3501806 | Américo de Campos | 4,9 | 4,8 | 4,8 | 5,3 | 5,0 | 5,4 | 5,6 | 4,9 | 5,1 | 5,3 | 5,7 | 6,0 | 6,2 | 6,5 | 6,7 |
| 3501905 | Amparo | 4,6 | 4,6 | 4,7 | 5,1 | 5,1 | 5,4 | 5,8 | - | 4,6 | 4,9 | 5,2 | 5,5 | 5,7 | 6,0 | 6,2 |
| 3502002 | Analândia | 4,4 | 4,3 | 4,7 | 5,0 | 5,4 | 4,9 | 4,9 | 4,2 | 4,4 | 4,7 | 5,1 | 5,4 | 5,7 | 5,9 | 6,1 |
| 3502101 | Andradina | 4,1 | 4,3 | 4,4 | 4,7 | 5,2 | 5,1 | 5,3 | - | 4,1 | 4,4 | 4,7 | 5,0 | 5,3 | 5,5 | 5,8 |
| 3502200 | Angatuba | 4,5 | 5,0 | 5,2 | 5,3 | 5,3 | 5,6 | 5,6 | 4,9 | 5,0 | 5,3 | 5,6 | 6,0 | 6,2 | 6,4 | 6,6 |
| 3502309 | Anhembi | 3,6 | 4,6 | 4,4 | 4,5 | 4,3 | 4,0 | 4,4 | 3,6 | 3,7 | 4,0 | 4,4 | 4,8 | 5,0 | 5,3 | 5,6 |
| 3502408 | Anhumas | 4,2 | 5,0 | 4,2 | 4,5 | 4,6 | 5,3 | 5,6 | 4,3 | 4,5 | 4,8 | 5,2 | 5,5 | 5,7 | 6,0 | 6,2 |
| 3502507 | Aparecida | 3,9 | 4,2 | 5,0 | 5,0 | 4,7 | 5,0 | 5,6 | 4,2 | 4,3 | 4,6 | 5,0 | 5,3 | 5,6 | 5,8 | 6,1 |
| 3502606 | Aparecida d'Oeste | 5,0 | 5,0 | 5,2 | 5,0 | 5,1 | 6,0 | 5,5 | 4,9 | 5,1 | 5,3 | 5,7 | 6,0 | 6,3 | 6,5 | 6,7 |
| 3502705 | Apiaí | 4,1 | 4,6 | 4,6 | 4,7 | 5,4 | 5,1 | 5,5 | 4,5 | 4,6 | 4,9 | 5,3 | 5,6 | 5,8 | 6,1 | 6,3 |
| 3502754 | Araçariguama | 3,3 | 3,9 | 4,0 | 4,5 | 4,4 | 4,8 | 4,9 | 4,0 | 4,1 | 4,4 | 4,8 | 5,2 | 5,4 | 5,7 | 5,9 |
| 3502804 | Araçatuba | 4,4 | 4,6 | 4,6 | 4,5 | 4,8 | 4,9 | 5,4 | - | 4,4 | 4,7 | 5,0 | 5,3 | 5,5 | 5,8 | 6,0 |
| 3502903 | Araçoiaba da Serra | 4,0 | 4,5 | 4,6 | 4,5 | 5,1 | 5,1 | 5,2 | 4,3 | 4,4 | 4,7 | 5,1 | 5,5 | 5,7 | 5,9 | 6,2 |
| 3503000 | Aramina | 4,8 | 4,8 | 4,3 | 5,1 | 5,0 | 5,2 | 4,5 | 4,6 | 4,7 | 5,0 | 5,4 | 5,7 | 5,9 | 6,2 | 6,4 |
| 3503109 | Arandu | 3,7 | 3,4 | 4,6 | 4,4 | 4,5 | 4,7 | 5,0 | - | 3,8 | 4,0 | 4,3 | 4,7 | 4,9 | 5,2 | 5,4 |
| 3503158 | Arapeí | 3,8 | 3,8 | 4,2 | 3,6 | 4,2 | 4,1 | 4,9 | 2,6 | 2,7 | 3,0 | 3,3 | 3,7 | 4,0 | 4,2 | 4,5 |
| 3503208 | Araraquara | 4,6 | 4,6 | 4,6 | 4,5 | 4,8 | 5,0 | 5,3 | 4,8 | 5,0 | 5,2 | 5,6 | 5,9 | 6,2 | 6,4 | 6,6 |
| 3503307 | Araras | 4,4 | 4,9 | 4,8 | 5,1 | 5,4 | 5,3 | 5,6 | 4,4 | 4,5 | 4,8 | 5,2 | 5,5 | 5,8 | 6,0 | 6,2 |
| 3503356 | Arco-Íris | 4,0 | 4,5 | 3,8 | 5,2 | 4,7 | 5,4 | 5,9 | 4,0 | 4,2 | 4,5 | 4,9 | 5,2 | 5,5 | 5,7 | 6,0 |
| 3503406 | Arealva | 4,7 | 5,0 | 5,1 | 5,1 | 5,2 | 5,3 | 5,3 | 4,3 | 4,5 | 4,8 | 5,1 | 5,5 | 5,7 | 6,0 | 6,2 |
| 3503505 | Areias | 4,1 | 3,8 | 4,2 | 4,2 | 4,5 | 4,7 | 4,5 | 3,7 | 3,8 | 4,1 | 4,5 | 4,9 | 5,1 | 5,4 | 5,6 |
| 3503604 | Areiópolis | 3,5 | 4,0 | 4,1 | 4,2 | 5,0 | 5,0 | 5,2 | 3,7 | 3,9 | 4,2 | 4,6 | 4,9 | 5,2 | 5,4 | 5,7 |
| 3503703 | Ariranha | 4,5 | 4,9 | 4,6 | 5,1 | 5,3 | 5,4 | 5,8 | 4,3 | 4,5 | 4,8 | 5,1 | 5,5 | 5,7 | 6,0 | 6,2 |
| 3503802 | Artur Nogueira | 4,5 | 4,7 | 4,9 | 5,0 | 4,6 | 4,8 | 5,7 | 4,2 | 4,4 | 4,6 | 5,0 | 5,4 | 5,6 | 5,9 | 6,1 |
| 3503901 | Arujá | 4,0 | 4,2 | 4,3 | 4,5 | 4,8 | 5,0 | 5,3 | 4,2 | 4,3 | 4,6 | 5,0 | 5,4 | 5,6 | 5,9 | 6,1 |
| 3503950 | Aspásia | 5,3 | 5,1 | 5,1 | 5,0 | 5,7 | 5,9 | 6,3 | 4,8 | 5,0 | 5,2 | 5,6 | 5,9 | 6,2 | 6,4 | 6,6 |

## ANEXO II: Estado de São Paulo – Ensino Fundamental: Anos Finais
## Rede Pública – IDEB e Projeções
## 2007/2019

| Cód Mun | Município | IDEB (N x P) | | | | | | | Projeções | | | | | | | |
|---|---|---|---|---|---|---|---|---|---|---|---|---|---|---|---|---|
| | | 2007 | 2009 | 2011 | 2013 | 2015 | 2017 | 2019 | 2007 | 2009 | 2011 | 2013 | 2015 | 2017 | 2019 | 2021 |
| 3504008 | Assis | 4,5 | 4,6 | 4,8 | 5,0 | 5,1 | 4,9 | 5,3 | 4,4 | 4,6 | 4,8 | 5,2 | 5,6 | 5,8 | 6,0 | 6,3 |
| 3504107 | Atibaia | 4,5 | 4,8 | 4,8 | 4,9 | 5,2 | 5,4 | 5,5 | 4,2 | 4,4 | 4,7 | 5,0 | 5,4 | 5,7 | 5,9 | 6,1 |
| 3504206 | Auriflama | 4,3 | 4,6 | 5,0 | 5,4 | 5,4 | 5,3 | 5,6 | 4,6 | 4,7 | 5,0 | 5,4 | 5,7 | 5,9 | 6,2 | 6,4 |
| 3504305 | Avaí | 3,7 | 4,0 | 3,8 | 4,1 | 4,1 | 4,8 | 4,9 | 4,0 | 4,2 | 4,4 | 4,8 | 5,2 | 5,5 | 5,7 | 5,9 |
| 3504404 | Avanhandava | 3,5 | 4,2 | 3,6 | 4,2 | 4,8 | 4,7 | 4,8 | 3,8 | 3,9 | 4,2 | 4,6 | 5,0 | 5,2 | 5,5 | 5,7 |
| 3504503 | Avaré | 4,0 | 4,4 | 4,6 | 4,7 | 5,0 | 5,0 | 5,3 | 4,0 | 4,2 | 4,4 | 4,8 | 5,2 | 5,5 | 5,7 | 5,9 |
| 3504602 | Bady Bassitt | 4,6 | 4,5 | 5,0 | 4,8 | 4,9 | 5,4 | 5,4 | 5,0 | 5,2 | 5,4 | 5,8 | 6,1 | 6,3 | 6,5 | 6,7 |
| 3504701 | Balbinos | 4,6 | - | - | - | - | 5,7 | 5,4 | - | 4,7 | 4,9 | 5,2 | 5,6 | 5,8 | 6,0 | 6,2 |
| 3504800 | Bálsamo | 4,4 | 4,4 | 4,6 | 5,1 | 4,7 | 4,9 | 5,3 | 4,9 | 5,1 | 5,3 | 5,7 | 6,0 | 6,2 | 6,5 | 6,7 |
| 3504909 | Bananal | 3,7 | 3,6 | 4,0 | 4,0 | 4,7 | 3,8 | 4,3 | 3,9 | 4,0 | 4,3 | 4,7 | 5,1 | 5,3 | 5,6 | 5,8 |
| 3505005 | Barão de Antonina | 4,2 | 4,6 | 4,8 | 4,9 | 5,0 | 5,2 | 5,0 | 4,0 | 4,2 | 4,5 | 4,9 | 5,2 | 5,5 | 5,7 | 6,0 |
| 3505104 | Barbosa | 3,6 | 3,7 | 3,6 | 4,0 | 3,8 | 4,4 | 4,7 | 3,5 | 3,6 | 3,9 | 4,3 | 4,7 | 4,9 | 5,2 | 5,4 |
| 3505203 | Bariri | 4,3 | 4,9 | 4,8 | 5,0 | 5,2 | 5,7 | 5,6 | 4,1 | 4,3 | 4,5 | 4,9 | 5,3 | 5,5 | 5,8 | 6,0 |
| 3505302 | Barra Bonita | 4,7 | 4,9 | 4,8 | 4,9 | 4,9 | 5,1 | 5,4 | 4,4 | 4,6 | 4,8 | 5,2 | 5,6 | 5,8 | 6,0 | 6,3 |
| 3505351 | Barra do Chapéu | 4,0 | 4,4 | 4,4 | 4,7 | 4,8 | 4,8 | 4,9 | 4,2 | 4,3 | 4,6 | 5,0 | 5,3 | 5,6 | 5,8 | 6,1 |
| 3505401 | Barra do Turvo | 3,1 | 4,0 | 3,8 | 3,5 | 4,4 | 4,5 | 4,6 | 3,1 | 3,2 | 3,5 | 3,9 | 4,3 | 4,5 | 4,8 | 5,1 |
| 3505500 | Barretos | 3,8 | 4,5 | 4,5 | 4,9 | 5,0 | 5,1 | 5,6 | 4,2 | 4,3 | 4,6 | 5,0 | 5,4 | 5,6 | 5,8 | 6,1 |
| 3505609 | Barrinha | 4,3 | 5,0 | 4,2 | 4,5 | 4,6 | 4,9 | 5,8 | 4,0 | 4,2 | 4,5 | 4,9 | 5,2 | 5,5 | 5,7 | 6,0 |
| 3505708 | Barueri | 4,4 | 4,7 | 5,0 | 4,7 | 5,2 | 5,5 | 5,8 | 4,2 | 4,4 | 4,6 | 5,0 | 5,4 | 5,6 | 5,9 | 6,1 |
| 3505807 | Bastos | 4,4 | 4,3 | 4,8 | 4,9 | 5,4 | 5,4 | 5,5 | 4,0 | 4,1 | 4,4 | 4,8 | 5,2 | 5,4 | 5,7 | 5,9 |
| 3505906 | Batatais | 4,6 | 4,4 | 4,5 | 4,5 | 5,0 | 5,1 | 5,2 | 4,6 | 4,7 | 5,0 | 5,4 | 5,7 | 5,9 | 6,2 | 6,4 |
| 3506003 | Bauru | 4,3 | 4,7 | 4,4 | 4,4 | 4,6 | 4,4 | 4,9 | 4,3 | 4,4 | 4,7 | 5,1 | 5,4 | 5,7 | 5,9 | 6,2 |
| 3506102 | Bebedouro | 4,3 | 4,4 | 4,6 | 4,4 | 4,6 | 4,9 | 5,1 | 4,3 | 4,4 | 4,7 | 5,1 | 5,4 | 5,7 | 5,9 | 6,1 |
| 3506201 | Bento de Abreu | 4,1 | 4,6 | 4,4 | 4,3 | 5,0 | 6,0 | 5,1 | 4,2 | 4,3 | 4,6 | 5,0 | 5,4 | 5,6 | 5,8 | 6,1 |
| 3506300 | Bernardino de Campos | 4,1 | 4,6 | 4,7 | 5,1 | 5,5 | 5,4 | 5,4 | 4,6 | 4,7 | 5,0 | 5,3 | 5,7 | 5,9 | 6,2 | 6,4 |
| 3506359 | Bertioga | 4,0 | 4,1 | 4,0 | 4,0 | 4,4 | 4,3 | 5,0 | 3,5 | 3,7 | 3,9 | 4,3 | 4,7 | 5,0 | 5,2 | 5,5 |
| 3506409 | Bilac | 5,5 | 5,3 | 4,5 | 5,0 | 5,2 | 5,5 | 5,9 | 5,7 | 5,8 | 6,0 | 6,4 | 6,7 | 6,9 | 7,0 | 7,2 |
| 3506508 | Birigui | 4,7 | 5,0 | 5,2 | 5,1 | 5,4 | 5,7 | 5,6 | 4,6 | 4,8 | 5,0 | 5,4 | 5,8 | 6,0 | 6,2 | 6,4 |
| 3506607 | Biritiba Mirim | 3,5 | 4,1 | 4,1 | 4,0 | 4,4 | 4,7 | 5,0 | 3,7 | 3,8 | 4,1 | 4,5 | 4,9 | 5,1 | 5,4 | 5,6 |
| 3506706 | Boa Esperança do Sul | 3,7 | 4,0 | 3,3 | 4,1 | 4,1 | 4,2 | 4,4 | 3,8 | 3,9 | 4,2 | 4,6 | 5,0 | 5,2 | 5,5 | 5,7 |
| 3506805 | Bocaina | 4,5 | 4,5 | 4,6 | 4,6 | 4,5 | 5,2 | 5,1 | 4,2 | 4,4 | 4,6 | 5,0 | 5,4 | 5,6 | 5,9 | 6,1 |
| 3506904 | Bofete | 4,0 | 4,2 | 4,1 | 4,1 | 4,4 | 4,8 | 5,3 | 3,9 | 4,1 | 4,3 | 4,7 | 5,1 | 5,4 | 5,6 | 5,9 |
| 3507001 | Boituva | 4,4 | 4,8 | 5,1 | 4,9 | 5,5 | 5,4 | 5,4 | 4,3 | 4,4 | 4,7 | 5,1 | 5,4 | 5,7 | 5,9 | 6,1 |
| 3507100 | Bom Jesus dos Perdões | 4,4 | 4,9 | 4,5 | 5,0 | 4,7 | 5,2 | 5,2 | 4,4 | 4,5 | 4,8 | 5,2 | 5,5 | 5,8 | 6,0 | 6,2 |
| 3507159 | Bom Sucesso de Itararé | 4,1 | 4,7 | - | 4,7 | 4,5 | 4,8 | 5,6 | 4,0 | 4,1 | 4,4 | 4,8 | 5,2 | 5,4 | 5,7 | 5,9 |
| 3507209 | Borá | - | - | - | 5,7 | - | 6,0 | 5,1 | - | - | - | - | 5,9 | 6,1 | 6,3 | 6,5 |
| 3507308 | Boracéia | 4,1 | 4,8 | 4,8 | 4,9 | 5,5 | 5,8 | 5,6 | 3,7 | 3,8 | 4,1 | 4,5 | 4,9 | 5,1 | 5,4 | 5,6 |
| 3507407 | Borborema | 4,1 | 4,7 | 4,6 | 5,1 | 5,3 | 5,1 | 5,3 | 4,5 | 4,7 | 4,9 | 5,3 | 5,7 | 5,9 | 6,1 | 6,3 |
| 3507456 | Borebi | 3,8 | 3,7 | 4,6 | 3,7 | 4,3 | 4,8 | - | 3,7 | 3,9 | 4,1 | 4,5 | 4,9 | 5,2 | 5,4 | 5,7 |
| 3507506 | Botucatu | 3,8 | 4,0 | 3,9 | 4,1 | 4,6 | 4,8 | 4,9 | 3,8 | 4,0 | 4,2 | 4,6 | 5,0 | 5,3 | 5,5 | 5,8 |
| 3507605 | Bragança Paulista | 4,2 | 4,2 | 4,5 | 4,5 | 4,9 | 5,3 | 5,4 | 4,2 | 4,3 | 4,6 | 5,0 | 5,4 | 5,6 | 5,8 | 6,1 |
| 3507704 | Braúna | 4,2 | 4,5 | 4,5 | 4,7 | 5,1 | 5,3 | 5,3 | 4,2 | 4,4 | 4,6 | 5,0 | 5,4 | 5,6 | 5,9 | 6,1 |
| 3507753 | Brejo Alegre | 3,7 | 4,1 | 4,7 | 5,1 | 4,4 | 4,5 | 5,6 | 3,6 | 3,7 | 4,0 | 4,4 | 4,8 | 5,0 | 5,3 | 5,5 |
| 3507803 | Brodowski | 4,7 | 4,4 | 4,7 | 4,6 | 4,8 | 4,9 | 4,9 | 4,2 | 4,4 | 4,6 | 5,0 | 5,4 | 5,6 | 5,9 | 6,1 |
| 3507902 | Brotas | 4,3 | 4,7 | 4,6 | 4,6 | 5,1 | 4,8 | 5,0 | 3,8 | 3,9 | 4,2 | 4,6 | 5,0 | 5,2 | 5,5 | 5,7 |
| 3508009 | Buri | 4,3 | 4,7 | 4,3 | 4,2 | 4,4 | 4,7 | 5,0 | 3,8 | 3,9 | 4,2 | 4,6 | 5,0 | 5,2 | 5,5 | 5,7 |

## ANEXO II: Estado de São Paulo – Ensino Fundamental: Anos Finais
## Rede Pública – IDEB e Projeções
## 2007/2019

| Cód Mun | Município | IDEB (N x P) | | | | | | | Projeções | | | | | | | |
|---|---|---|---|---|---|---|---|---|---|---|---|---|---|---|---|---|
| | | 2007 | 2009 | 2011 | 2013 | 2015 | 2017 | 2019 | 2007 | 2009 | 2011 | 2013 | 2015 | 2017 | 2019 | 2021 |
| 3508108 | Buritama | 4,2 | 4,6 | 4,6 | 5,0 | 5,5 | 5,5 | 5,7 | 4,2 | 4,4 | 4,6 | 5,0 | 5,4 | 5,6 | 5,9 | 6,1 |
| 3508207 | Buritizal | 4,2 | 3,3 | 3,8 | 3,8 | 4,4 | 4,9 | - | 3,1 | 3,4 | 3,8 | 4,3 | 4,7 | 5,0 | 5,2 | 5,5 |
| 3508306 | Cabrália Paulista | 3,5 | 4,2 | 3,6 | 4,8 | 4,0 | 4,3 | 4,9 | 3,4 | 3,6 | 3,9 | 4,3 | 4,6 | 4,9 | 5,2 | 5,4 |
| 3508405 | Cabreúva | 4,2 | 4,8 | 4,7 | 4,7 | 4,9 | 4,9 | 5,3 | 4,3 | 4,4 | 4,7 | 5,1 | 5,4 | 5,7 | 5,9 | 6,1 |
| 3508504 | Caçapava | 3,9 | 4,3 | 4,4 | 4,2 | 4,6 | 4,6 | 5,2 | 4,0 | 4,1 | 4,4 | 4,8 | 5,2 | 5,4 | 5,7 | 5,9 |
| 3508603 | Cachoeira Paulista | 3,7 | 3,8 | 3,9 | 4,2 | 4,7 | 4,9 | 5,0 | 3,6 | 3,7 | 4,0 | 4,4 | 4,8 | 5,1 | 5,3 | 5,6 |
| 3508702 | Caconde | 4,2 | 4,6 | 4,5 | 5,0 | 4,9 | 4,9 | 5,1 | 4,5 | 4,6 | 4,9 | 5,3 | 5,6 | 5,9 | 6,1 | 6,3 |
| 3508801 | Cafelândia | 3,9 | 4,1 | 4,2 | 4,3 | 4,5 | 4,5 | 4,8 | 4,2 | 4,4 | 4,6 | 5,0 | 5,4 | 5,6 | 5,9 | 6,1 |
| 3508900 | Caiabu | 4,0 | 4,3 | 4,1 | 4,5 | 4,4 | 5,1 | 5,0 | 4,1 | 4,3 | 4,5 | 4,9 | 5,3 | 5,6 | 5,8 | 6,0 |
| 3509007 | Caieiras | 4,2 | 4,4 | 4,4 | 4,7 | 5,1 | 5,2 | 5,5 | 4,0 | 4,2 | 4,4 | 4,8 | 5,2 | 5,4 | 5,7 | 5,9 |
| 3509106 | Caiuá | 4,2 | 4,4 | 4,5 | 4,7 | 5,1 | 4,8 | 5,9 | 4,1 | 4,3 | 4,5 | 4,9 | 5,3 | 5,5 | 5,8 | 6,0 |
| 3509205 | Cajamar | 3,7 | 4,1 | 4,1 | 4,3 | 4,3 | 4,7 | 5,1 | 3,6 | 3,7 | 4,0 | 4,4 | 4,8 | 5,0 | 5,3 | 5,5 |
| 3509254 | Cajati | 3,9 | 4,2 | 4,4 | 4,4 | 4,8 | 4,5 | 4,9 | 3,6 | 3,7 | 4,0 | 4,4 | 4,8 | 5,0 | 5,3 | 5,6 |
| 3509304 | Cajobi | 4,5 | 5,2 | 5,5 | 5,3 | 5,3 | 6,1 | 6,0 | - | 4,5 | 4,7 | 5,1 | 5,4 | 5,6 | 5,9 | 6,1 |
| 3509403 | Cajuru | 4,2 | 4,6 | 4,6 | 4,4 | 4,8 | 4,8 | 4,9 | 3,9 | 4,0 | 4,3 | 4,7 | 5,1 | 5,3 | 5,6 | 5,8 |
| 3509452 | Campina do Monte Alegre | 4,3 | 4,0 | 4,1 | 4,2 | 5,0 | 4,5 | 5,1 | 4,0 | 4,1 | 4,4 | 4,8 | 5,2 | 5,4 | 5,7 | 5,9 |
| 3509502 | Campinas | 4,1 | 4,3 | 4,3 | 4,4 | 4,6 | 4,8 | 5,2 | 4,1 | 4,3 | 4,6 | 5,0 | 5,3 | 5,6 | 5,8 | 6,0 |
| 3509601 | Campo Limpo Paulista | 4,3 | 4,6 | 4,6 | 4,4 | 4,8 | 4,8 | 5,1 | 4,4 | 4,5 | 4,8 | 5,2 | 5,5 | 5,8 | 6,0 | 6,2 |
| 3509700 | Campos do Jordão | 4,2 | 4,5 | 4,3 | 4,9 | 5,0 | 5,7 | 5,7 | 4,1 | 4,3 | 4,5 | 4,9 | 5,3 | 5,5 | 5,8 | 6,0 |
| 3509809 | Campos Novos Paulista | 4,4 | 4,2 | 4,5 | 4,4 | 4,9 | 4,8 | 4,2 | 4,3 | 4,4 | 4,7 | 5,1 | 5,4 | 5,7 | 5,9 | 6,2 |
| 3509908 | Cananéia | 4,4 | 4,5 | 4,6 | 4,3 | 5,0 | 4,7 | 4,7 | 4,7 | 4,8 | 5,1 | 5,5 | 5,8 | 6,1 | 6,3 | 6,5 |
| 3509957 | Canas | 3,4 | 3,9 | 4,0 | 4,4 | 4,6 | 4,7 | 4,8 | 3,1 | 3,3 | 3,5 | 3,9 | 4,3 | 4,6 | 4,9 | 5,1 |
| 3510005 | Cândido Mota | 4,7 | 4,9 | 4,8 | 4,7 | 5,2 | 5,1 | 5,1 | 4,1 | 4,3 | 4,6 | 5,0 | 5,3 | 5,6 | 5,8 | 6,0 |
| 3510104 | Cândido Rodrigues | 4,8 | 5,0 | 5,2 | 5,0 | 6,1 | 5,7 | 5,2 | - | 4,9 | 5,1 | 5,4 | 5,7 | 5,9 | 6,2 | 6,4 |
| 3510153 | Canitar | 4,1 | 4,0 | 4,2 | 4,4 | 4,5 | 4,5 | - | 2,9 | 3,0 | 3,3 | 3,7 | 4,1 | 4,3 | 4,6 | 4,9 |
| 3510203 | Capão Bonito | 4,6 | 4,8 | 4,7 | 4,8 | 5,2 | 5,0 | 5,4 | 4,3 | 4,4 | 4,7 | 5,1 | 5,4 | 5,7 | 5,9 | 6,1 |
| 3510302 | Capela do Alto | 4,0 | 4,2 | 4,4 | 4,2 | 5,0 | 5,0 | 5,3 | 3,5 | 3,6 | 3,9 | 4,3 | 4,7 | 4,9 | 5,2 | 5,5 |
| 3510401 | Capivari | 4,4 | 4,9 | 5,0 | 4,9 | 5,0 | 5,5 | 5,5 | 4,7 | 4,8 | 5,1 | 5,5 | 5,8 | 6,0 | 6,3 | 6,5 |
| 3510500 | Caraguatatuba | 4,1 | 4,7 | 4,8 | 4,8 | 5,2 | 5,2 | 5,6 | 4,1 | 4,3 | 4,6 | 4,9 | 5,3 | 5,6 | 5,8 | 6,0 |
| 3510609 | Carapicuíba | 3,8 | 4,1 | 4,1 | 4,2 | 4,5 | 4,6 | 5,0 | 4,0 | 4,2 | 4,4 | 4,8 | 5,2 | 5,4 | 5,7 | 5,9 |
| 3510708 | Cardoso | 4,1 | 4,5 | 4,3 | 4,5 | 5,2 | 5,5 | 5,6 | 4,5 | 4,7 | 5,0 | 5,3 | 5,7 | 5,9 | 6,1 | 6,4 |
| 3510807 | Casa Branca | 4,2 | 4,3 | 4,5 | 4,5 | 5,1 | 4,7 | 4,7 | 4,1 | 4,3 | 4,6 | 5,0 | 5,3 | 5,6 | 5,8 | 6,0 |
| 3510906 | Cássia dos Coqueiros | 4,1 | 4,8 | 4,9 | 4,6 | 4,8 | 4,7 | 5,0 | 4,3 | 4,4 | 4,7 | 5,1 | 5,4 | 5,7 | 5,9 | 6,2 |
| 3511003 | Castilho | 3,9 | 4,6 | 4,4 | 4,6 | 5,1 | 5,2 | 5,5 | 3,8 | 4,0 | 4,3 | 4,7 | 5,0 | 5,3 | 5,5 | 5,8 |
| 3511102 | Catanduva | 4,0 | 4,7 | 4,7 | 4,9 | 5,2 | 5,4 | 5,5 | 4,3 | 4,5 | 4,7 | 5,1 | 5,5 | 5,7 | 5,9 | 6,2 |
| 3511201 | Catiguá | 4,1 | 4,2 | 4,6 | 4,6 | 4,6 | 5,3 | 5,4 | 5,3 | 5,4 | 5,7 | 6,0 | 6,4 | 6,6 | 6,8 | 6,9 |
| 3511300 | Cedral | 4,2 | 4,7 | 5,1 | 5,0 | 5,0 | 6,3 | 6,5 | 4,5 | 4,7 | 4,9 | 5,3 | 5,7 | 5,9 | 6,1 | 6,3 |
| 3511409 | Cerqueira César | 4,4 | 4,6 | 4,7 | 4,8 | 5,0 | 4,8 | 4,9 | 4,6 | 4,7 | 5,0 | 5,4 | 5,7 | 6,0 | 6,2 | 6,4 |
| 3511508 | Cerquilho | 4,8 | 5,2 | 5,6 | 5,6 | 5,7 | 6,0 | 6,3 | 4,4 | 4,6 | 4,8 | 5,2 | 5,6 | 5,8 | 6,0 | 6,3 |
| 3511607 | Cesário Lange | 4,1 | 4,1 | 4,4 | 4,6 | 4,6 | 5,2 | 5,1 | 3,9 | 4,0 | 4,3 | 4,7 | 5,1 | 5,3 | 5,6 | 5,8 |
| 3511706 | Charqueada | 4,2 | 4,2 | 4,6 | 4,7 | 4,9 | 5,5 | 5,0 | 4,0 | 4,1 | 4,4 | 4,8 | 5,2 | 5,4 | 5,7 | 5,9 |
| 3511904 | Clementina | 4,2 | 4,6 | 5,1 | 4,8 | 5,2 | 4,5 | 5,4 | 4,2 | 4,3 | 4,6 | 5,0 | 5,4 | 5,6 | 5,9 | 6,1 |
| 3512001 | Colina | 4,0 | 4,3 | 4,3 | 4,3 | 4,2 | 4,3 | 4,8 | 4,0 | 4,1 | 4,4 | 4,8 | 5,2 | 5,4 | 5,7 | 5,9 |
| 3512100 | Colômbia | 3,6 | 4,5 | 4,9 | 5,0 | 5,4 | 5,1 | 6,0 | 4,1 | 4,2 | 4,5 | 4,9 | 5,3 | 5,5 | 5,7 | 6,0 |
| 3512209 | Conchal | 4,6 | 4,6 | 4,9 | 5,2 | 5,5 | 5,5 | 5,4 | 4,2 | 4,4 | 4,6 | 5,0 | 5,4 | 5,6 | 5,9 | 6,1 |
| 3512308 | Conchas | 4,0 | 4,2 | 4,2 | 4,8 | 4,7 | 4,9 | 5,4 | 3,2 | 3,3 | 3,6 | 4,0 | 4,4 | 4,6 | 4,9 | 5,2 |

## ANEXO II: Estado de São Paulo – Ensino Fundamental: Anos Finais
## Rede Pública – IDEB e Projeções
## 2007/2019

| Cód Mun | Município | IDEB (N x P) | | | | | | | Projeções | | | | | | | |
|---|---|---|---|---|---|---|---|---|---|---|---|---|---|---|---|---|
| | | 2007 | 2009 | 2011 | 2013 | 2015 | 2017 | 2019 | 2007 | 2009 | 2011 | 2013 | 2015 | 2017 | 2019 | 2021 |
| 3512407 | Cordeirópolis | 4,8 | 5,1 | 5,1 | 4,8 | 4,9 | 5,0 | 4,9 | 4,8 | 4,9 | 5,2 | 5,6 | 5,9 | 6,1 | 6,3 | 6,6 |
| 3512506 | Coroados | 4,4 | 4,6 | 5,2 | 5,1 | 5,0 | 5,2 | 4,8 | 4,1 | 4,3 | 4,6 | 5,0 | 5,3 | 5,6 | 5,8 | 6,0 |
| 3512605 | Coronel Macedo | 3,8 | 4,5 | 4,4 | 4,7 | 4,9 | 5,4 | 5,3 | 3,8 | 3,9 | 4,2 | 4,6 | 5,0 | 5,2 | 5,5 | 5,7 |
| 3512704 | Corumbataí | 4,6 | 4,6 | 4,3 | 4,5 | 5,2 | 4,8 | 5,3 | 3,4 | 3,5 | 3,8 | 4,2 | 4,6 | 4,8 | 5,1 | 5,4 |
| 3512803 | Cosmópolis | 4,7 | 4,8 | 5,2 | 5,0 | 5,1 | 5,5 | 5,7 | 4,4 | 4,5 | 4,8 | 5,2 | 5,6 | 5,8 | 6,0 | 6,2 |
| 3512902 | Cosmorama | 4,5 | 5,0 | 5,1 | 4,8 | 4,8 | 5,1 | 5,4 | 5,1 | 5,3 | 5,5 | 5,9 | 6,2 | 6,4 | 6,6 | 6,8 |
| 3513009 | Cotia | 3,7 | 3,9 | 4,0 | 4,2 | 4,5 | 4,4 | 4,8 | 3,9 | 4,0 | 4,3 | 4,7 | 5,1 | 5,3 | 5,6 | 5,8 |
| 3513108 | Cravinhos | 3,8 | 4,2 | 3,7 | 4,1 | 4,6 | 4,3 | 4,9 | 3,6 | 3,7 | 4,0 | 4,4 | 4,8 | 5,0 | 5,3 | 5,6 |
| 3513207 | Cristais Paulista | 4,6 | 4,6 | 4,6 | 4,3 | 5,0 | 4,7 | 4,7 | 4,1 | 4,2 | 4,5 | 4,9 | 5,2 | 5,5 | 5,7 | 6,0 |
| 3513306 | Cruzália | 4,2 | 4,3 | 5,4 | 4,5 | 4,9 | 5,6 | 4,6 | 3,8 | 4,0 | 4,3 | 4,7 | 5,0 | 5,3 | 5,5 | 5,8 |
| 3513405 | Cruzeiro | 4,0 | 4,2 | 4,2 | 4,2 | 4,5 | 4,8 | 5,1 | 3,6 | 3,8 | 4,1 | 4,5 | 4,8 | 5,1 | 5,4 | 5,6 |
| 3513504 | Cubatão | 3,7 | 4,3 | 4,4 | 4,3 | 4,4 | 4,7 | 5,2 | 3,7 | 3,8 | 4,1 | 4,5 | 4,9 | 5,2 | 5,4 | 5,7 |
| 3513603 | Cunha | 4,1 | 4,6 | 4,3 | 4,3 | 4,3 | 5,0 | 5,2 | 4,1 | 4,2 | 4,5 | 4,9 | 5,3 | 5,5 | 5,8 | 6,0 |
| 3513702 | Descalvado | 4,0 | 4,7 | 4,7 | 4,1 | 4,6 | 4,9 | 5,5 | 4,0 | 4,1 | 4,4 | 4,8 | 5,2 | 5,4 | 5,7 | 5,9 |
| 3513801 | Diadema | 3,8 | 4,1 | 4,2 | 4,5 | 4,7 | 5,1 | 5,4 | 3,9 | 4,0 | 4,3 | 4,7 | 5,1 | 5,3 | 5,6 | 5,8 |
| 3513850 | Dirce Reis | 4,5 | 4,5 | 4,3 | 4,7 | 5,1 | 4,8 | 5,1 | 4,7 | 4,9 | 5,1 | 5,5 | 5,9 | 6,1 | 6,3 | 6,5 |
| 3513900 | Divinolândia | 4,4 | 5,0 | 4,8 | 4,7 | 5,1 | 5,3 | 5,3 | 4,2 | 4,3 | 4,6 | 5,0 | 5,4 | 5,6 | 5,8 | 6,1 |
| 3514007 | Dobrada | 4,0 | 4,3 | 4,4 | 5,1 | 5,2 | 5,0 | 5,3 | 3,7 | 3,9 | 4,1 | 4,5 | 4,9 | 5,2 | 5,4 | 5,7 |
| 3514106 | Dois Córregos | 4,5 | 4,8 | 4,6 | 4,9 | 5,1 | 4,8 | 5,4 | 4,5 | 4,7 | 4,9 | 5,3 | 5,7 | 5,9 | 6,1 | 6,3 |
| 3514205 | Dolcinópolis | 4,8 | 5,5 | 5,0 | 5,0 | 5,0 | 5,5 | 6,1 | 5,8 | 5,9 | 6,1 | 6,5 | 6,7 | 6,9 | 7,1 | 7,3 |
| 3514304 | Dourado | 4,7 | 4,7 | 5,0 | 4,9 | 5,1 | 4,8 | 5,4 | 4,4 | 4,6 | 4,8 | 5,2 | 5,6 | 5,8 | 6,1 | 6,3 |
| 3514403 | Dracena | 4,4 | 4,7 | 4,6 | 4,6 | 4,7 | 5,2 | 5,4 | 4,5 | 4,6 | 4,9 | 5,3 | 5,6 | 5,8 | 6,1 | 6,3 |
| 3514502 | Duartina | 4,2 | 4,9 | 4,8 | 4,9 | 4,8 | 4,7 | 5,3 | 4,7 | 4,9 | 5,2 | 5,5 | 5,9 | 6,1 | 6,3 | 6,5 |
| 3514601 | Dumont | 4,4 | 4,7 | 5,1 | 5,4 | 6,4 | 5,2 | 5,3 | 4,9 | 5,1 | 5,3 | 5,7 | 6,0 | 6,3 | 6,5 | 6,7 |
| 3514700 | Echaporã | 4,1 | 4,3 | 4,0 | 4,4 | 4,8 | 4,4 | 4,5 | 4,8 | 4,9 | 5,2 | 5,5 | 5,9 | 6,1 | 6,3 | 6,5 |
| 3514809 | Eldorado | 4,0 | 4,5 | 4,8 | 4,7 | 4,8 | 5,0 | 5,0 | 3,7 | 3,9 | 4,2 | 4,6 | 4,9 | 5,2 | 5,4 | 5,7 |
| 3514908 | Elias Fausto | 4,3 | 4,9 | 4,9 | 5,0 | 4,8 | 5,2 | 5,2 | 4,1 | 4,2 | 4,5 | 4,9 | 5,2 | 5,5 | 5,7 | 6,0 |
| 3514924 | Elisiário | 4,7 | 5,2 | 5,1 | 5,4 | 5,7 | 5,5 | 6,1 | 4,7 | 4,8 | 5,1 | 5,5 | 5,8 | 6,0 | 6,3 | 6,5 |
| 3514957 | Embaúba | 3,7 | 4,8 | 4,6 | 5,3 | 5,1 | 5,2 | 5,8 | 4,5 | 4,7 | 4,9 | 5,3 | 5,7 | 5,9 | 6,1 | 6,3 |
| 3515004 | Embu das Artes | 3,6 | 3,6 | 4,0 | 4,2 | 4,5 | 4,7 | 5,0 | 3,6 | 3,8 | 4,1 | 4,5 | 4,8 | 5,1 | 5,4 | 5,6 |
| 3515103 | Embu-Guaçu | 4,0 | 4,3 | 4,3 | 4,5 | 4,8 | 5,0 | 5,2 | 4,2 | 4,3 | 4,6 | 5,0 | 5,4 | 5,6 | 5,8 | 6,1 |
| 3515129 | Emilianópolis | 3,9 | 3,2 | 4,4 | 4,7 | 5,1 | 5,2 | 5,7 | 3,0 | 3,1 | 3,4 | 3,8 | 4,2 | 4,5 | 4,7 | 5,0 |
| 3515152 | Engenheiro Coelho | 3,9 | 4,6 | 4,3 | 4,6 | 4,9 | 4,7 | 5,0 | 3,6 | 3,7 | 4,0 | 4,4 | 4,8 | 5,1 | 5,3 | 5,6 |
| 3515186 | Espírito Santo do Pinhal | 4,6 | 4,5 | 5,0 | 4,8 | 4,9 | 4,9 | 5,3 | 4,9 | 5,1 | 5,3 | 5,7 | 6,0 | 6,3 | 6,5 | 6,7 |
| 3515194 | Espírito Santo do Turvo | 4,0 | 4,4 | 4,3 | 5,3 | 4,9 | 4,9 | 5,4 | 4,0 | 4,2 | 4,4 | 4,8 | 5,2 | 5,4 | 5,7 | 5,9 |
| 3515202 | Estrela d'Oeste | 4,6 | 5,2 | 4,8 | 5,2 | 5,2 | 5,3 | 5,4 | 4,7 | 4,8 | 5,1 | 5,5 | 5,8 | 6,0 | 6,3 | 6,5 |
| 3515301 | Estrela do Norte | 4,5 | 4,4 | 5,1 | 5,2 | 5,9 | 5,4 | 5,0 | 4,3 | 4,4 | 4,7 | 5,1 | 5,5 | 5,7 | 5,9 | 6,2 |
| 3515350 | Euclides da Cunha Paulista | 4,0 | 4,4 | 4,3 | 4,5 | 4,9 | 5,0 | 5,0 | 4,3 | 4,5 | 4,8 | 5,2 | 5,5 | 5,7 | 6,0 | 6,2 |
| 3515400 | Fartura | 5,0 | 5,5 | 5,4 | 5,1 | 5,6 | 5,7 | 5,7 | 5,4 | 5,5 | 5,7 | 6,1 | 6,4 | 6,6 | 6,8 | 7,0 |
| 3515509 | Fernandópolis | 4,6 | 5,0 | 5,1 | 5,1 | 5,2 | 5,3 | 5,4 | 4,5 | 4,7 | 5,0 | 5,3 | 5,7 | 5,9 | 6,1 | 6,4 |
| 3515608 | Fernando Prestes | 5,2 | 4,9 | 5,4 | 5,5 | 5,4 | 5,8 | 5,8 | 4,8 | 5,0 | 5,2 | 5,6 | 5,9 | 6,2 | 6,4 | 6,6 |
| 3515657 | Fernão | 4,4 | 4,9 | 4,5 | 4,8 | 5,5 | 6,0 | 5,8 | 4,0 | 4,2 | 4,5 | 4,9 | 5,2 | 5,5 | 5,7 | 6,0 |
| 3515707 | Ferraz de Vasconcelos | 3,7 | 3,8 | 3,9 | 4,0 | 4,4 | 4,6 | 4,9 | 3,8 | 3,9 | 4,2 | 4,6 | 5,0 | 5,2 | 5,5 | 5,7 |
| 3515806 | Flora Rica | 3,2 | 5,6 | 4,4 | 4,2 | 5,2 | 4,6 | 4,2 | 3,8 | 4,0 | 4,2 | 4,6 | 5,0 | 5,3 | 5,5 | 5,8 |
| 3515905 | Floreal | 4,6 | 5,4 | 4,7 | 5,6 | 5,9 | 5,6 | 5,9 | - | 4,6 | 4,9 | 5,2 | 5,5 | 5,7 | 6,0 | 6,2 |
| 3516002 | Flórida Paulista | 4,2 | 4,6 | 4,1 | 4,4 | 4,3 | 4,1 | 5,2 | 4,0 | 4,2 | 4,5 | 4,9 | 5,2 | 5,5 | 5,7 | 6,0 |

## ANEXO II: Estado de São Paulo – Ensino Fundamental: Anos Finais
## Rede Pública – IDEB e Projeções
## 2007/2019

| Cód Mun | Município | IDEB (N x P) | | | | | | | Projeções | | | | | | | |
|---|---|---|---|---|---|---|---|---|---|---|---|---|---|---|---|---|
| | | 2007 | 2009 | 2011 | 2013 | 2015 | 2017 | 2019 | 2007 | 2009 | 2011 | 2013 | 2015 | 2017 | 2019 | 2021 |
| 3516101 | Florínea | 4,7 | 4,1 | 4,4 | 4,0 | 5,3 | 4,4 | 5,3 | 4,8 | 4,9 | 5,2 | 5,5 | 5,9 | 6,1 | 6,3 | 6,5 |
| 3516200 | Franca | 4,6 | 4,9 | 4,8 | 4,8 | 4,9 | 5,3 | 5,6 | 4,8 | 4,9 | 5,2 | 5,6 | 5,9 | 6,1 | 6,3 | 6,6 |
| 3516309 | Francisco Morato | 3,7 | 4,0 | 4,0 | 4,3 | 4,6 | 4,5 | 5,0 | 3,9 | 4,0 | 4,3 | 4,7 | 5,1 | 5,3 | 5,6 | 5,8 |
| 3516408 | Franco da Rocha | 3,7 | 3,9 | 4,0 | 4,1 | 4,5 | 4,6 | 5,0 | 3,8 | 3,9 | 4,2 | 4,6 | 5,0 | 5,2 | 5,5 | 5,7 |
| 3516507 | Gabriel Monteiro | 4,9 | 5,0 | 5,2 | 5,4 | 6,4 | 5,7 | - | 5,0 | 5,1 | 5,4 | 5,7 | 6,1 | 6,3 | 6,5 | 6,7 |
| 3516606 | Gália | 3,7 | 4,3 | 4,0 | 4,1 | 4,6 | 4,6 | 5,4 | 3,9 | 4,0 | 4,3 | 4,7 | 5,1 | 5,3 | 5,6 | 5,8 |
| 3516705 | Garça | 4,2 | 4,4 | 4,4 | 4,7 | 5,0 | 4,9 | 5,2 | - | 4,3 | 4,5 | 4,8 | 5,1 | 5,4 | 5,6 | 5,9 |
| 3516804 | Gastão Vidigal | 5,3 | 4,8 | 5,5 | 4,7 | 5,0 | 5,1 | 5,7 | - | 5,4 | 5,6 | 5,9 | 6,2 | 6,4 | 6,6 | 6,8 |
| 3516853 | Gavião Peixoto | 3,7 | 4,0 | 4,2 | 3,9 | 4,5 | 4,2 | 4,2 | 4,7 | 4,9 | 5,1 | 5,5 | 5,9 | 6,1 | 6,3 | 6,5 |
| 3516903 | General Salgado | 4,7 | 5,2 | 5,2 | 5,3 | 4,7 | 5,4 | 5,1 | - | 4,8 | 5,0 | 5,3 | 5,6 | 5,8 | 6,1 | 6,3 |
| 3517000 | Getulina | 3,6 | 3,5 | 3,8 | 4,1 | 4,3 | 4,4 | 4,7 | 3,9 | 4,0 | 4,3 | 4,7 | 5,1 | 5,3 | 5,6 | 5,8 |
| 3517109 | Glicério | 3,5 | 4,5 | 4,3 | 4,0 | 4,6 | 4,4 | 5,3 | 4,3 | 4,4 | 4,7 | 5,1 | 5,5 | 5,7 | 5,9 | 6,2 |
| 3517208 | Guaiçara | 3,5 | 3,4 | 3,4 | 4,0 | 4,3 | 4,4 | 4,4 | 4,0 | 4,2 | 4,4 | 4,8 | 5,2 | 5,4 | 5,7 | 5,9 |
| 3517307 | Guaimbê | 3,8 | 3,8 | 4,2 | 4,3 | 4,2 | 4,0 | 5,2 | 3,6 | 3,7 | 4,0 | 4,4 | 4,8 | 5,0 | 5,3 | 5,5 |
| 3517406 | Guaíra | 4,1 | 4,2 | 4,6 | 4,9 | 5,1 | 5,1 | 5,2 | 4,3 | 4,5 | 4,7 | 5,1 | 5,5 | 5,7 | 5,9 | 6,2 |
| 3517505 | Guapiaçu | 3,1 | 4,2 | 4,9 | 4,1 | 5,7 | 5,3 | 5,3 | 4,0 | 4,2 | 4,4 | 4,8 | 5,2 | 5,4 | 5,7 | 5,9 |
| 3517604 | Guapiara | 4,2 | 5,0 | 4,7 | 4,8 | 5,0 | 5,2 | 5,3 | 4,4 | 4,6 | 4,9 | 5,2 | 5,6 | 5,8 | 6,1 | 6,3 |
| 3517703 | Guará | 3,7 | 3,4 | 4,1 | 4,2 | 4,1 | 4,3 | 4,2 | 3,1 | 3,3 | 3,5 | 3,9 | 4,3 | 4,6 | 4,9 | 5,1 |
| 3517802 | Guaraçaí | 4,4 | 4,5 | 3,9 | 4,5 | 4,5 | 5,1 | 5,4 | 4,2 | 4,4 | 4,7 | 5,1 | 5,4 | 5,7 | 5,9 | 6,1 |
| 3517901 | Guaraci | 3,5 | 4,3 | 4,2 | 4,4 | 4,8 | 4,7 | 4,7 | 3,6 | 3,8 | 4,1 | 4,5 | 4,8 | 5,1 | 5,4 | 5,6 |
| 3518008 | Guarani d'Oeste | 4,1 | 5,3 | 5,0 | 4,6 | 5,1 | 6,0 | 6,1 | - | 4,2 | 4,4 | 4,8 | 5,1 | 5,3 | 5,6 | 5,8 |
| 3518107 | Guarantã | 3,2 | 3,5 | 3,6 | 3,5 | 4,1 | 3,8 | 4,1 | 3,6 | 3,8 | 4,0 | 4,4 | 4,8 | 5,1 | 5,3 | 5,6 |
| 3518206 | Guararapes | 4,4 | 4,7 | 4,5 | 4,7 | 4,9 | 5,0 | 5,2 | 4,7 | 4,8 | 5,1 | 5,5 | 5,8 | 6,0 | 6,2 | 6,5 |
| 3518305 | Guararema | 4,2 | 4,3 | 4,6 | 4,4 | 4,5 | 4,7 | 4,9 | 3,9 | 4,0 | 4,3 | 4,7 | 5,1 | 5,3 | 5,6 | 5,8 |
| 3518404 | Guaratinguetá | 4,2 | 4,4 | 4,3 | 4,4 | 4,7 | 4,6 | 5,1 | 4,1 | 4,2 | 4,5 | 4,9 | 5,3 | 5,5 | 5,8 | 6,0 |
| 3518503 | Guareí | 3,6 | 4,2 | 4,4 | 4,4 | 5,0 | 4,9 | 5,1 | 3,6 | 3,8 | 4,1 | 4,5 | 4,8 | 5,1 | 5,4 | 5,6 |
| 3518602 | Guariba | 4,4 | 4,3 | 4,7 | 4,6 | 4,8 | 5,0 | 5,5 | 4,2 | 4,3 | 4,6 | 5,0 | 5,4 | 5,6 | 5,9 | 6,1 |
| 3518701 | Guarujá | 3,7 | 3,8 | 4,0 | 3,9 | 4,4 | 4,8 | 5,2 | 3,6 | 3,8 | 4,1 | 4,5 | 4,8 | 5,1 | 5,4 | 5,6 |
| 3518800 | Guarulhos | 3,7 | 4,0 | 3,9 | 4,1 | 4,6 | 4,7 | 5,0 | 3,7 | 3,8 | 4,1 | 4,5 | 4,9 | 5,1 | 5,4 | 5,6 |
| 3518859 | Guatapará | 4,3 | 4,5 | 4,0 | 4,0 | 4,3 | 4,1 | 4,7 | - | 4,4 | 4,6 | 4,9 | 5,2 | 5,5 | 5,7 | 6,0 |
| 3518909 | Guzolândia | 4,5 | 4,4 | 4,8 | 5,0 | 5,1 | 5,5 | 5,5 | 4,6 | 4,8 | 5,1 | 5,4 | 5,8 | 6,0 | 6,2 | 6,4 |
| 3519006 | Herculândia | 3,9 | 4,3 | 4,2 | 4,6 | 4,8 | 4,6 | 4,7 | 3,7 | 3,8 | 4,1 | 4,5 | 4,9 | 5,1 | 5,4 | 5,6 |
| 3519055 | Holambra | 3,3 | 4,9 | 5,3 | 4,4 | 5,2 | 5,0 | 5,2 | 2,8 | 2,9 | 3,2 | 3,6 | 4,0 | 4,2 | 4,5 | 4,8 |
| 3519071 | Hortolândia | 4,4 | 4,6 | 4,6 | 4,5 | 4,8 | 4,9 | 5,0 | 4,1 | 4,3 | 4,6 | 5,0 | 5,3 | 5,6 | 5,8 | 6,0 |
| 3519105 | Iacanga | 4,1 | 4,5 | 4,4 | 4,7 | 4,8 | 5,6 | 5,7 | 3,7 | 3,9 | 4,2 | 4,6 | 4,9 | 5,2 | 5,4 | 5,7 |
| 3519204 | Iacri | 4,2 | 5,2 | 4,3 | 4,9 | 4,8 | 4,6 | 5,3 | 4,5 | 4,6 | 4,9 | 5,3 | 5,6 | 5,9 | 6,1 | 6,3 |
| 3519253 | Iaras | 4,8 | 4,2 | 5,0 | 4,2 | 4,6 | 4,9 | - | 4,1 | 4,3 | 4,5 | 4,9 | 5,3 | 5,5 | 5,8 | 6,0 |
| 3519303 | Ibaté | 4,2 | 4,6 | 4,9 | 4,9 | 5,0 | 5,2 | 5,5 | 4,0 | 4,1 | 4,4 | 4,8 | 5,2 | 5,4 | 5,7 | 5,9 |
| 3519402 | Ibirá | 4,6 | 4,0 | 5,1 | 5,5 | 6,1 | 6,1 | 6,3 | 4,4 | 4,6 | 4,8 | 5,2 | 5,6 | 5,8 | 6,0 | 6,3 |
| 3519501 | Ibirarema | 3,6 | 3,8 | 4,8 | 4,4 | 4,2 | 4,7 | - | 3,5 | 3,7 | 3,9 | 4,3 | 4,7 | 5,0 | 5,2 | 5,5 |
| 3519600 | Ibitinga | 4,4 | 4,8 | 4,9 | 5,4 | 5,2 | 5,3 | 5,5 | 4,3 | 4,5 | 4,7 | 5,1 | 5,5 | 5,7 | 6,0 | 6,2 |
| 3519709 | Ibiúna | 3,9 | 4,2 | 4,4 | 4,9 | 5,0 | 5,1 | 5,3 | 4,4 | 4,5 | 4,8 | 5,2 | 5,5 | 5,8 | 6,0 | 6,2 |
| 3519808 | Icém | 3,7 | 4,6 | 4,2 | 4,4 | 4,4 | 4,3 | 4,8 | 3,7 | 3,8 | 4,1 | 4,5 | 4,9 | 5,1 | 5,4 | 5,6 |
| 3519907 | Iepê | 4,1 | 4,3 | 4,2 | 4,4 | 5,2 | 4,8 | 5,4 | 4,2 | 4,4 | 4,7 | 5,1 | 5,4 | 5,7 | 5,9 | 6,1 |
| 3520004 | Igaraçu do Tietê | 3,9 | 4,3 | 4,4 | 4,1 | 3,7 | 4,1 | 4,2 | 4,5 | 4,7 | 5,0 | 5,3 | 5,7 | 5,9 | 6,1 | 6,4 |
| 3520103 | Igarapava | 4,3 | 4,3 | 4,0 | 3,9 | 4,3 | 4,0 | 4,6 | 3,6 | 3,7 | 4,0 | 4,4 | 4,8 | 5,0 | 5,3 | 5,6 |
| 3520202 | Igaratá | 4,6 | 4,5 | 4,8 | 4,9 | 4,6 | 5,4 | 5,1 | 4,5 | 4,7 | 5,0 | 5,3 | 5,7 | 5,9 | 6,1 | 6,4 |
| 3520301 | Iguape | 3,8 | 4,5 | 4,4 | 4,6 | 5,0 | 5,2 | 5,0 | 3,7 | 3,8 | 4,1 | 4,5 | 4,9 | 5,1 | 5,4 | 5,6 |

## ANEXO II: Estado de São Paulo – Ensino Fundamental: Anos Finais
## Rede Pública – IDEB e Projeções
## 2007/2019

| Cód Mun | Município | IDEB (N x P) | | | | | | | Projeções | | | | | | | |
|---|---|---|---|---|---|---|---|---|---|---|---|---|---|---|---|---|
| | | 2007 | 2009 | 2011 | 2013 | 2015 | 2017 | 2019 | 2007 | 2009 | 2011 | 2013 | 2015 | 2017 | 2019 | 2021 |
| 3520400 | Ilhabela | 4,1 | 4,4 | 4,7 | 4,6 | 4,9 | 5,1 | 5,2 | 4,1 | 4,2 | 4,5 | 4,9 | 5,3 | 5,5 | 5,7 | 6,0 |
| 3520426 | Ilha Comprida | 4,5 | 4,3 | 4,4 | 4,7 | 5,2 | 5,2 | 5,7 | 3,9 | 4,1 | 4,4 | 4,8 | 5,1 | 5,4 | 5,6 | 5,9 |
| 3520442 | Ilha Solteira | 4,4 | 4,9 | 5,0 | 5,2 | 5,5 | 5,7 | 5,7 | 4,6 | 4,8 | 5,0 | 5,4 | 5,7 | 6,0 | 6,2 | 6,4 |
| 3520509 | Indaiatuba | 4,6 | 4,9 | 4,9 | 5,2 | 5,2 | 5,3 | 5,5 | 4,4 | 4,5 | 4,8 | 5,2 | 5,5 | 5,8 | 6,0 | 6,2 |
| 3520608 | Indiana | 3,7 | 4,4 | 4,1 | 4,6 | 5,0 | 5,6 | 5,8 | 3,9 | 4,1 | 4,3 | 4,7 | 5,1 | 5,4 | 5,6 | 5,9 |
| 3520707 | Indiaporã | 4,5 | 4,7 | 5,0 | 5,3 | 4,6 | 5,4 | 6,4 | 4,1 | 4,3 | 4,5 | 4,9 | 5,3 | 5,6 | 5,8 | 6,0 |
| 3520806 | Inúbia Paulista | 4,0 | 4,3 | 4,7 | 4,6 | 4,7 | 5,4 | 5,3 | 4,3 | 4,5 | 4,7 | 5,1 | 5,5 | 5,7 | 6,0 | 6,2 |
| 3520905 | Ipaussu | 3,4 | 4,9 | 4,4 | 4,8 | 5,3 | 5,0 | 5,6 | 3,5 | 3,6 | 3,9 | 4,3 | 4,7 | 4,9 | 5,2 | 5,5 |
| 3521002 | Iperó | 3,7 | 3,9 | 4,0 | 4,0 | 4,2 | 4,7 | 4,9 | 3,5 | 3,7 | 3,9 | 4,3 | 4,7 | 5,0 | 5,2 | 5,5 |
| 3521101 | Ipeúna | 4,6 | 4,6 | 5,1 | 4,9 | 5,1 | 5,3 | 5,6 | 4,3 | 4,5 | 4,7 | 5,1 | 5,5 | 5,7 | 5,9 | 6,2 |
| 3521150 | Ipiguá | 4,0 | 4,5 | 4,1 | 4,7 | 4,9 | 4,7 | 5,5 | 3,5 | 3,6 | 3,9 | 4,3 | 4,7 | 4,9 | 5,2 | 5,5 |
| 3521200 | Iporanga | 4,1 | 4,5 | 4,3 | 3,7 | 4,8 | 5,0 | 5,3 | 5,3 | 5,5 | 5,7 | 6,0 | 6,4 | 6,6 | 6,8 | 7,0 |
| 3521309 | Ipuã | 4,0 | 4,3 | 4,4 | 4,5 | 5,0 | 4,8 | 5,1 | - | 4,1 | 4,3 | 4,7 | 5,0 | 5,2 | 5,5 | 5,7 |
| 3521408 | Iracemápolis | 4,7 | 5,3 | 5,0 | 5,4 | 5,4 | 5,1 | 5,8 | 4,8 | 5,0 | 5,2 | 5,6 | 5,9 | 6,2 | 6,4 | 6,6 |
| 3521507 | Irapuã | 4,4 | 4,7 | 4,2 | 4,6 | 4,8 | 5,2 | 5,7 | 3,9 | 4,1 | 4,3 | 4,7 | 5,1 | 5,4 | 5,6 | 5,8 |
| 3521606 | Irapuru | 4,6 | 4,1 | 4,4 | 4,5 | 5,0 | 4,3 | 4,7 | 4,4 | 4,6 | 4,9 | 5,2 | 5,6 | 5,8 | 6,1 | 6,3 |
| 3521705 | Itaberá | 4,0 | 4,2 | 4,3 | 4,9 | 5,3 | 5,3 | 5,3 | 4,2 | 4,4 | 4,6 | 5,0 | 5,4 | 5,6 | 5,9 | 6,1 |
| 3521804 | Itaí | 3,9 | 4,4 | 4,6 | 4,0 | 4,5 | 4,6 | 5,3 | 3,7 | 3,9 | 4,2 | 4,6 | 5,0 | 5,2 | 5,5 | 5,7 |
| 3521903 | Itajobi | 4,2 | 4,8 | 5,4 | 5,4 | 5,8 | 5,8 | 6,3 | 4,1 | 4,2 | 4,5 | 4,9 | 5,3 | 5,5 | 5,7 | 6,0 |
| 3522000 | Itaju | 4,2 | 5,2 | 5,7 | 5,4 | 5,4 | 5,5 | 5,4 | 4,5 | 4,6 | 4,9 | 5,3 | 5,6 | 5,8 | 6,1 | 6,3 |
| 3522109 | Itanhaém | 3,9 | 4,3 | 4,4 | 4,5 | 4,7 | 4,9 | 5,3 | 4,0 | 4,1 | 4,4 | 4,8 | 5,1 | 5,4 | 5,6 | 5,9 |
| 3522158 | Itaoca | 4,0 | 4,7 | 4,2 | 4,9 | 4,9 | 5,7 | 5,6 | - | 4,1 | 4,3 | 4,6 | 5,0 | 5,2 | 5,5 | 5,7 |
| 3522208 | Itapecerica da Serra | 3,9 | 4,1 | 4,3 | 4,4 | 4,8 | 4,9 | 5,3 | 4,0 | 4,1 | 4,4 | 4,8 | 5,2 | 5,4 | 5,7 | 5,9 |
| 3522307 | Itapetininga | 4,3 | 4,6 | 4,6 | 4,8 | 5,3 | 5,3 | 5,4 | 4,0 | 4,2 | 4,5 | 4,9 | 5,2 | 5,5 | 5,7 | 6,0 |
| 3522406 | Itapeva | 4,6 | 4,8 | 4,8 | 4,6 | 4,9 | 5,4 | 5,6 | 4,5 | 4,7 | 4,9 | 5,3 | 5,7 | 5,9 | 6,1 | 6,3 |
| 3522505 | Itapevi | 3,7 | 3,8 | 3,9 | 4,0 | 4,4 | 4,3 | 4,9 | 3,7 | 3,8 | 4,1 | 4,5 | 4,9 | 5,1 | 5,4 | 5,6 |
| 3522604 | Itapira | 4,0 | 4,4 | 4,4 | 4,6 | 4,8 | 4,8 | 5,1 | 4,2 | 4,4 | 4,7 | 5,1 | 5,4 | 5,7 | 5,9 | 6,1 |
| 3522653 | Itapirapuã Paulista | 4,1 | 4,3 | 4,5 | 4,4 | 4,6 | 4,9 | 4,9 | 4,2 | 4,4 | 4,6 | 5,0 | 5,4 | 5,6 | 5,9 | 6,1 |
| 3522703 | Itápolis | 4,5 | 4,9 | 5,2 | 5,4 | 5,5 | 5,4 | 5,8 | 4,6 | 4,7 | 5,0 | 5,4 | 5,7 | 5,9 | 6,2 | 6,4 |
| 3522802 | Itaporanga | 4,3 | 4,5 | 4,5 | 4,2 | 4,4 | 4,8 | 4,8 | 4,1 | 4,3 | 4,5 | 4,9 | 5,3 | 5,6 | 5,8 | 6,0 |
| 3522901 | Itapuí | 3,4 | 4,2 | 3,9 | 3,7 | 4,5 | 4,9 | 4,8 | 3,2 | 3,3 | 3,6 | 4,0 | 4,4 | 4,7 | 4,9 | 5,2 |
| 3523008 | Itapura | 4,0 | 3,9 | 3,8 | 4,6 | 4,9 | 5,0 | - | 4,6 | 4,7 | 5,0 | 5,4 | 5,7 | 5,9 | 6,2 | 6,4 |
| 3523107 | Itaquaquecetuba | 3,5 | 3,7 | 3,8 | 3,9 | 4,4 | 4,3 | 4,8 | 3,3 | 3,5 | 3,8 | 4,2 | 4,6 | 4,8 | 5,1 | 5,3 |
| 3523206 | Itararé | 4,1 | 4,4 | 4,5 | 4,5 | 4,6 | 5,2 | 5,4 | 4,0 | 4,2 | 4,4 | 4,8 | 5,2 | 5,4 | 5,7 | 5,9 |
| 3523305 | Itariri | 3,8 | 4,1 | 4,1 | 4,3 | 4,2 | 4,4 | 4,7 | 3,9 | 4,1 | 4,3 | 4,7 | 5,1 | 5,4 | 5,6 | 5,8 |
| 3523404 | Itatiba | 4,8 | 4,7 | 5,0 | 5,0 | 5,5 | 5,9 | 6,3 | 4,4 | 4,5 | 4,8 | 5,2 | 5,5 | 5,8 | 6,0 | 6,2 |
| 3523503 | Itatinga | 3,8 | 4,3 | 4,3 | 4,3 | 4,5 | 5,2 | 5,8 | 4,3 | 4,4 | 4,7 | 5,1 | 5,5 | 5,7 | 5,9 | 6,2 |
| 3523602 | Itirapina | 4,2 | 4,4 | 4,1 | 4,6 | 5,0 | 5,1 | 4,9 | 4,3 | 4,4 | 4,7 | 5,1 | 5,4 | 5,7 | 5,9 | 6,1 |
| 3523701 | Itirapuã | 3,8 | 4,1 | 4,0 | 4,3 | 4,4 | 4,2 | 4,8 | 3,7 | 3,8 | 4,1 | 4,5 | 4,9 | 5,1 | 5,4 | 5,6 |
| 3523800 | Itobi | 3,9 | 3,9 | 4,4 | 4,4 | 4,1 | 4,1 | 5,1 | 4,3 | 4,4 | 4,7 | 5,1 | 5,4 | 5,7 | 5,9 | 6,1 |
| 3523909 | Itu | 4,1 | 4,3 | 4,3 | 4,5 | 4,8 | 5,0 | 5,3 | 4,2 | 4,3 | 4,6 | 5,0 | 5,4 | 5,6 | 5,8 | 6,1 |
| 3524006 | Itupeva | 4,4 | 4,6 | 5,0 | 4,7 | 5,1 | 5,1 | 5,3 | 4,6 | 4,7 | 5,0 | 5,4 | 5,7 | 5,9 | 6,2 | 6,4 |
| 3524105 | Ituverava | 3,8 | 4,2 | 4,2 | 3,9 | 4,6 | 3,5 | 3,8 | 3,5 | 3,7 | 4,0 | 4,4 | 4,7 | 5,0 | 5,2 | 5,5 |
| 3524204 | Jaborandi | 3,3 | 4,6 | 4,9 | 4,9 | 5,1 | 5,3 | 5,2 | 3,7 | 3,8 | 4,1 | 4,5 | 4,9 | 5,1 | 5,4 | 5,7 |
| 3524303 | Jaboticabal | 4,0 | 4,4 | 4,5 | 4,5 | 4,7 | 4,8 | 4,9 | 4,0 | 4,2 | 4,4 | 4,8 | 5,2 | 5,4 | 5,7 | 5,9 |
| 3524402 | Jacareí | 4,3 | 4,4 | 4,6 | 4,6 | 4,8 | 5,0 | 5,3 | 4,2 | 4,3 | 4,6 | 5,0 | 5,4 | 5,6 | 5,9 | 6,1 |
| 3524501 | Jaci | 4,1 | 4,6 | 5,0 | 4,8 | 4,9 | 5,3 | 4,0 | 3,9 | 4,1 | 4,4 | 4,8 | 5,1 | 5,4 | 5,6 | 5,9 |

## ANEXO II: Estado de São Paulo – Ensino Fundamental: Anos Finais
## Rede Pública – IDEB e Projeções
## 2007/2019

| Cód Mun | Município | IDEB (N x P) | | | | | | | Projeções | | | | | | | |
|---|---|---|---|---|---|---|---|---|---|---|---|---|---|---|---|---|
| | | 2007 | 2009 | 2011 | 2013 | 2015 | 2017 | 2019 | 2007 | 2009 | 2011 | 2013 | 2015 | 2017 | 2019 | 2021 |
| 3524600 | Jacupiranga | 4,1 | 4,5 | 4,7 | 4,9 | 5,4 | 5,3 | 5,4 | 4,2 | 4,4 | 4,6 | 5,0 | 5,4 | 5,6 | 5,9 | 6,1 |
| 3524709 | Jaguariúna | 4,8 | 5,0 | 5,7 | 5,5 | 5,8 | 6,4 | 6,4 | 4,8 | 4,9 | 5,2 | 5,6 | 5,9 | 6,1 | 6,3 | 6,6 |
| 3524808 | Jales | 5,0 | 5,4 | 5,3 | 5,3 | 5,8 | 5,7 | 5,7 | 4,7 | 4,9 | 5,1 | 5,5 | 5,8 | 6,1 | 6,3 | 6,5 |
| 3524907 | Jambeiro | 4,8 | 3,5 | 4,7 | 4,9 | 4,9 | 4,5 | 4,7 | 4,2 | 4,4 | 4,6 | 5,0 | 5,4 | 5,6 | 5,9 | 6,1 |
| 3525003 | Jandira | 3,7 | 3,8 | 4,0 | 4,0 | 4,3 | 4,5 | 4,7 | 3,7 | 3,9 | 4,2 | 4,6 | 5,0 | 5,2 | 5,5 | 5,7 |
| 3525102 | Jardinópolis | 3,7 | 4,1 | 4,2 | 4,2 | 4,9 | 4,9 | 4,5 | 3,3 | 3,4 | 3,7 | 4,1 | 4,5 | 4,7 | 5,0 | 5,3 |
| 3525201 | Jarinu | 4,4 | 4,4 | 4,7 | 4,8 | 5,2 | 5,3 | 5,5 | 4,3 | 4,4 | 4,7 | 5,1 | 5,5 | 5,7 | 5,9 | 6,2 |
| 3525300 | Jaú | 4,2 | 4,2 | 4,5 | 4,5 | 4,7 | 4,8 | 5,3 | 4,0 | 4,1 | 4,4 | 4,8 | 5,1 | 5,4 | 5,6 | 5,9 |
| 3525409 | Jeriquara | 4,5 | 6,6 | 5,1 | 5,0 | 4,7 | 5,2 | 4,7 | 3,0 | 3,2 | 3,5 | 3,9 | 4,2 | 4,5 | 4,8 | 5,0 |
| 3525508 | Joanópolis | 4,9 | 5,3 | 5,0 | 5,3 | 5,3 | 5,6 | 5,2 | 4,5 | 4,6 | 4,9 | 5,3 | 5,6 | 5,9 | 6,1 | 6,3 |
| 3525607 | João Ramalho | 3,9 | 4,8 | 4,7 | 5,1 | 4,9 | 5,1 | 5,7 | 4,2 | 4,3 | 4,6 | 5,0 | 5,3 | 5,6 | 5,8 | 6,0 |
| 3525706 | José Bonifácio | 4,6 | 4,4 | 4,5 | 4,6 | 5,0 | 5,0 | 4,9 | 4,6 | 4,7 | 5,0 | 5,4 | 5,7 | 6,0 | 6,2 | 6,4 |
| 3525805 | Júlio Mesquita | 3,9 | 3,7 | 4,3 | 4,5 | 4,5 | 4,4 | 4,9 | 3,5 | 3,7 | 4,0 | 4,4 | 4,8 | 5,0 | 5,3 | 5,5 |
| 3525854 | Jumirim | 5,5 | 5,2 | 6,0 | 5,2 | 5,0 | 5,5 | - | 4,5 | 4,7 | 4,9 | 5,3 | 5,7 | 5,9 | 6,1 | 6,4 |
| 3525904 | Jundiaí | 4,5 | 4,7 | 4,8 | 4,8 | 5,2 | 5,3 | 5,6 | 4,3 | 4,4 | 4,7 | 5,1 | 5,4 | 5,7 | 5,9 | 6,1 |
| 3526001 | Junqueirópolis | 4,7 | 4,6 | 4,9 | 4,9 | 5,6 | 5,9 | 5,9 | - | 4,7 | 4,9 | 5,3 | 5,6 | 5,8 | 6,0 | 6,3 |
| 3526100 | Juquiá | 3,6 | 4,1 | 3,8 | 4,2 | 4,8 | 5,0 | 5,3 | 3,9 | 4,1 | 4,3 | 4,7 | 5,1 | 5,4 | 5,6 | 5,9 |
| 3526209 | Juquitiba | 3,8 | 4,1 | 4,4 | 4,5 | 4,7 | 5,3 | 5,2 | 3,9 | 4,1 | 4,3 | 4,7 | 5,1 | 5,4 | 5,6 | 5,9 |
| 3526308 | Lagoinha | 4,7 | 4,4 | 4,6 | 4,5 | 5,2 | 5,8 | 5,6 | 3,6 | 3,7 | 4,0 | 4,4 | 4,8 | 5,0 | 5,3 | 5,5 |
| 3526407 | Laranjal Paulista | 4,0 | 3,9 | 4,1 | 4,4 | 4,5 | 4,2 | 5,0 | 3,9 | 4,1 | 4,4 | 4,8 | 5,1 | 5,4 | 5,6 | 5,9 |
| 3526506 | Lavínia | 4,2 | 4,6 | 5,3 | 5,4 | 5,0 | 5,2 | 5,6 | 4,4 | 4,5 | 4,8 | 5,2 | 5,6 | 5,8 | 6,0 | 6,2 |
| 3526605 | Lavrinhas | 4,1 | 3,7 | 4,4 | 4,2 | 4,1 | 3,9 | 5,1 | 5,1 | 5,2 | 5,5 | 5,8 | 6,2 | 6,4 | 6,6 | 6,8 |
| 3526704 | Leme | 4,3 | 4,7 | 4,7 | 4,9 | 5,0 | 5,3 | 5,5 | 4,4 | 4,5 | 4,8 | 5,2 | 5,5 | 5,8 | 6,0 | 6,2 |
| 3526803 | Lençóis Paulista | 4,5 | 4,8 | 5,0 | 4,7 | 5,3 | 5,3 | 5,4 | 4,5 | 4,7 | 4,9 | 5,3 | 5,7 | 5,9 | 6,1 | 6,3 |
| 3526902 | Limeira | 4,5 | 4,8 | 4,8 | 4,7 | 4,8 | 5,0 | 5,4 | 6,5 | 6,6 | 6,8 | 7,0 | 7,3 | 7,4 | 7,6 | 7,7 |
| 3527009 | Lindóia | 5,3 | 4,6 | 4,6 | 4,9 | 5,1 | 3,9 | 5,2 | 4,0 | 4,1 | 4,4 | 4,8 | 5,1 | 5,4 | 5,6 | 5,9 |
| 3527108 | Lins | 4,0 | 4,2 | 4,0 | 4,0 | 4,2 | 4,5 | 4,5 | 4,0 | 4,1 | 4,4 | 4,8 | 5,2 | 5,4 | 5,6 | 5,9 |
| 3527207 | Lorena | 3,8 | 4,1 | 3,9 | 4,0 | 4,4 | 4,6 | 4,6 | 3,8 | 3,9 | 4,2 | 4,6 | 5,0 | 5,2 | 5,5 | 5,7 |
| 3527256 | Lourdes | 4,3 | 5,2 | 4,9 | 4,7 | 5,5 | 5,5 | - | 5,2 | 5,4 | 5,6 | 6,0 | 6,3 | 6,5 | 6,7 | 6,9 |
| 3527306 | Louveira | 4,5 | 5,1 | 4,8 | 4,9 | 5,3 | 5,6 | 5,8 | 4,3 | 4,4 | 4,7 | 5,1 | 5,5 | 5,7 | 5,9 | 6,2 |
| 3527405 | Lucélia | 4,7 | 5,0 | 4,8 | 4,8 | 5,1 | 4,9 | 5,4 | 3,9 | 4,1 | 4,4 | 4,8 | 5,1 | 5,4 | 5,6 | 5,9 |
| 3527504 | Lucianópolis | 4,3 | 4,5 | 5,1 | 4,5 | 5,0 | 5,5 | 4,9 | 4,7 | 4,8 | 5,1 | 5,5 | 5,8 | 6,0 | 6,3 | 6,5 |
| 3527603 | Luís Antônio | 4,1 | 4,1 | 4,0 | 4,4 | 4,3 | 4,4 | 4,7 | - | 4,2 | 4,4 | 4,7 | 5,0 | 5,3 | 5,5 | 5,8 |
| 3527702 | Luiziânia | 4,0 | 4,4 | 3,7 | 4,3 | 5,1 | 5,0 | 5,4 | 4,5 | 4,6 | 4,9 | 5,3 | 5,6 | 5,9 | 6,1 | 6,3 |
| 3527801 | Lupércio | 4,1 | 4,7 | 4,7 | 4,5 | 4,9 | 4,5 | 4,9 | 3,9 | 4,1 | 4,4 | 4,8 | 5,1 | 5,4 | 5,6 | 5,9 |
| 3527900 | Lutécia | 4,7 | 4,7 | 4,4 | 5,5 | 4,8 | 5,2 | 5,0 | 4,4 | 4,5 | 4,8 | 5,2 | 5,5 | 5,8 | 6,0 | 6,2 |
| 3528007 | Macatuba | 4,5 | 5,0 | 5,1 | 4,9 | 5,0 | 5,2 | 5,4 | 4,9 | 5,1 | 5,3 | 5,7 | 6,0 | 6,2 | 6,5 | 6,7 |
| 3528106 | Macaubal | 4,2 | 4,8 | 4,6 | 5,1 | 5,7 | 4,6 | 5,2 | 4,9 | 5,1 | 5,3 | 5,7 | 6,0 | 6,2 | 6,5 | 6,7 |
| 3528205 | Macedônia | 5,3 | 5,8 | 5,1 | 5,5 | 5,4 | 5,9 | 5,6 | 4,6 | 4,8 | 5,1 | 5,4 | 5,8 | 6,0 | 6,2 | 6,4 |
| 3528304 | Magda | 4,8 | 5,2 | 4,6 | 4,7 | 6,0 | 6,3 | 6,0 | 4,3 | 4,5 | 4,8 | 5,2 | 5,5 | 5,7 | 6,0 | 6,2 |
| 3528403 | Mairinque | 4,2 | 4,0 | 4,4 | 4,4 | 4,7 | 4,7 | 5,0 | 4,4 | 4,5 | 4,8 | 5,2 | 5,5 | 5,8 | 6,0 | 6,2 |
| 3528502 | Mairiporã | 4,0 | 4,5 | 4,4 | 4,6 | 4,9 | 5,0 | 5,3 | 3,6 | 3,8 | 4,0 | 4,4 | 4,8 | 5,1 | 5,3 | 5,6 |
| 3528601 | Manduri | 3,8 | 4,2 | 4,3 | 4,5 | 4,6 | 4,7 | 5,2 | 3,7 | 3,8 | 4,1 | 4,5 | 4,9 | 5,1 | 5,4 | 5,6 |
| 3528700 | Marabá Paulista | 4,1 | 4,7 | 4,3 | 4,8 | 5,1 | 4,8 | 5,4 | 4,2 | 4,4 | 4,7 | 5,1 | 5,4 | 5,7 | 5,9 | 6,1 |
| 3528809 | Maracaí | 4,4 | 4,6 | 4,6 | 4,9 | 5,8 | 5,4 | 5,7 | 3,8 | 3,9 | 4,2 | 4,6 | 5,0 | 5,2 | 5,5 | 5,7 |
| 3528858 | Marapoama | 4,6 | 4,8 | 6,0 | 5,3 | 4,3 | 5,2 | 5,5 | 4,3 | 4,4 | 4,7 | 5,1 | 5,5 | 5,7 | 5,9 | 6,2 |
| 3528908 | Mariápolis | 4,1 | 4,6 | 4,2 | 4,4 | 4,6 | 4,9 | 5,2 | - | 4,2 | 4,4 | 4,7 | 5,1 | 5,3 | 5,6 | 5,8 |
| 3529005 | Marília | 4,6 | 4,9 | 4,8 | 4,9 | 5,0 | 5,0 | 5,4 | 4,4 | 4,5 | 4,8 | 5,2 | 5,5 | 5,8 | 6,0 | 6,2 |

## ANEXO II: Estado de São Paulo – Ensino Fundamental: Anos Finais
## Rede Pública – IDEB e Projeções
## 2007/2019

| Cód Mun | Município | IDEB (N x P) | | | | | | | Projeções | | | | | | | |
|---|---|---|---|---|---|---|---|---|---|---|---|---|---|---|---|---|
| | | 2007 | 2009 | 2011 | 2013 | 2015 | 2017 | 2019 | 2007 | 2009 | 2011 | 2013 | 2015 | 2017 | 2019 | 2021 |
| 3529104 | Marinópolis | 4,9 | 5,8 | 5,4 | 5,0 | 6,0 | 6,0 | 5,8 | 4,7 | 4,9 | 5,1 | 5,5 | 5,9 | 6,1 | 6,3 | 6,5 |
| 3529203 | Martinópolis | 4,1 | 4,5 | 4,3 | 4,6 | 4,6 | 5,1 | 5,2 | 3,9 | 4,1 | 4,4 | 4,8 | 5,1 | 5,4 | 5,6 | 5,9 |
| 3529302 | Matão | 4,7 | 5,0 | 5,0 | 5,1 | 5,2 | 5,5 | 5,6 | 4,8 | 4,9 | 5,2 | 5,6 | 5,9 | 6,1 | 6,3 | 6,5 |
| 3529401 | Mauá | 4,1 | 4,2 | 4,4 | 4,4 | 4,7 | 4,9 | 5,3 | 4,0 | 4,2 | 4,5 | 4,9 | 5,2 | 5,5 | 5,7 | 6,0 |
| 3529500 | Mendonça | 5,1 | 5,4 | 5,2 | 5,5 | 5,7 | 5,8 | 5,8 | 5,2 | 5,4 | 5,6 | 6,0 | 6,3 | 6,5 | 6,7 | 6,9 |
| 3529609 | Meridiano | 5,0 | 5,4 | 5,2 | 4,8 | 5,2 | 6,0 | 6,1 | 4,9 | 5,0 | 5,3 | 5,6 | 6,0 | 6,2 | 6,4 | 6,6 |
| 3529658 | Mesópolis | 3,9 | 5,1 | 5,0 | 6,0 | 4,7 | 5,0 | 5,8 | 4,8 | 4,9 | 5,2 | 5,6 | 5,9 | 6,1 | 6,3 | 6,5 |
| 3529708 | Miguelópolis | 4,0 | 3,7 | 3,6 | 3,8 | 4,1 | 4,0 | 4,4 | 3,3 | 3,4 | 3,7 | 4,1 | 4,5 | 4,8 | 5,0 | 5,3 |
| 3529807 | Mineiros do Tietê | 4,1 | 4,7 | 4,7 | 4,4 | 5,1 | 4,8 | - | 3,9 | 4,1 | 4,4 | 4,8 | 5,1 | 5,4 | 5,6 | 5,9 |
| 3529906 | Miracatu | 3,9 | 4,3 | 4,1 | 4,2 | 4,8 | 4,6 | 5,3 | 3,9 | 4,1 | 4,3 | 4,7 | 5,1 | 5,4 | 5,6 | 5,9 |
| 3530003 | Mira Estrela | 5,0 | 4,7 | 5,0 | 5,4 | 5,8 | 5,6 | 6,2 | 5,0 | 5,1 | 5,4 | 5,7 | 6,1 | 6,3 | 6,5 | 6,7 |
| 3530102 | Mirandópolis | 3,9 | 4,3 | 4,4 | 4,9 | 4,9 | 5,0 | 5,4 | 4,1 | 4,2 | 4,5 | 4,9 | 5,2 | 5,5 | 5,7 | 6,0 |
| 3530201 | Mirante do Paranapanema | 4,1 | 4,3 | 4,3 | 4,7 | 4,9 | 5,1 | 5,0 | 4,0 | 4,1 | 4,4 | 4,8 | 5,2 | 5,4 | 5,7 | 5,9 |
| 3530300 | Mirassol | 4,6 | 5,1 | 5,1 | 5,1 | 5,5 | 5,5 | 5,6 | 4,5 | 4,7 | 4,9 | 5,3 | 5,7 | 5,9 | 6,1 | 6,3 |
| 3530409 | Mirassolândia | 4,5 | 4,2 | 4,7 | 4,6 | 4,7 | 4,2 | 5,1 | 4,1 | 4,2 | 4,5 | 4,9 | 5,3 | 5,5 | 5,7 | 6,0 |
| 3530508 | Mococa | 4,4 | 4,7 | 4,7 | 4,7 | 5,1 | 5,2 | 5,3 | 4,1 | 4,2 | 4,5 | 4,9 | 5,3 | 5,5 | 5,8 | 6,0 |
| 3530607 | Mogi das Cruzes | 3,9 | 4,1 | 4,3 | 4,3 | 4,7 | 4,8 | 5,0 | 4,0 | 4,1 | 4,4 | 4,8 | 5,2 | 5,4 | 5,7 | 5,9 |
| 3530706 | Mogi Guaçu | 4,4 | 4,6 | 4,7 | 4,7 | 5,3 | 5,6 | 5,6 | 4,0 | 4,2 | 4,5 | 4,9 | 5,2 | 5,5 | 5,7 | 5,9 |
| 3530805 | Mogi Mirim | 4,4 | 4,7 | 4,5 | 4,6 | 4,6 | 4,9 | 5,1 | 3,9 | 4,1 | 4,4 | 4,8 | 5,1 | 5,4 | 5,6 | 5,9 |
| 3530904 | Mombuca | 4,2 | 4,7 | 4,9 | 4,3 | 4,6 | 4,7 | 5,4 | 3,3 | 3,5 | 3,8 | 4,2 | 4,5 | 4,8 | 5,1 | 5,3 |
| 3531001 | Monções | 4,5 | 4,7 | 5,6 | 5,1 | 5,1 | 5,9 | 5,4 | - | 4,6 | 4,8 | 5,1 | 5,5 | 5,7 | 5,9 | 6,1 |
| 3531100 | Mongaguá | 3,8 | 4,1 | 4,3 | 4,3 | 4,5 | 4,8 | 5,1 | 3,8 | 3,9 | 4,2 | 4,6 | 5,0 | 5,2 | 5,5 | 5,7 |
| 3531209 | Monte Alegre do Sul | 4,3 | 4,8 | 5,0 | 4,1 | 4,9 | 4,7 | 5,6 | - | 4,4 | 4,6 | 4,9 | 5,2 | 5,5 | 5,7 | 5,9 |
| 3531308 | Monte Alto | 4,4 | 4,7 | 4,6 | 4,6 | 5,0 | 5,3 | 5,4 | 4,2 | 4,4 | 4,7 | 5,1 | 5,4 | 5,7 | 5,9 | 6,1 |
| 3531407 | Monte Aprazível | 4,2 | 4,9 | 5,2 | 4,9 | 5,0 | 5,1 | 5,4 | 4,2 | 4,3 | 4,6 | 5,0 | 5,4 | 5,6 | 5,8 | 6,1 |
| 3531506 | Monte Azul Paulista | 4,4 | 4,8 | 5,0 | 5,0 | 5,3 | 5,1 | 5,3 | 3,6 | 3,7 | 4,0 | 4,4 | 4,8 | 5,0 | 5,3 | 5,5 |
| 3531605 | Monte Castelo | 4,2 | 4,5 | 4,7 | 5,4 | 5,3 | 4,8 | 5,2 | 4,7 | 4,8 | 5,1 | 5,5 | 5,8 | 6,1 | 6,3 | 6,5 |
| 3531704 | Monteiro Lobato | 3,9 | 4,4 | 5,3 | 4,9 | 4,7 | 4,9 | 5,5 | 3,9 | 4,1 | 4,4 | 4,8 | 5,1 | 5,4 | 5,6 | 5,9 |
| 3531803 | Monte Mor | 4,1 | 4,6 | 4,6 | 4,9 | 4,9 | 5,1 | 5,4 | 4,3 | 4,4 | 4,7 | 5,1 | 5,4 | 5,7 | 5,9 | 6,1 |
| 3531902 | Morro Agudo | 4,0 | 4,4 | 4,0 | 4,5 | 4,9 | 5,1 | 4,6 | 3,5 | 3,6 | 3,9 | 4,3 | 4,7 | 4,9 | 5,2 | 5,5 |
| 3532009 | Morungaba | 4,3 | 5,0 | 4,2 | 4,3 | 4,7 | 5,2 | 5,1 | 4,3 | 4,5 | 4,7 | 5,1 | 5,5 | 5,7 | 5,9 | 6,2 |
| 3532058 | Motuca | 4,8 | 4,7 | 4,0 | 4,9 | 4,9 | 5,3 | 4,7 | 4,5 | 4,6 | 4,9 | 5,3 | 5,6 | 5,8 | 6,1 | 6,3 |
| 3532108 | Murutinga do Sul | 4,4 | 4,7 | 4,7 | 4,9 | 4,9 | 4,4 | 5,3 | 3,6 | 3,8 | 4,1 | 4,5 | 4,8 | 5,1 | 5,3 | 5,6 |
| 3532157 | Nantes | 3,9 | 4,0 | 5,0 | 4,7 | 5,1 | 5,6 | 5,3 | 4,0 | 4,1 | 4,4 | 4,8 | 5,2 | 5,4 | 5,7 | 5,9 |
| 3532207 | Narandiba | 3,9 | 5,1 | 4,6 | 4,4 | 4,9 | 5,0 | 4,6 | 4,3 | 4,5 | 4,8 | 5,1 | 5,5 | 5,7 | 6,0 | 6,2 |
| 3532306 | Natividade da Serra | 3,7 | 4,3 | 4,7 | 4,3 | 5,1 | 5,5 | 5,2 | 3,6 | 3,8 | 4,1 | 4,5 | 4,8 | 5,1 | 5,3 | 5,6 |
| 3532405 | Nazaré Paulista | 4,1 | 4,1 | 4,4 | 4,5 | 4,7 | 5,0 | 5,3 | 4,0 | 4,1 | 4,4 | 4,8 | 5,2 | 5,4 | 5,7 | 5,9 |
| 3532504 | Neves Paulista | 4,5 | 4,9 | 5,0 | 5,2 | 5,3 | 5,4 | 5,4 | 3,8 | 4,0 | 4,3 | 4,7 | 5,0 | 5,3 | 5,5 | 5,8 |
| 3532603 | Nhandeara | 4,6 | 5,2 | 5,1 | 5,5 | 5,3 | 5,3 | 5,7 | 5,1 | 5,3 | 5,5 | 5,9 | 6,2 | 6,4 | 6,6 | 6,8 |
| 3532702 | Nipoã | 4,1 | 4,6 | 4,5 | 5,1 | 5,0 | 4,9 | 5,2 | 3,9 | 4,1 | 4,3 | 4,7 | 5,1 | 5,4 | 5,6 | 5,8 |
| 3532801 | Nova Aliança | 4,0 | 4,5 | 4,9 | 4,6 | 5,0 | 4,6 | 4,2 | 4,3 | 4,5 | 4,8 | 5,1 | 5,5 | 5,7 | 6,0 | 6,2 |
| 3532827 | Nova Campina | 3,7 | 4,3 | 4,3 | 4,7 | 4,3 | 4,8 | 5,0 | - | 3,8 | 4,0 | 4,3 | 4,7 | 4,9 | 5,2 | 5,4 |
| 3532843 | Nova Canaã Paulista | 4,9 | 4,8 | 4,2 | 5,0 | 5,3 | 5,7 | 6,4 | 4,9 | 5,0 | 5,3 | 5,6 | 6,0 | 6,2 | 6,4 | 6,6 |
| 3532868 | Nova Castilho | - | 4,1 | 5,4 | 5,2 | - | 5,7 | - | - | - | 4,2 | 4,5 | 4,8 | 5,1 | 5,3 | 5,6 |
| 3532900 | Nova Europa | 4,1 | 3,9 | 4,6 | 4,4 | 4,4 | 5,0 | 5,5 | 4,3 | 4,4 | 4,7 | 5,1 | 5,4 | 5,7 | 5,9 | 6,1 |
| 3533007 | Nova Granada | 3,8 | 4,2 | 4,2 | 4,3 | 4,2 | 4,8 | 5,0 | 4,0 | 4,1 | 4,4 | 4,8 | 5,2 | 5,4 | 5,7 | 5,9 |

## ANEXO II: Estado de São Paulo – Ensino Fundamental: Anos Finais
## Rede Pública – IDEB e Projeções
## 2007/2019

| Cód Mun | Município | IDEB (N x P) | | | | | | | Projeções | | | | | | | |
|---|---|---|---|---|---|---|---|---|---|---|---|---|---|---|---|---|
| | | 2007 | 2009 | 2011 | 2013 | 2015 | 2017 | 2019 | 2007 | 2009 | 2011 | 2013 | 2015 | 2017 | 2019 | 2021 |
| 3533106 | Nova Guataporanga | 4,0 | 3,9 | 4,1 | 4,3 | 5,4 | 6,2 | 6,2 | 4,3 | 4,4 | 4,7 | 5,1 | 5,5 | 5,7 | 5,9 | 6,2 |
| 3533205 | Nova Independência | 3,8 | 4,6 | 4,7 | 4,6 | 4,7 | 4,9 | 4,3 | 3,9 | 4,1 | 4,4 | 4,8 | 5,1 | 5,4 | 5,6 | 5,9 |
| 3533254 | Novais | 3,7 | 4,3 | 4,4 | 4,2 | 4,8 | 4,7 | 5,4 | 4,1 | 4,3 | 4,6 | 4,9 | 5,3 | 5,6 | 5,8 | 6,0 |
| 3533304 | Nova Luzitânia | 5,3 | 5,2 | 5,0 | 4,7 | 5,5 | 5,3 | 5,6 | 4,6 | 4,8 | 5,0 | 5,4 | 5,8 | 6,0 | 6,2 | 6,4 |
| 3533403 | Nova Odessa | 4,7 | 4,7 | 5,0 | 5,1 | 5,3 | 5,3 | 5,5 | 4,7 | 4,8 | 5,1 | 5,5 | 5,8 | 6,0 | 6,2 | 6,5 |
| 3533502 | Novo Horizonte | 3,3 | 5,1 | 5,1 | 5,9 | 6,2 | 6,7 | 6,4 | 3,5 | 3,7 | 3,9 | 4,3 | 4,7 | 5,0 | 5,2 | 5,5 |
| 3533601 | Nuporanga | 4,2 | 4,4 | 5,2 | 5,4 | 4,7 | 5,6 | 5,7 | 4,4 | 4,6 | 4,8 | 5,2 | 5,6 | 5,8 | 6,0 | 6,3 |
| 3533700 | Ocauçu | 4,3 | 4,3 | 4,2 | 4,8 | 4,9 | 5,2 | 5,6 | 4,4 | 4,5 | 4,8 | 5,2 | 5,5 | 5,8 | 6,0 | 6,2 |
| 3533809 | Óleo | 4,0 | 4,8 | 4,6 | 4,3 | 5,1 | 5,7 | 5,0 | 3,5 | 3,6 | 3,9 | 4,3 | 4,7 | 4,9 | 5,2 | 5,4 |
| 3533908 | Olímpia | 4,3 | 4,7 | 4,7 | 4,8 | 5,3 | 5,6 | 5,6 | 4,3 | 4,5 | 4,8 | 5,1 | 5,5 | 5,7 | 6,0 | 6,2 |
| 3534005 | Onda Verde | 3,8 | 4,7 | 4,4 | 5,1 | 5,3 | 4,6 | 4,5 | 4,5 | 4,7 | 4,9 | 5,3 | 5,7 | 5,9 | 6,1 | 6,3 |
| 3534104 | Oriente | 4,5 | 4,5 | 4,0 | 4,7 | 4,4 | 4,8 | 4,7 | 4,8 | 4,9 | 5,2 | 5,6 | 5,9 | 6,1 | 6,4 | 6,6 |
| 3534203 | Orindiúva | 5,1 | 5,2 | 5,6 | 5,5 | 5,7 | 5,8 | 6,0 | - | 5,2 | 5,3 | 5,7 | 6,0 | 6,2 | 6,4 | 6,6 |
| 3534302 | Orlândia | 4,9 | 4,4 | 4,9 | 4,9 | 5,0 | 5,2 | 5,1 | 3,7 | 3,8 | 4,1 | 4,5 | 4,9 | 5,1 | 5,4 | 5,6 |
| 3534401 | Osasco | 3,8 | 4,1 | 4,4 | 4,3 | 4,3 | 4,4 | 4,8 | 3,8 | 3,9 | 4,2 | 4,6 | 5,0 | 5,2 | 5,5 | 5,7 |
| 3534500 | Oscar Bressane | 4,4 | 5,4 | 4,8 | 5,3 | 4,4 | 6,1 | 6,4 | 4,2 | 4,3 | 4,6 | 5,0 | 5,3 | 5,6 | 5,8 | 6,1 |
| 3534609 | Osvaldo Cruz | 4,2 | 5,0 | 4,7 | 5,1 | 5,0 | 4,8 | 5,4 | 4,4 | 4,5 | 4,8 | 5,2 | 5,5 | 5,8 | 6,0 | 6,2 |
| 3534708 | Ourinhos | 4,3 | 4,6 | 4,6 | 4,9 | 5,0 | 5,3 | 5,5 | 4,2 | 4,3 | 4,6 | 5,0 | 5,4 | 5,6 | 5,8 | 6,1 |
| 3534757 | Ouroeste | 4,7 | 4,9 | 4,3 | 5,2 | 5,2 | 5,2 | 6,0 | 4,8 | 4,9 | 5,2 | 5,5 | 5,9 | 6,1 | 6,3 | 6,5 |
| 3534807 | Ouro Verde | 5,2 | 4,7 | 5,2 | 5,9 | 5,6 | 5,0 | 4,7 | 4,0 | 4,2 | 4,5 | 4,9 | 5,2 | 5,5 | 5,7 | 6,0 |
| 3534906 | Pacaembu | 4,3 | 4,8 | 4,4 | 4,3 | 4,9 | 4,6 | 5,2 | 4,2 | 4,4 | 4,6 | 5,0 | 5,4 | 5,6 | 5,9 | 6,1 |
| 3535002 | Palestina | 3,8 | 4,9 | 4,2 | 4,5 | 4,8 | 4,9 | 5,5 | 4,3 | 4,4 | 4,7 | 5,1 | 5,5 | 5,7 | 5,9 | 6,2 |
| 3535101 | Palmares Paulista | 4,4 | 4,6 | 4,5 | 5,2 | 5,3 | 5,2 | 5,7 | 4,1 | 4,3 | 4,5 | 4,9 | 5,3 | 5,5 | 5,8 | 6,0 |
| 3535200 | Palmeira d'Oeste | 4,9 | 5,5 | 5,0 | 5,1 | 5,5 | 5,3 | 5,3 | 5,0 | 5,1 | 5,3 | 5,7 | 6,0 | 6,3 | 6,5 | 6,7 |
| 3535309 | Palmital | 4,5 | 4,1 | 4,2 | 4,2 | 4,4 | 4,5 | 4,7 | 4,0 | 4,2 | 4,4 | 4,8 | 5,2 | 5,5 | 5,7 | 5,9 |
| 3535408 | Panorama | 4,2 | 4,2 | 4,0 | 4,4 | 5,1 | 4,6 | 5,0 | 3,9 | 4,1 | 4,4 | 4,8 | 5,1 | 5,4 | 5,6 | 5,9 |
| 3535507 | Paraguaçu Paulista | 4,3 | 4,5 | 4,7 | 5,0 | 5,2 | 5,4 | 5,4 | 4,6 | 4,7 | 5,0 | 5,4 | 5,7 | 6,0 | 6,2 | 6,4 |
| 3535606 | Paraibuna | 3,9 | 4,2 | 4,2 | 4,4 | 5,1 | 5,1 | 5,7 | 3,9 | 4,1 | 4,4 | 4,8 | 5,1 | 5,4 | 5,6 | 5,9 |
| 3535705 | Paraíso | 5,1 | 5,3 | 5,4 | 5,5 | 5,4 | 6,0 | 6,0 | 3,8 | 3,9 | 4,2 | 4,6 | 5,0 | 5,2 | 5,5 | 5,7 |
| 3535804 | Paranapanema | 4,2 | 4,3 | 4,2 | 4,5 | 4,5 | 5,0 | 5,2 | 3,6 | 3,7 | 4,0 | 4,4 | 4,8 | 5,0 | 5,3 | 5,6 |
| 3535903 | Paranapuã | 4,7 | 5,0 | 4,8 | 5,2 | 5,6 | 5,3 | 5,2 | 5,4 | 5,6 | 5,8 | 6,1 | 6,5 | 6,6 | 6,8 | 7,0 |
| 3536000 | Parapuã | 4,5 | 4,8 | 4,8 | 4,9 | 5,0 | 5,1 | 5,7 | 4,6 | 4,8 | 5,0 | 5,4 | 5,8 | 6,0 | 6,2 | 6,4 |
| 3536109 | Pardinho | 3,6 | 3,7 | 4,3 | 4,2 | 4,6 | 3,9 | 5,2 | 4,0 | 4,2 | 4,4 | 4,8 | 5,2 | 5,5 | 5,7 | 5,9 |
| 3536208 | Pariquera-Açu | 4,1 | 4,2 | 4,2 | 4,8 | 5,1 | 5,5 | 5,4 | 4,0 | 4,1 | 4,4 | 4,8 | 5,2 | 5,4 | 5,7 | 5,9 |
| 3536257 | Parisi | 4,7 | 4,6 | 4,2 | 5,3 | 5,5 | 5,4 | 4,9 | - | 4,8 | 5,0 | 5,3 | 5,6 | 5,9 | 6,1 | 6,3 |
| 3536307 | Patrocínio Paulista | 4,2 | 4,9 | 4,8 | 4,5 | 4,9 | 4,7 | 5,2 | 4,8 | 4,9 | 5,2 | 5,6 | 5,9 | 6,1 | 6,3 | 6,5 |
| 3536406 | Paulicéia | 4,0 | 4,3 | 3,9 | 4,2 | 4,8 | 5,0 | 4,9 | 4,4 | 4,6 | 4,8 | 5,2 | 5,6 | 5,8 | 6,0 | 6,3 |
| 3536505 | Paulínia | 4,1 | 4,9 | 4,7 | 4,5 | 4,9 | 5,1 | 5,3 | 4,3 | 4,5 | 4,8 | 5,1 | 5,5 | 5,7 | 6,0 | 6,2 |
| 3536570 | Paulistânia | 4,3 | 4,8 | 5,3 | 5,5 | 5,2 | 5,9 | 5,8 | 4,2 | 4,3 | 4,6 | 5,0 | 5,3 | 5,6 | 5,8 | 6,0 |
| 3536604 | Paulo de Faria | 4,1 | 4,3 | 4,4 | 4,6 | 4,7 | 4,6 | 4,8 | 5,0 | 5,1 | 5,4 | 5,7 | 6,1 | 6,3 | 6,5 | 6,7 |
| 3536703 | Pederneiras | 4,0 | 4,2 | 4,4 | 4,6 | 4,9 | 4,9 | 5,0 | 4,0 | 4,1 | 4,4 | 4,8 | 5,2 | 5,4 | 5,7 | 5,9 |
| 3536802 | Pedra Bela | 4,5 | 4,2 | 4,8 | 5,1 | 5,2 | 4,8 | 6,4 | 4,6 | 4,7 | 5,0 | 5,4 | 5,7 | 6,0 | 6,2 | 6,4 |
| 3536901 | Pedranópolis | 5,0 | 6,1 | 5,9 | 5,5 | 5,3 | 6,0 | 5,8 | 3,6 | 3,8 | 4,1 | 4,5 | 4,8 | 5,1 | 5,4 | 5,6 |
| 3537008 | Pedregulho | 4,0 | 4,2 | 4,1 | 4,0 | 4,6 | 5,0 | 4,9 | 4,4 | 4,6 | 4,8 | 5,2 | 5,6 | 5,8 | 6,1 | 6,3 |
| 3537107 | Pedreira | 4,6 | 4,7 | 5,0 | 4,9 | 5,2 | 5,1 | 5,6 | 4,6 | 4,7 | 5,0 | 5,3 | 5,7 | 5,9 | 6,2 | 6,4 |
| 3537156 | Pedrinhas Paulista | 4,9 | 4,5 | 5,4 | 5,1 | 5,1 | 5,4 | 5,9 | 4,5 | 4,7 | 4,9 | 5,3 | 5,7 | 5,9 | 6,1 | 6,3 |
| 3537206 | Pedro de Toledo | 4,1 | 4,0 | 4,0 | 4,1 | 4,5 | 4,6 | 5,0 | 4,2 | 4,3 | 4,6 | 5,0 | 5,4 | 5,6 | 5,8 | 6,1 |

## ANEXO II: Estado de São Paulo – Ensino Fundamental: Anos Finais
## Rede Pública – IDEB e Projeções
## 2007/2019

| Cód Mun | Município | IDEB (N x P) | | | | | | | Projeções | | | | | | | |
|---|---|---|---|---|---|---|---|---|---|---|---|---|---|---|---|---|
| | | 2007 | 2009 | 2011 | 2013 | 2015 | 2017 | 2019 | 2007 | 2009 | 2011 | 2013 | 2015 | 2017 | 2019 | 2021 |
| 3537305 | Penápolis | 3,9 | 4,1 | 4,2 | 4,5 | 4,7 | 4,9 | 5,2 | 3,8 | 3,9 | 4,2 | 4,6 | 5,0 | 5,2 | 5,5 | 5,7 |
| 3537404 | Pereira Barreto | 4,5 | 4,6 | 4,5 | 4,9 | 5,5 | 5,5 | 5,6 | 4,9 | 5,0 | 5,3 | 5,7 | 6,0 | 6,2 | 6,4 | 6,6 |
| 3537503 | Pereiras | 4,4 | 4,6 | 4,7 | 4,6 | 4,8 | 4,7 | 5,5 | 4,3 | 4,4 | 4,7 | 5,1 | 5,5 | 5,7 | 5,9 | 6,2 |
| 3537602 | Peruíbe | 3,9 | 4,3 | 4,0 | 4,2 | 4,7 | 4,8 | 4,9 | 4,1 | 4,2 | 4,5 | 4,9 | 5,3 | 5,5 | 5,8 | 6,0 |
| 3537701 | Piacatu | 5,1 | 4,8 | 5,0 | 5,0 | 5,6 | 4,9 | - | 4,2 | 4,3 | 4,6 | 5,0 | 5,3 | 5,6 | 5,8 | 6,1 |
| 3537800 | Piedade | 4,4 | 4,7 | 4,7 | 4,7 | 4,8 | 5,3 | 5,5 | 4,4 | 4,5 | 4,8 | 5,2 | 5,5 | 5,8 | 6,0 | 6,2 |
| 3537909 | Pilar do Sul | 4,3 | 4,6 | 4,7 | 4,8 | 5,4 | 5,3 | 6,0 | 4,3 | 4,4 | 4,7 | 5,1 | 5,4 | 5,7 | 5,9 | 6,1 |
| 3538006 | Pindamonhangaba | 4,1 | 4,5 | 4,5 | 4,7 | 5,0 | 5,2 | 5,5 | 4,1 | 4,3 | 4,5 | 4,9 | 5,3 | 5,5 | 5,8 | 6,0 |
| 3538105 | Pindorama | 4,1 | 5,2 | 5,0 | 4,8 | 5,1 | 5,2 | 5,6 | 3,9 | 4,0 | 4,3 | 4,7 | 5,0 | 5,3 | 5,5 | 5,8 |
| 3538204 | Pinhalzinho | 4,2 | 4,5 | 4,5 | 4,9 | 4,6 | 5,6 | 5,9 | 3,7 | 3,9 | 4,1 | 4,5 | 4,9 | 5,2 | 5,4 | 5,7 |
| 3538303 | Piquerobi | 4,4 | 5,0 | 4,0 | 4,8 | 6,0 | 5,1 | 4,7 | 4,7 | 4,8 | 5,1 | 5,5 | 5,8 | 6,1 | 6,3 | 6,5 |
| 3538501 | Piquete | 3,4 | 4,0 | 3,9 | 4,4 | 4,6 | 4,4 | 4,9 | 3,5 | 3,7 | 4,0 | 4,4 | 4,7 | 5,0 | 5,3 | 5,5 |
| 3538600 | Piracaia | 4,9 | 5,4 | 5,3 | 5,0 | 5,2 | 5,3 | 5,5 | 4,4 | 4,6 | 4,8 | 5,2 | 5,6 | 5,8 | 6,0 | 6,3 |
| 3538709 | Piracicaba | 4,2 | 4,5 | 4,5 | 4,5 | 5,0 | 5,2 | 5,5 | 3,8 | 3,9 | 4,2 | 4,6 | 5,0 | 5,2 | 5,5 | 5,7 |
| 3538808 | Piraju | 4,8 | 5,1 | 4,9 | 5,1 | 5,3 | 5,5 | 5,5 | 4,3 | 4,4 | 4,7 | 5,1 | 5,5 | 5,7 | 5,9 | 6,2 |
| 3538907 | Pirajuí | 4,2 | 4,3 | 4,6 | 4,5 | 4,8 | 5,0 | 5,0 | 4,0 | 4,2 | 4,5 | 4,9 | 5,2 | 5,5 | 5,7 | 6,0 |
| 3539004 | Pirangi | 4,5 | 4,9 | 4,7 | 4,9 | 5,6 | 5,2 | 5,2 | 4,7 | 4,8 | 5,1 | 5,5 | 5,8 | 6,0 | 6,3 | 6,5 |
| 3539103 | Pirapora do Bom Jesus | 3,4 | 3,7 | 3,7 | 3,4 | 4,0 | 4,2 | 4,0 | 3,4 | 3,5 | 3,8 | 4,2 | 4,6 | 4,9 | 5,1 | 5,4 |
| 3539202 | Pirapozinho | 4,4 | 4,8 | 4,5 | 4,8 | 5,0 | 5,1 | 5,0 | 4,3 | 4,5 | 4,7 | 5,1 | 5,5 | 5,7 | 6,0 | 6,2 |
| 3539301 | Pirassununga | 4,4 | 4,5 | 4,4 | 4,9 | 5,0 | 5,4 | 5,4 | 4,0 | 4,2 | 4,4 | 4,8 | 5,2 | 5,4 | 5,7 | 5,9 |
| 3539400 | Piratininga | 4,2 | 4,1 | 4,3 | 4,3 | 4,6 | 4,2 | 4,5 | 4,0 | 4,2 | 4,5 | 4,9 | 5,2 | 5,5 | 5,7 | 6,0 |
| 3539509 | Pitangueiras | 4,1 | 4,2 | 4,4 | 4,4 | 4,6 | 5,0 | 5,2 | 4,3 | 4,5 | 4,8 | 5,2 | 5,5 | 5,7 | 6,0 | 6,2 |
| 3539608 | Planalto | 4,1 | 4,6 | 4,9 | 4,8 | 4,6 | 4,9 | 4,1 | 4,0 | 4,1 | 4,4 | 4,8 | 5,1 | 5,4 | 5,6 | 5,9 |
| 3539707 | Platina | 3,6 | 3,9 | 4,0 | 4,5 | 4,7 | 3,9 | - | 3,9 | 4,1 | 4,4 | 4,8 | 5,1 | 5,4 | 5,6 | 5,9 |
| 3539806 | Poá | 3,8 | 4,2 | 4,3 | 4,3 | 4,9 | 5,1 | 5,4 | 3,6 | 3,8 | 4,0 | 4,5 | 4,8 | 5,1 | 5,3 | 5,6 |
| 3539905 | Poloni | 4,9 | 5,1 | 4,7 | 5,1 | 5,1 | 4,5 | 4,8 | 5,0 | 5,1 | 5,4 | 5,8 | 6,1 | 6,3 | 6,5 | 6,7 |
| 3540002 | Pompéia | 4,6 | 4,7 | 4,7 | 4,9 | 4,6 | 4,8 | 5,3 | 4,6 | 4,7 | 5,0 | 5,4 | 5,7 | 5,9 | 6,2 | 6,4 |
| 3540101 | Pongaí | 4,8 | 4,6 | 4,5 | 4,8 | 4,8 | 4,5 | 4,7 | 3,2 | 3,3 | 3,6 | 4,0 | 4,4 | 4,7 | 4,9 | 5,2 |
| 3540200 | Pontal | 4,2 | 4,3 | 4,4 | 4,4 | 4,8 | 5,0 | 5,1 | 4,3 | 4,5 | 4,7 | 5,1 | 5,5 | 5,7 | 6,0 | 6,2 |
| 3540259 | Pontalinda | 4,6 | 4,8 | 4,5 | 4,5 | 5,3 | 4,9 | - | 4,4 | 4,5 | 4,8 | 5,2 | 5,5 | 5,8 | 6,0 | 6,2 |
| 3540309 | Pontes Gestal | 4,5 | 4,6 | 4,8 | 4,3 | 4,5 | 4,1 | - | - | 4,6 | 4,8 | 5,1 | 5,4 | 5,6 | 5,9 | 6,1 |
| 3540408 | Populina | 4,6 | 5,2 | 4,9 | 5,6 | 5,7 | 5,8 | 6,2 | 4,9 | 5,0 | 5,3 | 5,7 | 6,0 | 6,2 | 6,4 | 6,6 |
| 3540507 | Porangaba | 4,1 | 4,2 | 3,9 | 4,5 | 4,5 | 4,2 | 5,2 | 4,7 | 4,9 | 5,1 | 5,5 | 5,9 | 6,1 | 6,3 | 6,5 |
| 3540606 | Porto Feliz | 4,2 | 4,5 | 4,8 | 4,9 | 4,9 | 5,1 | 5,6 | 3,8 | 3,9 | 4,2 | 4,6 | 5,0 | 5,2 | 5,5 | 5,7 |
| 3540705 | Porto Ferreira | 4,2 | 4,4 | 3,9 | 4,1 | 4,3 | 5,0 | 5,3 | 4,1 | 4,3 | 4,6 | 5,0 | 5,3 | 5,6 | 5,8 | 6,0 |
| 3540754 | Potim | 3,8 | 3,5 | 4,5 | 4,2 | 4,0 | 4,2 | 5,1 | 3,5 | 3,7 | 3,9 | 4,4 | 4,7 | 5,0 | 5,2 | 5,5 |
| 3540804 | Potirendaba | 5,0 | 5,1 | 4,8 | 5,4 | 5,9 | 4,7 | 5,9 | 3,2 | 3,4 | 3,6 | 4,0 | 4,4 | 4,7 | 4,9 | 5,2 |
| 3540853 | Pracinha | 4,3 | 4,4 | 4,1 | 4,8 | 4,9 | 4,5 | 4,7 | - | 4,4 | 4,6 | 5,0 | 5,3 | 5,5 | 5,8 | 6,0 |
| 3540903 | Pradópolis | 3,9 | 4,4 | 3,8 | 4,5 | 4,0 | 4,7 | 5,4 | - | 4,0 | 4,2 | 4,5 | 4,8 | 5,1 | 5,3 | 5,6 |
| 3541000 | Praia Grande | 4,1 | 4,2 | 4,5 | 4,5 | 4,8 | 5,1 | 5,4 | 3,9 | 4,0 | 4,3 | 4,7 | 5,1 | 5,3 | 5,6 | 5,8 |
| 3541059 | Pratânia | 3,3 | 4,1 | 4,2 | 4,2 | 5,0 | 5,0 | 5,0 | 4,0 | 4,1 | 4,4 | 4,8 | 5,2 | 5,4 | 5,7 | 5,9 |
| 3541109 | Presidente Alves | 3,9 | 4,3 | 4,2 | 4,6 | 4,8 | 4,4 | 4,9 | 3,7 | 3,8 | 4,1 | 4,5 | 4,9 | 5,1 | 5,4 | 5,6 |
| 3541208 | Presidente Bernardes | 4,3 | 3,9 | 4,5 | 4,3 | 4,7 | 5,2 | 5,1 | 4,5 | 4,7 | 5,0 | 5,3 | 5,7 | 5,9 | 6,2 | 6,4 |
| 3541307 | Presidente Epitácio | 4,0 | 4,3 | 4,6 | 4,3 | 5,0 | 5,0 | 5,3 | 4,2 | 4,3 | 4,6 | 5,0 | 5,4 | 5,6 | 5,9 | 6,1 |
| 3541406 | Presidente Prudente | 4,0 | 4,2 | 4,1 | 4,2 | 4,5 | 4,8 | 5,1 | 4,0 | 4,1 | 4,4 | 4,8 | 5,1 | 5,4 | 5,6 | 5,9 |
| 3541505 | Presidente Venceslau | 4,6 | 4,7 | 4,7 | 5,2 | 4,9 | 4,9 | 5,4 | 4,3 | 4,5 | 4,7 | 5,1 | 5,5 | 5,7 | 6,0 | 6,2 |

## ANEXO II: Estado de São Paulo – Ensino Fundamental: Anos Finais
## Rede Pública – IDEB e Projeções
## 2007/2019

| Cód Mun | Município | IDEB (N x P) | | | | | | | Projeções | | | | | | | |
|---|---|---|---|---|---|---|---|---|---|---|---|---|---|---|---|---|
| | | 2007 | 2009 | 2011 | 2013 | 2015 | 2017 | 2019 | 2007 | 2009 | 2011 | 2013 | 2015 | 2017 | 2019 | 2021 |
| 3541604 | Promissão | 4,0 | 4,3 | 4,0 | 4,3 | 4,6 | 4,8 | 4,9 | 4,1 | 4,2 | 4,5 | 4,9 | 5,2 | 5,5 | 5,7 | 6,0 |
| 3541653 | Quadra | 4,8 | 4,6 | 4,8 | 5,2 | 5,2 | 5,2 | 5,5 | 4,8 | 5,0 | 5,2 | 5,6 | 5,9 | 6,2 | 6,4 | 6,6 |
| 3541703 | Quatá | 3,8 | 4,3 | 4,0 | 4,1 | 4,7 | 4,0 | 4,6 | 3,3 | 3,5 | 3,8 | 4,2 | 4,6 | 4,8 | 5,1 | 5,3 |
| 3541802 | Queiroz | 4,4 | 4,6 | 4,2 | 4,6 | 4,8 | 4,9 | 5,3 | 5,0 | 5,1 | 5,3 | 5,7 | 6,0 | 6,3 | 6,5 | 6,7 |
| 3541901 | Queluz | 3,7 | 3,8 | 4,1 | 4,2 | 4,1 | 4,4 | 4,5 | 3,7 | 3,8 | 4,1 | 4,5 | 4,9 | 5,1 | 5,4 | 5,6 |
| 3542008 | Quintana | 4,3 | 4,4 | 4,6 | 4,1 | 4,6 | 4,6 | 5,2 | 3,9 | 4,1 | 4,3 | 4,7 | 5,1 | 5,4 | 5,6 | 5,8 |
| 3542107 | Rafard | 4,8 | 4,7 | 4,9 | 5,4 | 5,2 | 4,8 | 5,6 | 4,2 | 4,4 | 4,6 | 5,0 | 5,4 | 5,6 | 5,9 | 6,1 |
| 3542206 | Rancharia | 4,2 | 4,8 | 4,7 | 5,0 | 5,2 | 4,9 | 5,5 | 3,9 | 4,1 | 4,4 | 4,7 | 5,1 | 5,4 | 5,6 | 5,9 |
| 3542305 | Redenção da Serra | 3,6 | 4,7 | 3,7 | 4,4 | 4,5 | 4,5 | 5,1 | 3,0 | 3,1 | 3,4 | 3,8 | 4,2 | 4,4 | 4,7 | 5,0 |
| 3542404 | Regente Feijó | 4,1 | 4,8 | 4,6 | 4,8 | 5,3 | 4,9 | 4,7 | 4,3 | 4,5 | 4,7 | 5,1 | 5,5 | 5,7 | 6,0 | 6,2 |
| 3542503 | Reginópolis | 4,0 | 4,2 | 4,1 | 4,1 | 4,5 | 4,5 | - | 4,3 | 4,4 | 4,7 | 5,1 | 5,5 | 5,7 | 5,9 | 6,2 |
| 3542602 | Registro | 4,3 | 4,5 | 4,7 | 4,7 | 4,8 | 5,3 | 5,3 | 4,2 | 4,4 | 4,6 | 5,0 | 5,4 | 5,6 | 5,9 | 6,1 |
| 3542701 | Restinga | 3,7 | 4,2 | 4,4 | 3,6 | 4,7 | 4,7 | 4,3 | 3,7 | 3,9 | 4,2 | 4,6 | 5,0 | 5,2 | 5,5 | 5,7 |
| 3542800 | Ribeira | 3,8 | 4,2 | 4,2 | 4,5 | 4,7 | 4,5 | 5,8 | 4,6 | 4,7 | 5,0 | 5,4 | 5,7 | 5,9 | 6,2 | 6,4 |
| 3542909 | Ribeirão Bonito | 3,8 | 3,8 | 4,4 | 4,0 | 4,5 | 4,5 | 4,5 | 3,1 | 3,3 | 3,5 | 3,9 | 4,3 | 4,6 | 4,9 | 5,1 |
| 3543006 | Ribeirão Branco | 4,3 | 4,4 | 4,6 | 4,5 | 4,9 | 5,2 | 6,0 | 3,9 | 4,1 | 4,3 | 4,7 | 5,1 | 5,4 | 5,6 | 5,9 |
| 3543105 | Ribeirão Corrente | 4,8 | 4,9 | 5,0 | 4,6 | 4,9 | 5,1 | 5,1 | 3,5 | 3,7 | 3,9 | 4,4 | 4,7 | 5,0 | 5,2 | 5,5 |
| 3543204 | Ribeirão do Sul | 4,9 | 5,3 | 5,3 | 5,3 | 4,8 | 4,9 | 5,3 | 5,0 | 5,2 | 5,4 | 5,8 | 6,1 | 6,3 | 6,5 | 6,7 |
| 3543238 | Ribeirão dos Índios | 4,0 | 4,8 | 3,8 | 3,6 | - | 4,8 | 4,8 | 4,3 | 4,4 | 4,7 | 5,1 | 5,5 | 5,7 | 5,9 | 6,2 |
| 3543253 | Ribeirão Grande | 4,3 | 4,6 | 5,0 | 4,3 | 5,2 | 5,9 | 5,8 | 4,0 | 4,2 | 4,4 | 4,8 | 5,2 | 5,4 | 5,7 | 5,9 |
| 3543303 | Ribeirão Pires | 4,3 | 4,7 | 4,7 | 4,9 | 5,1 | 5,4 | 5,4 | 4,2 | 4,4 | 4,7 | 5,0 | 5,4 | 5,6 | 5,9 | 6,1 |
| 3543402 | Ribeirão Preto | 4,0 | 4,3 | 4,2 | 4,3 | 4,6 | 4,7 | 4,8 | 4,0 | 4,1 | 4,4 | 4,8 | 5,2 | 5,4 | 5,7 | 5,9 |
| 3543501 | Riversul | 4,0 | 4,8 | 4,7 | 4,7 | 5,1 | 5,3 | 5,5 | 4,9 | 5,0 | 5,3 | 5,6 | 6,0 | 6,2 | 6,4 | 6,6 |
| 3543600 | Rifaina | 4,0 | 4,8 | 4,3 | 4,3 | 5,1 | 4,7 | 4,9 | 3,4 | 3,5 | 3,8 | 4,2 | 4,6 | 4,8 | 5,1 | 5,4 |
| 3543709 | Rincão | 4,0 | 4,0 | 4,2 | 4,1 | 4,5 | 3,6 | 3,8 | 4,0 | 4,2 | 4,5 | 4,9 | 5,2 | 5,5 | 5,7 | 5,9 |
| 3543808 | Rinópolis | 4,4 | 4,8 | 4,7 | 4,7 | 5,0 | 4,8 | 5,6 | 3,9 | 4,0 | 4,3 | 4,7 | 5,1 | 5,3 | 5,5 | 5,8 |
| 3543907 | Rio Claro | 4,7 | 4,9 | 5,0 | 4,8 | 4,4 | 5,3 | 5,6 | 4,7 | 4,9 | 5,1 | 5,5 | 5,8 | 6,1 | 6,3 | 6,5 |
| 3544004 | Rio das Pedras | 4,5 | 4,8 | 4,6 | 4,8 | 4,4 | 5,0 | 5,0 | 3,8 | 3,9 | 4,2 | 4,6 | 5,0 | 5,2 | 5,5 | 5,7 |
| 3544103 | Rio Grande da Serra | 3,9 | 4,1 | 4,2 | 4,2 | 4,6 | 5,0 | 5,0 | 4,0 | 4,2 | 4,5 | 4,8 | 5,2 | 5,5 | 5,7 | 5,9 |
| 3544202 | Riolândia | 3,7 | 4,0 | 4,2 | 4,0 | 4,3 | 4,7 | 5,3 | 4,4 | 4,6 | 4,9 | 5,2 | 5,6 | 5,8 | 6,1 | 6,3 |
| 3544251 | Rosana | 4,0 | 4,0 | 4,4 | 4,7 | 4,8 | 4,6 | 4,9 | 3,9 | 4,1 | 4,3 | 4,7 | 5,1 | 5,4 | 5,6 | 5,8 |
| 3544301 | Roseira | 3,8 | 3,8 | 4,6 | 4,5 | 4,7 | 5,3 | 5,7 | 3,6 | 3,8 | 4,0 | 4,4 | 4,8 | 5,1 | 5,3 | 5,6 |
| 3544400 | Rubiácea | 4,4 | 4,9 | 4,7 | 5,4 | 5,5 | 5,3 | 5,5 | 4,4 | 4,5 | 4,8 | 5,2 | 5,6 | 5,8 | 6,0 | 6,3 |
| 3544509 | Rubinéia | 4,9 | 5,0 | 5,0 | 5,4 | 5,5 | 5,7 | 5,7 | 4,8 | 4,9 | 5,2 | 5,6 | 5,9 | 6,1 | 6,4 | 6,6 |
| 3544608 | Sabino | 3,4 | 4,1 | 4,0 | 4,2 | 4,9 | 4,5 | 4,5 | 3,7 | 3,9 | 4,2 | 4,6 | 4,9 | 5,2 | 5,4 | 5,7 |
| 3544707 | Sagres | 4,3 | 4,6 | 4,2 | 4,6 | 5,3 | 5,1 | - | 3,1 | 3,2 | 3,5 | 3,9 | 4,3 | 4,6 | 4,8 | 5,1 |
| 3544806 | Sales | 4,0 | 4,0 | 4,5 | 5,1 | 5,1 | 5,2 | 5,4 | 4,5 | 4,6 | 4,9 | 5,3 | 5,6 | 5,9 | 6,1 | 6,3 |
| 3544905 | Sales Oliveira | 4,3 | 4,6 | 4,4 | 4,6 | 4,9 | 5,0 | 5,3 | 3,8 | 3,9 | 4,2 | 4,6 | 5,0 | 5,2 | 5,5 | 5,7 |
| 3545001 | Salesópolis | 4,4 | 4,4 | 5,1 | 4,8 | 5,0 | 5,5 | 5,8 | 4,4 | 4,6 | 4,8 | 5,2 | 5,6 | 5,8 | 6,0 | 6,3 |
| 3545100 | Salmourão | 3,6 | 4,4 | 4,0 | 4,2 | 4,3 | 4,3 | 5,2 | 4,2 | 4,3 | 4,6 | 5,0 | 5,3 | 5,6 | 5,8 | 6,0 |
| 3545159 | Saltinho | 4,7 | 5,5 | 5,1 | 5,3 | 5,2 | 5,6 | - | 4,7 | 4,8 | 5,1 | 5,5 | 5,8 | 6,0 | 6,3 | 6,5 |
| 3545209 | Salto | 4,6 | 4,8 | 5,1 | 5,0 | 5,0 | 5,3 | 5,5 | 4,8 | 4,9 | 5,2 | 5,6 | 5,9 | 6,1 | 6,3 | 6,6 |
| 3545308 | Salto de Pirapora | 4,1 | 4,6 | 4,8 | 4,8 | 5,0 | 5,3 | 5,5 | 4,2 | 4,3 | 4,6 | 5,0 | 5,4 | 5,6 | 5,8 | 6,1 |
| 3545407 | Salto Grande | 4,2 | 4,6 | 4,6 | 5,2 | 4,5 | 5,3 | 5,2 | 3,9 | 4,1 | 4,3 | 4,7 | 5,1 | 5,3 | 5,6 | 5,8 |
| 3545506 | Sandovalina | 4,1 | 4,4 | 4,2 | 4,7 | 4,9 | 4,9 | 4,7 | 4,4 | 4,5 | 4,8 | 5,2 | 5,5 | 5,8 | 6,0 | 6,2 |
| 3545605 | Santa Adélia | 4,4 | 4,2 | 4,8 | 4,8 | 5,2 | 4,8 | 5,5 | 3,3 | 3,5 | 3,7 | 4,1 | 4,5 | 4,8 | 5,1 | 5,3 |
| 3545704 | Santa Albertina | 4,5 | 4,6 | 4,3 | 4,9 | 5,2 | 4,8 | 5,6 | 4,4 | 4,6 | 4,8 | 5,2 | 5,6 | 5,8 | 6,1 | 6,3 |

## ANEXO II: Estado de São Paulo – Ensino Fundamental: Anos Finais
## Rede Pública – IDEB e Projeções
## 2007/2019

| Cód Mun | Município | IDEB (N x P) | | | | | | | Projeções | | | | | | | |
|---|---|---|---|---|---|---|---|---|---|---|---|---|---|---|---|---|
| | | 2007 | 2009 | 2011 | 2013 | 2015 | 2017 | 2019 | 2007 | 2009 | 2011 | 2013 | 2015 | 2017 | 2019 | 2021 |
| 3545803 | Santa Bárbara d'Oeste | 4,5 | 4,6 | 4,9 | 5,0 | 5,2 | 5,3 | 5,6 | 4,6 | 4,7 | 5,0 | 5,3 | 5,7 | 5,9 | 6,2 | 6,4 |
| 3546009 | Santa Branca | 4,0 | 3,7 | 4,1 | 4,4 | 4,2 | 4,6 | 4,7 | 3,8 | 3,9 | 4,2 | 4,6 | 5,0 | 5,2 | 5,5 | 5,7 |
| 3546108 | Santa Clara d'Oeste | 5,0 | 4,7 | 4,8 | 4,9 | 5,1 | 5,1 | 5,4 | - | 5,1 | 5,3 | 5,6 | 5,9 | 6,2 | 6,4 | 6,6 |
| 3546207 | Santa Cruz da Conceição | 4,7 | 5,1 | 4,8 | 5,3 | 5,3 | 5,2 | 5,4 | 4,0 | 4,1 | 4,4 | 4,8 | 5,2 | 5,4 | 5,7 | 5,9 |
| 3546256 | Santa Cruz da Esperança | 4,3 | 5,7 | 5,0 | 5,9 | 5,0 | 5,8 | 5,9 | 4,3 | 4,4 | 4,7 | 5,1 | 5,4 | 5,7 | 5,9 | 6,1 |
| 3546306 | Santa Cruz das Palmeiras | 4,0 | 4,3 | 4,4 | 4,4 | 4,6 | 4,6 | 5,5 | 3,7 | 3,9 | 4,2 | 4,6 | 4,9 | 5,2 | 5,4 | 5,7 |
| 3546405 | Santa Cruz do Rio Pardo | 4,7 | 4,9 | 4,8 | 5,0 | 5,3 | 5,3 | 5,7 | 4,8 | 4,9 | 5,2 | 5,6 | 5,9 | 6,1 | 6,3 | 6,6 |
| 3546504 | Santa Ernestina | 4,6 | 4,3 | 4,7 | 4,9 | 5,1 | 5,0 | 5,0 | 4,1 | 4,3 | 4,5 | 4,9 | 5,3 | 5,5 | 5,8 | 6,0 |
| 3546603 | Santa Fé do Sul | 5,4 | 5,2 | 5,1 | 5,2 | 5,7 | 5,9 | 6,0 | 4,9 | 5,1 | 5,3 | 5,7 | 6,0 | 6,3 | 6,5 | 6,7 |
| 3546702 | Santa Gertrudes | 4,7 | 5,1 | 5,1 | 5,4 | 5,3 | 5,7 | 5,6 | - | 4,8 | 5,0 | 5,3 | 5,7 | 5,9 | 6,1 | 6,3 |
| 3546801 | Santa Isabel | 4,3 | 4,7 | 4,6 | 4,9 | 5,2 | 5,1 | 5,7 | 4,2 | 4,4 | 4,7 | 5,1 | 5,4 | 5,7 | 5,9 | 6,1 |
| 3546900 | Santa Lúcia | 4,1 | 4,4 | 4,3 | 4,2 | 4,4 | 4,8 | - | 3,9 | 4,1 | 4,3 | 4,7 | 5,1 | 5,4 | 5,6 | 5,8 |
| 3547007 | Santa Maria da Serra | 3,8 | 4,2 | 5,1 | 4,4 | 4,7 | 5,1 | 5,2 | 3,7 | 3,9 | 4,2 | 4,6 | 4,9 | 5,2 | 5,4 | 5,7 |
| 3547106 | Santa Mercedes | 3,7 | 4,4 | 4,4 | 4,5 | 4,6 | 4,1 | 4,8 | 4,2 | 4,3 | 4,6 | 5,0 | 5,3 | 5,6 | 5,8 | 6,1 |
| 3547205 | Santana da Ponte Pensa | 4,9 | - | 5,4 | - | - | 6,1 | 6,7 | - | 5,0 | 5,2 | 5,5 | 5,8 | 6,1 | 6,3 | 6,5 |
| 3547304 | Santana de Parnaíba | 4,0 | 4,3 | 4,2 | 4,1 | 4,6 | 5,6 | 5,5 | - | 4,0 | 4,3 | 4,6 | 4,9 | 5,2 | 5,4 | 5,7 |
| 3547403 | Santa Rita d'Oeste | 5,3 | 5,6 | 5,6 | 5,2 | - | 5,5 | 6,0 | 4,5 | 4,6 | 4,9 | 5,3 | 5,6 | 5,8 | 6,1 | 6,3 |
| 3547502 | Santa Rita do Passa Quatro | 4,0 | 4,3 | 4,9 | 4,6 | 4,5 | 4,8 | 4,8 | 3,8 | 3,9 | 4,2 | 4,6 | 5,0 | 5,2 | 5,5 | 5,7 |
| 3547601 | Santa Rosa de Viterbo | 4,3 | 4,4 | 4,6 | 4,9 | 4,9 | 4,6 | 5,4 | 4,3 | 4,4 | 4,7 | 5,1 | 5,4 | 5,7 | 5,9 | 6,1 |
| 3547650 | Santa Salete | 5,3 | - | - | 5,2 | - | 6,3 | 6,3 | - | 5,4 | 5,6 | 5,9 | 6,2 | 6,4 | 6,6 | 6,8 |
| 3547700 | Santo Anastácio | 3,6 | 4,1 | 4,1 | 3,8 | 4,7 | 4,5 | 4,6 | 3,8 | 4,0 | 4,3 | 4,7 | 5,0 | 5,3 | 5,5 | 5,8 |
| 3547809 | Santo André | 4,2 | 4,4 | 4,2 | 4,2 | 4,5 | 4,9 | 5,2 | 4,2 | 4,3 | 4,6 | 5,0 | 5,3 | 5,6 | 5,8 | 6,1 |
| 3547908 | Santo Antônio da Alegria | 4,6 | 4,9 | 4,9 | 5,0 | 5,3 | 5,3 | 5,6 | 3,8 | 4,0 | 4,3 | 4,7 | 5,0 | 5,3 | 5,5 | 5,8 |
| 3548005 | Santo Antônio de Posse | 4,2 | 4,0 | 4,6 | 4,4 | 4,1 | 4,6 | 4,6 | 3,9 | 4,0 | 4,3 | 4,7 | 5,1 | 5,3 | 5,6 | 5,8 |
| 3548054 | Santo Antônio do Aracanguá | 4,3 | 4,6 | 4,9 | 4,5 | 5,3 | 5,8 | 5,4 | 3,6 | 3,8 | 4,1 | 4,5 | 4,9 | 5,1 | 5,4 | 5,6 |
| 3548104 | Santo Antônio do Jardim | 4,8 | 5,3 | 5,2 | 5,2 | 5,7 | 5,6 | 5,8 | 4,9 | 5,0 | 5,3 | 5,6 | 6,0 | 6,2 | 6,4 | 6,6 |
| 3548203 | Santo Antônio do Pinhal | 4,3 | 4,9 | 4,8 | 4,6 | 4,7 | 5,0 | 5,4 | 4,1 | 4,3 | 4,5 | 4,9 | 5,3 | 5,5 | 5,8 | 6,0 |
| 3548302 | Santo Expedito | 3,9 | 4,4 | 4,7 | 4,4 | 4,5 | 4,7 | 4,0 | 4,0 | 4,1 | 4,4 | 4,8 | 5,2 | 5,4 | 5,7 | 5,9 |
| 3548401 | Santópolis do Aguapeí | 5,0 | 5,1 | 4,5 | 5,2 | 5,4 | 4,8 | 5,5 | 4,2 | 4,3 | 4,6 | 5,0 | 5,4 | 5,6 | 5,8 | 6,1 |
| 3548500 | Santos | 4,3 | 4,3 | 4,3 | 4,3 | 5,0 | 5,0 | 5,3 | 3,9 | 4,0 | 4,3 | 4,7 | 5,1 | 5,3 | 5,5 | 5,8 |
| 3548609 | São Bento do Sapucaí | 4,3 | 5,2 | 5,0 | 5,1 | 5,6 | 5,8 | 6,0 | 4,0 | 4,1 | 4,4 | 4,8 | 5,2 | 5,4 | 5,7 | 5,9 |
| 3548708 | São Bernardo do Campo | 4,2 | 4,4 | 4,3 | 4,5 | 4,6 | 4,9 | 5,6 | 4,3 | 4,4 | 4,7 | 5,1 | 5,4 | 5,7 | 5,9 | 6,1 |
| 3548807 | São Caetano do Sul | 4,5 | 4,8 | 4,8 | 5,0 | 5,7 | 6,2 | 6,2 | 4,4 | 4,6 | 4,9 | 5,2 | 5,6 | 5,8 | 6,1 | 6,3 |
| 3548906 | São Carlos | 4,4 | 4,7 | 4,8 | 5,1 | 5,2 | 5,4 | 5,6 | 4,3 | 4,5 | 4,7 | 5,1 | 5,5 | 5,7 | 6,0 | 6,2 |
| 3549003 | São Francisco | 4,4 | 5,0 | 5,4 | 5,9 | 6,1 | 5,9 | 5,9 | 5,2 | 5,4 | 5,6 | 6,0 | 6,3 | 6,5 | 6,7 | 6,9 |
| 3549102 | São João da Boa Vista | 4,6 | 4,8 | 4,7 | 4,6 | 5,1 | 5,0 | 5,3 | 4,6 | 4,8 | 5,0 | 5,4 | 5,8 | 6,0 | 6,2 | 6,4 |
| 3549201 | São João das Duas Pontes | 5,0 | 5,2 | 5,3 | 5,3 | 5,7 | 4,5 | 5,8 | 4,6 | 4,8 | 5,0 | 5,4 | 5,8 | 6,0 | 6,2 | 6,4 |
| 3549250 | São João de Iracema | 4,7 | 4,8 | 4,7 | 4,5 | 5,4 | 5,5 | - | 4,5 | 4,7 | 5,0 | 5,3 | 5,7 | 5,9 | 6,1 | 6,4 |
| 3549300 | São João do Pau d'Alho | 4,8 | 4,9 | 5,4 | 5,2 | - | 5,1 | 5,3 | 4,2 | 4,3 | 4,6 | 5,0 | 5,4 | 5,6 | 5,9 | 6,1 |
| 3549409 | São Joaquim da Barra | 4,1 | 4,5 | 4,2 | 4,6 | 5,0 | 5,0 | 4,9 | 4,1 | 4,3 | 4,5 | 4,9 | 5,3 | 5,5 | 5,8 | 6,0 |

## ANEXO II: Estado de São Paulo – Ensino Fundamental: Anos Finais
## Rede Pública – IDEB e Projeções
## 2007/2019

| Cód Mun | Município | IDEB (N x P) | | | | | | | Projeções | | | | | | | |
|---|---|---|---|---|---|---|---|---|---|---|---|---|---|---|---|---|
| | | 2007 | 2009 | 2011 | 2013 | 2015 | 2017 | 2019 | 2007 | 2009 | 2011 | 2013 | 2015 | 2017 | 2019 | 2021 |
| 3549508 | São José da Bela Vista | 3,8 | 3,9 | 3,3 | 4,1 | 4,5 | 4,1 | 4,5 | 3,3 | 3,5 | 3,7 | 4,1 | 4,5 | 4,8 | 5,0 | 5,3 |
| 3549607 | São José do Barreiro | 3,5 | 2,4 | 4,2 | 4,0 | 4,7 | 3,9 | 4,9 | 3,3 | 3,4 | 3,7 | 4,1 | 4,5 | 4,7 | 5,0 | 5,3 |
| 3549706 | São José do Rio Pardo | 4,2 | 4,7 | 4,7 | 4,8 | 5,1 | 5,0 | 5,0 | 4,7 | 4,8 | 5,1 | 5,4 | 5,8 | 6,0 | 6,2 | 6,5 |
| 3549805 | São José do Rio Preto | 4,4 | 4,7 | 4,8 | 4,8 | 5,1 | 5,2 | 5,3 | 4,4 | 4,5 | 4,8 | 5,2 | 5,5 | 5,8 | 6,0 | 6,2 |
| 3549904 | São José dos Campos | 4,6 | 4,8 | 4,9 | 4,9 | 5,2 | 5,4 | 5,7 | 4,6 | 4,7 | 5,0 | 5,4 | 5,7 | 5,9 | 6,2 | 6,4 |
| 3549953 | São Lourenço da Serra | 4,0 | 4,1 | 4,5 | 4,6 | 4,6 | 5,2 | 5,2 | 4,1 | 4,3 | 4,6 | 5,0 | 5,3 | 5,6 | 5,8 | 6,0 |
| 3550001 | São Luiz do Paraitinga | 3,9 | 3,9 | 4,4 | 4,8 | 5,0 | 4,3 | 5,3 | 3,7 | 3,8 | 4,1 | 4,5 | 4,9 | 5,2 | 5,4 | 5,7 |
| 3550100 | São Manuel | 4,0 | 4,1 | 4,3 | 4,2 | 4,7 | 4,4 | 4,8 | 4,2 | 4,3 | 4,6 | 5,0 | 5,3 | 5,6 | 5,8 | 6,1 |
| 3550209 | São Miguel Arcanjo | 4,3 | 4,9 | 5,1 | 5,1 | 5,5 | 5,4 | 5,5 | 4,2 | 4,3 | 4,6 | 5,0 | 5,4 | 5,6 | 5,8 | 6,1 |
| 3550308 | São Paulo | 3,8 | 4,0 | 4,2 | 4,2 | 4,3 | 4,4 | 4,9 | 4,0 | 4,1 | 4,4 | 4,8 | 5,2 | 5,4 | 5,6 | 5,9 |
| 3550407 | São Pedro | 3,8 | 3,9 | 3,8 | 4,1 | 4,8 | 4,7 | 5,5 | 3,2 | 3,4 | 3,7 | 4,1 | 4,5 | 4,7 | 5,0 | 5,2 |
| 3550506 | São Pedro do Turvo | 4,2 | 4,6 | 4,7 | 4,7 | 4,4 | 5,5 | 4,7 | 4,0 | 4,2 | 4,4 | 4,8 | 5,2 | 5,4 | 5,7 | 5,9 |
| 3550605 | São Roque | 4,1 | 4,4 | 4,2 | 4,0 | 4,5 | 4,8 | 5,0 | 3,9 | 4,0 | 4,3 | 4,7 | 5,1 | 5,3 | 5,6 | 5,8 |
| 3550704 | São Sebastião | 4,1 | 4,0 | 4,4 | 4,7 | 4,6 | 5,2 | 5,3 | - | 4,2 | 4,4 | 4,7 | 5,1 | 5,3 | 5,5 | 5,8 |
| 3550803 | São Sebastião da Grama | 4,0 | 4,4 | 4,8 | 5,0 | 5,3 | 5,1 | 5,4 | 4,1 | 4,3 | 4,6 | 5,0 | 5,3 | 5,6 | 5,8 | 6,0 |
| 3550902 | São Simão | 4,2 | 4,4 | 4,2 | 3,7 | 4,3 | 4,1 | 5,1 | 3,7 | 3,9 | 4,2 | 4,6 | 4,9 | 5,2 | 5,4 | 5,7 |
| 3551009 | São Vicente | 4,1 | 4,1 | 4,1 | 4,0 | 4,4 | 4,7 | 4,9 | 3,9 | 4,1 | 4,4 | 4,8 | 5,1 | 5,4 | 5,6 | 5,9 |
| 3551108 | Sarapuí | 4,0 | 4,7 | 4,6 | 4,6 | 4,9 | 4,6 | 5,3 | 4,2 | 4,3 | 4,6 | 5,0 | 5,4 | 5,6 | 5,8 | 6,1 |
| 3551207 | Sarutaiá | 3,4 | 3,8 | 3,9 | 4,2 | 4,3 | 5,4 | 5,1 | 3,4 | 3,5 | 3,8 | 4,2 | 4,6 | 4,8 | 5,1 | 5,3 |
| 3551306 | Sebastianópolis do Sul | 5,3 | 5,8 | 4,9 | 5,4 | 6,7 | 6,7 | 5,8 | - | 5,4 | 5,6 | 5,9 | 6,2 | 6,4 | 6,6 | 6,8 |
| 3551405 | Serra Azul | 3,7 | 4,9 | 4,1 | 3,8 | 4,2 | 4,3 | 4,8 | 3,1 | 3,3 | 3,6 | 4,0 | 4,3 | 4,6 | 4,9 | 5,1 |
| 3551504 | Serrana | 3,9 | 4,4 | 3,9 | 4,2 | 4,3 | 4,3 | 4,5 | 3,6 | 3,7 | 4,0 | 4,4 | 4,8 | 5,0 | 5,3 | 5,5 |
| 3551603 | Serra Negra | 4,3 | 4,7 | 4,4 | 4,8 | 5,1 | 5,2 | 5,8 | 3,9 | 4,0 | 4,3 | 4,7 | 5,1 | 5,3 | 5,6 | 5,8 |
| 3551702 | Sertãozinho | 4,8 | 5,2 | 5,1 | 5,1 | 5,5 | 5,6 | 5,9 | 4,4 | 4,6 | 4,8 | 5,2 | 5,6 | 5,8 | 6,0 | 6,3 |
| 3551801 | Sete Barras | 3,8 | 4,1 | 4,1 | 4,4 | 4,8 | 4,4 | 4,2 | 3,8 | 4,0 | 4,2 | 4,6 | 5,0 | 5,3 | 5,5 | 5,8 |
| 3551900 | Severínia | 4,7 | 4,6 | 4,4 | 3,8 | 4,2 | 4,8 | 5,0 | 3,9 | 4,0 | 4,3 | 4,7 | 5,1 | 5,3 | 5,6 | 5,8 |
| 3552007 | Silveiras | 3,6 | 4,3 | 4,5 | 3,9 | 4,7 | 4,7 | 4,8 | 4,0 | 4,2 | 4,4 | 4,8 | 5,2 | 5,4 | 5,7 | 5,9 |
| 3552106 | Socorro | 4,5 | 4,5 | 5,0 | 5,2 | 5,5 | 5,4 | 5,8 | 4,3 | 4,4 | 4,7 | 5,1 | 5,5 | 5,7 | 5,9 | 6,2 |
| 3552205 | Sorocaba | 4,3 | 4,5 | 4,6 | 4,7 | 5,0 | 5,2 | 5,5 | 4,4 | 4,6 | 4,8 | 5,2 | 5,6 | 5,8 | 6,0 | 6,3 |
| 3552304 | Sud Mennucci | 3,8 | 4,9 | 5,5 | 5,3 | 5,5 | 5,9 | 5,6 | 2,9 | 3,1 | 3,3 | 3,7 | 4,1 | 4,4 | 4,7 | 4,9 |
| 3552403 | Sumaré | 4,4 | 4,7 | 4,8 | 4,7 | 5,0 | 4,9 | 5,2 | 4,4 | 4,5 | 4,8 | 5,2 | 5,6 | 5,8 | 6,0 | 6,2 |
| 3552502 | Suzano | 4,0 | 4,1 | 4,3 | 4,4 | 4,8 | 4,9 | 5,2 | 4,1 | 4,2 | 4,5 | 4,9 | 5,3 | 5,5 | 5,8 | 6,0 |
| 3552551 | Suzanápolis | 4,4 | 5,0 | 5,1 | 4,5 | 5,6 | 6,0 | 5,1 | 4,9 | 5,0 | 5,3 | 5,6 | 6,0 | 6,2 | 6,4 | 6,6 |
| 3552601 | Tabapuã | 5,0 | 5,0 | 5,2 | 5,2 | 5,4 | 6,0 | 6,0 | 4,5 | 4,7 | 4,9 | 5,3 | 5,7 | 5,9 | 6,1 | 6,3 |
| 3552700 | Tabatinga | 4,3 | 4,6 | 4,8 | 4,8 | 4,9 | 5,2 | 5,5 | 4,4 | 4,6 | 4,9 | 5,2 | 5,6 | 5,8 | 6,1 | 6,3 |
| 3552809 | Taboão da Serra | 4,1 | 4,2 | 4,6 | 4,5 | 4,8 | 4,9 | 5,3 | 3,9 | 4,1 | 4,3 | 4,7 | 5,1 | 5,4 | 5,6 | 5,9 |
| 3552908 | Taciba | 4,0 | 4,5 | 4,0 | 4,7 | 5,2 | 4,9 | 5,1 | 3,3 | 3,4 | 3,7 | 4,1 | 4,5 | 4,7 | 5,0 | 5,3 |
| 3553005 | Taguaí | 4,5 | 5,4 | 5,3 | 5,7 | 5,5 | 5,6 | 6,0 | 4,7 | 4,8 | 5,1 | 5,5 | 5,8 | 6,0 | 6,2 | 6,5 |
| 3553104 | Taiaçu | 4,4 | 4,4 | 4,2 | 4,6 | 5,0 | 5,2 | 5,0 | 4,2 | 4,3 | 4,6 | 5,0 | 5,3 | 5,6 | 5,8 | 6,1 |
| 3553203 | Taiúva | 4,8 | 4,8 | 5,1 | 5,3 | 5,7 | 5,5 | 5,5 | 5,0 | 5,1 | 5,4 | 5,7 | 6,1 | 6,3 | 6,5 | 6,7 |
| 3553302 | Tambaú | 4,1 | 4,3 | 4,3 | 4,7 | 4,7 | 4,8 | 4,9 | - | 4,2 | 4,4 | 4,7 | 5,1 | 5,3 | 5,6 | 5,8 |
| 3553401 | Tanabi | 4,2 | 4,8 | 5,1 | 5,3 | 5,7 | 5,8 | 5,6 | 4,4 | 4,5 | 4,8 | 5,2 | 5,5 | 5,8 | 6,0 | 6,2 |
| 3553500 | Tapiraí | 4,1 | 4,3 | 4,4 | 4,4 | 4,8 | 4,7 | 5,4 | 3,9 | 4,1 | 4,3 | 4,7 | 5,1 | 5,4 | 5,6 | 5,9 |
| 3553609 | Tapiratiba | 4,2 | 4,6 | 5,2 | 4,7 | 5,1 | 4,8 | 5,4 | 3,9 | 4,1 | 4,4 | 4,8 | 5,1 | 5,4 | 5,6 | 5,9 |

## ANEXO II: Estado de São Paulo – Ensino Fundamental: Anos Finais
## Rede Pública – IDEB e Projeções
## 2007/2019

| Cód Mun | Município | IDEB (N x P) | | | | | | | Projeções | | | | | | | |
|---|---|---|---|---|---|---|---|---|---|---|---|---|---|---|---|---|
| | | 2007 | 2009 | 2011 | 2013 | 2015 | 2017 | 2019 | 2007 | 2009 | 2011 | 2013 | 2015 | 2017 | 2019 | 2021 |
| 3553658 | Taquaral | 4,4 | 4,1 | 4,6 | 5,0 | 4,6 | 6,3 | 5,1 | 3,8 | 4,0 | 4,2 | 4,6 | 5,0 | 5,3 | 5,5 | 5,8 |
| 3553708 | Taquaritinga | 4,3 | 4,6 | 4,7 | 4,7 | 5,1 | 4,8 | 5,0 | 4,4 | 4,5 | 4,8 | 5,2 | 5,5 | 5,8 | 6,0 | 6,2 |
| 3553807 | Taquarituba | 4,1 | 4,7 | 4,8 | 4,8 | 5,1 | 5,3 | 5,6 | 4,2 | 4,3 | 4,6 | 5,0 | 5,3 | 5,6 | 5,8 | 6,1 |
| 3553856 | Taquarivaí | 5,3 | 4,3 | 4,5 | 5,0 | 5,0 | 4,9 | 5,3 | - | 5,4 | 5,6 | 5,9 | 6,1 | 6,4 | 6,6 | 6,8 |
| 3553906 | Tarabai | 4,3 | 4,1 | 4,8 | 4,3 | 5,0 | 5,0 | 4,9 | - | 4,4 | 4,6 | 4,9 | 5,2 | 5,5 | 5,7 | 6,0 |
| 3553955 | Tarumã | 4,3 | 4,3 | 4,1 | 4,3 | 4,7 | 4,9 | 4,9 | 3,7 | 3,8 | 4,1 | 4,5 | 4,9 | 5,1 | 5,4 | 5,6 |
| 3554003 | Tatuí | 4,0 | 4,3 | 4,4 | 4,5 | 4,6 | 4,7 | 5,1 | 4,0 | 4,1 | 4,4 | 4,8 | 5,1 | 5,4 | 5,6 | 5,9 |
| 3554102 | Taubaté | 4,4 | 4,6 | 4,7 | 4,6 | 4,6 | 5,3 | 5,6 | 3,6 | 3,7 | 4,0 | 4,4 | 4,8 | 5,0 | 5,3 | 5,5 |
| 3554201 | Tejupá | 4,1 | 4,7 | 4,5 | 4,9 | 4,7 | 5,1 | 4,9 | 4,1 | 4,3 | 4,6 | 5,0 | 5,3 | 5,6 | 5,8 | 6,0 |
| 3554300 | Teodoro Sampaio | 3,6 | 3,9 | 4,2 | 4,3 | 4,9 | 5,0 | 5,4 | 4,3 | 4,4 | 4,7 | 5,1 | 5,4 | 5,7 | 5,9 | 6,1 |
| 3554409 | Terra Roxa | 5,8 | 5,0 | 4,8 | 5,2 | 6,2 | 6,6 | 6,4 | - | 5,8 | 6,0 | 6,3 | 6,5 | 6,7 | 6,9 | 7,1 |
| 3554508 | Tietê | 4,7 | 4,5 | 4,4 | 4,5 | 4,7 | 4,6 | 5,7 | 4,3 | 4,4 | 4,7 | 5,1 | 5,5 | 5,7 | 5,9 | 6,2 |
| 3554607 | Timburi | 4,1 | 3,9 | 4,6 | 4,5 | 5,1 | 5,5 | 5,4 | 4,0 | 4,1 | 4,4 | 4,8 | 5,2 | 5,4 | 5,6 | 5,9 |
| 3554656 | Torre de Pedra | 3,5 | 3,6 | 4,2 | 4,3 | 5,0 | 5,2 | 6,1 | 3,9 | 4,1 | 4,3 | 4,7 | 5,1 | 5,4 | 5,6 | 5,8 |
| 3554706 | Torrinha | 4,5 | 4,7 | 4,4 | 5,2 | 4,9 | 4,9 | 5,0 | 3,5 | 3,6 | 3,9 | 4,3 | 4,7 | 5,0 | 5,2 | 5,5 |
| 3554755 | Trabiju | 3,7 | 4,6 | 3,7 | 3,8 | 4,7 | 4,8 | 4,6 | 3,0 | 3,1 | 3,4 | 3,9 | 4,3 | 4,5 | 4,8 | 5,1 |
| 3554805 | Tremembé | 3,5 | 4,3 | 3,9 | 3,5 | 4,9 | 5,4 | 5,3 | 3,1 | 3,3 | 3,5 | 3,9 | 4,3 | 4,6 | 4,8 | 5,1 |
| 3554904 | Três Fronteiras | 4,8 | 5,1 | 4,8 | 4,9 | 4,5 | 4,9 | 5,2 | 4,0 | 4,2 | 4,4 | 4,8 | 5,2 | 5,5 | 5,7 | 5,9 |
| 3554953 | Tuiuti | 4,3 | 4,5 | 4,6 | 4,9 | 5,7 | 5,5 | 6,1 | - | 4,4 | 4,6 | 5,0 | 5,3 | 5,5 | 5,8 | 6,0 |
| 3555000 | Tupã | 4,1 | 4,4 | 4,3 | 4,6 | 4,8 | 4,9 | 5,1 | 3,9 | 4,1 | 4,4 | 4,8 | 5,1 | 5,4 | 5,6 | 5,9 |
| 3555109 | Tupi Paulista | 4,4 | 4,7 | 4,7 | 4,6 | 4,8 | 6,0 | 5,8 | - | 4,5 | 4,7 | 5,1 | 5,4 | 5,6 | 5,9 | 6,1 |
| 3555208 | Turiúba | 4,3 | 5,4 | 5,5 | - | - | - | 5,7 | 5,1 | 5,2 | 5,5 | 5,8 | 6,2 | 6,4 | 6,6 | 6,8 |
| 3555307 | Turmalina | 5,1 | 5,6 | - | 6,3 | 5,4 | 5,9 | 6,0 | 4,4 | 4,5 | 4,8 | 5,2 | 5,6 | 5,8 | 6,0 | 6,3 |
| 3555356 | Ubarana | 4,0 | 4,0 | 4,7 | 4,2 | 4,6 | 5,0 | 5,6 | 3,7 | 3,9 | 4,2 | 4,6 | 4,9 | 5,2 | 5,4 | 5,7 |
| 3555406 | Ubatuba | 3,9 | 4,0 | 4,2 | 4,5 | 4,6 | 4,8 | 5,0 | 4,0 | 4,1 | 4,4 | 4,8 | 5,2 | 5,4 | 5,7 | 5,9 |
| 3555505 | Ubirajara | 4,3 | 5,0 | 4,2 | 4,3 | 4,3 | 5,1 | 4,7 | 4,4 | 4,6 | 4,8 | 5,2 | 5,6 | 5,8 | 6,0 | 6,3 |
| 3555604 | Uchoa | 4,6 | 4,8 | 5,1 | 5,3 | 5,4 | 5,7 | 5,7 | 4,6 | 4,7 | 5,0 | 5,4 | 5,7 | 5,9 | 6,2 | 6,4 |
| 3555703 | União Paulista | 4,0 | 4,3 | 4,0 | 4,9 | 5,4 | 4,9 | - | - | 4,1 | 4,3 | 4,7 | 5,0 | 5,3 | 5,5 | 5,7 |
| 3555802 | Urânia | 5,0 | 5,1 | 5,4 | 5,4 | 4,7 | 5,4 | 5,6 | 4,9 | 5,1 | 5,3 | 5,7 | 6,0 | 6,2 | 6,5 | 6,7 |
| 3555901 | Uru | 4,1 | 4,4 | 4,5 | 4,2 | 4,3 | 4,1 | 5,6 | 4,5 | 4,6 | 4,9 | 5,3 | 5,6 | 5,9 | 6,1 | 6,3 |
| 3556008 | Urupês | 4,8 | 4,6 | 4,8 | 4,8 | 5,1 | 5,5 | 5,6 | 4,4 | 4,6 | 4,8 | 5,2 | 5,6 | 5,8 | 6,0 | 6,3 |
| 3556107 | Valentim Gentil | 4,5 | 4,5 | 4,8 | 4,6 | 5,1 | 4,9 | 5,4 | 4,1 | 4,3 | 4,6 | 5,0 | 5,3 | 5,6 | 5,8 | 6,0 |
| 3556206 | Valinhos | 4,7 | 5,1 | 5,0 | 4,9 | 5,4 | 5,5 | 5,7 | 4,4 | 4,6 | 4,8 | 5,2 | 5,6 | 5,8 | 6,0 | 6,3 |
| 3556305 | Valparaíso | 4,0 | 3,9 | 3,8 | 3,9 | 5,1 | 5,0 | 5,1 | 4,2 | 4,4 | 4,6 | 5,0 | 5,4 | 5,6 | 5,9 | 6,1 |
| 3556354 | Vargem | 3,3 | 4,0 | 4,0 | 3,3 | 5,1 | 4,6 | - | 3,4 | 3,5 | 3,8 | 4,2 | 4,6 | 4,9 | 5,1 | 5,4 |
| 3556404 | Vargem Grande do Sul | 4,1 | 4,3 | 4,4 | 4,5 | 4,7 | 5,0 | 5,3 | 4,0 | 4,2 | 4,5 | 4,9 | 5,2 | 5,5 | 5,7 | 6,0 |
| 3556453 | Vargem Grande Paulista | 3,7 | 4,3 | 4,5 | 4,7 | 5,0 | 4,9 | 5,3 | 4,2 | 4,3 | 4,6 | 5,0 | 5,4 | 5,6 | 5,8 | 6,1 |
| 3556503 | Várzea Paulista | 4,3 | 4,6 | 4,7 | 4,8 | 4,9 | 5,2 | 5,4 | 4,0 | 4,1 | 4,4 | 4,8 | 5,2 | 5,4 | 5,7 | 5,9 |
| 3556602 | Vera Cruz | 4,3 | 4,8 | 4,8 | 4,6 | 5,1 | 5,2 | 5,6 | 4,8 | 5,0 | 5,2 | 5,6 | 5,9 | 6,1 | 6,4 | 6,6 |
| 3556701 | Vinhedo | 4,6 | 4,4 | 5,1 | 4,9 | 5,2 | 5,3 | 5,6 | 3,9 | 4,1 | 4,3 | 4,7 | 5,1 | 5,3 | 5,6 | 5,8 |
| 3556800 | Viradouro | 4,3 | 4,3 | 4,5 | 4,5 | 4,8 | 4,5 | 4,8 | - | 4,4 | 4,6 | 4,9 | 5,2 | 5,5 | 5,7 | 5,9 |
| 3556909 | Vista Alegre do Alto | 4,6 | 5,0 | 4,8 | 5,5 | 5,3 | 5,6 | 5,6 | 5,0 | 5,2 | 5,4 | 5,8 | 6,1 | 6,3 | 6,5 | 6,7 |
| 3556958 | Vitória Brasil | 4,6 | 4,4 | - | 4,2 | 4,8 | 4,9 | 5,0 | - | 4,7 | 4,9 | 5,2 | 5,5 | 5,8 | 6,0 | 6,2 |
| 3557006 | Votorantim | 4,2 | 4,5 | 4,7 | 4,7 | 4,8 | 5,4 | 5,4 | 4,3 | 4,4 | 4,7 | 5,1 | 5,5 | 5,7 | 5,9 | 6,2 |
| 3557105 | Votuporanga | 4,2 | 4,6 | 4,8 | 4,6 | 5,2 | 5,2 | 5,7 | 4,4 | 4,5 | 4,8 | 5,2 | 5,5 | 5,8 | 6,0 | 6,2 |
| 3557154 | Zacarias | 3,9 | 4,2 | 4,7 | 4,7 | 4,9 | 5,0 | 5,3 | - | 3,9 | 4,2 | 4,5 | 4,8 | 5,1 | 5,3 | 5,6 |
| 3557204 | Chavantes | 3,9 | 4,3 | 4,1 | 4,4 | 4,6 | 4,5 | 4,9 | 4,1 | 4,3 | 4,6 | 4,9 | 5,3 | 5,6 | 5,8 | 6,0 |

## ANEXO II: Estado de São Paulo – Ensino Fundamental: Anos Finais
## Rede Pública – IDEB e Projeções
## 2007/2019

| Cód Mun | Município | IDEB (N x P) | | | | | | | Projeções | | | | | | | |
|---|---|---|---|---|---|---|---|---|---|---|---|---|---|---|---|---|
| | | 2007 | 2009 | 2011 | 2013 | 2015 | 2017 | 2019 | 2007 | 2009 | 2011 | 2013 | 2015 | 2017 | 2019 | 2021 |
| 3557303 | Estiva Gerbi | 4,8 | 4,4 | 4,6 | 4,6 | 4,9 | 4,8 | 4,9 | - | 4,9 | 5,1 | 5,4 | 5,7 | 5,9 | 6,1 | 6,4 |

Fonte: MEC/Inep.

# ANEXO II

## Ensino Fundamental – Anos Finais

## Taxa de Aprovação

## ANEXO II: Estado de São Paulo – Ensino Fundamental: Anos Finais
## Rede Estadual: Taxa de Aprovação
## 2007/2019

| Cód Mun | Município | Taxa de Aprovação: 6º ao 9º ano | | | | | | |
|---|---|---|---|---|---|---|---|---|
| | | 2007 | 2009 | 2011 | 2013 | 2015 | 2017 | 2019 |
| 3500105 | Adamantina | 94,8 | 96,4 | 88,7 | 89,8 | 95,8 | 94,5 | 97,2 |
| 3500303 | Aguaí | 91,1 | 94,0 | 91,0 | 96,2 | 91,8 | 91,2 | 98,2 |
| 3500402 | Águas da Prata | 96,9 | 90,3 | 94,4 | 99,0 | 100,0 | 100,0 | 98,8 |
| 3500501 | Águas de Lindóia | 94,9 | 95,9 | 94,5 | 94,3 | 90,4 | 92,3 | 93,2 |
| 3500550 | Águas de Santa Bárbara | 90,6 | 94,0 | 93,2 | 89,9 | 98,9 | 97,4 | 99,7 |
| 3500709 | Agudos | 91,0 | 93,9 | 89,7 | 91,4 | 94,3 | 93,6 | 95,5 |
| 3500758 | Alambari | 90,1 | 94,8 | 94,9 | 94,5 | 95,4 | 95,8 | 98,3 |
| 3500808 | Alfredo Marcondes | 89,3 | 95,8 | 95,8 | 91,8 | 92,1 | 89,2 | 94,9 |
| 3500907 | Altair | 92,8 | 97,0 | 96,7 | 99,5 | 98,4 | 97,9 | 100,0 |
| 3501004 | Altinópolis | 95,4 | 99,4 | 97,3 | 99,7 | 100,0 | 99,7 | 99,7 |
| 3501103 | Alto Alegre | 90,7 | 94,7 | 93,9 | 97,0 | 98,2 | 97,4 | 96,4 |
| 3501202 | Álvares Florence | 99,2 | 98,2 | 97,2 | 99,1 | 100,0 | 100,0 | 100,0 |
| 3501301 | Álvares Machado | 80,8 | - | - | - | - | - | - |
| 3501400 | Álvaro de Carvalho | 97,1 | 97,9 | 96,6 | 99,6 | 96,0 | 96,4 | 96,8 |
| 3501509 | Alvinlândia | 93,4 | 92,1 | 94,1 | 90,8 | 89,6 | 91,8 | 99,4 |
| 3501608 | Americana | 91,9 | 91,8 | 92,3 | 95,3 | 92,4 | 94,1 | 96,8 |
| 3501707 | Américo Brasiliense | 91,0 | 91,1 | 91,2 | 94,7 | 93,1 | 94,7 | 96,5 |
| 3501806 | Américo de Campos | 94,1 | 96,9 | 92,6 | 93,4 | 97,6 | 96,2 | 98,8 |
| 3501905 | Amparo | 93,3 | 94,7 | 93,5 | 95,3 | 95,3 | 95,7 | 96,3 |
| 3502101 | Andradina | 88,3 | 86,8 | 90,3 | 92,1 | 95,7 | 94,8 | 98,2 |
| 3502200 | Angatuba | 82,7 | 88,5 | 86,9 | 92,0 | 91,0 | 91,8 | 99,0 |
| 3502309 | Anhembi | 88,4 | 94,8 | - | - | - | - | - |
| 3502408 | Anhumas | 92,3 | 95,3 | 92,9 | 91,7 | 91,8 | 100,0 | 100,0 |
| 3502507 | Aparecida | 81,4 | 90,7 | 91,4 | - | - | - | - |
| 3502606 | Aparecida d'Oeste | 99,6 | 99,2 | 98,5 | 95,8 | 95,4 | 96,7 | 96,7 |
| 3502705 | Apiaí | 90,5 | 94,2 | 95,8 | 95,5 | 98,7 | 98,8 | 98,7 |
| 3502804 | Araçatuba | 92,0 | 94,2 | 94,3 | 92,9 | 96,5 | 96,0 | 97,2 |
| 3502903 | Araçoiaba da Serra | - | - | - | - | - | - | - |
| 3503000 | Aramina | 91,1 | 91,5 | 86,7 | 92,0 | 99,1 | 98,0 | 94,1 |
| 3503109 | Arandu | 86,0 | 80,8 | 98,1 | 93,6 | 92,1 | 94,4 | 97,7 |
| 3503208 | Araraquara | 91,9 | 94,0 | 92,2 | 93,9 | 94,7 | 94,4 | 97,5 |
| 3503307 | Araras | 90,2 | 93,4 | 93,1 | 94,7 | 95,9 | 96,9 | 97,0 |
| 3503356 | Arco-Íris | 91,0 | 97,8 | 91,7 | 96,9 | 99,0 | 100,0 | 100,0 |
| 3503406 | Arealva | 94,5 | 95,6 | 95,2 | 96,7 | 93,0 | 93,2 | 95,6 |
| 3503703 | Ariranha | 94,6 | 96,1 | 97,0 | 97,1 | 98,0 | 98,7 | 99,4 |
| 3503802 | Artur Nogueira | 93,2 | 90,6 | 91,4 | 93,8 | 90,3 | 90,8 | 96,4 |
| 3503901 | Arujá | 86,2 | 91,4 | 92,4 | 94,8 | 94,7 | 96,4 | 97,9 |
| 3503950 | Aspásia | 98,5 | 100,0 | 99,0 | 99,1 | 98,8 | 97,5 | 98,7 |
| 3504008 | Assis | 94,8 | 94,7 | 93,1 | 94,5 | 91,5 | 91,5 | 94,8 |
| 3504107 | Atibaia | 91,6 | 94,0 | 92,5 | 94,4 | 95,7 | 96,1 | 98,4 |
| 3504206 | Auriflama | 93,4 | 94,3 | 97,2 | 99,3 | 99,8 | 98,9 | 99,4 |
| 3504305 | Avaí | 89,4 | 96,8 | 93,4 | 92,6 | 91,5 | 96,6 | 98,8 |
| 3504404 | Avanhandava | 77,6 | 87,5 | 81,4 | 86,0 | 89,3 | 89,5 | 92,2 |
| 3504503 | Avaré | 87,5 | 91,0 | 92,2 | 94,5 | 95,2 | 95,0 | 97,8 |
| 3504602 | Bady Bassitt | 89,9 | 84,7 | 87,7 | 87,1 | 86,8 | 92,6 | 94,5 |
| 3504701 | Balbinos | 100,0 | 100,0 | - | - | - | 100,0 | 100,0 |
| 3504800 | Bálsamo | 94,9 | 92,7 | 96,3 | 98,2 | 94,1 | 94,1 | 98,3 |
| 3505005 | Barão de Antonina | 89,5 | 97,3 | 93,1 | 95,8 | 97,4 | 97,0 | 100,0 |

## ANEXO II: Estado de São Paulo – Ensino Fundamental: Anos Finais
## Rede Estadual: Taxa de Aprovação
## 2007/2019

| Cód Mun | Município | Taxa de Aprovação: 6º ao 9º ano | | | | | | |
|---|---|---|---|---|---|---|---|---|
| | | 2007 | 2009 | 2011 | 2013 | 2015 | 2017 | 2019 |
| 3505104 | Barbosa | 75,4 | 81,6 | 85,6 | 91,6 | 88,6 | 89,4 | 97,1 |
| 3505203 | Bariri | 80,9 | 86,0 | 92,4 | 96,4 | 98,9 | 97,5 | 98,1 |
| 3505302 | Barra Bonita | 94,8 | 95,2 | 95,2 | 95,9 | 97,5 | 97,3 | 98,4 |
| 3505351 | Barra do Chapéu | 94,6 | 98,1 | 95,6 | 94,9 | 94,3 | 91,7 | 98,0 |
| 3505401 | Barra do Turvo | 84,0 | 87,4 | 91,2 | 89,1 | 92,7 | 95,1 | 94,2 |
| 3505500 | Barretos | 89,6 | 95,9 | 92,9 | 96,9 | 96,2 | 97,5 | 99,4 |
| 3505609 | Barrinha | 99,1 | - | - | - | - | - | - |
| 3505807 | Bastos | 93,1 | 93,7 | 93,8 | 94,8 | 97,7 | 97,0 | 99,3 |
| 3505906 | Batatais | 92,2 | 89,4 | 89,6 | 90,6 | 94,6 | 93,1 | 94,8 |
| 3506003 | Bauru | 91,3 | 93,9 | 91,3 | 93,7 | 93,6 | 92,1 | 93,8 |
| 3506102 | Bebedouro | 92,8 | 96,2 | 94,5 | 94,9 | 93,4 | 96,0 | 96,9 |
| 3506201 | Bento de Abreu | 94,5 | 96,2 | 95,5 | 97,1 | 99,2 | 100,0 | 100,0 |
| 3506300 | Bernardino de Campos | 88,0 | 89,7 | 90,6 | 96,5 | 96,5 | 97,3 | 98,9 |
| 3506359 | Bertioga | 88,1 | 89,1 | 88,2 | 89,8 | 91,0 | 87,1 | 95,9 |
| 3506409 | Bilac | 98,2 | 96,9 | 89,2 | 91,9 | 98,7 | 96,0 | 97,4 |
| 3506508 | Birigui | 93,0 | 95,6 | 96,3 | 96,2 | 97,4 | 96,5 | 97,8 |
| 3506607 | Biritiba Mirim | 86,4 | 92,0 | 89,2 | 92,2 | 92,0 | 93,6 | 97,7 |
| 3506805 | Bocaina | 89,4 | 88,4 | 88,6 | 88,8 | 97,7 | 94,2 | 95,9 |
| 3506904 | Bofete | 91,6 | 86,7 | 88,0 | 84,5 | 87,3 | 98,5 | 100,0 |
| 3507100 | Bom Jesus dos Perdões | 90,6 | 91,8 | 89,4 | 95,4 | 93,0 | 96,4 | 96,2 |
| 3507159 | Bom Sucesso de Itararé | 86,7 | 98,4 | 93,4 | 97,2 | 92,4 | 94,9 | 99,6 |
| 3507209 | Borá | - | - | - | 100,0 | - | 98,1 | 98,2 |
| 3507308 | Boracéia | 86,8 | 93,9 | 92,7 | 92,9 | 97,1 | 97,7 | 98,6 |
| 3507407 | Borborema | 89,5 | 93,7 | 94,4 | 98,8 | 99,2 | 99,2 | 98,3 |
| 3507506 | Botucatu | 86,2 | 88,8 | 86,2 | 87,8 | 93,2 | 91,2 | 92,9 |
| 3507605 | Bragança Paulista | 89,6 | 88,3 | 90,6 | 92,1 | 93,8 | 97,3 | 98,8 |
| 3507704 | Braúna | 92,6 | 97,1 | 96,2 | 97,7 | 97,8 | 97,0 | 97,9 |
| 3507753 | Brejo Alegre | 91,3 | 93,5 | 97,0 | 98,4 | 98,9 | 95,9 | 98,3 |
| 3507803 | Brodowski | 89,3 | 85,7 | 83,1 | 95,4 | 94,8 | 83,3 | 89,5 |
| 3507902 | Brotas | 86,8 | 90,4 | 89,8 | 90,2 | 96,0 | 93,3 | 96,1 |
| 3508108 | Buritama | 93,8 | 97,6 | 98,1 | 99,4 | 99,5 | 98,6 | 99,5 |
| 3508306 | Cabrália Paulista | 88,0 | 92,8 | 91,1 | 95,9 | 91,2 | 86,2 | 94,8 |
| 3508405 | Cabreúva | 95,2 | 97,8 | 94,1 | 92,8 | 97,1 | 94,0 | 98,3 |
| 3508504 | Caçapava | 88,2 | 91,9 | 92,4 | 92,1 | 91,1 | 92,8 | 95,3 |
| 3508603 | Cachoeira Paulista | 81,7 | 85,8 | 81,0 | 88,2 | 94,6 | 94,8 | 95,4 |
| 3508702 | Caconde | 91,0 | 95,3 | 90,2 | 96,9 | 95,8 | 95,2 | 98,4 |
| 3508801 | Cafelândia | 91,1 | 89,6 | 94,1 | 93,5 | 92,5 | 92,3 | 95,9 |
| 3508900 | Caiabu | 90,4 | 95,0 | 94,8 | 91,4 | 90,3 | 98,3 | 97,2 |
| 3509007 | Caieiras | 91,2 | 93,6 | 93,0 | 98,0 | 98,4 | 98,0 | 98,8 |
| 3509106 | Caiuá | 93,4 | 94,2 | 95,2 | 93,6 | 97,1 | 96,3 | 100,0 |
| 3509205 | Cajamar | 88,2 | 90,5 | 92,2 | 96,9 | 96,1 | 92,3 | 97,1 |
| 3509254 | Cajati | 88,5 | 92,3 | 97,0 | 95,4 | 97,4 | 93,0 | 96,7 |
| 3509403 | Cajuru | 80,8 | 90,8 | 94,0 | 93,6 | 97,5 | 96,0 | 93,1 |
| 3509452 | Campina do Monte Alegre | 89,4 | 91,5 | 90,7 | - | - | - | - |
| 3509502 | Campinas | 88,3 | 90,4 | 89,5 | 92,5 | 93,3 | 93,4 | 96,0 |
| 3509601 | Campo Limpo Paulista | 93,9 | 95,7 | 93,2 | 94,3 | 97,0 | 94,0 | 95,8 |
| 3509809 | Campos Novos Paulista | 92,1 | 91,3 | 86,9 | 92,9 | 90,8 | 94,1 | 93,5 |

## ANEXO II: Estado de São Paulo – Ensino Fundamental: Anos Finais
## Rede Estadual: Taxa de Aprovação
## 2007/2019

| Cód Mun | Município | Taxa de Aprovação: 6º ao 9º ano | | | | | | |
|---|---|---|---|---|---|---|---|---|
| | | 2007 | 2009 | 2011 | 2013 | 2015 | 2017 | 2019 |
| 3509908 | Cananéia | 94,3 | 91,0 | 92,2 | 92,0 | 92,6 | 92,1 | 91,3 |
| 3510005 | Cândido Mota | 97,0 | 96,6 | 95,4 | 94,6 | 96,4 | 96,5 | 97,2 |
| 3510203 | Capão Bonito | 94,7 | 95,4 | 94,8 | 94,5 | 93,8 | 92,2 | 95,7 |
| 3510302 | Capela do Alto | 86,6 | - | - | - | - | - | - |
| 3510401 | Capivari | 90,3 | 90,1 | 88,7 | 92,9 | 94,0 | 94,1 | 95,9 |
| 3510500 | Caraguatatuba | 92,0 | 97,6 | 97,1 | 99,1 | 99,8 | 99,3 | 99,4 |
| 3510609 | Carapicuíba | 88,5 | 92,8 | 92,8 | 92,5 | 92,4 | 92,5 | 95,2 |
| 3510708 | Cardoso | 91,9 | 89,6 | 89,6 | 93,0 | 97,8 | 98,6 | 99,2 |
| 3510807 | Casa Branca | 90,5 | 91,2 | 94,1 | 96,0 | 96,7 | 95,2 | 93,0 |
| 3511003 | Castilho | 88,2 | 93,0 | 93,6 | 95,5 | 98,5 | 96,4 | 98,6 |
| 3511102 | Catanduva | 90,3 | 96,2 | 94,9 | 95,7 | 95,5 | 95,7 | 97,4 |
| 3511201 | Catiguá | 88,6 | 96,4 | 98,3 | 98,1 | 96,5 | 96,7 | 99,4 |
| 3511409 | Cerqueira César | 89,3 | 93,0 | 91,5 | 93,7 | 94,5 | 92,8 | 98,9 |
| 3511706 | Charqueada | 91,3 | 79,0 | 91,5 | 94,0 | 96,2 | 98,7 | 95,7 |
| 3511904 | Clementina | 93,9 | 94,1 | 97,0 | 97,6 | 99,7 | 99,5 | 99,0 |
| 3512001 | Colina | 86,2 | 90,9 | - | - | - | - | - |
| 3512100 | Colômbia | - | - | - | - | - | - | - |
| 3512209 | Conchal | 88,8 | 92,9 | 94,5 | 96,3 | 96,9 | 97,1 | 97,2 |
| 3512308 | Conchas | 85,7 | 87,8 | 79,6 | 90,6 | 92,8 | 97,3 | 98,6 |
| 3512407 | Cordeirópolis | 93,3 | 95,4 | 93,0 | 89,5 | 95,1 | 95,2 | 88,5 |
| 3512506 | Coroados | 93,0 | 97,1 | 99,3 | 98,6 | 97,0 | 96,4 | 99,2 |
| 3512605 | Coronel Macedo | 87,1 | 93,4 | 93,6 | 94,1 | 99,2 | 92,8 | 98,6 |
| 3512803 | Cosmópolis | 91,7 | 91,5 | 91,6 | 90,9 | 92,6 | 88,4 | 95,0 |
| 3512902 | Cosmorama | 92,9 | 94,9 | 96,3 | 94,4 | 93,7 | 98,1 | 97,7 |
| 3513009 | Cotia | 85,4 | 86,4 | 88,2 | 91,5 | 91,3 | 91,0 | 93,7 |
| 3513108 | Cravinhos | 82,6 | 92,6 | 83,7 | 88,7 | 90,5 | 86,9 | 90,1 |
| 3513306 | Cruzália | 95,1 | 99,3 | 100,0 | 100,0 | 100,0 | 98,7 | 100,0 |
| 3513405 | Cruzeiro | 88,3 | 87,9 | 85,5 | 86,1 | 87,4 | 90,7 | 95,0 |
| 3513504 | Cubatão | 81,5 | 83,0 | 87,7 | 83,4 | 84,1 | 87,7 | 97,4 |
| 3513603 | Cunha | 90,3 | 93,1 | 93,7 | 92,1 | 90,2 | 94,1 | 94,6 |
| 3513702 | Descalvado | 93,4 | 83,8 | 83,2 | 90,9 | - | - | - |
| 3513801 | Diadema | 86,9 | 91,4 | 92,0 | 93,2 | 92,9 | 97,0 | 98,7 |
| 3513850 | Dirce Reis | 95,2 | 95,0 | 89,0 | 94,1 | 90,0 | 92,8 | 100,0 |
| 3513900 | Divinolândia | 85,2 | 95,1 | 91,8 | 92,0 | 96,2 | 97,4 | 94,9 |
| 3514007 | Dobrada | 97,5 | 93,2 | 99,4 | 100,0 | 100,0 | 100,0 | 99,8 |
| 3514106 | Dois Córregos | 91,8 | 91,1 | 90,0 | 95,9 | 97,7 | 97,2 | 99,2 |
| 3514205 | Dolcinópolis | 100,0 | 99,2 | 99,2 | 96,8 | 94,9 | 93,8 | 95,4 |
| 3514304 | Dourado | 93,7 | 98,6 | 98,5 | 97,7 | 94,9 | 100,0 | 99,3 |
| 3514403 | Dracena | 88,7 | 92,0 | 90,9 | 90,4 | 94,4 | 92,9 | 95,1 |
| 3514502 | Duartina | 92,1 | 94,7 | 94,7 | 97,2 | 96,3 | 96,9 | 97,1 |
| 3514601 | Dumont | - | - | - | - | - | - | - |
| 3514700 | Echaporã | 85,1 | 93,4 | 90,1 | 98,2 | 98,7 | 92,8 | 96,5 |
| 3514809 | Eldorado | 92,2 | 95,5 | 98,0 | 97,2 | 96,0 | 97,8 | 97,7 |
| 3514908 | Elias Fausto | 90,8 | 93,7 | 91,8 | 87,4 | - | - | - |
| 3514957 | Embaúba | 92,2 | 94,2 | 95,2 | 99,1 | 97,3 | 99,1 | 99,0 |
| 3515004 | Embu das Artes | 84,8 | 85,6 | 86,3 | 89,9 | 88,3 | 90,7 | 93,3 |
| 3515103 | Embu-Guaçu | 91,6 | 93,2 | 94,0 | 96,1 | 96,2 | 97,9 | 99,3 |
| 3515152 | Engenheiro Coelho | 90,2 | 94,8 | 95,2 | 93,1 | 94,6 | 93,3 | 95,9 |

## ANEXO II: Estado de São Paulo – Ensino Fundamental: Anos Finais
## Rede Estadual: Taxa de Aprovação
## 2007/2019

| Cód Mun | Município | Taxa de Aprovação: 6º ao 9º ano | | | | | | |
|---|---|---|---|---|---|---|---|---|
| | | 2007 | 2009 | 2011 | 2013 | 2015 | 2017 | 2019 |
| 3515186 | Espírito Santo do Pinhal | 91,3 | 90,0 | 92,4 | 91,1 | 94,3 | 93,8 | 95,4 |
| 3515194 | Espírito Santo do Turvo | 92,8 | 95,9 | 95,1 | 99,6 | 95,8 | 97,4 | 99,6 |
| 3515202 | Estrela d'Oeste | 92,1 | 94,7 | 92,7 | 94,1 | 97,4 | 95,4 | 98,8 |
| 3515301 | Estrela do Norte | 99,0 | 95,8 | 97,1 | 98,1 | 99,3 | 97,7 | 100,0 |
| 3515350 | Euclides da Cunha Paulista | 95,8 | 96,7 | 99,5 | 99,0 | 98,7 | 96,1 | 99,6 |
| 3515400 | Fartura | 93,4 | 97,0 | 98,3 | 97,1 | 97,7 | 95,0 | 97,9 |
| 3515509 | Fernandópolis | 94,2 | 95,0 | 92,7 | 95,8 | 95,4 | 97,5 | 98,2 |
| 3515608 | Fernando Prestes | - | - | - | - | - | - | - |
| 3515657 | Fernão | 99,2 | 100,0 | 96,9 | 96,6 | 93,3 | 97,6 | 100,0 |
| 3515707 | Ferraz de Vasconcelos | 88,3 | 89,6 | 88,2 | 88,7 | 92,7 | 92,8 | 95,0 |
| 3515905 | Floreal | 94,9 | 97,9 | 95,8 | 99,3 | 98,4 | 97,3 | 100,0 |
| 3516002 | Flórida Paulista | 91,8 | 94,0 | 90,1 | 92,9 | 91,5 | 89,3 | 96,6 |
| 3516101 | Florínea | 95,6 | 92,7 | 95,7 | 94,8 | 92,1 | 87,3 | 96,7 |
| 3516200 | Franca | 93,4 | 94,9 | 93,9 | 95,0 | 95,5 | 95,5 | 97,1 |
| 3516309 | Francisco Morato | 89,2 | 92,1 | 91,7 | 95,5 | 96,7 | 97,0 | 97,5 |
| 3516408 | Franco da Rocha | 89,1 | 91,9 | 91,3 | 96,0 | 96,7 | 96,6 | 97,8 |
| 3516507 | Gabriel Monteiro | 98,4 | 98,4 | 100,0 | 100,0 | 98,2 | 100,0 | 100,0 |
| 3516606 | Gália | 91,0 | 94,1 | 94,4 | 94,3 | 98,4 | 93,3 | 95,7 |
| 3516705 | Garça | 92,7 | 92,6 | 95,4 | 96,1 | 96,9 | 98,2 | 99,0 |
| 3516804 | Gastão Vidigal | 94,1 | 99,0 | 99,5 | 99,5 | 95,5 | 97,2 | 97,5 |
| 3516853 | Gavião Peixoto | 85,7 | 86,6 | 87,8 | 93,0 | 92,7 | 88,8 | 100,0 |
| 3516903 | General Salgado | 95,1 | 98,2 | - | - | - | 100,0 | - |
| 3517000 | Getulina | 84,4 | 91,6 | 89,5 | 94,4 | 92,5 | 91,9 | 99,0 |
| 3517109 | Glicério | 83,8 | 94,6 | 92,7 | 89,4 | 97,7 | 92,1 | 98,4 |
| 3517208 | Guaiçara | 80,7 | 77,4 | 79,3 | 89,1 | 89,3 | 88,9 | 94,6 |
| 3517307 | Guaimbê | 85,3 | 86,9 | 90,0 | 94,4 | 89,2 | 92,5 | 94,7 |
| 3517406 | Guaíra | 91,4 | 92,2 | 94,9 | 95,5 | 98,0 | 97,2 | 99,5 |
| 3517604 | Guapiara | 96,0 | 98,8 | 99,7 | 99,2 | 99,5 | 98,7 | 99,9 |
| 3517703 | Guará | 71,8 | - | - | - | - | - | - |
| 3517802 | Guaraçaí | 91,8 | 91,7 | 84,7 | 94,0 | 93,4 | 95,5 | 96,4 |
| 3517901 | Guaraci | - | - | - | - | - | - | - |
| 3518008 | Guarani d'Oeste | 89,9 | 93,7 | 95,7 | 93,6 | 95,3 | 100,0 | 100,0 |
| 3518107 | Guarantã | 78,0 | 81,5 | 87,7 | 86,6 | 87,4 | 88,9 | 90,6 |
| 3518206 | Guararapes | 94,4 | 95,7 | 92,8 | 96,5 | 97,5 | 95,9 | 98,7 |
| 3518305 | Guararema | 87,6 | 93,3 | 95,5 | 91,5 | 91,5 | 91,6 | 96,2 |
| 3518404 | Guaratinguetá | 89,5 | 87,1 | 85,9 | 87,8 | 89,0 | 89,6 | 93,0 |
| 3518503 | Guareí | 85,7 | 91,1 | 92,3 | 88,7 | 97,0 | 95,3 | 97,6 |
| 3518602 | Guariba | - | - | - | - | - | - | - |
| 3518701 | Guarujá | 83,5 | 85,3 | 85,3 | 85,4 | 88,2 | 89,1 | 96,8 |
| 3518800 | Guarulhos | 87,8 | 89,5 | 89,0 | 91,6 | 93,4 | 94,5 | 96,4 |
| 3518909 | Guzolândia | 95,2 | 96,5 | 96,2 | 98,9 | 99,2 | 99,1 | 100,0 |
| 3519006 | Herculândia | 92,2 | 97,3 | 95,3 | 97,9 | 98,8 | 94,2 | 97,3 |
| 3519071 | Hortolândia | 90,1 | 92,5 | 93,1 | 94,2 | 96,0 | 94,1 | 97,0 |
| 3519105 | Iacanga | 90,9 | 95,1 | 96,0 | 95,5 | 93,5 | 85,0 | 91,3 |
| 3519204 | Iacri | 92,2 | 97,4 | 95,3 | 98,6 | 95,2 | 92,2 | 98,6 |
| 3519303 | Ibaté | 88,1 | 91,5 | 95,8 | 96,1 | 95,4 | 97,4 | 99,4 |
| 3519501 | Ibirarema | 87,3 | 87,0 | 93,5 | 92,8 | 84,7 | 92,5 | 95,6 |

## ANEXO II: Estado de São Paulo – Ensino Fundamental: Anos Finais
## Rede Estadual: Taxa de Aprovação
## 2007/2019

| Cód Mun | Município | Taxa de Aprovação: 6º ao 9º ano | | | | | | |
|---|---|---|---|---|---|---|---|---|
| | | 2007 | 2009 | 2011 | 2013 | 2015 | 2017 | 2019 |
| 3519600 | Ibitinga | 88,5 | 93,9 | 94,2 | 97,7 | 96,3 | 96,3 | 98,0 |
| 3519709 | Ibiúna | 90,1 | 91,1 | 95,4 | 97,8 | 97,4 | 94,4 | 97,6 |
| 3519907 | Iepê | 94,4 | 94,0 | 99,4 | 97,1 | 99,3 | 97,7 | 99,4 |
| 3520004 | Igaraçu do Tietê | 89,6 | 89,3 | 92,3 | 91,3 | 89,0 | 89,2 | 94,3 |
| 3520202 | Igaratá | 94,4 | 92,7 | 90,8 | 92,1 | 92,7 | 93,2 | 95,7 |
| 3520301 | Iguape | 86,8 | 90,2 | 90,1 | 94,9 | 94,8 | 97,8 | 99,5 |
| 3520400 | Ilhabela | 92,2 | 96,8 | - | - | - | - | - |
| 3520442 | Ilha Solteira | 89,6 | 93,6 | 94,3 | 95,6 | 98,6 | 98,9 | 97,8 |
| 3520509 | Indaiatuba | 91,9 | 93,4 | 94,1 | 95,1 | 96,1 | 96,0 | 96,8 |
| 3520608 | Indiana | 88,1 | 95,3 | 96,3 | 97,2 | 98,2 | 96,4 | 97,0 |
| 3520707 | Indiaporã | 92,9 | 91,4 | 90,5 | 94,4 | 91,5 | 94,2 | 98,6 |
| 3520806 | Inúbia Paulista | 92,8 | 93,3 | 98,8 | 95,7 | 96,1 | 96,0 | 97,6 |
| 3520905 | Ipaussu | - | - | - | - | - | - | - |
| 3521101 | Ipeúna | 97,8 | 98,9 | 99,8 | 97,3 | 97,4 | 97,6 | 100,0 |
| 3521150 | Ipiguá | 82,9 | 91,5 | 87,2 | 91,2 | 97,4 | 93,4 | 97,2 |
| 3521200 | Iporanga | 89,7 | 88,6 | 90,4 | 90,2 | 95,1 | 98,8 | 98,9 |
| 3521408 | Iracemápolis | 93,8 | 97,1 | 94,0 | 95,7 | 98,2 | 92,8 | 99,2 |
| 3521507 | Irapuã | 93,8 | 94,7 | 90,3 | 98,9 | 97,5 | 97,7 | 100,0 |
| 3521606 | Irapuru | 90,0 | 85,1 | 91,6 | 92,6 | 96,5 | 83,5 | 92,5 |
| 3521705 | Itaberá | 88,7 | 90,4 | 92,2 | 95,2 | 96,3 | 96,8 | 97,5 |
| 3521804 | Itaí | 88,3 | 94,0 | 95,8 | 89,8 | 92,1 | 92,0 | 97,4 |
| 3521903 | Itajobi | 88,1 | 97,6 | - | - | - | - | - |
| 3522000 | Itaju | 91,0 | 93,5 | 97,4 | 97,7 | 98,7 | 98,2 | 98,5 |
| 3522109 | Itanhaém | 87,0 | 90,1 | 92,3 | 90,2 | 89,6 | 90,5 | 93,7 |
| 3522158 | Itaoca | 98,5 | 98,5 | 97,4 | 96,5 | 98,8 | 99,1 | 99,1 |
| 3522208 | Itapecerica da Serra | 90,1 | 92,2 | 92,1 | 93,1 | 93,6 | 94,9 | 97,9 |
| 3522307 | Itapetininga | 88,4 | 94,5 | 92,5 | 92,8 | 97,9 | 96,2 | 97,8 |
| 3522406 | Itapeva | 88,4 | 93,8 | 95,1 | 94,3 | 96,4 | 97,4 | - |
| 3522505 | Itapevi | 87,0 | 87,9 | 89,0 | 89,6 | 91,2 | 90,2 | 95,3 |
| 3522604 | Itapira | 85,7 | 91,6 | 89,7 | 91,1 | 91,0 | 88,3 | 91,4 |
| 3522653 | Itapirapuã Paulista | 97,5 | 99,4 | 98,2 | 97,7 | 96,7 | 97,0 | 97,2 |
| 3522703 | Itápolis | 93,6 | 98,5 | 98,2 | 98,6 | 97,8 | 98,2 | 99,2 |
| 3522802 | Itaporanga | 89,9 | 93,8 | 93,7 | 94,1 | 89,7 | 91,0 | 96,3 |
| 3522901 | Itapuí | 81,4 | 92,3 | 86,4 | 87,1 | 92,6 | 96,7 | 96,9 |
| 3523008 | Itapura | 88,2 | 85,2 | 89,5 | 97,2 | 97,3 | 98,0 | 97,8 |
| 3523107 | Itaquaquecetuba | 86,3 | 88,3 | 89,5 | 90,5 | 94,0 | 93,1 | 94,9 |
| 3523206 | Itararé | 92,1 | 93,9 | 95,9 | 97,0 | 98,6 | 96,5 | 96,7 |
| 3523305 | Itariri | 89,0 | 91,7 | 90,6 | 93,1 | 92,7 | 90,9 | 97,8 |
| 3523503 | Itatinga | 84,9 | 92,8 | 92,9 | 92,1 | 94,3 | 96,4 | 99,5 |
| 3523602 | Itirapina | 94,1 | 93,3 | 96,3 | 98,2 | 97,3 | 96,8 | 99,7 |
| 3523701 | Itirapuã | 91,5 | 91,0 | 88,5 | 92,9 | 89,2 | 88,3 | 96,2 |
| 3523800 | Itobi | 89,0 | 88,2 | 100,0 | 99,7 | 85,6 | 82,8 | 90,9 |
| 3523909 | Itu | 88,2 | 87,7 | 88,4 | 89,7 | 93,6 | 91,8 | 96,3 |
| 3524006 | Itupeva | 94,9 | 94,6 | 96,9 | 93,7 | 96,0 | 94,0 | 97,6 |
| 3524204 | Jaborandi | - | - | - | - | - | - | - |
| 3524303 | Jaboticabal | 86,9 | 90,5 | 91,4 | 93,9 | 92,6 | 93,2 | 93,5 |
| 3524402 | Jacareí | 90,0 | 93,0 | 93,4 | 94,2 | 94,2 | 95,4 | 97,2 |
| 3524501 | Jaci | 91,6 | 96,2 | 98,9 | 94,2 | 96,7 | 100,0 | 90,7 |

## ANEXO II: Estado de São Paulo – Ensino Fundamental: Anos Finais
## Rede Estadual: Taxa de Aprovação
## 2007/2019

| Cód Mun | Município | Taxa de Aprovação: 6º ao 9º ano | | | | | | |
|---|---|---|---|---|---|---|---|---|
| | | 2007 | 2009 | 2011 | 2013 | 2015 | 2017 | 2019 |
| 3524600 | Jacupiranga | 89,8 | 92,8 | 95,3 | 98,0 | 98,0 | 97,7 | 97,8 |
| 3524709 | Jaguariúna | 93,6 | 93,2 | - | - | - | - | - |
| 3524808 | Jales | 95,2 | 97,4 | 97,0 | 98,7 | 99,1 | 98,2 | 98,3 |
| 3525003 | Jandira | 86,0 | 86,5 | 87,5 | 90,0 | 91,2 | 90,7 | 95,7 |
| 3525201 | Jarinu | 94,0 | 92,6 | 95,0 | 95,2 | 96,2 | 94,8 | 98,1 |
| 3525300 | Jaú | 88,9 | 90,3 | 95,6 | 93,4 | 95,1 | 93,2 | 97,2 |
| 3525508 | Joanópolis | 85,7 | - | - | - | - | - | - |
| 3525607 | João Ramalho | 94,4 | 95,2 | 95,5 | 96,5 | 95,8 | 95,6 | 98,6 |
| 3525706 | José Bonifácio | 93,7 | 92,9 | 95,3 | 96,6 | 93,9 | 93,5 | 97,3 |
| 3525805 | Júlio Mesquita | 95,7 | 89,0 | 95,1 | 99,7 | 100,0 | 98,7 | 98,9 |
| 3525904 | Jundiaí | 92,5 | 94,7 | 95,0 | 94,2 | 95,6 | 94,6 | 96,5 |
| 3526001 | Junqueirópolis | 93,2 | 87,0 | 95,6 | 95,2 | 95,1 | 95,8 | 97,5 |
| 3526100 | Juquiá | 90,6 | 91,2 | 89,9 | 91,8 | 96,6 | 97,3 | 99,4 |
| 3526209 | Juquitiba | 86,7 | 93,1 | 92,2 | 92,4 | 95,1 | 98,0 | 99,7 |
| 3526308 | Lagoinha | 93,4 | 91,6 | 93,2 | 92,2 | 96,5 | 97,3 | 98,1 |
| 3526407 | Laranjal Paulista | 77,8 | 77,5 | 76,9 | 79,4 | 92,7 | 91,3 | 98,1 |
| 3526506 | Lavínia | 85,5 | - | - | - | - | - | - |
| 3526605 | Lavrinhas | 87,6 | 90,4 | 96,1 | 95,1 | 93,6 | 92,2 | 96,6 |
| 3526704 | Leme | 90,4 | 95,9 | 95,9 | 95,6 | 96,3 | 96,9 | 97,5 |
| 3526803 | Lençóis Paulista | 93,9 | 96,6 | 94,7 | 92,7 | 94,0 | 92,9 | 96,2 |
| 3526902 | Limeira | 91,4 | 93,4 | 93,6 | 92,6 | 92,8 | 93,2 | 95,9 |
| 3527108 | Lins | 88,1 | 88,1 | 86,2 | 86,9 | 88,4 | 89,9 | 92,6 |
| 3527207 | Lorena | 84,8 | 85,7 | 83,9 | 85,5 | 87,0 | 86,0 | 90,8 |
| 3527256 | Lourdes | 95,6 | 96,9 | 99,2 | 97,7 | 94,8 | 99,0 | 100,0 |
| 3527306 | Louveira | 91,5 | 95,1 | 92,2 | 95,3 | 95,6 | 96,6 | 98,0 |
| 3527405 | Lucélia | 86,4 | 88,5 | 82,5 | 88,2 | 95,1 | 92,1 | 98,1 |
| 3527504 | Lucianópolis | 93,9 | 99,3 | 97,5 | 97,7 | 100,0 | 99,0 | 99,2 |
| 3527702 | Luiziânia | 92,6 | 91,0 | 91,4 | 95,7 | 97,8 | 93,7 | 99,6 |
| 3527801 | Lupércio | 94,5 | 93,5 | 94,3 | 96,2 | 95,2 | 94,1 | 98,6 |
| 3527900 | Lutécia | 99,0 | 94,0 | 91,9 | 96,4 | 91,4 | 95,5 | 96,9 |
| 3528007 | Macatuba | 91,4 | 96,8 | 99,3 | 96,9 | 99,0 | 94,3 | 94,7 |
| 3528106 | Macaubal | 93,0 | 99,2 | 97,5 | 95,8 | 99,0 | 95,1 | 99,0 |
| 3528205 | Macedônia | 98,6 | 100,0 | 96,6 | 97,6 | 96,2 | 97,5 | 99,4 |
| 3528304 | Magda | 95,5 | 98,9 | 92,6 | 94,0 | 91,5 | 98,2 | 97,5 |
| 3528403 | Mairinque | - | - | - | - | - | - | - |
| 3528502 | Mairiporã | 90,3 | 94,0 | 95,5 | 97,7 | 98,4 | 98,3 | 98,5 |
| 3528601 | Manduri | 84,6 | 89,7 | 88,0 | 93,3 | 94,9 | 95,2 | 95,0 |
| 3528700 | Marabá Paulista | 91,1 | 98,5 | 98,0 | 100,0 | 95,7 | 99,3 | 100,0 |
| 3528809 | Maracaí | 98,4 | 98,1 | 94,0 | 96,9 | 98,7 | 96,7 | 97,7 |
| 3528858 | Marapoama | 96,6 | 96,6 | 97,2 | 97,2 | 87,9 | 97,6 | 100,0 |
| 3528908 | Mariápolis | 95,4 | 98,1 | 94,1 | 88,8 | 92,3 | 93,5 | 97,5 |
| 3529005 | Marília | 95,2 | 95,9 | 94,9 | 95,8 | 97,0 | 97,6 | 97,4 |
| 3529104 | Marinópolis | 94,8 | 96,6 | 97,1 | 98,5 | 100,0 | 99,0 | 99,0 |
| 3529203 | Martinópolis | 86,3 | 90,2 | 91,1 | 96,4 | 96,1 | 94,6 | 97,4 |
| 3529302 | Matão | 93,0 | 93,7 | 95,9 | 96,4 | 97,7 | 97,8 | 98,0 |
| 3529401 | Mauá | 90,6 | 91,7 | 91,8 | 91,7 | 92,9 | 93,4 | 95,8 |
| 3529500 | Mendonça | 98,4 | 99,3 | 98,8 | 99,3 | 95,1 | 97,5 | 98,5 |
| 3529609 | Meridiano | 97,2 | 98,8 | 95,8 | 96,7 | 97,2 | 98,6 | 99,1 |

## ANEXO II: Estado de São Paulo – Ensino Fundamental: Anos Finais
## Rede Estadual: Taxa de Aprovação
## 2007/2019

| Cód Mun | Município | Taxa de Aprovação: 6º ao 9º ano | | | | | | |
|---|---|---|---|---|---|---|---|---|
| | | 2007 | 2009 | 2011 | 2013 | 2015 | 2017 | 2019 |
| 3529658 | Mesópolis | 99,2 | 99,2 | 97,6 | 99,1 | 87,1 | 96,3 | 98,0 |
| 3529708 | Miguelópolis | 75,5 | - | - | - | - | - | - |
| 3529807 | Mineiros do Tietê | 90,8 | 95,4 | 97,9 | 95,2 | 96,1 | 94,5 | 98,3 |
| 3529906 | Miracatu | 88,9 | 91,5 | 89,9 | 92,1 | 94,8 | 93,4 | 99,0 |
| 3530003 | Mira Estrela | 97,3 | 98,9 | 99,4 | 99,3 | 97,7 | 96,8 | 100,0 |
| 3530102 | Mirandópolis | 88,9 | 92,3 | 96,4 | 97,8 | 98,0 | 96,9 | 99,6 |
| 3530201 | Mirante do Paranapanema | 95,6 | 94,9 | 97,7 | 97,4 | 96,6 | 95,6 | 98,8 |
| 3530300 | Mirassol | 91,8 | 96,7 | 94,9 | 93,7 | 96,5 | 96,5 | 97,8 |
| 3530409 | Mirassolândia | 96,0 | 97,0 | 91,3 | 89,5 | 91,8 | 84,5 | 98,7 |
| 3530508 | Mococa | 89,7 | 95,2 | 93,8 | 93,7 | 95,6 | 96,0 | 97,3 |
| 3530607 | Mogi das Cruzes | 88,9 | 91,5 | 93,0 | 93,4 | 95,0 | 95,1 | 98,0 |
| 3530706 | Mogi Guaçu | 87,4 | 90,8 | 89,4 | 87,4 | 91,0 | 92,6 | 95,4 |
| 3530805 | Mogi Mirim | 92,0 | 93,0 | 88,7 | 91,8 | 91,3 | 92,3 | 94,4 |
| 3530904 | Mombuca | - | - | - | - | - | - | - |
| 3531001 | Monções | 99,1 | 98,0 | 98,9 | 98,0 | 100,0 | 97,8 | 98,9 |
| 3531100 | Mongaguá | 86,5 | 92,0 | - | - | - | - | - |
| 3531308 | Monte Alto | 90,7 | 95,6 | 94,2 | 92,7 | 95,0 | 97,5 | 98,7 |
| 3531407 | Monte Aprazível | 89,4 | 97,9 | 96,6 | 97,8 | 95,7 | 96,0 | 99,2 |
| 3531506 | Monte Azul Paulista | 92,3 | 95,0 | 97,2 | 96,3 | 96,5 | 96,5 | 97,7 |
| 3531605 | Monte Castelo | 93,1 | 95,5 | 97,4 | 98,6 | 99,5 | 95,9 | 97,3 |
| 3531704 | Monteiro Lobato | 89,9 | 95,5 | 98,1 | 93,9 | 87,9 | 88,3 | 94,1 |
| 3531803 | Monte Mor | 87,9 | 90,8 | 91,8 | 94,7 | 94,3 | 95,1 | 94,0 |
| 3531902 | Morro Agudo | 90,4 | 91,4 | 89,1 | 87,8 | 95,2 | 89,4 | 91,7 |
| 3532009 | Morungaba | 95,0 | 94,8 | 88,5 | 88,6 | 94,7 | 93,8 | 94,4 |
| 3532108 | Murutinga do Sul | 96,7 | 98,4 | 95,7 | 93,4 | 94,4 | 92,0 | 97,6 |
| 3532157 | Nantes | 100,0 | 100,0 | 98,6 | 99,1 | 100,0 | 100,0 | 98,5 |
| 3532306 | Natividade da Serra | 81,0 | 95,2 | 98,4 | 94,1 | 99,0 | 96,8 | 99,1 |
| 3532405 | Nazaré Paulista | 88,7 | 86,3 | 91,1 | 96,2 | 97,0 | 99,2 | 98,7 |
| 3532504 | Neves Paulista | 93,8 | 92,6 | 100,0 | 99,7 | 99,4 | 98,3 | 99,4 |
| 3532603 | Nhandeara | 93,5 | 95,7 | 93,6 | 98,1 | 98,5 | 97,0 | 99,5 |
| 3532702 | Nipoã | 91,5 | 96,2 | 96,5 | 96,4 | 95,9 | 94,8 | 97,3 |
| 3532801 | Nova Aliança | 84,3 | 89,0 | 84,6 | 81,4 | 85,5 | 82,9 | 80,8 |
| 3532843 | Nova Canaã Paulista | 100,0 | 95,5 | 95,3 | 99,0 | 100,0 | 100,0 | 100,0 |
| 3532868 | Nova Castilho | - | 96,7 | 98,6 | 95,5 | - | 100,0 | - |
| 3533007 | Nova Granada | 88,4 | 91,6 | 93,2 | 90,4 | 89,3 | 93,0 | 95,7 |
| 3533106 | Nova Guataporanga | 90,9 | 91,2 | 94,5 | 88,2 | 98,9 | 98,7 | 100,0 |
| 3533304 | Nova Luzitânia | 99,4 | 98,0 | 97,4 | 98,0 | 94,0 | 94,4 | 98,6 |
| 3533403 | Nova Odessa | 94,5 | 95,9 | 97,0 | 97,3 | 98,0 | 98,0 | 99,4 |
| 3533502 | Novo Horizonte | 79,6 | 91,6 | 90,2 | 93,0 | 91,9 | 94,8 | 97,9 |
| 3533601 | Nuporanga | 93,1 | 94,8 | - | - | - | - | - |
| 3533700 | Ocauçu | 91,4 | 89,4 | 91,5 | 95,0 | 98,6 | 99,0 | 99,1 |
| 3533809 | Óleo | 93,5 | 90,4 | 97,0 | 93,0 | 97,0 | 97,1 | 99,2 |
| 3533908 | Olímpia | 92,7 | 97,2 | 98,4 | 98,4 | 98,5 | 98,6 | 99,5 |
| 3534005 | Onda Verde | 94,4 | 94,1 | 96,5 | 98,5 | 98,2 | 96,2 | 94,5 |
| 3534104 | Oriente | 94,8 | 93,5 | 96,4 | 94,9 | 94,3 | 98,4 | 98,5 |
| 3534302 | Orlândia | - | - | - | - | - | - | - |
| 3534401 | Osasco | 87,0 | 90,7 | 94,7 | 93,3 | 92,1 | 94,7 | 94,6 |

## ANEXO II: Estado de São Paulo – Ensino Fundamental: Anos Finais
## Rede Estadual: Taxa de Aprovação
## 2007/2019

| Cód Mun | Município | Taxa de Aprovação: 6º ao 9º ano | | | | | | |
|---|---|---|---|---|---|---|---|---|
| | | 2007 | 2009 | 2011 | 2013 | 2015 | 2017 | 2019 |
| 3534609 | Osvaldo Cruz | 91,9 | 95,1 | 94,6 | 95,6 | 97,2 | 96,5 | 98,6 |
| 3534708 | Ourinhos | 87,8 | 91,0 | 92,4 | 95,5 | 94,5 | 95,1 | 97,2 |
| 3534757 | Ouroeste | 92,0 | 94,7 | 87,1 | 97,2 | 98,2 | 97,8 | 97,0 |
| 3534906 | Pacaembu | 90,2 | 93,3 | 89,0 | 93,3 | 95,3 | 90,7 | 96,8 |
| 3535002 | Palestina | - | - | - | - | - | - | - |
| 3535101 | Palmares Paulista | 94,0 | 98,3 | 96,4 | 97,4 | 98,5 | 97,6 | 98,8 |
| 3535200 | Palmeira d'Oeste | 95,9 | 97,9 | 96,6 | 98,7 | 97,1 | 97,0 | 99,4 |
| 3535309 | Palmital | 95,8 | 91,5 | 90,0 | 92,2 | 88,8 | 90,0 | 94,1 |
| 3535408 | Panorama | 92,5 | 85,4 | 87,2 | 95,5 | 97,2 | 90,2 | 97,5 |
| 3535507 | Paraguaçu Paulista | 98,3 | 96,7 | 97,9 | 98,6 | 99,1 | 97,4 | 98,4 |
| 3535606 | Paraibuna | 88,0 | 88,9 | 91,4 | 91,1 | 95,6 | 95,2 | 95,8 |
| 3535903 | Paranapuã | 96,2 | 91,1 | 94,2 | 95,5 | 95,9 | 95,5 | 95,1 |
| 3536000 | Parapuã | 97,7 | 96,7 | 96,6 | 97,7 | 97,1 | 93,7 | 99,5 |
| 3536208 | Pariquera-Açu | 92,6 | 91,1 | 96,8 | 98,8 | 98,9 | 98,9 | 99,3 |
| 3536257 | Parisi | 97,6 | 97,6 | 94,3 | 99,1 | 98,5 | 100,0 | 100,0 |
| 3536307 | Patrocínio Paulista | 87,1 | 91,3 | 91,9 | 90,4 | 95,2 | 92,9 | 91,7 |
| 3536406 | Paulicéia | 89,8 | 90,9 | 88,1 | 92,8 | 96,1 | 95,8 | 96,2 |
| 3536505 | Paulínia | 92,6 | 94,2 | 97,7 | 95,8 | 97,8 | 96,8 | 96,4 |
| 3536570 | Paulistânia | 95,3 | 93,8 | 96,0 | 99,0 | 99,0 | 100,0 | 100,0 |
| 3536604 | Paulo de Faria | 97,0 | 98,3 | 98,0 | 99,6 | 99,4 | 99,2 | - |
| 3536703 | Pederneiras | 85,5 | 88,7 | 95,5 | 93,7 | 96,4 | 94,4 | 93,7 |
| 3536901 | Pedranópolis | 98,6 | 100,0 | 99,3 | 98,6 | 98,5 | 100,0 | 100,0 |
| 3537008 | Pedregulho | 90,2 | 91,6 | 92,4 | 91,6 | 93,9 | 95,1 | 97,1 |
| 3537107 | Pedreira | 94,6 | 93,7 | 96,5 | 97,4 | 96,9 | 97,0 | 96,9 |
| 3537156 | Pedrinhas Paulista | 99,0 | 100,0 | 99,4 | 100,0 | 100,0 | 100,0 | 100,0 |
| 3537206 | Pedro de Toledo | 91,6 | 89,0 | 87,1 | 95,3 | 96,5 | 97,4 | 99,3 |
| 3537305 | Penápolis | 85,0 | 85,6 | 87,7 | 92,9 | 95,1 | 93,6 | 97,3 |
| 3537404 | Pereira Barreto | 96,2 | 98,4 | 98,0 | 96,8 | 98,8 | 97,2 | 99,1 |
| 3537503 | Pereiras | 91,9 | 92,9 | 91,5 | 91,8 | 92,7 | 96,2 | 99,2 |
| 3537602 | Peruíbe | 86,6 | 92,2 | 88,9 | 91,3 | 93,8 | 94,8 | 94,7 |
| 3537701 | Piacatu | 99,0 | 96,3 | 95,3 | 92,6 | 97,1 | 95,4 | 100,0 |
| 3537800 | Piedade | 93,4 | 94,2 | 95,7 | 96,1 | 95,7 | 97,0 | 98,5 |
| 3537909 | Pilar do Sul | 91,6 | 93,1 | 94,1 | 95,9 | 97,4 | 95,9 | 98,4 |
| 3538006 | Pindamonhangaba | 85,3 | 90,8 | 91,0 | 93,3 | 95,9 | 95,8 | 97,8 |
| 3538105 | Pindorama | 73,5 | 87,7 | 88,7 | 92,1 | 78,4 | 89,6 | 90,8 |
| 3538303 | Piquerobi | 96,4 | 98,2 | 92,1 | 94,5 | 97,1 | 95,8 | 97,9 |
| 3538501 | Piquete | 84,5 | 89,3 | 85,4 | 92,5 | 91,7 | 91,1 | 91,7 |
| 3538600 | Piracaia | 93,5 | 95,5 | 94,9 | 95,7 | 95,4 | 94,5 | 97,9 |
| 3538709 | Piracicaba | 89,2 | 91,9 | 91,4 | 93,9 | 95,2 | 96,2 | 97,8 |
| 3538808 | Piraju | 92,2 | 94,5 | 93,8 | 95,5 | 97,8 | 96,1 | 98,1 |
| 3538907 | Pirajuí | 91,9 | 96,7 | 95,9 | 97,7 | 97,8 | 98,9 | 100,0 |
| 3539004 | Pirangi | 93,9 | 97,3 | 100,0 | 100,0 | 100,0 | 99,8 | 99,8 |
| 3539202 | Pirapozinho | 91,6 | 92,4 | 91,8 | 93,1 | 94,2 | 94,1 | 95,1 |
| 3539301 | Pirassununga | 91,0 | 90,9 | 90,1 | 91,0 | 92,0 | 95,5 | 96,0 |
| 3539400 | Piratininga | 98,4 | 98,7 | 99,4 | 98,5 | 99,3 | 92,6 | 90,8 |
| 3539509 | Pitangueiras | 91,2 | 91,6 | 93,0 | 93,6 | 95,2 | 95,7 | 97,0 |
| 3539608 | Planalto | 93,9 | 99,2 | 95,3 | 95,9 | 95,3 | 95,1 | 93,7 |
| 3539707 | Platina | 91,5 | 86,9 | 94,0 | 98,9 | 93,0 | 90,4 | 97,7 |

## ANEXO II: Estado de São Paulo – Ensino Fundamental: Anos Finais
## Rede Estadual: Taxa de Aprovação
## 2007/2019

| Cód Mun | Município | Taxa de Aprovação: 6º ao 9º ano | | | | | | |
|---|---|---|---|---|---|---|---|---|
| | | 2007 | 2009 | 2011 | 2013 | 2015 | 2017 | 2019 |
| 3539806 | Poá | 88,6 | 89,3 | 89,7 | 90,5 | 93,6 | 94,7 | 96,7 |
| 3539905 | Poloni | 97,2 | 97,0 | 97,2 | 94,8 | 92,4 | 87,5 | 94,0 |
| 3540002 | Pompéia | 94,8 | 96,4 | 95,7 | 97,0 | 97,1 | 94,7 | 97,9 |
| 3540101 | Pongaí | 96,5 | 97,7 | 94,8 | 97,6 | 93,2 | 94,0 | 94,1 |
| 3540200 | Pontal | 96,1 | 94,2 | 96,3 | 96,8 | 97,3 | 98,6 | 99,3 |
| 3540259 | Pontalinda | 96,4 | 98,7 | 95,9 | 90,3 | 92,2 | 95,0 | 100,0 |
| 3540309 | Pontes Gestal | 97,7 | 95,3 | 98,7 | 91,8 | 94,2 | 92,1 | 96,3 |
| 3540408 | Populina | 96,3 | 95,8 | 95,6 | 97,9 | 94,7 | 98,1 | 99,5 |
| 3540507 | Porangaba | 91,2 | 91,2 | 90,6 | 91,0 | 87,9 | 92,5 | 97,6 |
| 3540606 | Porto Feliz | 87,6 | 90,3 | 93,7 | 90,4 | 98,5 | 90,2 | 99,0 |
| 3540705 | Porto Ferreira | 84,0 | 82,6 | 72,3 | 77,7 | 80,3 | 89,3 | 91,3 |
| 3540754 | Potim | 90,3 | 85,6 | - | - | - | - | - |
| 3540853 | Pracinha | 99,1 | 99,1 | 99,0 | 98,9 | 100,0 | 98,7 | 100,0 |
| 3541000 | Praia Grande | 89,8 | 91,0 | 91,4 | 89,8 | 90,5 | 92,3 | 93,8 |
| 3541059 | Pratânia | 86,9 | 96,4 | 97,9 | 95,8 | 97,3 | 97,2 | 98,0 |
| 3541109 | Presidente Alves | 95,7 | 96,9 | 96,6 | 98,7 | 99,1 | 99,4 | 100,0 |
| 3541307 | Presidente Epitácio | 90,4 | 96,5 | 97,1 | 97,5 | 97,9 | 98,2 | 99,1 |
| 3541406 | Presidente Prudente | 87,2 | 88,1 | 87,8 | 88,8 | 90,9 | 89,9 | 93,3 |
| 3541505 | Presidente Venceslau | 92,4 | 92,3 | 91,5 | 97,0 | 93,5 | 93,4 | 97,8 |
| 3541604 | Promissão | 89,1 | 87,6 | 86,6 | 91,4 | 92,8 | 93,4 | 96,7 |
| 3541703 | Quatá | 93,8 | 93,8 | 93,6 | 93,3 | 92,1 | 90,4 | 96,9 |
| 3541802 | Queiroz | 99,0 | 98,7 | 99,6 | 97,7 | 99,5 | 100,0 | 100,0 |
| 3541901 | Queluz | 78,1 | 80,7 | 86,3 | 88,5 | 92,6 | 94,1 | 91,1 |
| 3542008 | Quintana | 97,2 | 97,0 | 93,1 | 95,9 | 96,4 | 89,5 | 96,9 |
| 3542107 | Rafard | 86,9 | 89,9 | 93,0 | 96,0 | 93,1 | 92,1 | 97,9 |
| 3542206 | Rancharia | 95,1 | 98,0 | 98,0 | 98,6 | 98,6 | 97,0 | 98,6 |
| 3542305 | Redenção da Serra | 89,0 | 93,7 | 82,9 | 94,2 | 87,9 | 95,4 | 99,1 |
| 3542404 | Regente Feijó | 88,1 | 94,3 | 93,9 | 94,1 | 96,1 | 93,1 | 91,9 |
| 3542503 | Reginópolis | 97,0 | 95,7 | 98,7 | 98,1 | 97,3 | 98,3 | 98,2 |
| 3542602 | Registro | 93,5 | 94,9 | 96,5 | 96,0 | 96,0 | 96,2 | 96,9 |
| 3542800 | Ribeira | 94,6 | 95,1 | 94,1 | 97,8 | 99,6 | 99,6 | 98,8 |
| 3542909 | Ribeirão Bonito | 74,8 | 92,9 | 98,4 | 96,9 | 96,7 | 100,0 | - |
| 3543006 | Ribeirão Branco | 96,4 | 93,4 | 97,1 | 95,6 | 97,3 | 98,6 | 98,9 |
| 3543204 | Ribeirão do Sul | 96,2 | 97,5 | 97,8 | 96,0 | 92,6 | 93,5 | 99,5 |
| 3543238 | Ribeirão dos Índios | 95,7 | 99,2 | 94,0 | 94,6 | - | 94,9 | 95,6 |
| 3543253 | Ribeirão Grande | 97,0 | 97,7 | 99,4 | 94,8 | 98,1 | 99,0 | 99,2 |
| 3543303 | Ribeirão Pires | 92,9 | 94,2 | 94,4 | 95,2 | 94,7 | 95,6 | 96,7 |
| 3543402 | Ribeirão Preto | 83,6 | 87,3 | 86,5 | 89,2 | 89,5 | 89,7 | 91,6 |
| 3543501 | Riversul | 89,2 | 95,4 | 95,2 | 93,3 | 98,1 | 95,6 | 97,4 |
| 3543600 | Rifaina | 90,4 | 93,4 | 94,1 | 91,8 | 97,8 | 95,0 | 96,9 |
| 3543709 | Rincão | 92,5 | 95,1 | 95,9 | 95,0 | 93,3 | 83,9 | 90,2 |
| 3543808 | Rinópolis | 89,5 | 98,6 | 98,0 | 98,6 | 98,0 | 95,7 | 97,7 |
| 3543907 | Rio Claro | 93,8 | 93,9 | 94,5 | 92,8 | 94,6 | 94,1 | 96,2 |
| 3544004 | Rio das Pedras | 95,0 | 92,5 | 91,0 | 94,5 | 91,2 | 87,1 | 93,7 |
| 3544103 | Rio Grande da Serra | 91,4 | 90,8 | 90,0 | 91,3 | 91,7 | 95,2 | 95,7 |
| 3544202 | Riolândia | 93,8 | 97,0 | 97,5 | 97,3 | 97,9 | 99,0 | - |
| 3544251 | Rosana | 91,3 | 91,0 | 97,7 | 96,9 | 96,7 | 95,4 | 98,1 |
| 3544301 | Roseira | - | - | - | - | - | - | - |

## ANEXO II: Estado de São Paulo – Ensino Fundamental: Anos Finais
## Rede Estadual: Taxa de Aprovação
## 2007/2019

| Cód Mun | Município | Taxa de Aprovação: 6º ao 9º ano | | | | | | |
|---|---|---|---|---|---|---|---|---|
| | | 2007 | 2009 | 2011 | 2013 | 2015 | 2017 | 2019 |
| 3544400 | Rubiácea | 92,8 | 99,0 | 97,3 | 97,0 | 97,4 | 96,2 | 100,0 |
| 3544509 | Rubinéia | 100,0 | 96,0 | 93,9 | 96,0 | 98,1 | 98,7 | 97,2 |
| 3544608 | Sabino | 89,8 | 86,6 | 83,7 | 91,5 | 97,6 | 94,7 | 91,1 |
| 3544707 | Sagres | 95,9 | 92,0 | 92,7 | 98,7 | 99,3 | 100,0 | 98,0 |
| 3544806 | Sales | 98,1 | 95,2 | 93,0 | 97,2 | 94,4 | 94,8 | 98,4 |
| 3544905 | Sales Oliveira | 94,7 | 93,5 | 95,9 | 96,7 | 96,3 | 94,8 | 98,4 |
| 3545001 | Salesópolis | 93,8 | 95,1 | 94,1 | 93,5 | 92,0 | 97,7 | 99,0 |
| 3545100 | Salmourão | 93,6 | 95,8 | 95,6 | 92,8 | 94,1 | 92,6 | 99,1 |
| 3545159 | Saltinho | 95,0 | 96,6 | 94,1 | 94,6 | 97,7 | 97,6 | 97,4 |
| 3545209 | Salto | 93,9 | 95,6 | 97,0 | 96,6 | 97,7 | 97,2 | 97,3 |
| 3545308 | Salto de Pirapora | 90,1 | 90,9 | 95,3 | 95,8 | 96,0 | 97,1 | 99,0 |
| 3545407 | Salto Grande | 87,8 | 89,2 | 90,8 | 95,7 | 88,9 | 93,0 | 96,9 |
| 3545605 | Santa Adélia | 91,6 | 93,3 | 98,5 | 97,5 | 98,9 | 98,8 | 99,6 |
| 3545704 | Santa Albertina | 97,7 | 94,4 | 95,6 | 96,6 | 96,7 | 98,1 | 99,1 |
| 3545803 | Santa Bárbara d'Oeste | 92,0 | 92,0 | 93,2 | 94,6 | 93,1 | 94,8 | 97,0 |
| 3546108 | Santa Clara d'Oeste | 98,4 | 99,3 | 97,5 | 99,1 | 99,0 | 94,6 | 96,8 |
| 3546207 | Santa Cruz da Conceição | 96,0 | 97,7 | 100,0 | 97,7 | 98,6 | 98,4 | 98,6 |
| 3546306 | Santa Cruz das Palmeiras | 90,2 | 91,5 | 92,8 | 91,4 | 93,7 | 93,5 | 97,4 |
| 3546405 | Santa Cruz do Rio Pardo | 90,9 | 92,8 | 93,2 | 94,5 | 92,7 | 96,2 | 97,6 |
| 3546504 | Santa Ernestina | 95,3 | 94,6 | 96,1 | 98,9 | 100,0 | 100,0 | 100,0 |
| 3546603 | Santa Fé do Sul | 97,2 | 98,4 | 96,9 | 89,7 | 99,2 | 96,0 | - |
| 3546801 | Santa Isabel | 92,9 | 97,4 | 95,5 | 97,6 | 97,0 | 97,2 | 98,7 |
| 3546900 | Santa Lúcia | 92,7 | 96,2 | 95,7 | 96,7 | 98,4 | 99,6 | 95,9 |
| 3547007 | Santa Maria da Serra | 86,0 | 91,8 | 97,4 | 96,6 | 99,3 | 99,4 | 98,8 |
| 3547106 | Santa Mercedes | 89,3 | 94,4 | 98,9 | 98,3 | 98,9 | 90,9 | 98,5 |
| 3547205 | Santana da Ponte Pensa | 97,4 | 100,0 | 98,6 | - | - | 98,0 | 100,0 |
| 3547403 | Santa Rita d'Oeste | 99,3 | 96,1 | 99,3 | 100,0 | - | 99,0 | 100,0 |
| 3547502 | Santa Rita do Passa Quatro | 87,0 | 84,7 | 90,1 | 87,5 | 88,6 | 91,4 | 89,9 |
| 3547601 | Santa Rosa de Viterbo | 90,0 | 90,1 | 92,6 | 96,8 | 95,0 | 94,3 | 96,5 |
| 3547650 | Santa Salete | 98,9 | 97,7 | - | 100,0 | 98,8 | 99,2 | 100,0 |
| 3547700 | Santo Anastácio | 84,5 | 88,2 | 88,4 | 88,8 | 92,6 | 91,5 | 92,3 |
| 3547809 | Santo André | 89,7 | 90,0 | 89,1 | 90,4 | 92,1 | 92,2 | 95,6 |
| 3547908 | Santo Antônio da Alegria | 87,1 | 95,3 | 93,9 | 95,1 | 95,5 | 95,6 | - |
| 3548005 | Santo Antônio de Posse | 92,1 | - | - | - | - | - | - |
| 3548104 | Santo Antônio do Jardim | 95,7 | 96,2 | 97,0 | 98,1 | 99,5 | 97,2 | 98,5 |
| 3548302 | Santo Expedito | 89,9 | 96,6 | 94,7 | 96,4 | 90,9 | 94,8 | 92,2 |
| 3548401 | Santópolis do Aguapeí | 95,7 | 98,9 | 98,6 | 98,9 | 98,6 | 98,9 | 100,0 |
| 3548500 | Santos | 89,0 | 88,1 | 85,2 | 89,8 | 92,5 | 91,6 | 97,6 |
| 3548609 | São Bento do Sapucaí | 92,1 | 95,8 | 94,4 | 92,8 | 98,1 | 98,0 | 98,2 |
| 3548708 | São Bernardo do Campo | 87,9 | 89,9 | 88,8 | 90,6 | 90,9 | 93,0 | 96,0 |
| 3548807 | São Caetano do Sul | 90,0 | 86,0 | 89,8 | 91,6 | 93,8 | 95,0 | 96,6 |
| 3548906 | São Carlos | 88,8 | 92,1 | 94,1 | 95,3 | 96,4 | 97,9 | 99,6 |
| 3549003 | São Francisco | 97,8 | 98,2 | 98,1 | 99,4 | 98,0 | 100,0 | 100,0 |
| 3549102 | São João da Boa Vista | 93,6 | 94,7 | 92,4 | 94,0 | 94,3 | 95,1 | 96,7 |
| 3549201 | São João das Duas Pontes | 100,0 | 100,0 | 98,3 | 96,6 | 96,5 | 99,1 | 98,3 |
| 3549250 | São João de Iracema | 98,1 | 99,1 | 99,1 | 96,2 | 96,6 | 98,7 | 100,0 |
| 3549300 | São João do Pau d'Alho | 94,8 | 99,3 | 100,0 | 98,0 | - | 100,0 | 98,8 |

## ANEXO II: Estado de São Paulo – Ensino Fundamental: Anos Finais
## Rede Estadual: Taxa de Aprovação
## 2007/2019

| Cód Mun | Município | Taxa de Aprovação: 6º ao 9º ano | | | | | | |
|---|---|---|---|---|---|---|---|---|
| | | 2007 | 2009 | 2011 | 2013 | 2015 | 2017 | 2019 |
| 3549409 | São Joaquim da Barra | 86,6 | 94,4 | 89,2 | 95,4 | 96,7 | 96,0 | 96,0 |
| 3549508 | São José da Bela Vista | 88,9 | 92,5 | 85,5 | 91,5 | 96,1 | 93,8 | 96,5 |
| 3549706 | São José do Rio Pardo | 88,8 | 90,5 | 89,9 | 95,4 | 96,0 | 93,7 | 95,4 |
| 3549805 | São José do Rio Preto | 91,1 | 93,5 | 93,7 | 94,4 | 95,0 | 95,1 | 96,0 |
| 3549904 | São José dos Campos | 89,1 | 90,9 | 91,2 | 93,8 | 93,8 | 91,9 | 96,1 |
| 3549953 | São Lourenço da Serra | 89,3 | 92,4 | 92,0 | 93,0 | 93,4 | 96,9 | 99,4 |
| 3550100 | São Manuel | 91,7 | 95,6 | 93,4 | 92,4 | 96,3 | 94,5 | 96,8 |
| 3550209 | São Miguel Arcanjo | 90,9 | 94,2 | 94,8 | 94,8 | 95,5 | 96,0 | 97,3 |
| 3550308 | São Paulo | 86,0 | 88,0 | 88,9 | 89,5 | 89,2 | 90,9 | 93,5 |
| 3550407 | São Pedro | 82,3 | 81,1 | 75,0 | 78,5 | 89,4 | 83,9 | - |
| 3550506 | São Pedro do Turvo | 91,4 | 93,5 | 97,5 | 96,2 | 89,2 | 95,9 | 92,9 |
| 3550704 | São Sebastião | 93,3 | 92,1 | 90,5 | 96,6 | - | - | - |
| 3550803 | São Sebastião da Grama | 90,1 | 93,8 | 93,4 | 98,2 | 97,5 | 97,0 | 97,1 |
| 3550902 | São Simão | 89,5 | 89,6 | 85,8 | 81,5 | 91,6 | 84,6 | 100,0 |
| 3551009 | São Vicente | 86,8 | 87,9 | 85,6 | 88,8 | 90,1 | 91,2 | 93,0 |
| 3551108 | Sarapuí | 87,9 | 92,3 | 94,0 | 94,1 | 96,0 | 98,4 | 98,9 |
| 3551207 | Sarutaiá | 89,9 | 93,7 | 87,7 | 91,9 | 95,8 | 95,5 | 95,7 |
| 3551306 | Sebastianópolis do Sul | 96,6 | 99,4 | 95,9 | 97,0 | 98,3 | 99,2 | 100,0 |
| 3551405 | Serra Azul | 88,7 | 95,5 | 91,5 | 87,7 | 88,4 | 89,3 | 93,4 |
| 3551504 | Serrana | 89,9 | 93,9 | 88,9 | 91,7 | 94,7 | 88,9 | 88,1 |
| 3551603 | Serra Negra | 92,0 | 93,2 | 95,5 | 94,4 | 97,9 | 98,5 | 99,4 |
| 3551702 | Sertãozinho | 92,3 | 94,4 | 94,6 | 95,8 | 97,2 | 95,2 | 97,5 |
| 3551801 | Sete Barras | 87,1 | 88,8 | 91,0 | 89,9 | 94,6 | 93,8 | 92,9 |
| 3552007 | Silveiras | 78,8 | 82,9 | 91,2 | 86,4 | 93,0 | 85,7 | 95,6 |
| 3552106 | Socorro | 90,9 | 91,7 | 92,6 | 97,0 | 97,6 | 98,2 | 98,1 |
| 3552205 | Sorocaba | 92,2 | 93,1 | 92,5 | 92,9 | 94,9 | 96,9 | 98,4 |
| 3552304 | Sud Mennucci | 85,8 | 94,6 | - | - | - | - | - |
| 3552403 | Sumaré | 88,9 | 93,6 | 92,9 | 95,2 | 94,6 | 94,7 | 97,3 |
| 3552502 | Suzano | 90,9 | 90,6 | 95,0 | 94,6 | 95,0 | 95,0 | 96,6 |
| 3552551 | Suzanápolis | 98,2 | 100,0 | 99,6 | 99,5 | 98,8 | 99,5 | 97,1 |
| 3552601 | Tabapuã | 93,0 | 95,8 | 97,8 | 99,4 | 97,8 | 99,1 | 98,2 |
| 3552700 | Tabatinga | 90,5 | 94,7 | 95,7 | 98,0 | 97,8 | 97,7 | 99,0 |
| 3552809 | Taboão da Serra | 87,4 | 89,5 | 92,3 | 91,8 | 91,4 | 91,1 | 94,5 |
| 3552908 | Taciba | 94,5 | 95,8 | 90,9 | 94,2 | 97,5 | 97,8 | 96,1 |
| 3553005 | Taguaí | 92,6 | 96,8 | 98,9 | 98,8 | 97,6 | 97,0 | 98,4 |
| 3553104 | Taiaçu | 92,6 | 95,9 | 94,5 | 100,0 | 100,0 | 97,6 | 98,1 |
| 3553203 | Taiúva | 97,2 | 96,0 | 97,4 | 100,0 | 100,0 | 100,0 | 99,5 |
| 3553302 | Tambaú | 88,3 | 90,1 | 92,3 | 94,4 | 95,6 | 93,8 | 97,4 |
| 3553401 | Tanabi | 90,9 | 99,3 | 97,4 | 95,6 | 95,4 | 99,3 | 99,7 |
| 3553500 | Tapiraí | 91,2 | 95,9 | 96,9 | 91,7 | 95,4 | 95,7 | 99,0 |
| 3553609 | Tapiratiba | 87,9 | 89,4 | 93,9 | 94,4 | 98,1 | 93,4 | 95,0 |
| 3553658 | Taquaral | 94,1 | 97,6 | 96,8 | 97,5 | 90,4 | 100,0 | 100,0 |
| 3553708 | Taquaritinga | 90,2 | 91,4 | 95,3 | 96,5 | 99,2 | 99,0 | 99,5 |
| 3553807 | Taquarituba | 89,0 | 89,9 | 95,3 | 95,6 | 96,1 | 95,9 | 99,2 |
| 3553955 | Tarumã | 95,1 | 93,5 | 88,1 | 91,7 | 93,2 | 91,6 | 93,7 |
| 3554003 | Tatuí | 88,1 | 91,5 | 89,8 | 91,9 | 94,7 | 94,7 | 96,6 |
| 3554102 | Taubaté | 80,0 | 84,9 | 88,6 | 94,7 | 94,9 | 98,6 | 98,8 |
| 3554201 | Tejupá | 96,5 | 97,5 | 98,7 | 98,0 | 93,0 | 98,7 | 97,7 |

## ANEXO II: Estado de São Paulo – Ensino Fundamental: Anos Finais
## Rede Estadual: Taxa de Aprovação
## 2007/2019

| Cód Mun | Município | Taxa de Aprovação: 6º ao 9º ano | | | | | | |
|---|---|---|---|---|---|---|---|---|
| | | 2007 | 2009 | 2011 | 2013 | 2015 | 2017 | 2019 |
| 3554300 | Teodoro Sampaio | 85,5 | 85,3 | 90,1 | 89,5 | 94,1 | 95,4 | 99,6 |
| 3554508 | Tietê | 93,7 | 94,5 | - | - | - | - | - |
| 3554607 | Timburi | 91,9 | 96,4 | 92,4 | 93,9 | 98,5 | 97,8 | 99,2 |
| 3554656 | Torre de Pedra | 88,3 | 91,7 | 92,7 | 94,5 | 93,9 | 97,2 | 99,2 |
| 3554706 | Torrinha | 87,2 | 87,4 | 93,9 | 96,8 | 98,5 | 97,0 | 98,3 |
| 3554805 | Tremembé | 80,3 | 85,5 | 85,5 | - | - | - | - |
| 3554904 | Três Fronteiras | 96,0 | 97,8 | 94,3 | 95,6 | 94,1 | 99,2 | 97,8 |
| 3555000 | Tupã | 87,7 | 89,7 | 91,2 | 92,9 | 93,3 | 96,0 | 96,8 |
| 3555208 | Turiúba | 98,4 | 99,0 | 98,0 | - | - | - | 100,0 |
| 3555307 | Turmalina | 94,3 | 97,2 | - | 99,0 | 98,8 | 100,0 | 100,0 |
| 3555406 | Ubatuba | 87,7 | 91,6 | 92,6 | 96,4 | 96,2 | 97,7 | 98,7 |
| 3555505 | Ubirajara | 97,6 | 99,4 | 98,5 | 98,9 | 95,8 | 96,4 | 89,9 |
| 3555703 | União Paulista | 97,0 | 97,1 | 97,3 | 100,0 | 100,0 | 98,8 | - |
| 3555802 | Urânia | 99,6 | 97,7 | 98,2 | 98,5 | 97,0 | 99,4 | 99,3 |
| 3555901 | Uru | 97,5 | 94,1 | 92,6 | 88,5 | 91,7 | 92,7 | 96,9 |
| 3556107 | Valentim Gentil | 93,4 | 97,5 | 99,5 | 96,6 | 99,5 | 98,2 | 94,9 |
| 3556206 | Valinhos | 95,6 | 96,1 | 91,4 | 96,4 | 95,7 | 94,1 | 97,0 |
| 3556305 | Valparaíso | 95,3 | 92,6 | 93,7 | 93,8 | 98,4 | 98,8 | 99,4 |
| 3556404 | Vargem Grande do Sul | 88,5 | 90,0 | 89,9 | 92,5 | 92,8 | 91,9 | 95,6 |
| 3556453 | Vargem Grande Paulista | 88,7 | 91,0 | 93,7 | 96,1 | 96,9 | 95,9 | 95,9 |
| 3556503 | Várzea Paulista | 92,2 | 94,2 | 94,9 | 95,5 | 94,7 | 95,1 | 97,5 |
| 3556602 | Vera Cruz | 95,5 | 97,3 | 99,4 | 94,8 | 98,2 | 99,8 | 99,6 |
| 3556701 | Vinhedo | 87,7 | 91,4 | 91,5 | 94,7 | 96,1 | 96,2 | 100,0 |
| 3556800 | Viradouro | 86,5 | 90,9 | 93,5 | 99,6 | 100,0 | 98,7 | 99,3 |
| 3556909 | Vista Alegre do Alto | 95,8 | 97,9 | 98,9 | 99,1 | 100,0 | 99,4 | 100,0 |
| 3556958 | Vitória Brasil | 96,8 | 98,9 | 95,6 | 95,1 | 100,0 | 100,0 | 98,9 |
| 3557006 | Votorantim | 90,2 | 91,9 | 93,9 | 94,7 | 96,0 | 96,6 | 98,1 |
| 3557105 | Votuporanga | 88,8 | 92,1 | 93,8 | 93,8 | 95,1 | 96,4 | 98,5 |
| 3557154 | Zacarias | 95,1 | 96,9 | 99,4 | 99,4 | 98,4 | 100,0 | 99,1 |
| 3557204 | Chavantes | 85,7 | 91,0 | 87,3 | 96,8 | 94,5 | 94,9 | 98,4 |

Fonte: MEC/Inep.

## ANEXO II: Estado de São Paulo – Ensino Fundamental: Anos Finais
## Rede Municipal: Taxa de Aprovação
## 2007/2019

| Cód Mun | Município | Taxa de Aprovação: 6º ao 9º ano | | | | | | |
|---|---|---|---|---|---|---|---|---|
| | | 2007 | 2009 | 2011 | 2013 | 2015 | 2017 | 2019 |
| 3500204 | Adolfo | 96,3 | 93,8 | 93,9 | 96,1 | 90,7 | 93,9 | 93,1 |
| 3500303 | Aguaí | - | 69,2 | 80,6 | 76,7 | 77,0 | 84,0 | 92,7 |
| 3500501 | Águas de Lindóia | 88,4 | 85,8 | 89,1 | 89,2 | 90,5 | 88,4 | 86,9 |
| 3500600 | Águas de São Pedro | 87,3 | 87,1 | 86,4 | 98,2 | 94,9 | 97,9 | 98,1 |
| 3501004 | Altinópolis | 79,3 | 76,5 | 92,0 | 86,4 | 83,5 | 88,7 | 96,3 |
| 3501152 | Alumínio | 88,5 | 84,0 | 92,3 | 87,0 | 79,8 | 89,4 | 93,5 |
| 3501202 | Álvares Florence | - | - | - | - | 90,4 | 100,0 | - |
| 3501301 | Álvares Machado | 91,1 | 93,2 | 85,8 | 89,7 | 90,4 | 88,7 | 90,2 |
| 3501608 | Americana | 97,1 | 97,1 | 96,0 | 97,9 | 97,3 | 95,6 | 97,6 |
| 3501707 | Américo Brasiliense | 96,4 | 97,8 | 95,9 | 97,3 | 99,1 | 95,2 | 99,1 |
| 3501806 | Américo de Campos | - | - | - | 95,9 | 93,5 | 94,0 | 96,2 |
| 3502002 | Analândia | 82,4 | 92,6 | 89,3 | 91,9 | 95,7 | 96,4 | 90,2 |
| 3502200 | Angatuba | 90,7 | 92,2 | 95,4 | 92,8 | 91,7 | 94,2 | 95,1 |
| 3502309 | Anhembi | 89,8 | 98,7 | 97,1 | 93,9 | 92,7 | 89,4 | 96,5 |
| 3502507 | Aparecida | 79,0 | 82,6 | 89,3 | 91,9 | 88,0 | 86,3 | 93,4 |
| 3502754 | Araçariguama | 68,9 | 83,9 | 81,1 | 89,5 | 90,3 | 94,2 | 92,0 |
| 3502903 | Araçoiaba da Serra | 91,6 | 95,8 | 96,5 | 97,8 | 97,2 | 98,6 | 99,2 |
| 3503158 | Arapeí | 84,1 | 71,8 | 90,1 | 86,1 | 91,8 | 93,8 | 90,0 |
| 3503208 | Araraquara | 90,5 | 87,3 | 87,4 | 89,4 | 91,9 | 94,6 | 95,9 |
| 3503307 | Araras | 89,7 | 90,0 | 88,4 | 91,6 | 96,6 | 96,3 | 97,3 |
| 3503505 | Areias | 96,3 | 89,6 | 94,2 | 94,1 | 93,0 | 91,5 | 95,9 |
| 3503604 | Areiópolis | 78,3 | 87,9 | 86,1 | 94,4 | 91,0 | 90,7 | 93,4 |
| 3504008 | Assis | 87,8 | - | - | - | - | - | - |
| 3504602 | Bady Bassitt | - | 76,5 | 95,7 | 88,7 | 96,5 | 97,5 | 91,1 |
| 3504909 | Bananal | 85,6 | 82,4 | 83,2 | 87,1 | 93,9 | 85,3 | 88,3 |
| 3505203 | Bariri | 96,7 | 95,5 | 95,4 | 94,4 | 89,5 | 96,9 | 96,3 |
| 3505500 | Barretos | 85,0 | 92,3 | 92,9 | 91,5 | 91,9 | 98,8 | 98,9 |
| 3505609 | Barrinha | 92,0 | 92,3 | 88,3 | 90,9 | 91,9 | 94,3 | 96,3 |
| 3505708 | Barueri | 89,8 | 90,9 | 91,0 | 90,6 | 91,4 | 93,2 | 96,8 |
| 3505906 | Batatais | 96,1 | 95,8 | 92,4 | 93,1 | 95,4 | 94,6 | 96,0 |
| 3506003 | Bauru | 90,2 | 92,9 | 87,6 | 92,8 | 90,0 | 90,8 | 89,0 |
| 3506102 | Bebedouro | 97,5 | 99,4 | 90,5 | 94,6 | 100,0 | - | - |
| 3506706 | Boa Esperança do Sul | 83,1 | 87,5 | 83,4 | 87,4 | 89,9 | 91,6 | 86,0 |
| 3506904 | Bofete | 86,2 | 86,2 | 85,1 | 83,9 | 83,8 | 86,5 | 86,5 |
| 3507001 | Boituva | 95,6 | 97,1 | 96,9 | 97,5 | 98,4 | 98,5 | 98,3 |
| 3507456 | Borebi | 82,1 | 81,5 | 90,9 | 87,6 | 94,8 | 89,4 | 87,6 |
| 3507506 | Botucatu | 81,2 | 85,6 | 83,6 | 91,0 | 91,2 | 95,0 | 91,0 |
| 3507803 | Brodowski | 90,9 | 88,0 | 96,1 | 96,3 | 95,1 | 92,6 | 93,7 |
| 3507902 | Brotas | - | 93,9 | 91,5 | 93,9 | 99,7 | 96,6 | 97,8 |
| 3508009 | Buri | 89,4 | 93,5 | 90,7 | 89,9 | 86,5 | 93,8 | 92,0 |
| 3508207 | Buritizal | 65,7 | 59,8 | 59,4 | 71,8 | 78,8 | 82,9 | - |
| 3508504 | Caçapava | 72,4 | 77,5 | 84,7 | 77,1 | 84,5 | 85,4 | 89,7 |
| 3508603 | Cachoeira Paulista | 87,2 | 92,3 | 84,0 | 89,1 | 87,3 | 94,0 | 95,7 |
| 3508900 | Caiabu | 96,1 | 90,0 | 98,5 | 89,8 | 93,9 | 100,0 | 97,5 |
| 3509205 | Cajamar | 92,3 | 94,9 | 94,7 | 95,5 | 94,1 | 95,8 | 96,2 |
| 3509304 | Cajobi | 89,9 | 97,3 | 98,5 | 99,4 | 99,0 | 99,4 | 100,0 |
| 3509403 | Cajuru | 98,5 | 99,6 | 99,7 | 98,4 | 99,3 | 99,7 | 99,3 |
| 3509452 | Campina do Monte Alegre | - | - | 94,0 | 90,2 | 93,1 | 88,8 | 95,9 |

## ANEXO II: Estado de São Paulo – Ensino Fundamental: Anos Finais
## Rede Municipal: Taxa de Aprovação
## 2007/2019

| Cód Mun | Município | Taxa de Aprovação: 6º ao 9º ano | | | | | | |
|---|---|---|---|---|---|---|---|---|
| | | 2007 | 2009 | 2011 | 2013 | 2015 | 2017 | 2019 |
| 3509502 | Campinas | 84,3 | 90,5 | 86,2 | 87,2 | 90,4 | 94,4 | 94,9 |
| 3509601 | Campo Limpo Paulista | 91,0 | 92,4 | 93,6 | 90,2 | 92,7 | 91,9 | 94,1 |
| 3509700 | Campos do Jordão | 83,3 | 85,1 | 81,9 | 88,5 | 87,6 | 94,7 | 95,6 |
| 3509957 | Canas | 78,3 | 85,3 | 88,9 | 95,7 | 93,3 | 91,9 | 88,1 |
| 3510104 | Cândido Rodrigues | 100,0 | 98,1 | 97,6 | 100,0 | 100,0 | 100,0 | 99,1 |
| 3510153 | Canitar | 84,0 | 85,4 | 94,3 | 98,0 | 97,2 | 94,6 | 97,0 |
| 3510203 | Capão Bonito | 97,0 | 97,0 | 96,3 | 93,0 | 90,1 | 90,5 | 92,7 |
| 3510302 | Capela do Alto | 91,2 | 86,6 | 90,7 | 89,0 | 96,6 | 97,2 | 99,4 |
| 3510401 | Capivari | 89,8 | 94,0 | 95,1 | 92,2 | 90,2 | 92,9 | 89,4 |
| 3510500 | Caraguatatuba | 82,5 | 93,5 | 94,0 | 95,4 | 96,3 | 97,8 | 99,3 |
| 3510708 | Cardoso | - | - | - | - | 97,5 | 95,0 | 93,3 |
| 3510906 | Cássia dos Coqueiros | 87,9 | 99,5 | 92,6 | 95,5 | 92,9 | 86,9 | 85,0 |
| 3511003 | Castilho | - | - | - | - | - | 100,0 | - |
| 3511102 | Catanduva | 86,4 | 92,7 | 87,3 | 87,6 | 94,3 | 95,6 | 92,3 |
| 3511300 | Cedral | 76,5 | 77,4 | 87,4 | 87,9 | 92,7 | 93,5 | 97,3 |
| 3511508 | Cerquilho | 95,3 | 96,4 | 97,4 | 95,5 | 96,0 | 97,0 | 98,3 |
| 3511607 | Cesário Lange | 91,0 | 84,1 | 84,6 | 90,6 | 94,0 | 93,6 | 94,7 |
| 3511706 | Charqueada | 95,8 | 96,9 | 94,5 | 95,1 | 96,2 | 98,0 | 97,7 |
| 3512001 | Colina | - | - | 95,4 | 93,7 | 96,9 | 98,1 | 99,6 |
| 3512100 | Colômbia | 83,1 | 91,9 | 93,4 | 91,3 | 96,1 | 92,5 | 97,7 |
| 3512209 | Conchal | 96,4 | 96,9 | 100,0 | 97,5 | 98,5 | 92,8 | 86,7 |
| 3512308 | Conchas | 89,6 | 89,7 | 87,7 | 92,2 | 94,9 | 98,0 | 97,6 |
| 3512704 | Corumbataí | 90,6 | 99,1 | 88,6 | 93,6 | 96,0 | 95,1 | 96,7 |
| 3512803 | Cosmópolis | 94,4 | 90,8 | 96,5 | 91,2 | 91,4 | 94,5 | 95,1 |
| 3512902 | Cosmorama | - | - | 97,6 | 95,8 | 96,4 | 100,0 | 100,0 |
| 3513009 | Cotia | 82,0 | 81,7 | 84,5 | 84,8 | 84,4 | 83,2 | 91,4 |
| 3513108 | Cravinhos | - | - | - | - | 81,5 | 74,2 | 81,9 |
| 3513207 | Cristais Paulista | 94,9 | 93,0 | 94,7 | 93,9 | 98,2 | 95,3 | 96,8 |
| 3513405 | Cruzeiro | 95,3 | 93,3 | 94,1 | 94,1 | 96,4 | 97,3 | 96,0 |
| 3513504 | Cubatão | 75,4 | 87,1 | 87,3 | 87,6 | 88,5 | 90,3 | 90,7 |
| 3513702 | Descalvado | 81,5 | 87,9 | 91,7 | 89,0 | 91,9 | 91,6 | 91,6 |
| 3513900 | Divinolândia | 89,5 | 91,1 | 95,8 | 93,0 | 86,9 | 93,6 | 96,1 |
| 3514106 | Dois Córregos | 99,6 | 98,4 | 100,0 | 98,6 | 99,4 | 99,4 | 100,0 |
| 3514304 | Dourado | 93,0 | 91,0 | 95,2 | 98,1 | 96,1 | 94,7 | 97,5 |
| 3514403 | Dracena | 96,4 | 95,5 | 93,0 | 97,4 | 96,3 | 98,6 | - |
| 3514601 | Dumont | 92,8 | 94,8 | 94,9 | 95,0 | 98,6 | 98,9 | 99,1 |
| 3514908 | Elias Fausto | 100,0 | 96,9 | 92,8 | 93,6 | 96,0 | 94,4 | 96,5 |
| 3514924 | Elisiário | 96,8 | 97,9 | 98,9 | 100,0 | 100,0 | 99,3 | 98,2 |
| 3515004 | Embu das Artes | - | - | 96,2 | 95,8 | 98,7 | 99,9 | 98,8 |
| 3515103 | Embu-Guaçu | 96,1 | 95,1 | 95,8 | 95,7 | 94,6 | 97,6 | 97,7 |
| 3515129 | Emilianópolis | 89,1 | 89,5 | 86,8 | 92,7 | 97,4 | 98,5 | 99,2 |
| 3515509 | Fernandópolis | 93,1 | 95,5 | 97,6 | 97,6 | 88,4 | 88,1 | 93,0 |
| 3515608 | Fernando Prestes | 95,8 | 94,5 | 96,6 | 97,7 | 98,6 | 97,2 | 99,0 |
| 3515707 | Ferraz de Vasconcelos | - | - | 94,0 | 93,5 | 91,5 | 95,2 | 98,9 |
| 3515806 | Flora Rica | 82,6 | 98,5 | 89,2 | 92,0 | 93,1 | 94,7 | 93,8 |
| 3516408 | Franco da Rocha | - | - | - | - | - | 100,0 | - |
| 3516903 | General Salgado | 94,9 | 95,6 | 94,5 | 96,3 | 93,5 | 96,0 | 94,3 |
| 3517505 | Guapiaçu | 66,5 | 83,2 | 93,4 | 82,8 | 94,5 | 94,2 | 94,3 |

## ANEXO II: Estado de São Paulo – Ensino Fundamental: Anos Finais
## Rede Municipal: Taxa de Aprovação
## 2007/2019

| Cód Mun | Município | Taxa de Aprovação: 6º ao 9º ano | | | | | | |
|---|---|---|---|---|---|---|---|---|
| | | 2007 | 2009 | 2011 | 2013 | 2015 | 2017 | 2019 |
| 3517604 | Guapiara | 95,7 | 98,3 | 96,9 | 98,7 | 97,4 | 96,4 | 94,9 |
| 3517703 | Guará | 84,9 | 71,8 | 80,7 | 86,6 | 83,7 | 91,8 | 89,0 |
| 3517901 | Guaraci | 91,0 | 96,3 | 97,0 | 97,9 | 98,2 | 96,8 | 97,4 |
| 3518404 | Guaratinguetá | 95,4 | 94,2 | 92,2 | 93,8 | 90,5 | 86,6 | 91,8 |
| 3518602 | Guariba | 90,5 | 90,3 | 90,4 | 93,2 | 93,7 | 95,2 | 97,6 |
| 3518701 | Guarujá | 84,6 | 78,3 | 90,3 | 90,5 | 96,0 | 97,0 | 97,6 |
| 3518859 | Guatapará | 94,8 | 94,8 | 91,5 | 95,0 | 87,9 | 89,8 | 93,1 |
| 3519055 | Holambra | 74,6 | 93,4 | 98,5 | 93,0 | 96,6 | 97,9 | 97,4 |
| 3519071 | Hortolândia | - | - | - | 95,3 | 92,0 | 97,0 | 96,0 |
| 3519105 | Iacanga | - | - | - | - | - | 97,1 | 98,1 |
| 3519253 | Iaras | 95,9 | 91,8 | 94,8 | 90,1 | 99,7 | 96,2 | 99,0 |
| 3519402 | Ibirá | 94,9 | 91,7 | 97,9 | 99,6 | 99,3 | 98,6 | 100,0 |
| 3519600 | Ibitinga | 84,0 | 90,0 | 94,2 | 94,8 | 90,2 | 95,2 | 98,2 |
| 3519808 | Icém | 85,0 | 91,3 | 89,0 | 87,4 | 90,3 | 90,1 | 95,2 |
| 3520103 | Igarapava | 91,5 | 89,2 | 88,7 | 89,6 | 93,7 | 88,5 | 94,1 |
| 3520202 | Igaratá | - | - | - | - | - | 95,4 | - |
| 3520400 | Ilhabela | - | - | 94,4 | 91,4 | 95,3 | 98,2 | 97,0 |
| 3520426 | Ilha Comprida | 87,1 | 78,8 | 85,2 | 92,2 | 97,6 | 97,5 | 99,2 |
| 3520905 | Ipaussu | 76,3 | 89,7 | 85,5 | 86,2 | 90,9 | 91,1 | 95,6 |
| 3521002 | Iperó | 80,9 | 86,5 | 84,6 | 85,0 | 88,4 | 93,0 | 91,0 |
| 3521200 | Iporanga | - | - | - | - | - | 97,8 | - |
| 3521309 | Ipuã | 89,7 | 88,4 | 87,7 | 92,1 | 92,0 | 91,8 | 95,2 |
| 3521903 | Itajobi | - | 98,7 | 97,3 | 94,9 | 96,6 | 93,6 | 98,4 |
| 3522109 | Itanhaém | 90,5 | 90,1 | 90,7 | 92,6 | 90,2 | 92,6 | 96,6 |
| 3522307 | Itapetininga | - | - | - | - | 96,3 | - | - |
| 3522406 | Itapeva | 94,1 | 95,8 | 95,0 | 95,2 | 95,8 | 97,9 | 98,0 |
| 3522505 | Itapevi | 92,5 | 95,2 | 94,8 | 92,5 | 92,9 | 94,0 | - |
| 3522703 | Itápolis | - | - | - | 100,0 | 100,0 | 98,6 | 100,0 |
| 3523206 | Itararé | 91,3 | 90,2 | 91,6 | 92,2 | 91,6 | 86,9 | 93,9 |
| 3523404 | Itatiba | 94,2 | 93,9 | 94,2 | 93,6 | 94,6 | 94,0 | 95,2 |
| 3523503 | Itatinga | 73,9 | 81,9 | 70,6 | 76,5 | 66,0 | 90,5 | 95,0 |
| 3523602 | Itirapina | 97,3 | 87,6 | 91,3 | 89,8 | 97,0 | 97,8 | 94,1 |
| 3523909 | Itu | 86,9 | 71,7 | - | - | 66,7 | - | - |
| 3524105 | Ituverava | 81,6 | 89,4 | 89,1 | 86,9 | 89,5 | 75,4 | 70,7 |
| 3524204 | Jaborandi | 82,3 | 92,2 | 96,7 | 96,6 | 97,0 | 97,5 | 97,3 |
| 3524303 | Jaboticabal | 88,0 | 94,7 | 94,6 | 95,6 | 94,3 | 95,0 | 96,0 |
| 3524709 | Jaguariúna | 91,2 | 92,7 | 96,0 | 96,0 | 97,6 | 98,7 | 99,2 |
| 3524907 | Jambeiro | 93,2 | 82,3 | 86,8 | 94,6 | 91,6 | 85,6 | 91,5 |
| 3525102 | Jardinópolis | 85,4 | 87,7 | 92,1 | 93,9 | 97,0 | 96,4 | 93,0 |
| 3525300 | Jaú | 75,9 | 64,9 | 86,5 | 88,0 | 91,5 | 91,4 | 96,1 |
| 3525409 | Jeriquara | 92,9 | 98,3 | 97,1 | 97,7 | 95,1 | 96,0 | 94,8 |
| 3525508 | Joanópolis | 93,3 | 92,2 | 88,8 | 95,0 | 96,6 | 97,1 | 97,6 |
| 3525706 | José Bonifácio | 91,0 | 84,2 | 88,5 | 96,4 | 98,1 | 96,9 | 97,9 |
| 3525854 | Jumirim | 90,8 | 88,6 | 97,3 | 92,4 | 91,9 | 98,4 | 97,8 |
| 3525904 | Jundiaí | 91,8 | 96,6 | 98,4 | 99,1 | 98,5 | 98,8 | - |
| 3526209 | Juquitiba | - | - | - | - | - | 91,2 | - |
| 3526407 | Laranjal Paulista | 86,1 | 80,8 | 87,2 | 89,9 | 93,9 | 89,8 | 91,0 |
| 3526506 | Lavínia | - | 81,7 | 95,0 | 98,2 | 90,9 | 93,0 | 93,5 |

## ANEXO II: Estado de São Paulo – Ensino Fundamental: Anos Finais
## Rede Municipal: Taxa de Aprovação
## 2007/2019

| Cód Mun | Município | Taxa de Aprovação: 6º ao 9º ano | | | | | | |
|---|---|---|---|---|---|---|---|---|
| | | 2007 | 2009 | 2011 | 2013 | 2015 | 2017 | 2019 |
| 3526605 | Lavrinhas | - | 91,6 | 92,4 | 91,0 | 90,9 | 93,6 | 94,5 |
| 3526803 | Lençóis Paulista | 86,2 | 92,2 | 91,9 | 92,8 | 95,7 | 96,4 | 96,4 |
| 3527009 | Lindóia | 85,0 | 86,0 | 70,9 | 83,6 | 87,8 | 75,0 | 90,2 |
| 3527207 | Lorena | 88,0 | 85,5 | 81,5 | 87,7 | 87,7 | 86,8 | 88,0 |
| 3527405 | Lucélia | 96,8 | 97,8 | 96,2 | 92,0 | 99,3 | 96,2 | 94,3 |
| 3527603 | Luís Antônio | 83,5 | 83,3 | 83,0 | 86,7 | 82,2 | 83,8 | 84,2 |
| 3528403 | Mairinque | 88,4 | 83,2 | 85,3 | 87,3 | 86,6 | 86,3 | 89,9 |
| 3528700 | Marabá Paulista | - | - | - | - | - | 95,2 | - |
| 3529203 | Martinópolis | 93,6 | 100,0 | 97,2 | 99,2 | 97,3 | 98,2 | 93,8 |
| 3529302 | Matão | 92,7 | 89,8 | 91,0 | 95,0 | 94,3 | 96,7 | 98,1 |
| 3529401 | Mauá | 92,8 | 80,4 | 87,8 | 94,0 | 79,9 | 87,1 | 96,5 |
| 3529708 | Miguelópolis | 100,0 | 90,1 | 84,6 | 84,5 | 84,4 | 89,3 | 85,3 |
| 3530508 | Mococa | 87,7 | 86,0 | 87,1 | 92,4 | 91,9 | 95,2 | 96,8 |
| 3530607 | Mogi das Cruzes | 83,8 | 84,5 | 81,0 | 81,7 | 91,4 | 97,9 | 99,4 |
| 3530706 | Mogi Guaçu | 96,8 | 95,6 | 90,0 | 89,3 | 94,9 | 95,5 | 97,0 |
| 3530805 | Mogi Mirim | 74,6 | 83,1 | 87,2 | 82,7 | 85,8 | 89,4 | 95,6 |
| 3530904 | Mombuca | 92,3 | 95,1 | 89,7 | 86,5 | 82,8 | 86,8 | 92,8 |
| 3531100 | Mongaguá | - | - | 94,8 | 91,9 | 91,4 | 92,7 | 94,4 |
| 3531209 | Monte Alegre do Sul | 71,2 | 75,4 | 79,8 | 65,3 | 73,9 | 72,1 | 83,0 |
| 3531308 | Monte Alto | 89,9 | 93,5 | 96,8 | 98,2 | 97,2 | 99,0 | 99,2 |
| 3531407 | Monte Aprazível | 96,8 | 98,4 | 98,3 | 98,9 | 98,4 | 97,4 | 98,8 |
| 3531506 | Monte Azul Paulista | 92,7 | 98,7 | 98,1 | 95,0 | 94,3 | 98,0 | 99,5 |
| 3531803 | Monte Mor | 79,7 | 82,2 | 83,5 | 85,6 | 86,0 | 89,1 | 92,2 |
| 3531902 | Morro Agudo | - | - | 68,8 | 87,8 | 94,1 | 94,2 | 90,7 |
| 3532009 | Morungaba | 91,9 | 95,6 | 89,4 | 87,9 | 91,4 | 94,2 | 95,6 |
| 3532058 | Motuca | 91,9 | 95,9 | 75,9 | 91,1 | 86,7 | 88,1 | 89,8 |
| 3532207 | Narandiba | 83,5 | 89,6 | 87,8 | 93,1 | 94,0 | 95,4 | 96,1 |
| 3532306 | Natividade da Serra | 88,7 | 96,6 | 100,0 | 85,7 | 96,6 | 97,6 | - |
| 3532801 | Nova Aliança | 86,6 | 92,2 | 98,4 | 94,7 | 89,8 | 76,5 | 83,6 |
| 3532827 | Nova Campina | 79,0 | 88,8 | 88,1 | 95,6 | 92,5 | 96,4 | 94,7 |
| 3532900 | Nova Europa | 89,6 | 90,4 | 94,0 | 94,8 | 94,1 | 96,6 | 99,6 |
| 3533205 | Nova Independência | 86,9 | 94,1 | 93,8 | 94,1 | 90,5 | 91,8 | 93,7 |
| 3533254 | Novais | 90,6 | 93,2 | 90,9 | 95,2 | 93,0 | 96,5 | 96,0 |
| 3533502 | Novo Horizonte | 70,3 | 95,0 | 90,4 | 98,8 | 98,9 | 99,3 | 99,7 |
| 3533601 | Nuporanga | - | - | 93,6 | 90,4 | 81,3 | 86,1 | 93,5 |
| 3534203 | Orindiúva | 99,3 | 100,0 | 99,8 | 99,7 | 99,0 | 99,7 | 100,0 |
| 3534302 | Orlândia | 92,1 | 88,9 | 93,3 | 92,9 | 92,6 | 92,9 | 93,8 |
| 3534500 | Oscar Bressane | 84,5 | 96,4 | 83,9 | 92,1 | 84,3 | 97,2 | 96,0 |
| 3534708 | Ourinhos | 84,2 | 89,9 | 89,7 | 89,4 | 91,0 | 92,7 | 95,4 |
| 3534757 | Ouroeste | - | - | - | - | - | 87,2 | 100,0 |
| 3534807 | Ouro Verde | 95,9 | 95,0 | 96,3 | 99,1 | 96,3 | 96,7 | 97,4 |
| 3535002 | Palestina | 85,3 | 92,8 | 95,5 | 93,6 | 97,7 | 97,6 | 97,8 |
| 3535507 | Paraguaçu Paulista | 97,5 | 95,7 | 100,0 | 99,9 | 99,9 | 99,9 | 100,0 |
| 3535705 | Paraíso | 97,8 | 97,9 | 99,3 | 99,4 | 98,9 | 98,0 | 94,9 |
| 3535804 | Paranapanema | 90,0 | 94,4 | 93,2 | 94,3 | 91,9 | 93,1 | 95,3 |
| 3536109 | Pardinho | 87,5 | 85,9 | 95,2 | 91,7 | 97,5 | 90,1 | 93,9 |
| 3536505 | Paulínia | 68,2 | 85,2 | 83,0 | 84,3 | 86,2 | 90,5 | 90,8 |
| 3536604 | Paulo de Faria | - | - | - | - | - | - | 97,8 |

## ANEXO II: Estado de São Paulo – Ensino Fundamental: Anos Finais
## Rede Municipal: Taxa de Aprovação
## 2007/2019

| Cód Mun | Município | Taxa de Aprovação: 6º ao 9º ano | | | | | | |
|---|---|---|---|---|---|---|---|---|
| | | 2007 | 2009 | 2011 | 2013 | 2015 | 2017 | 2019 |
| 3536802 | Pedra Bela | 89,5 | 83,3 | 87,5 | 93,1 | 92,3 | 94,9 | 99,0 |
| 3537602 | Peruíbe | 87,3 | 84,9 | 88,4 | 90,0 | 84,0 | 94,1 | 96,6 |
| 3538105 | Pindorama | 87,6 | 92,4 | 92,7 | 93,3 | 90,4 | 94,2 | 94,9 |
| 3538204 | Pinhalzinho | 85,7 | 87,5 | 84,0 | 93,3 | 94,9 | 97,2 | 99,0 |
| 3538600 | Piracaia | 88,4 | 89,6 | 87,4 | 81,6 | 61,5 | 86,8 | 85,9 |
| 3539103 | Pirapora do Bom Jesus | 78,8 | 81,6 | 82,0 | 78,7 | 85,2 | 94,4 | 93,4 |
| 3539509 | Pitangueiras | - | - | 86,7 | 93,9 | 94,3 | 94,4 | 96,3 |
| 3539806 | Poá | - | - | - | - | 99,3 | 98,2 | 99,6 |
| 3540200 | Pontal | 86,4 | 93,2 | 94,4 | 95,3 | 97,3 | 97,5 | 98,6 |
| 3540606 | Porto Feliz | 93,9 | 94,5 | 94,7 | 94,7 | 95,7 | 97,9 | 99,8 |
| 3540705 | Porto Ferreira | 91,8 | 90,2 | 90,4 | 86,0 | 86,3 | 89,1 | 92,1 |
| 3540754 | Potim | - | - | 89,2 | 85,9 | 78,7 | 83,2 | 92,8 |
| 3540804 | Potirendaba | 85,2 | 90,8 | 89,6 | 90,8 | 95,7 | 83,2 | 96,5 |
| 3540903 | Pradópolis | 84,0 | 89,9 | 85,0 | 85,7 | 80,9 | 90,6 | 94,0 |
| 3541000 | Praia Grande | 90,5 | 87,1 | 87,9 | 90,5 | 90,4 | 94,0 | 95,6 |
| 3541208 | Presidente Bernardes | 97,3 | 87,5 | 91,0 | 94,3 | 94,7 | 97,5 | 95,6 |
| 3541653 | Quadra | 97,1 | 94,2 | 94,5 | 97,3 | 100,0 | 96,6 | 100,0 |
| 3541901 | Queluz | 93,3 | 83,4 | 90,8 | 86,6 | 83,5 | 86,4 | 87,3 |
| 3542206 | Rancharia | 100,0 | 100,0 | 100,0 | 95,0 | 90,9 | 100,0 | - |
| 3542701 | Restinga | 86,5 | 88,6 | 89,6 | 90,1 | 94,8 | 93,7 | 93,9 |
| 3542909 | Ribeirão Bonito | 85,4 | 80,8 | 85,6 | 85,5 | 91,5 | 92,8 | 94,8 |
| 3543105 | Ribeirão Corrente | 88,1 | 97,2 | 94,5 | 88,8 | 94,4 | 92,8 | 95,8 |
| 3543303 | Ribeirão Pires | 96,0 | 93,5 | 94,1 | 96,5 | 96,5 | 96,4 | 97,2 |
| 3543402 | Ribeirão Preto | 92,0 | 93,8 | 92,5 | 93,8 | 89,6 | 89,1 | 90,2 |
| 3543709 | Rincão | 87,2 | 95,9 | 94,8 | 100,0 | 98,8 | 97,4 | 98,7 |
| 3543907 | Rio Claro | - | - | - | - | - | 96,0 | - |
| 3544004 | Rio das Pedras | 88,3 | 91,1 | 86,7 | 88,8 | 84,5 | 87,6 | 88,5 |
| 3544202 | Riolândia | - | - | - | - | - | - | 98,9 |
| 3544301 | Roseira | 84,2 | 78,8 | 83,1 | 83,8 | 86,1 | 91,5 | 95,0 |
| 3545209 | Salto | - | 98,3 | 98,9 | 100,0 | 99,4 | 98,9 | 98,7 |
| 3545308 | Salto de Pirapora | 87,2 | 89,8 | 92,9 | 92,4 | 95,9 | 92,0 | 93,0 |
| 3545506 | Sandovalina | 95,4 | 90,2 | 89,0 | 94,7 | 91,1 | 94,1 | 95,2 |
| 3545605 | Santa Adélia | 97,1 | 93,5 | 96,4 | 96,4 | 97,9 | 94,8 | 97,8 |
| 3546009 | Santa Branca | 89,4 | 77,2 | 78,3 | 83,5 | 83,7 | 87,9 | 88,8 |
| 3546256 | Santa Cruz da Esperança | 91,7 | 99,3 | 95,5 | 97,2 | 97,1 | 99,1 | 99,1 |
| 3546405 | Santa Cruz do Rio Pardo | 82,8 | 88,4 | 87,9 | 99,5 | 98,9 | 96,7 | 99,8 |
| 3546603 | Santa Fé do Sul | 94,4 | 96,9 | 97,3 | 99,9 | 99,8 | 99,9 | 99,6 |
| 3546702 | Santa Gertrudes | 91,1 | 93,0 | 91,9 | 92,6 | 92,1 | 94,1 | 92,5 |
| 3546801 | Santa Isabel | - | - | - | - | - | 97,0 | - |
| 3547304 | Santana de Parnaíba | 84,3 | 89,0 | 87,5 | 87,1 | 90,8 | 98,5 | 98,5 |
| 3547502 | Santa Rita do Passa Quatro | 74,4 | 86,6 | 84,9 | 86,2 | 88,0 | 95,8 | 97,2 |
| 3547908 | Santo Antônio da Alegria | - | - | - | - | - | - | 95,8 |
| 3548005 | Santo Antônio de Posse | - | 84,0 | 85,5 | 88,9 | 87,7 | 85,3 | 82,9 |
| 3548054 | Santo Antônio do Aracanguá | 92,0 | 96,9 | 97,7 | 92,6 | 96,9 | 97,9 | 98,6 |
| 3548203 | Santo Antônio do Pinhal | 80,9 | 93,2 | 94,7 | 92,5 | 94,4 | 92,3 | 90,8 |
| 3548500 | Santos | 82,4 | 86,8 | 85,0 | 84,3 | 91,0 | 92,1 | 93,1 |
| 3548807 | São Caetano do Sul | - | 85,7 | 79,9 | 83,1 | 91,3 | 94,2 | 94,3 |

## ANEXO II: Estado de São Paulo – Ensino Fundamental: Anos Finais
## Rede Municipal: Taxa de Aprovação
## 2007/2019

| Cód Mun | Município | Taxa de Aprovação: 6º ao 9º ano | | | | | | |
|---|---|---|---|---|---|---|---|---|
| | | 2007 | 2009 | 2011 | 2013 | 2015 | 2017 | 2019 |
| 3548906 | São Carlos | 90,1 | 87,0 | 87,5 | 91,2 | 98,5 | 96,6 | 97,4 |
| 3549607 | São José do Barreiro | 84,7 | 90,2 | 90,7 | 87,2 | 92,4 | 84,6 | 93,7 |
| 3549706 | São José do Rio Pardo | 83,6 | 87,1 | 73,8 | 84,0 | 84,3 | 83,0 | 82,0 |
| 3549805 | São José do Rio Preto | 89,0 | 90,3 | 86,1 | 85,5 | 96,3 | 94,0 | 97,7 |
| 3549904 | São José dos Campos | 97,0 | 96,6 | 97,8 | 98,1 | 98,4 | 99,2 | 99,7 |
| 3550001 | São Luiz do Paraitinga | 88,0 | 82,8 | 89,6 | 89,7 | 89,8 | 81,6 | 94,0 |
| 3550209 | São Miguel Arcanjo | - | - | - | - | - | 90,5 | - |
| 3550308 | São Paulo | 89,2 | 92,6 | 93,1 | 94,2 | 89,7 | 91,9 | 94,6 |
| 3550407 | São Pedro | 71,4 | 73,8 | 79,7 | 79,6 | 85,3 | 82,2 | 89,8 |
| 3550605 | São Roque | 81,2 | 86,1 | 83,1 | 84,4 | 86,3 | 86,0 | 91,4 |
| 3550704 | São Sebastião | 92,5 | 90,6 | 92,3 | 97,2 | 96,3 | 96,9 | 97,6 |
| 3551009 | São Vicente | 94,7 | 95,0 | 93,9 | 88,9 | 87,3 | 91,2 | 92,4 |
| 3551504 | Serrana | 83,9 | 87,7 | 81,1 | 85,6 | 79,9 | 81,6 | 84,1 |
| 3551702 | Sertãozinho | 85,6 | 85,4 | 88,0 | 88,8 | 89,3 | 92,9 | 92,9 |
| 3551801 | Sete Barras | - | - | - | - | - | 91,3 | - |
| 3551900 | Severínia | 94,6 | 89,9 | 88,4 | 83,6 | 91,5 | 97,7 | 99,3 |
| 3552007 | Silveiras | - | - | - | - | - | 95,1 | - |
| 3552205 | Sorocaba | 90,0 | 94,0 | 95,4 | 95,3 | 95,9 | 97,3 | 97,9 |
| 3552304 | Sud Mennucci | 98,4 | 100,0 | 99,6 | 98,1 | 97,8 | 99,7 | 99,1 |
| 3552403 | Sumaré | 88,2 | 91,6 | 94,0 | 91,5 | 90,8 | 89,6 | 94,2 |
| 3552601 | Tabapuã | 95,4 | 98,2 | 96,5 | 97,1 | 97,3 | 97,4 | 99,3 |
| 3552700 | Tabatinga | 82,2 | 91,1 | 91,8 | 90,4 | 87,6 | 96,9 | 97,1 |
| 3552809 | Taboão da Serra | 90,2 | 89,1 | 95,7 | 93,2 | - | - | - |
| 3553401 | Tanabi | 99,2 | 100,0 | 100,0 | 96,6 | 99,4 | 100,0 | 100,0 |
| 3553609 | Tapiratiba | - | 91,5 | 94,5 | 89,0 | 93,9 | 93,2 | 97,9 |
| 3553708 | Taquaritinga | 98,2 | 95,8 | 98,5 | 99,4 | 97,9 | 100,0 | 99,4 |
| 3553856 | Taquarivaí | 94,2 | 87,5 | 91,7 | 95,3 | 95,6 | 96,7 | 97,4 |
| 3553906 | Tarabai | 93,8 | 89,9 | 93,6 | 86,8 | 93,7 | 95,3 | 94,7 |
| 3554003 | Tatuí | - | 85,3 | 89,2 | 93,3 | 93,3 | 94,1 | 96,9 |
| 3554102 | Taubaté | 89,9 | 92,0 | 90,6 | 89,7 | 89,4 | 93,3 | 97,0 |
| 3554201 | Tejupá | 80,5 | 87,8 | 95,9 | 94,8 | 90,5 | 98,7 | 97,1 |
| 3554300 | Teodoro Sampaio | - | 94,7 | 94,3 | 96,2 | 98,6 | 99,5 | 100,0 |
| 3554409 | Terra Roxa | 94,6 | 99,6 | 99,5 | 100,0 | 100,0 | 100,0 | 100,0 |
| 3554508 | Tietê | - | - | 86,6 | 90,4 | 87,1 | 87,5 | 97,9 |
| 3554755 | Trabiju | 89,7 | 96,0 | 85,8 | 89,2 | 93,2 | 86,7 | 80,2 |
| 3554805 | Tremembé | 70,3 | 83,0 | 78,0 | 75,8 | 90,8 | 91,9 | 93,7 |
| 3554953 | Tuiuti | 89,8 | 86,0 | 84,0 | 88,7 | 97,0 | 99,7 | 98,8 |
| 3555109 | Tupi Paulista | 89,9 | 94,0 | 91,5 | 94,9 | 96,8 | 98,3 | 99,0 |
| 3555356 | Ubarana | 84,1 | 90,0 | 92,0 | 86,6 | 91,0 | 95,1 | 96,5 |
| 3555406 | Ubatuba | 93,2 | 90,6 | 93,3 | 95,7 | 95,4 | 93,9 | 97,5 |
| 3555604 | Uchoa | 88,6 | 87,6 | 85,3 | 88,2 | 88,1 | 94,7 | 96,0 |
| 3556008 | Urupês | 96,1 | 93,1 | 98,2 | 92,3 | 93,5 | 94,0 | 96,2 |
| 3556206 | Valinhos | 85,1 | 88,0 | 84,0 | 83,2 | 89,3 | 88,0 | 88,9 |
| 3556354 | Vargem | 72,9 | 86,5 | 83,4 | 81,2 | 96,9 | 94,8 | 96,2 |
| 3556701 | Vinhedo | 85,6 | 81,1 | 91,6 | 90,5 | 93,0 | 91,7 | 93,8 |
| 3556800 | Viradouro | 91,8 | 96,2 | 94,5 | 94,3 | 94,5 | 92,7 | 97,9 |
| 3557006 | Votorantim | - | 88,5 | 100,0 | - | - | - | - |
| 3557105 | Votuporanga | - | - | 95,6 | 97,0 | 96,6 | 90,0 | 98,0 |

## ANEXO II: Estado de São Paulo – Ensino Fundamental: Anos Finais
## Rede Municipal: Taxa de Aprovação
## 2007/2019

| Cód Mun | Município | Taxa de Aprovação: 6º ao 9º ano | | | | | | |
|---|---|---|---|---|---|---|---|---|
| | | 2007 | 2009 | 2011 | 2013 | 2015 | 2017 | 2019 |
| 3557204 | Chavantes | 87,1 | 83,4 | 88,3 | 89,0 | 87,8 | 97,3 | 97,1 |
| 3557303 | Estiva Gerbi | 91,4 | 89,0 | 88,2 | 89,6 | 88,1 | 91,5 | 89,3 |

Fonte: MEC/Inep.

## ANEXO II: Estado de São Paulo – Ensino Fundamental: Anos Finais
## Rede Pública: Taxa de Aprovação
## 2007/2019

| Cód Mun | Município | Taxa de Aprovação: 6º ao 9º ano | | | | | | |
|---|---|---|---|---|---|---|---|---|
| | | 2007 | 2009 | 2011 | 2013 | 2015 | 2017 | 2019 |
| 3500105 | Adamantina | 94,8 | 96,4 | 88,7 | 89,8 | 95,8 | 94,5 | 97,2 |
| 3500204 | Adolfo | 96,3 | 93,8 | 93,9 | 96,1 | 90,7 | 93,9 | 93,1 |
| 3500303 | Aguaí | 89,3 | 90,3 | 88,6 | 90,6 | 87,8 | 89,1 | 96,2 |
| 3500402 | Águas da Prata | 96,9 | 90,3 | 94,4 | 99,0 | 100,0 | 100,0 | 98,8 |
| 3500501 | Águas de Lindóia | 92,0 | 90,1 | 90,8 | 90,5 | 90,4 | 89,4 | 88,2 |
| 3500550 | Águas de Santa Bárbara | 90,6 | 94,0 | 93,2 | 89,9 | 98,9 | 97,4 | 99,7 |
| 3500600 | Águas de São Pedro | 87,3 | 87,1 | 86,4 | 98,2 | 94,9 | 97,9 | 98,1 |
| 3500709 | Agudos | 91,0 | 93,9 | 89,7 | 91,4 | 94,3 | 93,6 | 95,5 |
| 3500758 | Alambari | 90,1 | 94,8 | 94,9 | 94,5 | 95,1 | 95,8 | 98,4 |
| 3500808 | Alfredo Marcondes | 89,3 | 95,8 | 95,8 | 91,8 | 92,1 | 89,2 | 94,9 |
| 3500907 | Altair | 92,8 | 97,0 | 96,7 | 99,5 | 98,4 | 97,9 | 100,0 |
| 3501004 | Altinópolis | 85,0 | 84,3 | 93,7 | 90,8 | 89,5 | 94,5 | 98,1 |
| 3501103 | Alto Alegre | 90,7 | 94,7 | 93,9 | 97,0 | 98,2 | 97,4 | 96,4 |
| 3501152 | Alumínio | 88,5 | 84,0 | 92,3 | 87,0 | 79,8 | 89,4 | 93,5 |
| 3501202 | Álvares Florence | 99,2 | 98,2 | 98,0 | 99,5 | 95,7 | 100,0 | 98,6 |
| 3501301 | Álvares Machado | 89,4 | 93,2 | 85,8 | 89,7 | 90,4 | 88,7 | 90,2 |
| 3501400 | Álvaro de Carvalho | 97,1 | 97,9 | 96,6 | 99,6 | 96,0 | 96,4 | 96,8 |
| 3501509 | Alvinlândia | 93,4 | 92,1 | 94,1 | 90,8 | 89,6 | 91,8 | 99,4 |
| 3501608 | Americana | 93,1 | 93,0 | 93,0 | 95,9 | 93,7 | 94,5 | 97,0 |
| 3501707 | Américo Brasiliense | 93,4 | 94,2 | 93,5 | 95,9 | 96,1 | 95,0 | 98,0 |
| 3501806 | Américo de Campos | 94,1 | 96,9 | 92,6 | 95,0 | 95,1 | 94,8 | 96,9 |
| 3501905 | Amparo | 93,3 | 94,7 | 93,5 | 95,3 | 95,2 | 95,7 | 96,3 |
| 3502002 | Analândia | 82,4 | 92,6 | 89,3 | 91,9 | 95,7 | 96,4 | 90,2 |
| 3502101 | Andradina | 88,3 | 86,8 | 90,3 | 92,1 | 95,7 | 94,8 | 98,2 |
| 3502200 | Angatuba | 87,4 | 91,0 | 92,7 | 92,6 | 91,6 | 93,8 | 95,7 |
| 3502309 | Anhembi | 88,8 | 96,0 | 97,1 | 93,9 | 92,7 | 89,4 | 96,5 |
| 3502408 | Anhumas | 92,3 | 95,3 | 92,9 | 91,7 | 91,8 | 100,0 | 100,0 |
| 3502507 | Aparecida | 79,9 | 84,0 | 89,4 | 91,9 | 88,0 | 86,3 | 93,4 |
| 3502606 | Aparecida d'Oeste | 99,6 | 99,2 | 98,5 | 95,8 | 95,4 | 96,7 | 96,7 |
| 3502705 | Apiaí | 90,5 | 94,2 | 95,8 | 95,5 | 98,7 | 98,8 | 98,7 |
| 3502754 | Araçariguama | 68,9 | 83,9 | 81,1 | 89,5 | 90,3 | 94,2 | 92,0 |
| 3502804 | Araçatuba | 92,0 | 94,2 | 94,3 | 92,9 | 96,5 | 96,0 | 97,2 |
| 3502903 | Araçoiaba da Serra | 91,6 | 95,8 | 96,5 | 97,8 | 97,2 | 98,6 | 99,2 |
| 3503000 | Aramina | 91,1 | 91,5 | 86,7 | 92,0 | 99,1 | 98,0 | 94,1 |
| 3503109 | Arandu | 86,0 | 80,8 | 98,1 | 93,6 | 92,1 | 94,4 | 97,7 |
| 3503158 | Arapeí | 84,1 | 71,8 | 90,1 | 86,1 | 91,8 | 93,8 | 90,0 |
| 3503208 | Araraquara | 91,6 | 92,3 | 90,8 | 92,5 | 93,8 | 94,4 | 97,1 |
| 3503307 | Araras | 90,0 | 92,3 | 91,5 | 93,8 | 96,1 | 96,7 | 97,1 |
| 3503356 | Arco-Íris | 91,0 | 97,8 | 91,7 | 96,9 | 99,0 | 100,0 | 100,0 |
| 3503406 | Arealva | 94,5 | 95,6 | 95,2 | 96,7 | 93,0 | 93,2 | 95,6 |
| 3503505 | Areias | 96,3 | 89,6 | 94,2 | 94,1 | 93,0 | 91,5 | 95,9 |
| 3503604 | Areiópolis | 78,3 | 87,9 | 86,1 | 94,4 | 91,0 | 90,7 | 93,4 |
| 3503703 | Ariranha | 94,6 | 96,1 | 97,0 | 97,1 | 98,0 | 98,7 | 99,4 |
| 3503802 | Artur Nogueira | 93,2 | 90,6 | 91,4 | 93,8 | 90,3 | 90,8 | 96,4 |
| 3503901 | Arujá | 86,2 | 91,4 | 92,4 | 94,8 | 94,7 | 96,4 | 97,9 |
| 3503950 | Aspásia | 98,5 | 100,0 | 99,0 | 99,1 | 98,8 | 97,5 | 98,7 |
| 3504008 | Assis | 94,7 | 94,7 | 93,1 | 94,5 | 91,5 | 91,5 | 94,8 |
| 3504107 | Atibaia | 91,6 | 94,0 | 92,5 | 94,4 | 95,7 | 96,1 | 98,4 |

## ANEXO II: Estado de São Paulo – Ensino Fundamental: Anos Finais
## Rede Pública: Taxa de Aprovação
## 2007/2019

| Cód Mun | Município | Taxa de Aprovação: 6º ao 9º ano | | | | | | |
|---|---|---|---|---|---|---|---|---|
| | | 2007 | 2009 | 2011 | 2013 | 2015 | 2017 | 2019 |
| 3504206 | Auriflama | 93,4 | 94,3 | 97,2 | 99,3 | 99,8 | 98,9 | 99,4 |
| 3504305 | Avaí | 89,4 | 96,8 | 93,4 | 92,6 | 91,5 | 96,6 | 98,8 |
| 3504404 | Avanhandava | 77,6 | 87,5 | 81,4 | 86,0 | 89,3 | 89,5 | 92,2 |
| 3504503 | Avaré | 87,5 | 91,0 | 92,2 | 94,5 | 95,2 | 95,0 | 97,8 |
| 3504602 | Bady Bassitt | 89,9 | 81,7 | 91,4 | 87,9 | 92,2 | 95,1 | 92,2 |
| 3504701 | Balbinos | 100,0 | 100,0 | - | - | - | 100,0 | 100,0 |
| 3504800 | Bálsamo | 94,9 | 92,7 | 96,3 | 98,2 | 94,1 | 94,1 | 98,3 |
| 3504909 | Bananal | 85,6 | 82,4 | 83,2 | 87,1 | 93,9 | 85,3 | 88,3 |
| 3505005 | Barão de Antonina | 89,5 | 97,3 | 93,1 | 95,8 | 97,4 | 97,0 | 100,0 |
| 3505104 | Barbosa | 75,4 | 81,6 | 85,6 | 91,6 | 88,6 | 89,4 | 97,1 |
| 3505203 | Bariri | 86,2 | 90,7 | 94,3 | 95,0 | 92,7 | 97,1 | 97,0 |
| 3505302 | Barra Bonita | 94,8 | 95,2 | 95,2 | 95,9 | 97,5 | 97,3 | 98,4 |
| 3505351 | Barra do Chapéu | 94,6 | 98,1 | 95,6 | 94,9 | 94,3 | 91,7 | 98,0 |
| 3505401 | Barra do Turvo | 84,0 | 87,4 | 91,2 | 89,1 | 92,7 | 95,1 | 94,2 |
| 3505500 | Barretos | 88,7 | 95,1 | 92,9 | 95,8 | 95,3 | 97,8 | 99,3 |
| 3505609 | Barrinha | 92,4 | 92,3 | 88,3 | 90,9 | 91,9 | 94,3 | 96,3 |
| 3505708 | Barueri | 89,8 | 90,9 | 91,0 | 90,6 | 91,4 | 93,2 | 96,8 |
| 3505807 | Bastos | 93,1 | 93,7 | 93,8 | 94,8 | 97,7 | 97,0 | 99,3 |
| 3505906 | Batatais | 92,6 | 90,3 | 90,1 | 91,0 | 94,8 | 93,4 | 95,0 |
| 3506003 | Bauru | 91,2 | 93,8 | 91,0 | 93,6 | 93,2 | 91,9 | 93,3 |
| 3506102 | Bebedouro | 93,3 | 96,5 | 94,2 | 94,9 | 93,4 | 96,0 | 96,9 |
| 3506201 | Bento de Abreu | 94,5 | 96,2 | 95,5 | 97,1 | 99,2 | 100,0 | 100,0 |
| 3506300 | Bernardino de Campos | 88,0 | 89,7 | 90,6 | 96,5 | 96,5 | 97,3 | 98,9 |
| 3506359 | Bertioga | 88,1 | 89,1 | 88,2 | 89,8 | 91,0 | 87,1 | 95,9 |
| 3506409 | Bilac | 98,2 | 96,9 | 89,2 | 91,9 | 98,7 | 96,0 | 97,4 |
| 3506508 | Birigui | 93,0 | 95,6 | 96,3 | 96,2 | 97,4 | 96,5 | 97,8 |
| 3506607 | Biritiba Mirim | 86,4 | 92,0 | 89,2 | 92,2 | 92,0 | 93,6 | 97,7 |
| 3506706 | Boa Esperança do Sul | 83,1 | 87,5 | 83,4 | 87,4 | 89,9 | 91,6 | 86,0 |
| 3506805 | Bocaina | 89,4 | 88,4 | 88,6 | 88,8 | 97,7 | 94,2 | 95,9 |
| 3506904 | Bofete | 89,6 | 86,4 | 86,2 | 84,1 | 84,7 | 89,3 | 90,7 |
| 3507001 | Boituva | 95,6 | 97,1 | 96,9 | 97,5 | 98,4 | 98,5 | 98,3 |
| 3507100 | Bom Jesus dos Perdões | 90,6 | 91,8 | 89,4 | 95,4 | 93,0 | 96,4 | 96,2 |
| 3507159 | Bom Sucesso de Itararé | 86,7 | 98,4 | 93,4 | 97,2 | 92,4 | 94,9 | 99,6 |
| 3507209 | Borá | - | - | - | 100,0 | - | 98,1 | 98,2 |
| 3507308 | Boracéia | 86,8 | 93,9 | 92,7 | 92,9 | 97,1 | 97,7 | 98,6 |
| 3507407 | Borborema | 89,5 | 93,7 | 94,4 | 98,8 | 99,2 | 99,2 | 98,3 |
| 3507456 | Borebi | 82,1 | 81,5 | 90,9 | 87,6 | 94,8 | 89,4 | 87,6 |
| 3507506 | Botucatu | 85,4 | 88,1 | 85,4 | 88,7 | 92,6 | 92,4 | 92,2 |
| 3507605 | Bragança Paulista | 89,6 | 88,3 | 90,6 | 92,1 | 93,8 | 97,3 | 98,8 |
| 3507704 | Braúna | 92,6 | 97,1 | 96,2 | 97,7 | 97,8 | 97,0 | 97,9 |
| 3507753 | Brejo Alegre | 91,3 | 93,5 | 97,0 | 98,4 | 98,9 | 95,9 | 98,3 |
| 3507803 | Brodowski | 90,3 | 87,2 | 92,1 | 96,1 | 95,0 | 91,2 | 92,8 |
| 3507902 | Brotas | 89,7 | 91,4 | 90,2 | 91,2 | 97,3 | 94,4 | 96,7 |
| 3508009 | Buri | 89,4 | 93,5 | 90,7 | 89,9 | 86,5 | 93,8 | 92,0 |
| 3508108 | Buritama | 93,8 | 97,6 | 98,1 | 99,4 | 99,5 | 98,6 | 99,5 |
| 3508207 | Buritizal | 65,7 | 59,8 | 59,4 | 71,8 | 78,8 | 82,9 | - |
| 3508306 | Cabrália Paulista | 88,0 | 92,8 | 91,1 | 95,9 | 91,2 | 86,2 | 94,8 |
| 3508405 | Cabreúva | 95,2 | 97,8 | 94,1 | 92,8 | 97,1 | 94,0 | 98,3 |

## ANEXO II: Estado de São Paulo – Ensino Fundamental: Anos Finais
## Rede Pública: Taxa de Aprovação
## 2007/2019

| Cód Mun | Município | Taxa de Aprovação: 6º ao 9º ano | | | | | | |
|---|---|---|---|---|---|---|---|---|
| | | 2007 | 2009 | 2011 | 2013 | 2015 | 2017 | 2019 |
| 3508504 | Caçapava | 85,1 | 88,5 | 90,6 | 88,9 | 89,8 | 91,2 | 94,2 |
| 3508603 | Cachoeira Paulista | 82,8 | 87,4 | 81,7 | 88,4 | 93,3 | 94,7 | 95,5 |
| 3508702 | Caconde | 91,0 | 95,3 | 90,2 | 96,9 | 95,8 | 95,2 | 98,4 |
| 3508801 | Cafelândia | 91,1 | 89,6 | 94,1 | 93,5 | 92,5 | 92,3 | 95,9 |
| 3508900 | Caiabu | 91,9 | 93,6 | 95,7 | 91,0 | 91,2 | 98,7 | 97,3 |
| 3509007 | Caieiras | 91,2 | 93,6 | 93,0 | 98,0 | 98,4 | 98,0 | 98,8 |
| 3509106 | Caiuá | 93,4 | 94,2 | 95,2 | 93,6 | 97,1 | 96,3 | 100,0 |
| 3509205 | Cajamar | 90,3 | 93,1 | 93,7 | 95,9 | 94,5 | 95,4 | 96,3 |
| 3509254 | Cajati | 88,5 | 92,3 | 97,0 | 95,4 | 97,4 | 93,0 | 96,7 |
| 3509304 | Cajobi | 89,9 | 97,3 | 98,5 | 99,4 | 99,0 | 99,4 | 100,0 |
| 3509403 | Cajuru | 83,8 | 92,5 | 95,2 | 94,6 | 97,9 | 96,8 | 94,6 |
| 3509452 | Campina do Monte Alegre | 89,4 | 91,6 | 93,3 | 90,2 | 93,1 | 88,8 | 95,9 |
| 3509502 | Campinas | 87,4 | 90,4 | 88,9 | 91,6 | 92,7 | 93,6 | 95,8 |
| 3509601 | Campo Limpo Paulista | 93,1 | 94,2 | 93,4 | 92,2 | 95,0 | 92,9 | 94,9 |
| 3509700 | Campos do Jordão | 83,3 | 85,1 | 81,9 | 88,5 | 87,6 | 94,7 | 95,6 |
| 3509809 | Campos Novos Paulista | 92,1 | 91,3 | 86,9 | 92,9 | 90,8 | 94,1 | 93,5 |
| 3509908 | Cananéia | 94,3 | 91,0 | 92,2 | 92,0 | 92,5 | 92,1 | 91,3 |
| 3509957 | Canas | 78,3 | 85,3 | 88,9 | 95,7 | 93,3 | 91,9 | 88,1 |
| 3510005 | Cândido Mota | 97,0 | 96,6 | 95,4 | 94,6 | 96,4 | 96,5 | 97,2 |
| 3510104 | Cândido Rodrigues | 100,0 | 98,1 | 97,6 | 100,0 | 100,0 | 100,0 | 99,1 |
| 3510153 | Canitar | 84,0 | 85,4 | 94,3 | 98,0 | 97,2 | 94,6 | 97,0 |
| 3510203 | Capão Bonito | 95,5 | 96,1 | 95,5 | 93,6 | 91,5 | 91,0 | 93,3 |
| 3510302 | Capela do Alto | 89,0 | 86,6 | 90,7 | 89,0 | 96,6 | 97,2 | 99,4 |
| 3510401 | Capivari | 90,1 | 91,7 | 91,7 | 92,6 | 91,9 | 93,5 | 93,0 |
| 3510500 | Caraguatatuba | 90,4 | 96,2 | 95,4 | 97,0 | 97,4 | 98,2 | 99,3 |
| 3510609 | Carapicuíba | 88,5 | 92,8 | 92,8 | 92,5 | 92,4 | 92,5 | 95,2 |
| 3510708 | Cardoso | 91,9 | 89,6 | 90,1 | 94,1 | 97,7 | 96,6 | 96,1 |
| 3510807 | Casa Branca | 90,5 | 91,2 | 94,1 | 96,0 | 96,7 | 95,2 | 93,0 |
| 3510906 | Cássia dos Coqueiros | 87,9 | 99,5 | 92,6 | 95,5 | 92,9 | 86,9 | 85,0 |
| 3511003 | Castilho | 88,3 | 93,2 | 94,0 | 95,6 | 98,3 | 96,9 | 98,7 |
| 3511102 | Catanduva | 89,0 | 95,0 | 91,9 | 92,4 | 95,1 | 95,7 | 95,6 |
| 3511201 | Catiguá | 88,6 | 96,4 | 98,3 | 98,1 | 96,5 | 96,7 | 99,4 |
| 3511300 | Cedral | 76,5 | 77,4 | 87,4 | 87,9 | 92,7 | 93,5 | 97,3 |
| 3511409 | Cerqueira César | 89,3 | 93,0 | 91,5 | 93,7 | 94,5 | 92,8 | 98,9 |
| 3511508 | Cerquilho | 95,3 | 96,4 | 97,4 | 95,5 | 96,0 | 97,0 | 98,3 |
| 3511607 | Cesário Lange | 90,3 | 84,1 | 84,6 | 90,6 | 94,0 | 93,6 | 94,7 |
| 3511706 | Charqueada | 93,0 | 90,1 | 93,4 | 94,7 | 96,2 | 98,2 | 96,9 |
| 3511904 | Clementina | 93,9 | 94,1 | 97,0 | 97,6 | 99,7 | 99,5 | 99,0 |
| 3512001 | Colina | 89,0 | 93,1 | 95,4 | 93,7 | 96,9 | 98,1 | 99,6 |
| 3512100 | Colômbia | 83,1 | 91,9 | 93,4 | 91,3 | 96,1 | 92,5 | 97,7 |
| 3512209 | Conchal | 89,3 | 93,3 | 94,9 | 96,4 | 97,0 | 96,7 | 96,3 |
| 3512308 | Conchas | 88,3 | 89,2 | 86,1 | 92,0 | 94,5 | 97,8 | 97,8 |
| 3512407 | Cordeirópolis | 93,3 | 95,4 | 93,0 | 89,5 | 95,1 | 95,2 | 88,5 |
| 3512506 | Coroados | 93,0 | 97,1 | 99,3 | 98,6 | 97,0 | 96,4 | 99,2 |
| 3512605 | Coronel Macedo | 87,1 | 93,4 | 93,6 | 94,1 | 99,2 | 92,8 | 98,6 |
| 3512704 | Corumbataí | 90,6 | 99,1 | 88,6 | 93,6 | 96,0 | 95,1 | 96,7 |
| 3512803 | Cosmópolis | 92,8 | 91,2 | 94,1 | 91,1 | 91,7 | 93,2 | 95,1 |

## ANEXO II: Estado de São Paulo – Ensino Fundamental: Anos Finais
## Rede Pública: Taxa de Aprovação
## 2007/2019

| Cód Mun | Município | Taxa de Aprovação: 6º ao 9º ano | | | | | | |
|---|---|---|---|---|---|---|---|---|
| | | 2007 | 2009 | 2011 | 2013 | 2015 | 2017 | 2019 |
| 3512902 | Cosmorama | 93,4 | 95,6 | 97,0 | 95,2 | 95,1 | 99,2 | 99,0 |
| 3513009 | Cotia | 84,9 | 85,8 | 87,5 | 90,4 | 90,1 | 89,5 | 93,3 |
| 3513108 | Cravinhos | 82,6 | 92,6 | 82,1 | 83,9 | 88,0 | 83,7 | 88,1 |
| 3513207 | Cristais Paulista | 94,9 | 93,0 | 94,7 | 93,9 | 98,2 | 95,3 | 96,8 |
| 3513306 | Cruzália | 95,1 | 99,3 | 100,0 | 100,0 | 100,0 | 98,7 | 100,0 |
| 3513405 | Cruzeiro | 89,7 | 89,5 | 88,6 | 89,6 | 92,1 | 94,1 | 95,5 |
| 3513504 | Cubatão | 77,3 | 85,9 | 87,5 | 86,1 | 86,9 | 89,3 | 93,3 |
| 3513603 | Cunha | 90,3 | 93,1 | 93,7 | 92,1 | 90,0 | 94,1 | 94,6 |
| 3513702 | Descalvado | 83,5 | 87,3 | 90,8 | 89,2 | 92,0 | 91,6 | 91,6 |
| 3513801 | Diadema | 86,9 | 91,4 | 92,0 | 93,2 | 92,9 | 97,0 | 98,7 |
| 3513850 | Dirce Reis | 95,2 | 95,0 | 89,0 | 94,1 | 90,0 | 92,8 | 100,0 |
| 3513900 | Divinolândia | 87,1 | 93,2 | 94,0 | 92,6 | 91,1 | 95,4 | 95,6 |
| 3514007 | Dobrada | 97,5 | 93,2 | 99,4 | 100,0 | 100,0 | 100,0 | 99,8 |
| 3514106 | Dois Córregos | 93,2 | 92,8 | 93,7 | 97,0 | 98,4 | 98,1 | 99,5 |
| 3514205 | Dolcinópolis | 100,0 | 99,2 | 99,2 | 96,8 | 94,9 | 93,8 | 95,4 |
| 3514304 | Dourado | 93,2 | 93,2 | 96,4 | 97,9 | 95,6 | 96,8 | 98,2 |
| 3514403 | Dracena | 89,1 | 92,2 | 91,0 | 90,7 | 94,5 | 93,2 | 95,4 |
| 3514502 | Duartina | 92,1 | 94,7 | 94,7 | 97,2 | 96,3 | 96,9 | 97,1 |
| 3514601 | Dumont | 92,8 | 94,8 | 94,9 | 95,0 | 98,6 | 98,9 | 99,1 |
| 3514700 | Echaporã | 85,1 | 93,4 | 90,1 | 98,2 | 98,7 | 92,8 | 96,5 |
| 3514809 | Eldorado | 92,2 | 95,5 | 98,0 | 97,2 | 96,0 | 97,8 | 97,7 |
| 3514908 | Elias Fausto | 90,8 | 94,2 | 92,4 | 93,0 | 96,0 | 94,4 | 96,5 |
| 3514924 | Elisiário | 96,8 | 97,9 | 98,9 | 100,0 | 100,0 | 99,3 | 98,2 |
| 3514957 | Embaúba | 92,2 | 94,2 | 95,2 | 99,1 | 97,3 | 99,1 | 99,0 |
| 3515004 | Embu das Artes | 85,0 | 86,1 | 86,8 | 90,3 | 89,0 | 91,3 | 93,7 |
| 3515103 | Embu-Guaçu | 91,9 | 93,3 | 94,1 | 96,1 | 96,1 | 97,8 | 99,2 |
| 3515129 | Emilianópolis | 89,1 | 89,5 | 86,8 | 92,7 | 97,4 | 98,5 | 99,2 |
| 3515152 | Engenheiro Coelho | 90,2 | 94,8 | 95,2 | 93,1 | 94,6 | 93,3 | 95,9 |
| 3515186 | Espírito Santo do Pinhal | 91,3 | 90,0 | 92,4 | 91,1 | 94,3 | 93,8 | 95,4 |
| 3515194 | Espírito Santo do Turvo | 92,8 | 95,9 | 95,1 | 99,6 | 95,8 | 97,4 | 99,6 |
| 3515202 | Estrela d'Oeste | 92,1 | 94,7 | 92,7 | 94,1 | 97,4 | 95,4 | 98,8 |
| 3515301 | Estrela do Norte | 99,0 | 95,8 | 97,1 | 98,1 | 99,3 | 97,7 | 100,0 |
| 3515350 | Euclides da Cunha Paulista | 95,8 | 96,7 | 99,5 | 99,0 | 98,7 | 96,1 | 99,6 |
| 3515400 | Fartura | 93,4 | 97,0 | 98,3 | 97,1 | 97,7 | 95,0 | 97,9 |
| 3515509 | Fernandópolis | 94,0 | 95,1 | 93,1 | 95,9 | 95,0 | 97,0 | 97,9 |
| 3515608 | Fernando Prestes | 95,8 | 94,5 | 96,6 | 97,7 | 98,6 | 97,2 | 99,0 |
| 3515657 | Fernão | 99,2 | 100,0 | 96,9 | 96,6 | 93,3 | 97,6 | 100,0 |
| 3515707 | Ferraz de Vasconcelos | 88,3 | 89,7 | 89,1 | 89,5 | 92,5 | 93,1 | 95,5 |
| 3515806 | Flora Rica | 82,6 | 98,5 | 89,2 | 92,0 | 93,1 | 94,7 | 93,8 |
| 3515905 | Floreal | 94,9 | 97,9 | 95,8 | 99,3 | 98,4 | 97,3 | 100,0 |
| 3516002 | Flórida Paulista | 91,8 | 94,0 | 90,1 | 92,9 | 91,6 | 89,3 | 96,6 |
| 3516101 | Florínea | 95,6 | 92,7 | 95,7 | 94,8 | 92,1 | 87,3 | 96,7 |
| 3516200 | Franca | 93,4 | 94,9 | 93,9 | 95,0 | 95,5 | 95,5 | 97,1 |
| 3516309 | Francisco Morato | 89,2 | 92,1 | 91,7 | 95,5 | 96,7 | 97,0 | 97,5 |
| 3516408 | Franco da Rocha | 89,1 | 91,9 | 91,3 | 96,0 | 96,7 | 96,6 | 97,8 |
| 3516507 | Gabriel Monteiro | 98,4 | 98,4 | 100,0 | 100,0 | 98,2 | 100,0 | 100,0 |
| 3516606 | Gália | 91,0 | 94,1 | 94,4 | 94,3 | 98,4 | 93,3 | 95,7 |

## ANEXO II: Estado de São Paulo – Ensino Fundamental: Anos Finais
## Rede Pública: Taxa de Aprovação
## 2007/2019

| Cód Mun | Município | Taxa de Aprovação: 6º ao 9º ano | | | | | | |
|---|---|---|---|---|---|---|---|---|
| | | 2007 | 2009 | 2011 | 2013 | 2015 | 2017 | 2019 |
| 3516705 | Garça | 92,7 | 92,6 | 95,4 | 96,1 | 96,9 | 98,2 | 99,0 |
| 3516804 | Gastão Vidigal | 94,1 | 99,0 | 99,5 | 99,5 | 95,5 | 97,2 | 97,5 |
| 3516853 | Gavião Peixoto | 85,7 | 86,6 | 87,8 | 93,0 | 92,7 | 88,8 | 97,9 |
| 3516903 | General Salgado | 94,9 | 95,9 | 94,7 | 96,6 | 94,1 | 96,3 | 94,8 |
| 3517000 | Getulina | 84,4 | 91,6 | 89,5 | 94,4 | 92,5 | 91,9 | 99,0 |
| 3517109 | Glicério | 83,8 | 94,6 | 92,7 | 89,4 | 97,7 | 92,1 | 98,4 |
| 3517208 | Guaiçara | 80,7 | 77,4 | 79,3 | 89,1 | 89,3 | 88,9 | 94,6 |
| 3517307 | Guaimbê | 85,3 | 86,9 | 90,0 | 94,4 | 89,2 | 92,5 | 94,7 |
| 3517406 | Guaíra | 91,4 | 92,2 | 94,9 | 95,5 | 98,0 | 97,2 | 99,5 |
| 3517505 | Guapiaçu | 66,5 | 83,2 | 93,4 | 82,8 | 94,5 | 94,2 | 94,3 |
| 3517604 | Guapiara | 95,8 | 98,7 | 99,1 | 99,1 | 99,0 | 98,1 | 98,3 |
| 3517703 | Guará | 82,0 | 71,8 | 80,7 | 86,6 | 83,7 | 91,8 | 89,0 |
| 3517802 | Guaraçaí | 91,8 | 91,7 | 84,7 | 94,0 | 93,4 | 95,5 | 96,4 |
| 3517901 | Guaraci | 91,0 | 96,3 | 97,0 | 97,9 | 98,2 | 96,8 | 97,4 |
| 3518008 | Guarani d'Oeste | 89,9 | 93,7 | 95,7 | 93,6 | 95,3 | 100,0 | 100,0 |
| 3518107 | Guarantã | 78,0 | 81,5 | 87,7 | 86,6 | 87,4 | 88,9 | 90,6 |
| 3518206 | Guararapes | 94,4 | 95,7 | 92,8 | 96,5 | 97,5 | 95,9 | 98,7 |
| 3518305 | Guararema | 87,6 | 93,3 | 95,5 | 91,5 | 91,5 | 91,6 | 96,2 |
| 3518404 | Guaratinguetá | 90,0 | 88,1 | 87,3 | 89,5 | 89,5 | 88,3 | 92,4 |
| 3518503 | Guareí | 85,7 | 91,1 | 92,3 | 88,7 | 97,0 | 95,3 | 97,6 |
| 3518602 | Guariba | 90,5 | 90,3 | 90,4 | 93,2 | 93,7 | 95,2 | 97,6 |
| 3518701 | Guarujá | 83,9 | 82,1 | 87,5 | 87,8 | 92,0 | 93,1 | 97,2 |
| 3518800 | Guarulhos | 87,6 | 89,5 | 89,0 | 91,6 | 93,4 | 94,5 | 96,4 |
| 3518859 | Guatapará | 94,8 | 94,8 | 91,5 | 95,0 | 87,9 | 89,8 | 93,1 |
| 3518909 | Guzolândia | 95,2 | 96,5 | 96,2 | 98,9 | 99,2 | 99,1 | 100,0 |
| 3519006 | Herculândia | 92,2 | 97,3 | 95,3 | 97,9 | 98,8 | 94,2 | 97,3 |
| 3519055 | Holambra | 74,6 | 93,4 | 98,5 | 93,0 | 96,6 | 97,9 | 97,4 |
| 3519071 | Hortolândia | 90,1 | 92,5 | 93,1 | 94,2 | 96,0 | 94,2 | 97,0 |
| 3519105 | Iacanga | 90,9 | 95,1 | 96,0 | 94,7 | 92,2 | 96,6 | 97,8 |
| 3519204 | Iacri | 92,2 | 97,4 | 95,3 | 98,6 | 95,2 | 92,2 | 98,6 |
| 3519253 | Iaras | 95,0 | 91,8 | 94,8 | 86,3 | 94,5 | 96,1 | 99,0 |
| 3519303 | Ibaté | 88,1 | 91,5 | 95,8 | 96,1 | 95,4 | 97,4 | 99,4 |
| 3519402 | Ibirá | 94,9 | 91,7 | 97,9 | 99,6 | 99,3 | 98,6 | 100,0 |
| 3519501 | Ibirarema | 87,3 | 87,0 | 93,5 | 92,8 | 84,7 | 92,5 | 95,6 |
| 3519600 | Ibitinga | 87,9 | 93,5 | 94,2 | 97,4 | 95,7 | 96,2 | 98,1 |
| 3519709 | Ibiúna | 90,1 | 91,1 | 95,4 | 97,8 | 97,4 | 94,4 | 97,6 |
| 3519808 | Icém | 85,0 | 91,3 | 89,0 | 87,4 | 90,3 | 90,1 | 95,2 |
| 3519907 | Iepê | 94,4 | 94,0 | 99,4 | 97,1 | 99,3 | 97,7 | 99,4 |
| 3520004 | Igaraçu do Tietê | 89,6 | 89,3 | 92,3 | 91,3 | 89,0 | 89,2 | 94,3 |
| 3520103 | Igarapava | 91,5 | 89,2 | 88,7 | 89,6 | 93,7 | 88,5 | 94,1 |
| 3520202 | Igaratá | 94,4 | 93,3 | 93,2 | 92,2 | 91,3 | 94,4 | 93,8 |
| 3520301 | Iguape | 86,8 | 90,2 | 90,1 | 94,9 | 94,7 | 97,8 | 99,5 |
| 3520400 | Ilhabela | 92,2 | 96,1 | 94,4 | 91,4 | 95,3 | 98,2 | 97,0 |
| 3520426 | Ilha Comprida | 87,1 | 78,8 | 85,2 | 92,2 | 97,6 | 97,5 | 99,2 |
| 3520442 | Ilha Solteira | 89,6 | 93,6 | 94,3 | 95,6 | 98,6 | 98,9 | 97,8 |
| 3520509 | Indaiatuba | 91,9 | 93,4 | 94,1 | 95,1 | 96,1 | 96,0 | 96,8 |
| 3520608 | Indiana | 88,1 | 95,3 | 96,3 | 97,2 | 98,2 | 96,4 | 97,0 |
| 3520707 | Indiaporã | 92,9 | 91,4 | 90,5 | 94,4 | 91,5 | 94,2 | 98,6 |

## ANEXO II: Estado de São Paulo – Ensino Fundamental: Anos Finais
## Rede Pública: Taxa de Aprovação
## 2007/2019

| Cód Mun | Município | Taxa de Aprovação: 6º ao 9º ano | | | | | | |
|---|---|---|---|---|---|---|---|---|
| | | 2007 | 2009 | 2011 | 2013 | 2015 | 2017 | 2019 |
| 3520806 | Inúbia Paulista | 92,8 | 93,3 | 98,8 | 95,7 | 96,1 | 96,0 | 97,6 |
| 3520905 | Ipaussu | 76,3 | 89,7 | 85,5 | 86,2 | 90,9 | 91,1 | 95,6 |
| 3521002 | Iperó | 80,9 | 86,5 | 84,6 | 85,0 | 88,4 | 93,0 | 91,0 |
| 3521101 | Ipeúna | 97,8 | 98,9 | 99,8 | 97,3 | 97,4 | 97,6 | 100,0 |
| 3521150 | Ipiguá | 82,9 | 91,5 | 87,2 | 91,2 | 97,4 | 93,4 | 97,2 |
| 3521200 | Iporanga | 92,4 | 90,8 | 92,3 | 92,0 | 95,2 | 98,4 | 98,8 |
| 3521309 | Ipuã | 89,7 | 88,4 | 87,7 | 92,1 | 92,0 | 91,8 | 95,2 |
| 3521408 | Iracemápolis | 93,8 | 97,1 | 94,0 | 95,7 | 98,2 | 92,8 | 99,2 |
| 3521507 | Irapuã | 93,8 | 94,7 | 90,3 | 98,9 | 97,5 | 97,7 | 100,0 |
| 3521606 | Irapuru | 90,0 | 85,1 | 91,6 | 92,6 | 96,5 | 83,5 | 92,5 |
| 3521705 | Itaberá | 88,7 | 90,4 | 92,2 | 95,2 | 96,3 | 96,8 | 97,5 |
| 3521804 | Itaí | 88,3 | 94,0 | 95,8 | 89,8 | 92,1 | 92,0 | 97,4 |
| 3521903 | Itajobi | 88,1 | 97,9 | 97,3 | 94,9 | 96,6 | 93,6 | 98,4 |
| 3522000 | Itaju | 91,0 | 93,5 | 97,4 | 97,7 | 98,7 | 98,2 | 98,5 |
| 3522109 | Itanhaém | 89,0 | 90,1 | 91,3 | 91,8 | 90,0 | 92,1 | 96,0 |
| 3522158 | Itaoca | 98,5 | 98,5 | 97,4 | 96,5 | 98,8 | 99,1 | 99,1 |
| 3522208 | Itapecerica da Serra | 90,1 | 92,2 | 92,1 | 93,1 | 93,6 | 94,9 | 97,9 |
| 3522307 | Itapetininga | 88,4 | 94,5 | 92,5 | 92,9 | 97,8 | 96,2 | 97,8 |
| 3522406 | Itapeva | 93,3 | 95,6 | 95,0 | 95,2 | 95,8 | 97,9 | 98,0 |
| 3522505 | Itapevi | 87,3 | 88,3 | 89,3 | 89,7 | 91,3 | 90,3 | 95,3 |
| 3522604 | Itapira | 85,7 | 91,6 | 89,7 | 91,1 | 91,0 | 88,3 | 91,4 |
| 3522653 | Itapirapuã Paulista | 97,5 | 99,4 | 98,2 | 97,7 | 96,7 | 97,0 | 97,2 |
| 3522703 | Itápolis | 94,0 | 98,4 | 98,4 | 98,8 | 98,1 | 98,3 | 99,3 |
| 3522802 | Itaporanga | 89,9 | 93,8 | 93,7 | 94,1 | 89,8 | 91,0 | 96,3 |
| 3522901 | Itapuí | 81,4 | 92,3 | 86,4 | 87,1 | 92,6 | 96,7 | 96,9 |
| 3523008 | Itapura | 88,2 | 85,2 | 89,5 | 97,2 | 97,3 | 98,0 | 97,8 |
| 3523107 | Itaquaquecetuba | 86,3 | 88,3 | 89,5 | 90,5 | 94,0 | 93,1 | 94,9 |
| 3523206 | Itararé | 91,8 | 92,6 | 94,5 | 95,5 | 96,9 | 94,2 | 96,1 |
| 3523305 | Itariri | 89,0 | 91,7 | 90,6 | 93,1 | 92,8 | 90,9 | 97,8 |
| 3523404 | Itatiba | 94,2 | 93,9 | 94,2 | 93,6 | 94,6 | 94,0 | 95,2 |
| 3523503 | Itatinga | 79,4 | 87,2 | 82,4 | 84,3 | 81,4 | 93,8 | 97,5 |
| 3523602 | Itirapina | 95,2 | 91,1 | 94,3 | 94,7 | 97,2 | 97,3 | 97,0 |
| 3523701 | Itirapuã | 91,5 | 91,0 | 88,5 | 92,9 | 89,2 | 88,3 | 96,2 |
| 3523800 | Itobi | 89,0 | 88,2 | 100,0 | 99,7 | 85,6 | 82,8 | 90,9 |
| 3523909 | Itu | 88,2 | 87,3 | 88,4 | 89,7 | 93,6 | 91,8 | 96,3 |
| 3524006 | Itupeva | 94,9 | 94,6 | 96,9 | 93,7 | 96,0 | 94,0 | 97,6 |
| 3524105 | Ituverava | 81,6 | 89,4 | 89,1 | 86,9 | 89,5 | 75,4 | 70,7 |
| 3524204 | Jaborandi | 82,3 | 92,2 | 96,7 | 96,6 | 97,0 | 97,5 | 97,3 |
| 3524303 | Jaboticabal | 87,1 | 91,2 | 92,0 | 94,3 | 93,1 | 93,7 | 94,3 |
| 3524402 | Jacareí | 90,0 | 93,0 | 93,4 | 94,2 | 94,2 | 95,4 | 97,2 |
| 3524501 | Jaci | 91,6 | 96,2 | 98,9 | 94,2 | 96,7 | 100,0 | 90,7 |
| 3524600 | Jacupiranga | 89,8 | 92,8 | 95,3 | 98,0 | 98,0 | 97,7 | 97,8 |
| 3524709 | Jaguariúna | 92,0 | 92,7 | 96,0 | 96,0 | 97,6 | 98,7 | 99,2 |
| 3524808 | Jales | 95,2 | 97,4 | 97,0 | 98,7 | 99,1 | 98,2 | 98,3 |
| 3524907 | Jambeiro | 93,2 | 82,3 | 86,8 | 94,6 | 91,6 | 85,6 | 91,5 |
| 3525003 | Jandira | 86,0 | 86,5 | 87,5 | 90,0 | 91,2 | 90,7 | 95,7 |
| 3525102 | Jardinópolis | 85,4 | 87,7 | 92,1 | 93,9 | 97,0 | 96,4 | 93,0 |
| 3525201 | Jarinu | 94,0 | 92,6 | 95,0 | 95,2 | 96,2 | 94,8 | 98,1 |

## ANEXO II: Estado de São Paulo – Ensino Fundamental: Anos Finais
## Rede Pública: Taxa de Aprovação
## 2007/2019

| Cód Mun | Município | Taxa de Aprovação: 6º ao 9º ano | | | | | | |
|---|---|---|---|---|---|---|---|---|
| | | 2007 | 2009 | 2011 | 2013 | 2015 | 2017 | 2019 |
| 3525300 | Jaú | 87,0 | 86,5 | 94,3 | 92,7 | 94,7 | 93,0 | 97,0 |
| 3525409 | Jeriquara | 92,9 | 98,3 | 97,1 | 97,7 | 95,1 | 96,0 | 94,8 |
| 3525508 | Joanópolis | 92,7 | 92,2 | 88,8 | 95,0 | 96,6 | 97,1 | 97,6 |
| 3525607 | João Ramalho | 94,4 | 95,2 | 95,5 | 96,5 | 95,8 | 95,6 | 98,6 |
| 3525706 | José Bonifácio | 92,8 | 89,6 | 92,7 | 96,5 | 95,4 | 94,7 | 97,5 |
| 3525805 | Júlio Mesquita | 95,7 | 89,0 | 95,1 | 99,7 | 100,0 | 98,7 | 98,9 |
| 3525854 | Jumirim | 90,8 | 88,6 | 97,3 | 92,4 | 91,9 | 98,4 | 97,8 |
| 3525904 | Jundiaí | 92,5 | 94,7 | 95,1 | 94,3 | 95,6 | 94,7 | 96,5 |
| 3526001 | Junqueirópolis | 93,2 | 87,0 | 95,6 | 95,2 | 95,1 | 95,8 | 97,5 |
| 3526100 | Juquiá | 90,6 | 91,2 | 89,9 | 91,8 | 96,6 | 97,3 | 99,4 |
| 3526209 | Juquitiba | 86,8 | 92,3 | 91,7 | 92,6 | 94,9 | 97,7 | 99,5 |
| 3526308 | Lagoinha | 93,4 | 91,6 | 93,2 | 92,2 | 96,5 | 97,3 | 98,1 |
| 3526407 | Laranjal Paulista | 81,9 | 79,3 | 84,1 | 87,8 | 93,6 | 90,2 | 92,4 |
| 3526506 | Lavínia | 84,9 | 81,7 | 95,0 | 98,2 | 90,9 | 93,0 | 93,5 |
| 3526605 | Lavrinhas | 95,3 | 91,3 | 92,9 | 91,7 | 91,5 | 93,2 | 95,0 |
| 3526704 | Leme | 90,4 | 95,9 | 95,9 | 95,6 | 96,3 | 96,9 | 97,5 |
| 3526803 | Lençóis Paulista | 91,4 | 94,9 | 93,5 | 92,7 | 94,7 | 94,3 | 96,3 |
| 3526902 | Limeira | 91,4 | 93,4 | 93,6 | 92,6 | 92,8 | 93,2 | 95,9 |
| 3527009 | Lindóia | 85,0 | 86,0 | 70,9 | 83,6 | 87,8 | 75,0 | 90,2 |
| 3527108 | Lins | 88,1 | 88,1 | 86,2 | 86,9 | 88,4 | 89,9 | 92,6 |
| 3527207 | Lorena | 85,7 | 85,6 | 83,0 | 86,3 | 87,3 | 86,4 | 89,5 |
| 3527256 | Lourdes | 95,6 | 96,9 | 99,2 | 97,7 | 94,8 | 99,0 | 100,0 |
| 3527306 | Louveira | 91,5 | 95,1 | 92,2 | 95,3 | 95,6 | 96,6 | 98,0 |
| 3527405 | Lucélia | 91,8 | 93,6 | 90,2 | 90,3 | 97,4 | 94,4 | 95,9 |
| 3527504 | Lucianópolis | 93,9 | 99,3 | 97,5 | 97,7 | 100,0 | 99,0 | 99,2 |
| 3527603 | Luís Antônio | 83,5 | 83,3 | 83,0 | 86,7 | 82,2 | 83,8 | 84,2 |
| 3527702 | Luiziânia | 92,6 | 91,0 | 91,4 | 95,7 | 97,8 | 93,7 | 99,6 |
| 3527801 | Lupércio | 94,5 | 93,5 | 94,3 | 96,2 | 95,2 | 94,1 | 98,6 |
| 3527900 | Lutécia | 99,0 | 94,0 | 91,9 | 96,4 | 91,4 | 95,5 | 96,9 |
| 3528007 | Macatuba | 91,4 | 96,8 | 99,3 | 96,9 | 99,0 | 94,3 | 94,7 |
| 3528106 | Macaubal | 93,0 | 99,2 | 97,5 | 95,8 | 99,0 | 95,1 | 99,0 |
| 3528205 | Macedônia | 98,6 | 100,0 | 96,6 | 97,6 | 96,2 | 97,5 | 99,4 |
| 3528304 | Magda | 95,5 | 98,9 | 92,6 | 94,0 | 91,5 | 98,2 | 97,5 |
| 3528403 | Mairinque | 88,4 | 83,2 | 85,3 | 87,3 | 86,6 | 86,3 | 89,9 |
| 3528502 | Mairiporã | 90,3 | 94,0 | 95,5 | 97,7 | 98,4 | 98,3 | 98,5 |
| 3528601 | Manduri | 84,6 | 89,7 | 88,0 | 93,3 | 94,9 | 95,2 | 95,0 |
| 3528700 | Marabá Paulista | 92,6 | 98,3 | 98,3 | 100,0 | 96,5 | 98,7 | 100,0 |
| 3528809 | Maracaí | 98,4 | 98,1 | 94,0 | 96,9 | 98,7 | 96,7 | 97,7 |
| 3528858 | Marapoama | 96,6 | 96,6 | 97,2 | 97,2 | 87,9 | 97,6 | 100,0 |
| 3528908 | Mariápolis | 95,4 | 98,1 | 94,1 | 88,8 | 92,3 | 93,5 | 97,5 |
| 3529005 | Marília | 95,2 | 95,9 | 94,9 | 95,8 | 97,1 | 97,6 | 97,4 |
| 3529104 | Marinópolis | 94,8 | 96,6 | 97,1 | 98,5 | 100,0 | 99,0 | 99,0 |
| 3529203 | Martinópolis | 87,3 | 91,5 | 91,8 | 96,7 | 96,2 | 95,0 | 97,1 |
| 3529302 | Matão | 93,0 | 92,8 | 94,6 | 96,0 | 96,7 | 97,4 | 98,0 |
| 3529401 | Mauá | 90,7 | 91,4 | 91,7 | 91,8 | 92,6 | 93,2 | 95,8 |
| 3529500 | Mendonça | 98,4 | 99,3 | 98,8 | 99,3 | 95,1 | 97,5 | 98,5 |
| 3529609 | Meridiano | 97,2 | 98,8 | 95,8 | 96,7 | 97,2 | 98,6 | 99,1 |
| 3529658 | Mesópolis | 99,2 | 99,2 | 97,6 | 99,1 | 87,1 | 96,3 | 98,0 |

## ANEXO II: Estado de São Paulo – Ensino Fundamental: Anos Finais
## Rede Pública: Taxa de Aprovação
## 2007/2019

| Cód Mun | Município | Taxa de Aprovação: 6º ao 9º ano | | | | | | |
|---|---|---|---|---|---|---|---|---|
| | | 2007 | 2009 | 2011 | 2013 | 2015 | 2017 | 2019 |
| 3529708 | Miguelópolis | 97,1 | 90,1 | 84,6 | 84,5 | 84,4 | 89,3 | 85,3 |
| 3529807 | Mineiros do Tietê | 90,8 | 95,4 | 97,9 | 95,2 | 96,1 | 94,5 | 98,3 |
| 3529906 | Miracatu | 88,9 | 91,5 | 89,9 | 92,1 | 94,8 | 93,4 | 99,0 |
| 3530003 | Mira Estrela | 97,3 | 98,9 | 99,4 | 99,3 | 97,7 | 96,8 | 100,0 |
| 3530102 | Mirandópolis | 88,9 | 92,3 | 96,4 | 97,8 | 98,0 | 96,9 | 99,6 |
| 3530201 | Mirante do Paranapanema | 95,6 | 94,9 | 97,7 | 97,4 | 96,6 | 95,6 | 98,8 |
| 3530300 | Mirassol | 91,8 | 96,7 | 94,9 | 93,7 | 96,5 | 96,5 | 97,8 |
| 3530409 | Mirassolândia | 96,0 | 97,0 | 91,3 | 89,5 | 91,8 | 84,5 | 98,7 |
| 3530508 | Mococa | 89,4 | 94,0 | 93,0 | 93,6 | 95,1 | 95,8 | 97,2 |
| 3530607 | Mogi das Cruzes | 88,7 | 91,3 | 92,6 | 93,1 | 94,9 | 95,2 | 98,1 |
| 3530706 | Mogi Guaçu | 90,2 | 92,6 | 89,7 | 88,5 | 93,3 | 94,1 | 96,3 |
| 3530805 | Mogi Mirim | 91,2 | 91,5 | 88,3 | 89,1 | 89,5 | 91,4 | 94,7 |
| 3530904 | Mombuca | 92,3 | 95,1 | 89,7 | 86,5 | 82,8 | 86,8 | 92,8 |
| 3531001 | Monções | 99,1 | 98,0 | 98,9 | 98,0 | 100,0 | 97,8 | 98,9 |
| 3531100 | Mongaguá | 86,5 | 92,0 | 94,7 | 91,9 | 91,4 | 92,7 | 94,4 |
| 3531209 | Monte Alegre do Sul | 71,2 | 75,4 | 79,8 | 65,3 | 73,9 | 72,1 | 83,0 |
| 3531308 | Monte Alto | 90,4 | 94,9 | 95,3 | 95,2 | 96,0 | 98,2 | 98,9 |
| 3531407 | Monte Aprazível | 95,1 | 98,3 | 98,0 | 98,7 | 97,9 | 97,2 | 98,9 |
| 3531506 | Monte Azul Paulista | 92,5 | 96,7 | 97,5 | 95,7 | 95,5 | 97,3 | 98,7 |
| 3531605 | Monte Castelo | 93,1 | 95,5 | 97,4 | 98,6 | 99,5 | 95,9 | 97,3 |
| 3531704 | Monteiro Lobato | 89,9 | 95,5 | 98,1 | 93,9 | 87,9 | 88,3 | 94,1 |
| 3531803 | Monte Mor | 86,8 | 88,3 | 87,7 | 89,9 | 89,5 | 91,4 | 92,8 |
| 3531902 | Morro Agudo | 90,4 | 91,4 | 83,4 | 87,8 | 94,5 | 92,4 | 91,1 |
| 3532009 | Morungaba | 93,8 | 95,1 | 88,9 | 88,3 | 93,1 | 94,0 | 95,1 |
| 3532058 | Motuca | 91,9 | 95,9 | 75,9 | 91,1 | 86,7 | 88,1 | 89,8 |
| 3532108 | Murutinga do Sul | 96,7 | 98,4 | 95,7 | 93,4 | 94,4 | 92,0 | 97,6 |
| 3532157 | Nantes | 100,0 | 100,0 | 98,6 | 99,1 | 100,0 | 100,0 | 98,5 |
| 3532207 | Narandiba | 83,5 | 89,6 | 87,8 | 93,1 | 94,0 | 95,4 | 96,1 |
| 3532306 | Natividade da Serra | 83,0 | 95,6 | 98,9 | 91,8 | 98,3 | 97,0 | 99,0 |
| 3532405 | Nazaré Paulista | 88,7 | 86,3 | 91,1 | 96,2 | 96,9 | 99,2 | 98,7 |
| 3532504 | Neves Paulista | 93,8 | 92,6 | 100,0 | 99,7 | 99,4 | 98,3 | 99,4 |
| 3532603 | Nhandeara | 93,5 | 95,7 | 93,6 | 98,1 | 98,5 | 97,0 | 99,5 |
| 3532702 | Nipoã | 91,5 | 96,2 | 96,5 | 96,4 | 95,9 | 94,8 | 97,3 |
| 3532801 | Nova Aliança | 84,9 | 89,7 | 86,9 | 84,2 | 86,6 | 81,4 | 81,4 |
| 3532827 | Nova Campina | 79,0 | 88,8 | 88,1 | 95,6 | 92,5 | 96,4 | 94,7 |
| 3532843 | Nova Canaã Paulista | 100,0 | 95,5 | 95,3 | 99,0 | 100,0 | 100,0 | 100,0 |
| 3532868 | Nova Castilho | - | 96,7 | 98,6 | 95,5 | - | 100,0 | - |
| 3532900 | Nova Europa | 89,6 | 90,4 | 94,0 | 94,8 | 94,1 | 96,6 | 99,6 |
| 3533007 | Nova Granada | 88,4 | 91,6 | 93,2 | 90,4 | 89,3 | 93,0 | 95,7 |
| 3533106 | Nova Guataporanga | 90,9 | 91,2 | 94,5 | 88,2 | 98,9 | 98,7 | 100,0 |
| 3533205 | Nova Independência | 86,9 | 94,1 | 93,8 | 94,1 | 90,5 | 91,8 | 93,7 |
| 3533254 | Novais | 90,6 | 93,2 | 90,9 | 95,2 | 93,0 | 96,5 | 96,0 |
| 3533304 | Nova Luzitânia | 99,4 | 98,0 | 97,4 | 98,0 | 94,0 | 94,4 | 98,6 |
| 3533403 | Nova Odessa | 94,5 | 95,9 | 97,0 | 97,3 | 98,0 | 98,0 | 99,4 |
| 3533502 | Novo Horizonte | 75,8 | 93,8 | 90,4 | 97,4 | 97,6 | 98,8 | 99,5 |
| 3533601 | Nuporanga | 93,1 | 94,1 | 93,6 | 90,4 | 81,3 | 86,1 | 93,5 |
| 3533700 | Ocauçu | 91,4 | 89,4 | 91,5 | 95,0 | 98,6 | 99,0 | 99,1 |

## ANEXO II: Estado de São Paulo – Ensino Fundamental: Anos Finais
## Rede Pública: Taxa de Aprovação
## 2007/2019

| Cód Mun | Município | Taxa de Aprovação: 6º ao 9º ano | | | | | | |
|---|---|---|---|---|---|---|---|---|
| | | 2007 | 2009 | 2011 | 2013 | 2015 | 2017 | 2019 |
| 3533809 | Óleo | 93,5 | 90,4 | 97,0 | 93,0 | 97,0 | 97,1 | 99,2 |
| 3533908 | Olímpia | 92,7 | 97,2 | 98,4 | 98,4 | 98,5 | 98,6 | 99,5 |
| 3534005 | Onda Verde | 94,4 | 94,1 | 96,5 | 98,5 | 98,2 | 96,2 | 94,5 |
| 3534104 | Oriente | 94,8 | 93,5 | 96,4 | 94,9 | 94,3 | 98,4 | 98,5 |
| 3534203 | Orindiúva | 99,3 | 100,0 | 99,8 | 99,7 | 99,0 | 99,7 | 100,0 |
| 3534302 | Orlândia | 92,1 | 88,9 | 93,3 | 92,9 | 92,6 | 92,9 | 93,8 |
| 3534401 | Osasco | 87,0 | 90,7 | 94,7 | 93,3 | 92,1 | 94,7 | 94,6 |
| 3534500 | Oscar Bressane | 84,5 | 96,4 | 83,9 | 92,1 | 84,3 | 97,2 | 96,0 |
| 3534609 | Osvaldo Cruz | 91,9 | 95,1 | 94,6 | 95,6 | 97,2 | 96,5 | 98,6 |
| 3534708 | Ourinhos | 86,7 | 90,7 | 91,7 | 93,7 | 93,4 | 94,3 | 96,5 |
| 3534757 | Ouroeste | 92,5 | 93,4 | 87,4 | 97,2 | 97,3 | 96,7 | 97,3 |
| 3534807 | Ouro Verde | 95,9 | 95,0 | 96,3 | 99,1 | 96,3 | 96,7 | 97,4 |
| 3534906 | Pacaembu | 90,2 | 93,3 | 89,0 | 93,3 | 95,3 | 90,7 | 96,8 |
| 3535002 | Palestina | 85,3 | 92,8 | 95,5 | 93,6 | 97,7 | 97,6 | 97,8 |
| 3535101 | Palmares Paulista | 94,0 | 98,3 | 96,4 | 97,4 | 98,5 | 97,6 | 98,8 |
| 3535200 | Palmeira d'Oeste | 95,9 | 97,9 | 96,6 | 98,7 | 97,1 | 97,0 | 99,4 |
| 3535309 | Palmital | 95,8 | 91,5 | 90,0 | 92,2 | 88,8 | 90,0 | 94,1 |
| 3535408 | Panorama | 92,5 | 85,4 | 87,2 | 95,5 | 97,2 | 90,2 | 97,5 |
| 3535507 | Paraguaçu Paulista | 97,9 | 96,1 | 99,5 | 99,6 | 99,8 | 99,2 | 99,6 |
| 3535606 | Paraibuna | 88,0 | 88,9 | 91,4 | 91,1 | 95,6 | 95,2 | 95,8 |
| 3535705 | Paraíso | 97,8 | 97,9 | 99,3 | 99,4 | 98,9 | 98,0 | 94,9 |
| 3535804 | Paranapanema | 90,0 | 94,4 | 93,2 | 94,3 | 91,9 | 93,1 | 95,3 |
| 3535903 | Paranapuã | 96,2 | 91,1 | 94,2 | 95,5 | 95,9 | 95,5 | 95,1 |
| 3536000 | Parapuã | 97,7 | 96,7 | 96,6 | 97,7 | 97,1 | 93,7 | 99,5 |
| 3536109 | Pardinho | 87,5 | 85,9 | 95,2 | 91,7 | 97,5 | 90,1 | 93,9 |
| 3536208 | Pariquera-Açu | 92,6 | 91,1 | 96,8 | 98,8 | 98,8 | 98,9 | 99,3 |
| 3536257 | Parisi | 97,6 | 97,6 | 94,3 | 99,1 | 98,5 | 100,0 | 100,0 |
| 3536307 | Patrocínio Paulista | 87,1 | 91,3 | 91,9 | 90,4 | 95,2 | 92,9 | 91,7 |
| 3536406 | Paulicéia | 89,8 | 90,9 | 88,1 | 92,8 | 96,1 | 95,8 | 96,2 |
| 3536505 | Paulínia | 78,9 | 89,0 | 89,9 | 89,9 | 91,5 | 93,4 | 93,5 |
| 3536570 | Paulistânia | 95,3 | 93,8 | 96,0 | 99,0 | 99,0 | 100,0 | 100,0 |
| 3536604 | Paulo de Faria | 97,0 | 98,3 | 98,0 | 99,6 | 99,4 | 99,2 | 97,8 |
| 3536703 | Pederneiras | 85,5 | 88,7 | 95,5 | 93,7 | 96,4 | 94,4 | 93,7 |
| 3536802 | Pedra Bela | 89,5 | 83,3 | 87,5 | 93,1 | 92,3 | 94,9 | 99,0 |
| 3536901 | Pedranópolis | 98,6 | 100,0 | 99,3 | 98,6 | 98,5 | 100,0 | 100,0 |
| 3537008 | Pedregulho | 90,2 | 91,6 | 92,4 | 91,6 | 93,8 | 95,1 | 97,1 |
| 3537107 | Pedreira | 94,6 | 93,7 | 96,5 | 97,4 | 96,9 | 97,0 | 96,9 |
| 3537156 | Pedrinhas Paulista | 99,0 | 100,0 | 99,4 | 100,0 | 100,0 | 100,0 | 100,0 |
| 3537206 | Pedro de Toledo | 91,6 | 89,0 | 87,1 | 95,3 | 96,5 | 97,4 | 99,3 |
| 3537305 | Penápolis | 85,0 | 85,6 | 87,7 | 92,9 | 95,1 | 93,6 | 97,3 |
| 3537404 | Pereira Barreto | 96,2 | 98,4 | 98,0 | 96,8 | 98,8 | 97,2 | 99,1 |
| 3537503 | Pereiras | 91,9 | 92,9 | 91,5 | 91,8 | 92,7 | 96,2 | 99,2 |
| 3537602 | Peruíbe | 86,7 | 91,5 | 88,8 | 91,2 | 92,8 | 94,8 | 94,8 |
| 3537701 | Piacatu | 99,0 | 96,3 | 95,3 | 92,6 | 97,1 | 95,4 | 100,0 |
| 3537800 | Piedade | 93,4 | 94,2 | 95,7 | 96,1 | 95,7 | 97,0 | 98,5 |
| 3537909 | Pilar do Sul | 91,6 | 93,1 | 94,1 | 95,9 | 97,4 | 95,9 | 98,4 |
| 3538006 | Pindamonhangaba | 85,3 | 90,8 | 91,0 | 93,3 | 95,9 | 95,8 | 97,8 |
| 3538105 | Pindorama | 83,5 | 91,4 | 92,0 | 93,1 | 88,3 | 93,4 | 94,4 |

## ANEXO II: Estado de São Paulo – Ensino Fundamental: Anos Finais
## Rede Pública: Taxa de Aprovação
## 2007/2019

| Cód Mun | Município | Taxa de Aprovação: 6º ao 9º ano | | | | | | |
|---|---|---|---|---|---|---|---|---|
| | | 2007 | 2009 | 2011 | 2013 | 2015 | 2017 | 2019 |
| 3538204 | Pinhalzinho | 85,7 | 87,5 | 84,0 | 93,3 | 94,9 | 97,2 | 99,0 |
| 3538303 | Piquerobi | 96,4 | 98,2 | 92,1 | 94,5 | 97,1 | 95,8 | 97,9 |
| 3538501 | Piquete | 84,5 | 89,3 | 85,4 | 92,5 | 91,7 | 91,1 | 91,7 |
| 3538600 | Piracaia | 92,4 | 94,2 | 93,5 | 93,1 | 90,8 | 93,6 | 96,6 |
| 3538709 | Piracicaba | 89,2 | 91,9 | 91,4 | 93,9 | 95,2 | 96,2 | 97,8 |
| 3538808 | Piraju | 92,2 | 94,5 | 93,8 | 95,5 | 97,8 | 96,1 | 98,1 |
| 3538907 | Pirajuí | 91,9 | 96,7 | 95,9 | 97,7 | 97,8 | 98,9 | 100,0 |
| 3539004 | Pirangi | 93,9 | 97,3 | 100,0 | 100,0 | 100,0 | 99,8 | 99,8 |
| 3539103 | Pirapora do Bom Jesus | 78,8 | 81,6 | 82,0 | 78,7 | 85,2 | 94,4 | 93,4 |
| 3539202 | Pirapozinho | 91,6 | 92,4 | 91,8 | 93,1 | 94,2 | 94,1 | 95,1 |
| 3539301 | Pirassununga | 91,0 | 90,9 | 90,1 | 91,0 | 92,0 | 95,5 | 96,0 |
| 3539400 | Piratininga | 98,4 | 98,7 | 99,4 | 98,5 | 99,3 | 92,6 | 90,8 |
| 3539509 | Pitangueiras | 91,2 | 91,3 | 91,9 | 93,6 | 95,0 | 95,5 | 96,9 |
| 3539608 | Planalto | 93,9 | 99,2 | 95,3 | 95,9 | 95,3 | 95,1 | 93,7 |
| 3539707 | Platina | 91,5 | 86,9 | 94,0 | 98,9 | 93,0 | 90,4 | 97,7 |
| 3539806 | Poá | 88,6 | 89,3 | 89,9 | 91,7 | 95,2 | 95,8 | 97,5 |
| 3539905 | Poloni | 97,2 | 97,0 | 97,2 | 94,8 | 92,4 | 87,5 | 94,0 |
| 3540002 | Pompéia | 94,8 | 96,4 | 95,7 | 97,0 | 97,1 | 94,7 | 97,9 |
| 3540101 | Pongaí | 96,5 | 97,7 | 94,8 | 97,6 | 93,2 | 94,0 | 94,1 |
| 3540200 | Pontal | 93,8 | 94,0 | 95,8 | 96,4 | 97,3 | 98,3 | 99,1 |
| 3540259 | Pontalinda | 96,4 | 98,7 | 95,9 | 90,3 | 92,2 | 95,0 | 100,0 |
| 3540309 | Pontes Gestal | 97,7 | 95,3 | 98,7 | 91,8 | 94,2 | 92,1 | 96,3 |
| 3540408 | Populina | 96,3 | 95,8 | 95,6 | 97,9 | 94,7 | 98,1 | 99,5 |
| 3540507 | Porangaba | 91,2 | 91,2 | 90,6 | 91,0 | 87,9 | 92,5 | 97,6 |
| 3540606 | Porto Feliz | 91,0 | 93,5 | 94,5 | 94,2 | 96,0 | 96,8 | 99,7 |
| 3540705 | Porto Ferreira | 86,3 | 85,3 | 79,4 | 81,4 | 83,2 | 89,2 | 91,6 |
| 3540754 | Potim | 90,3 | 85,6 | 89,2 | 85,9 | 78,7 | 83,2 | 92,8 |
| 3540804 | Potirendaba | 85,2 | 90,8 | 89,6 | 90,8 | 95,7 | 83,2 | 96,5 |
| 3540853 | Pracinha | 99,1 | 99,1 | 99,0 | 98,9 | 100,0 | 98,7 | 100,0 |
| 3540903 | Pradópolis | 84,0 | 89,9 | 85,0 | 85,7 | 80,9 | 90,6 | 94,0 |
| 3541000 | Praia Grande | 90,0 | 89,2 | 89,7 | 90,2 | 90,5 | 93,3 | 95,0 |
| 3541059 | Pratânia | 86,9 | 96,4 | 97,9 | 95,8 | 97,3 | 97,2 | 98,0 |
| 3541109 | Presidente Alves | 95,7 | 96,9 | 96,6 | 98,7 | 99,1 | 99,4 | 100,0 |
| 3541208 | Presidente Bernardes | 97,3 | 87,5 | 91,0 | 94,3 | 94,7 | 97,5 | 95,7 |
| 3541307 | Presidente Epitácio | 90,4 | 96,5 | 97,1 | 97,5 | 97,9 | 98,2 | 99,1 |
| 3541406 | Presidente Prudente | 87,2 | 88,1 | 87,8 | 88,8 | 90,9 | 89,9 | 93,3 |
| 3541505 | Presidente Venceslau | 92,4 | 92,3 | 91,5 | 97,0 | 93,5 | 93,4 | 97,8 |
| 3541604 | Promissão | 89,1 | 87,6 | 86,6 | 91,4 | 92,8 | 93,4 | 96,7 |
| 3541653 | Quadra | 97,1 | 94,2 | 94,5 | 97,3 | 100,0 | 96,6 | 100,0 |
| 3541703 | Quatá | 93,8 | 93,8 | 93,6 | 93,3 | 92,1 | 90,4 | 96,9 |
| 3541802 | Queiroz | 99,0 | 98,7 | 99,6 | 97,7 | 99,5 | 100,0 | 100,0 |
| 3541901 | Queluz | 84,8 | 82,4 | 89,7 | 87,1 | 85,7 | 88,1 | 87,7 |
| 3542008 | Quintana | 97,2 | 97,0 | 93,1 | 95,9 | 96,4 | 89,5 | 96,9 |
| 3542107 | Rafard | 86,9 | 89,9 | 93,0 | 96,0 | 93,1 | 92,1 | 97,9 |
| 3542206 | Rancharia | 95,2 | 98,0 | 98,1 | 98,5 | 98,4 | 97,1 | 98,7 |
| 3542305 | Redenção da Serra | 89,0 | 93,7 | 82,9 | 94,2 | 87,9 | 95,4 | 99,1 |
| 3542404 | Regente Feijó | 88,1 | 94,3 | 93,9 | 94,1 | 96,1 | 93,1 | 91,9 |
| 3542503 | Reginópolis | 97,0 | 95,7 | 98,7 | 98,1 | 97,3 | 98,3 | 98,2 |

## ANEXO II: Estado de São Paulo – Ensino Fundamental: Anos Finais
## Rede Pública: Taxa de Aprovação
## 2007/2019

| Cód Mun | Município | Taxa de Aprovação: 6º ao 9º ano | | | | | | |
|---|---|---|---|---|---|---|---|---|
| | | 2007 | 2009 | 2011 | 2013 | 2015 | 2017 | 2019 |
| 3542602 | Registro | 93,5 | 94,9 | 96,5 | 96,0 | 96,0 | 96,2 | 96,9 |
| 3542701 | Restinga | 86,5 | 88,6 | 89,6 | 90,1 | 94,8 | 93,7 | 93,9 |
| 3542800 | Ribeira | 94,6 | 95,1 | 94,1 | 97,8 | 99,6 | 99,6 | 98,8 |
| 3542909 | Ribeirão Bonito | 83,1 | 83,5 | 88,6 | 88,3 | 93,0 | 93,5 | 94,8 |
| 3543006 | Ribeirão Branco | 96,4 | 93,4 | 97,1 | 95,6 | 97,3 | 98,6 | 98,9 |
| 3543105 | Ribeirão Corrente | 88,1 | 97,2 | 94,5 | 88,8 | 94,4 | 92,8 | 95,8 |
| 3543204 | Ribeirão do Sul | 96,2 | 97,5 | 97,8 | 96,0 | 92,6 | 93,5 | 99,5 |
| 3543238 | Ribeirão dos Índios | 95,7 | 99,2 | 94,0 | 94,6 | - | 94,9 | 95,6 |
| 3543253 | Ribeirão Grande | 97,0 | 97,7 | 99,4 | 94,8 | 98,1 | 99,0 | 99,2 |
| 3543303 | Ribeirão Pires | 93,2 | 94,1 | 94,3 | 95,4 | 95,0 | 95,8 | 96,8 |
| 3543402 | Ribeirão Preto | 86,6 | 89,6 | 88,4 | 90,7 | 89,6 | 89,5 | 91,0 |
| 3543501 | Riversul | 89,2 | 95,4 | 95,2 | 93,3 | 98,1 | 95,6 | 97,4 |
| 3543600 | Rifaina | 90,4 | 93,4 | 94,1 | 91,8 | 97,8 | 95,0 | 96,9 |
| 3543709 | Rincão | 91,7 | 95,3 | 95,8 | 95,9 | 94,2 | 86,1 | 91,6 |
| 3543808 | Rinópolis | 89,5 | 98,6 | 98,0 | 98,6 | 98,0 | 95,7 | 97,7 |
| 3543907 | Rio Claro | 93,9 | 93,8 | 94,5 | 92,9 | 94,6 | 94,2 | 96,2 |
| 3544004 | Rio das Pedras | 91,4 | 91,6 | 87,8 | 90,1 | 86,1 | 87,5 | 89,8 |
| 3544103 | Rio Grande da Serra | 91,4 | 90,8 | 90,0 | 91,3 | 91,7 | 95,2 | 95,7 |
| 3544202 | Riolândia | 93,8 | 97,0 | 97,5 | 97,3 | 97,9 | 99,0 | 98,9 |
| 3544251 | Rosana | 91,3 | 91,0 | 97,7 | 96,9 | 96,7 | 95,4 | 98,1 |
| 3544301 | Roseira | 84,2 | 78,8 | 83,1 | 83,8 | 86,1 | 91,5 | 95,0 |
| 3544400 | Rubiácea | 92,8 | 99,0 | 97,3 | 97,0 | 97,4 | 96,2 | 100,0 |
| 3544509 | Rubinéia | 100,0 | 96,0 | 93,9 | 96,0 | 98,1 | 98,7 | 97,2 |
| 3544608 | Sabino | 89,8 | 86,6 | 83,7 | 91,5 | 97,6 | 94,7 | 91,1 |
| 3544707 | Sagres | 95,9 | 92,0 | 92,7 | 98,7 | 99,3 | 100,0 | 98,0 |
| 3544806 | Sales | 98,1 | 95,2 | 93,0 | 97,2 | 94,4 | 94,8 | 98,4 |
| 3544905 | Sales Oliveira | 94,7 | 93,5 | 95,9 | 96,7 | 96,3 | 94,8 | 98,4 |
| 3545001 | Salesópolis | 93,8 | 95,0 | 94,1 | 93,5 | 92,0 | 97,7 | 99,0 |
| 3545100 | Salmourão | 93,6 | 95,8 | 95,6 | 92,8 | 94,1 | 92,6 | 99,1 |
| 3545159 | Saltinho | 95,0 | 96,6 | 94,1 | 94,6 | 97,7 | 97,6 | 97,4 |
| 3545209 | Salto | 94,0 | 95,7 | 97,1 | 96,7 | 97,8 | 97,2 | 97,4 |
| 3545308 | Salto de Pirapora | 89,7 | 90,7 | 94,9 | 95,1 | 96,0 | 96,2 | 97,9 |
| 3545407 | Salto Grande | 87,8 | 89,2 | 90,8 | 95,7 | 88,9 | 93,0 | 96,9 |
| 3545506 | Sandovalina | 95,4 | 90,2 | 89,0 | 94,7 | 91,1 | 94,1 | 95,2 |
| 3545605 | Santa Adélia | 93,5 | 93,4 | 97,3 | 96,9 | 98,3 | 96,4 | 98,5 |
| 3545704 | Santa Albertina | 97,7 | 94,4 | 95,6 | 96,6 | 96,7 | 98,1 | 99,1 |
| 3545803 | Santa Bárbara d'Oeste | 92,0 | 92,0 | 93,2 | 94,6 | 93,1 | 94,8 | 97,0 |
| 3546009 | Santa Branca | 89,4 | 77,2 | 78,3 | 83,5 | 83,7 | 87,9 | 88,8 |
| 3546108 | Santa Clara d'Oeste | 98,4 | 99,3 | 97,5 | 99,1 | 99,0 | 94,6 | 96,8 |
| 3546207 | Santa Cruz da Conceição | 96,0 | 97,7 | 100,0 | 97,7 | 98,6 | 98,4 | 98,6 |
| 3546256 | Santa Cruz da Esperança | 91,7 | 99,3 | 95,5 | 97,2 | 97,1 | 99,1 | 99,1 |
| 3546306 | Santa Cruz das Palmeiras | 90,2 | 91,4 | 92,8 | 91,4 | 93,7 | 93,5 | 97,4 |
| 3546405 | Santa Cruz do Rio Pardo | 89,7 | 92,1 | 92,1 | 95,7 | 94,3 | 96,3 | 98,2 |
| 3546504 | Santa Ernestina | 95,3 | 94,6 | 96,1 | 98,9 | 100,0 | 100,0 | 100,0 |
| 3546603 | Santa Fé do Sul | 94,9 | 97,1 | 97,2 | 98,5 | 99,7 | 99,7 | 99,6 |
| 3546702 | Santa Gertrudes | 91,1 | 93,0 | 91,9 | 92,6 | 92,1 | 94,1 | 92,5 |
| 3546801 | Santa Isabel | 92,9 | 97,1 | 94,9 | 97,0 | 96,2 | 97,2 | 98,6 |

## ANEXO II: Estado de São Paulo – Ensino Fundamental: Anos Finais
## Rede Pública: Taxa de Aprovação
## 2007/2019

| Cód Mun | Município | Taxa de Aprovação: 6º ao 9º ano | | | | | | |
|---|---|---|---|---|---|---|---|---|
| | | 2007 | 2009 | 2011 | 2013 | 2015 | 2017 | 2019 |
| 3546900 | Santa Lúcia | 92,7 | 96,2 | 95,7 | 96,7 | 98,4 | 99,6 | 95,9 |
| 3547007 | Santa Maria da Serra | 86,0 | 91,8 | 97,4 | 96,6 | 99,3 | 99,4 | 98,8 |
| 3547106 | Santa Mercedes | 89,3 | 94,4 | 98,9 | 98,3 | 98,9 | 90,9 | 98,5 |
| 3547205 | Santana da Ponte Pensa | 97,4 | 100,0 | 98,6 | - | - | 98,0 | 100,0 |
| 3547304 | Santana de Parnaíba | 84,3 | 89,0 | 87,5 | 87,1 | 90,8 | 98,5 | 98,5 |
| 3547403 | Santa Rita d'Oeste | 99,3 | 96,1 | 99,3 | 100,0 | 93,5 | 99,0 | 100,0 |
| 3547502 | Santa Rita do Passa Quatro | 84,9 | 85,0 | 89,3 | 87,3 | 88,5 | 92,3 | 91,4 |
| 3547601 | Santa Rosa de Viterbo | 90,0 | 90,1 | 92,6 | 96,8 | 95,0 | 94,3 | 96,5 |
| 3547650 | Santa Salete | 98,9 | 97,7 | - | 100,0 | 98,8 | 99,2 | 100,0 |
| 3547700 | Santo Anastácio | 84,5 | 88,2 | 88,4 | 88,8 | 92,6 | 91,5 | 92,3 |
| 3547809 | Santo André | 89,7 | 90,0 | 89,1 | 90,4 | 92,1 | 92,2 | 95,6 |
| 3547908 | Santo Antônio da Alegria | 87,1 | 95,3 | 93,9 | 95,1 | 95,5 | 95,6 | 95,8 |
| 3548005 | Santo Antônio de Posse | 93,2 | 84,0 | 85,5 | 88,9 | 87,7 | 85,3 | 82,9 |
| 3548054 | Santo Antônio do Aracanguá | 92,0 | 96,9 | 97,7 | 92,6 | 96,9 | 97,9 | 98,6 |
| 3548104 | Santo Antônio do Jardim | 95,7 | 96,2 | 97,0 | 98,1 | 99,5 | 97,2 | 98,5 |
| 3548203 | Santo Antônio do Pinhal | 80,9 | 93,2 | 94,7 | 92,5 | 94,4 | 92,3 | 90,8 |
| 3548302 | Santo Expedito | 89,9 | 96,6 | 94,7 | 96,4 | 90,9 | 94,8 | 92,2 |
| 3548401 | Santópolis do Aguapeí | 95,7 | 98,9 | 98,6 | 98,9 | 98,6 | 98,9 | 100,0 |
| 3548500 | Santos | 86,7 | 87,6 | 85,2 | 87,7 | 91,9 | 91,8 | 95,7 |
| 3548609 | São Bento do Sapucaí | 92,1 | 95,8 | 94,4 | 92,8 | 98,1 | 98,0 | 98,2 |
| 3548708 | São Bernardo do Campo | 87,9 | 89,9 | 88,8 | 90,6 | 90,9 | 93,0 | 96,0 |
| 3548807 | São Caetano do Sul | 88,7 | 85,9 | 84,4 | 86,2 | 92,1 | 94,4 | 95,0 |
| 3548906 | São Carlos | 89,0 | 91,6 | 93,6 | 95,0 | 96,6 | 97,8 | 99,4 |
| 3549003 | São Francisco | 97,8 | 98,2 | 98,1 | 99,4 | 98,0 | 100,0 | 100,0 |
| 3549102 | São João da Boa Vista | 93,6 | 94,7 | 92,4 | 94,0 | 94,3 | 95,1 | 96,7 |
| 3549201 | São João das Duas Pontes | 100,0 | 100,0 | 98,3 | 96,6 | 96,5 | 99,1 | 98,3 |
| 3549250 | São João de Iracema | 98,1 | 99,1 | 99,1 | 96,2 | 96,6 | 98,7 | 100,0 |
| 3549300 | São João do Pau d'Alho | 94,8 | 99,3 | 100,0 | 98,0 | - | 100,0 | 98,8 |
| 3549409 | São Joaquim da Barra | 86,6 | 94,4 | 89,2 | 95,4 | 96,7 | 96,0 | 96,0 |
| 3549508 | São José da Bela Vista | 88,9 | 92,5 | 85,5 | 91,5 | 96,1 | 93,8 | 96,5 |
| 3549607 | São José do Barreiro | 84,7 | 90,2 | 90,7 | 87,2 | 92,4 | 84,6 | 93,7 |
| 3549706 | São José do Rio Pardo | 88,2 | 90,2 | 87,9 | 94,1 | 94,7 | 92,4 | 93,5 |
| 3549805 | São José do Rio Preto | 90,9 | 93,1 | 92,7 | 93,0 | 95,2 | 94,9 | 96,2 |
| 3549904 | São José dos Campos | 92,7 | 93,4 | 94,3 | 95,8 | 96,2 | 96,1 | 98,0 |
| 3549953 | São Lourenço da Serra | 89,3 | 92,4 | 92,0 | 93,0 | 93,4 | 96,9 | 99,4 |
| 3550001 | São Luiz do Paraitinga | 88,0 | 82,8 | 89,6 | 89,7 | 89,8 | 81,6 | 94,0 |
| 3550100 | São Manuel | 91,7 | 95,6 | 93,4 | 92,4 | 96,3 | 94,5 | 96,8 |
| 3550209 | São Miguel Arcanjo | 91,2 | 94,2 | 94,8 | 94,8 | 95,6 | 95,8 | 97,3 |
| 3550308 | São Paulo | 87,2 | 89,8 | 90,5 | 91,3 | 89,4 | 91,3 | 94,0 |
| 3550407 | São Pedro | 80,5 | 79,4 | 77,2 | 79,3 | 86,4 | 82,3 | 89,8 |
| 3550506 | São Pedro do Turvo | 91,4 | 93,5 | 97,5 | 96,2 | 89,2 | 95,9 | 92,9 |
| 3550605 | São Roque | 81,2 | 86,1 | 83,1 | 84,4 | 86,3 | 86,0 | 91,4 |
| 3550704 | São Sebastião | 92,6 | 90,7 | 92,3 | 97,2 | 96,3 | 96,9 | 97,6 |
| 3550803 | São Sebastião da Grama | 90,1 | 93,8 | 93,4 | 98,2 | 97,5 | 97,0 | 97,1 |
| 3550902 | São Simão | 89,5 | 89,6 | 85,8 | 81,5 | 91,6 | 84,6 | 100,0 |
| 3551009 | São Vicente | 90,9 | 91,7 | 90,1 | 88,9 | 88,6 | 91,2 | 92,7 |
| 3551108 | Sarapuí | 87,9 | 92,3 | 94,0 | 94,1 | 96,0 | 98,4 | 98,9 |

## ANEXO II: Estado de São Paulo – Ensino Fundamental: Anos Finais
## Rede Pública: Taxa de Aprovação
## 2007/2019

| Cód Mun | Município | Taxa de Aprovação: 6º ao 9º ano | | | | | | |
|---|---|---|---|---|---|---|---|---|
| | | 2007 | 2009 | 2011 | 2013 | 2015 | 2017 | 2019 |
| 3551207 | Sarutaiá | 89,9 | 93,7 | 87,7 | 91,9 | 95,8 | 95,5 | 95,7 |
| 3551306 | Sebastianópolis do Sul | 96,6 | 99,4 | 95,9 | 97,0 | 98,3 | 99,2 | 100,0 |
| 3551405 | Serra Azul | 88,7 | 95,5 | 91,5 | 87,7 | 88,4 | 89,3 | 93,4 |
| 3551504 | Serrana | 87,5 | 91,5 | 85,7 | 89,3 | 89,2 | 85,9 | 86,4 |
| 3551603 | Serra Negra | 92,0 | 93,2 | 95,5 | 94,4 | 97,9 | 98,5 | 99,4 |
| 3551702 | Sertãozinho | 89,7 | 90,7 | 91,8 | 92,5 | 93,4 | 94,1 | 95,2 |
| 3551801 | Sete Barras | 84,0 | 89,1 | 91,6 | 91,1 | 93,2 | 93,3 | 93,2 |
| 3551900 | Severínia | 94,6 | 89,9 | 88,4 | 83,6 | 91,5 | 97,7 | 99,3 |
| 3552007 | Silveiras | 85,2 | 88,9 | 91,6 | 89,9 | 93,8 | 88,8 | 95,6 |
| 3552106 | Socorro | 90,9 | 91,7 | 92,6 | 97,0 | 97,6 | 98,2 | 98,1 |
| 3552205 | Sorocaba | 92,1 | 93,1 | 92,7 | 93,0 | 95,0 | 97,0 | 98,4 |
| 3552304 | Sud Mennucci | 88,3 | 95,6 | 99,6 | 98,1 | 97,8 | 99,7 | 99,1 |
| 3552403 | Sumaré | 88,8 | 93,4 | 93,1 | 94,7 | 94,0 | 94,0 | 96,8 |
| 3552502 | Suzano | 90,9 | 90,6 | 95,0 | 94,6 | 95,0 | 95,0 | 96,6 |
| 3552551 | Suzanápolis | 98,2 | 100,0 | 99,6 | 99,5 | 98,8 | 99,5 | 97,1 |
| 3552601 | Tabapuã | 94,1 | 97,0 | 97,1 | 97,8 | 97,4 | 97,8 | 99,1 |
| 3552700 | Tabatinga | 88,5 | 93,8 | 94,7 | 95,5 | 94,2 | 97,4 | 98,3 |
| 3552809 | Taboão da Serra | 87,6 | 89,4 | 92,5 | 91,9 | 91,4 | 91,1 | 94,5 |
| 3552908 | Taciba | 94,5 | 95,8 | 90,9 | 94,2 | 97,5 | 97,8 | 96,1 |
| 3553005 | Taguaí | 92,6 | 96,8 | 98,9 | 98,8 | 97,6 | 97,0 | 98,4 |
| 3553104 | Taiaçu | 92,6 | 95,9 | 94,5 | 100,0 | 100,0 | 97,6 | 98,1 |
| 3553203 | Taiúva | 97,2 | 96,0 | 97,4 | 100,0 | 100,0 | 100,0 | 99,5 |
| 3553302 | Tambaú | 88,3 | 90,1 | 92,3 | 94,4 | 95,6 | 93,8 | 97,4 |
| 3553401 | Tanabi | 91,8 | 99,4 | 97,9 | 95,7 | 96,1 | 99,5 | 99,8 |
| 3553500 | Tapiraí | 91,2 | 95,9 | 96,9 | 91,7 | 95,4 | 95,7 | 99,0 |
| 3553609 | Tapiratiba | 89,2 | 90,4 | 94,3 | 90,9 | 95,4 | 93,3 | 97,3 |
| 3553658 | Taquaral | 94,1 | 97,6 | 96,8 | 97,5 | 90,4 | 100,0 | 100,0 |
| 3553708 | Taquaritinga | 90,8 | 91,8 | 95,5 | 96,7 | 99,1 | 99,0 | 99,5 |
| 3553807 | Taquarituba | 88,9 | 89,9 | 95,3 | 95,6 | 96,1 | 95,9 | 99,2 |
| 3553856 | Taquarivaí | 94,2 | 87,5 | 91,7 | 95,3 | 95,6 | 96,7 | 97,4 |
| 3553906 | Tarabai | 93,6 | 89,9 | 93,6 | 86,8 | 93,7 | 95,3 | 94,7 |
| 3553955 | Tarumã | 95,1 | 93,5 | 88,1 | 91,7 | 93,2 | 91,6 | 93,7 |
| 3554003 | Tatuí | 87,6 | 90,6 | 89,7 | 92,3 | 94,3 | 94,5 | 96,7 |
| 3554102 | Taubaté | 88,4 | 91,5 | 90,5 | 89,9 | 89,5 | 93,4 | 97,1 |
| 3554201 | Tejupá | 93,3 | 95,4 | 98,0 | 97,2 | 92,4 | 98,7 | 97,5 |
| 3554300 | Teodoro Sampaio | 86,2 | 86,1 | 90,6 | 90,5 | 94,9 | 96,1 | 99,7 |
| 3554409 | Terra Roxa | 94,6 | 99,6 | 99,5 | 100,0 | 100,0 | 100,0 | 100,0 |
| 3554508 | Tietê | 93,7 | 94,5 | 86,6 | 90,4 | 87,1 | 87,5 | 97,9 |
| 3554607 | Timburi | 91,9 | 96,4 | 92,4 | 93,9 | 98,5 | 97,8 | 99,2 |
| 3554656 | Torre de Pedra | 88,3 | 91,7 | 92,7 | 94,5 | 93,9 | 97,2 | 99,2 |
| 3554706 | Torrinha | 89,5 | 89,5 | 94,6 | 97,1 | 98,9 | 96,5 | 96,3 |
| 3554755 | Trabiju | 89,7 | 96,0 | 85,8 | 89,2 | 93,2 | 86,7 | 80,2 |
| 3554805 | Tremembé | 71,3 | 83,2 | 78,3 | 75,8 | 90,8 | 91,9 | 93,7 |
| 3554904 | Três Fronteiras | 96,0 | 97,8 | 94,3 | 95,6 | 94,1 | 99,2 | 97,8 |
| 3554953 | Tuiuti | 89,8 | 86,0 | 84,0 | 88,7 | 97,0 | 99,7 | 98,8 |
| 3555000 | Tupã | 87,7 | 89,7 | 91,2 | 92,9 | 93,3 | 96,0 | 96,8 |
| 3555109 | Tupi Paulista | 89,9 | 94,0 | 91,5 | 94,9 | 96,8 | 98,3 | 99,0 |
| 3555208 | Turiúba | 98,4 | 99,0 | 98,0 | - | 100,0 | 100,0 | 100,0 |

## ANEXO II: Estado de São Paulo – Ensino Fundamental: Anos Finais
## Rede Pública: Taxa de Aprovação
## 2007/2019

| Cód Mun | Município | Taxa de Aprovação: 6º ao 9º ano | | | | | | |
|---|---|---|---|---|---|---|---|---|
| | | 2007 | 2009 | 2011 | 2013 | 2015 | 2017 | 2019 |
| 3555307 | Turmalina | 94,3 | 97,2 | 100,0 | 99,0 | 98,8 | 100,0 | 100,0 |
| 3555356 | Ubarana | 84,1 | 90,0 | 92,0 | 86,6 | 91,0 | 95,1 | 96,5 |
| 3555406 | Ubatuba | 88,8 | 91,4 | 92,7 | 96,3 | 96,0 | 96,9 | 98,4 |
| 3555505 | Ubirajara | 97,6 | 99,4 | 98,5 | 98,9 | 95,8 | 96,4 | 89,9 |
| 3555604 | Uchoa | 88,6 | 87,6 | 85,3 | 88,2 | 88,1 | 94,7 | 96,0 |
| 3555703 | União Paulista | 97,0 | 97,1 | 97,3 | 100,0 | 100,0 | 98,8 | - |
| 3555802 | Urânia | 99,6 | 97,7 | 98,2 | 98,5 | 97,0 | 99,4 | 99,3 |
| 3555901 | Uru | 97,5 | 94,1 | 92,6 | 88,5 | 91,7 | 92,7 | 96,9 |
| 3556008 | Urupês | 96,1 | 93,1 | 98,2 | 92,3 | 93,5 | 94,0 | 96,2 |
| 3556107 | Valentim Gentil | 93,4 | 97,5 | 99,5 | 96,6 | 99,5 | 98,2 | 94,9 |
| 3556206 | Valinhos | 89,4 | 91,1 | 86,9 | 88,1 | 91,5 | 90,0 | 91,6 |
| 3556305 | Valparaíso | 95,3 | 92,6 | 93,7 | 93,8 | 98,4 | 98,8 | 99,4 |
| 3556354 | Vargem | 72,9 | 86,5 | 83,4 | 81,2 | 96,9 | 94,8 | 96,2 |
| 3556404 | Vargem Grande do Sul | 88,5 | 90,0 | 89,9 | 92,5 | 92,8 | 91,9 | 95,6 |
| 3556453 | Vargem Grande Paulista | 88,7 | 91,0 | 93,7 | 96,1 | 96,9 | 95,9 | 95,9 |
| 3556503 | Várzea Paulista | 92,2 | 94,2 | 94,9 | 95,5 | 94,7 | 95,1 | 97,5 |
| 3556602 | Vera Cruz | 95,5 | 97,3 | 99,4 | 94,8 | 98,2 | 99,8 | 99,6 |
| 3556701 | Vinhedo | 85,9 | 81,8 | 91,6 | 90,7 | 93,1 | 91,9 | 94,0 |
| 3556800 | Viradouro | 89,7 | 94,2 | 94,2 | 95,6 | 96,1 | 94,6 | 98,3 |
| 3556909 | Vista Alegre do Alto | 95,8 | 97,9 | 98,9 | 99,1 | 100,0 | 99,4 | 100,0 |
| 3556958 | Vitória Brasil | 96,8 | 98,9 | 95,6 | 95,1 | 100,0 | 100,0 | 98,9 |
| 3557006 | Votorantim | 90,2 | 91,9 | 93,9 | 94,7 | 96,0 | 96,6 | 98,1 |
| 3557105 | Votuporanga | 88,8 | 92,1 | 93,8 | 93,8 | 95,2 | 96,3 | 98,5 |
| 3557154 | Zacarias | 91,6 | 96,9 | 99,4 | 99,4 | 98,4 | 100,0 | 99,1 |
| 3557204 | Chavantes | 86,1 | 89,3 | 87,6 | 95,0 | 93,0 | 95,4 | 98,2 |
| 3557303 | Estiva Gerbi | 91,4 | 89,0 | 88,2 | 89,6 | 88,1 | 91,5 | 89,3 |

Fonte: MEC/Inep.

# ANEXO II

## Ensino Fundamental – Anos Finais

## Nota SAEB: Matemática e Língua Portuguesa

## ANEXO II: Estado de São Paulo – Ensino Fundamental: Anos Finais
## Rede Estadual – SAEB: nota média de Matemática e Língua Portuguesa
## 2007/2019

| Município | Nota Média – Matemática | | | | | | | Nota Média – Língua Portuguesa | | | | | | |
|---|---|---|---|---|---|---|---|---|---|---|---|---|---|---|
| | 2007 | 2009 | 2011 | 2013 | 2015 | 2017 | 2019 | 2007 | 2009 | 2011 | 2013 | 2015 | 2017 | 2019 |
| Adamantina | 255,60 | 253,28 | 257,81 | 258,20 | 257,42 | 254,42 | 264,66 | 241,80 | 244,78 | 254,88 | 249,01 | 253,63 | 253,91 | 257,16 |
| Aguaí | 255,21 | 253,04 | 255,97 | 255,23 | 258,69 | 244,78 | 257,47 | 237,92 | 243,95 | 245,62 | 249,04 | 252,84 | 251,78 | 249,59 |
| Águas da Prata | 246,31 | 246,16 | 243,68 | 254,08 | 265,17 | 265,68 | 277,55 | 236,11 | 243,84 | 246,42 | 249,09 | 269,37 | 268,83 | 278,50 |
| Águas de Lindóia | 264,70 | 256,17 | 278,89 | 275,38 | 285,25 | 275,13 | 286,35 | 249,82 | 261,54 | 264,39 | 269,37 | 272,61 | 270,13 | 276,90 |
| Águas de Santa Bárbara | 240,35 | 263,60 | 241,23 | 247,48 | 271,54 | 288,47 | 278,89 | 230,13 | 256,17 | 227,56 | 236,49 | 255,16 | 277,76 | 272,79 |
| Agudos | 249,43 | 248,12 | 235,70 | 241,52 | 251,26 | 243,07 | 260,40 | 236,86 | 242,91 | 237,83 | 241,73 | 249,52 | 245,78 | 258,66 |
| Alambari | 238,46 | 235,86 | 243,92 | 251,77 | 254,51 | 257,33 | 256,99 | 221,43 | 243,68 | 245,78 | 248,03 | 247,34 | 248,02 | 259,57 |
| Alfredo Marcondes | 239,05 | 256,00 | 261,02 | 275,72 | 266,06 | 263,26 | 259,93 | 219,65 | 240,42 | 246,48 | 250,78 | 248,09 | 252,14 | 258,18 |
| Altair | 235,59 | 229,87 | 236,32 | 242,71 | 246,35 | 228,33 | 246,65 | 207,79 | 223,29 | 227,04 | 225,09 | 249,49 | 223,05 | 241,23 |
| Altinópolis | 284,84 | 276,46 | 279,25 | 273,79 | 279,11 | 269,03 | 273,28 | 254,96 | 264,54 | 269,83 | 265,92 | 276,99 | 260,15 | 262,28 |
| Alto Alegre | 262,98 | 244,32 | 251,47 | 246,86 | 253,56 | 258,51 | 248,59 | 237,76 | 232,03 | 240,37 | 232,31 | 239,92 | 263,19 | 238,13 |
| Álvares Florence | 255,42 | 255,24 | 247,23 | 258,84 | 262,38 | 265,43 | 268,96 | 233,58 | 248,19 | 241,07 | 247,53 | 248,51 | 250,73 | 283,27 |
| Álvares Machado | 232,08 | - | - | - | - | - | - | 216,29 | - | - | - | - | - | - |
| Álvaro de Carvalho | 225,56 | 228,05 | 221,82 | 234,67 | 216,72 | 228,07 | 246,76 | 214,88 | 238,36 | 220,92 | 233,78 | 219,13 | 246,08 | 254,39 |
| Alvinlândia | 224,68 | 244,51 | 249,70 | 250,66 | 247,02 | 247,90 | 260,12 | 213,71 | 244,35 | 243,89 | 251,17 | 244,53 | 253,31 | 251,49 |
| Americana | 255,28 | 250,31 | 256,87 | 259,00 | 264,28 | 263,44 | 270,62 | 242,87 | 249,75 | 251,67 | 254,05 | 263,63 | 264,02 | 268,54 |
| Américo Brasiliense | 261,34 | 248,02 | 253,93 | 250,33 | 247,19 | 250,44 | 254,33 | 238,24 | 240,05 | 245,04 | 246,72 | 247,26 | 253,64 | 253,22 |
| Américo de Campos | 267,68 | 253,80 | 262,95 | 244,08 | 233,69 | 229,62 | 250,07 | 243,69 | 244,55 | 249,20 | 220,45 | 212,14 | 221,10 | 234,64 |
| Amparo | 254,05 | 249,37 | 253,18 | 262,90 | 262,78 | 269,85 | 282,50 | 240,29 | 245,46 | 249,68 | 255,44 | 260,90 | 272,23 | 277,05 |
| Andradina | 244,47 | 248,95 | 251,19 | 252,66 | 262,91 | 260,20 | 261,20 | 232,87 | 246,41 | 243,61 | 251,36 | 261,34 | 264,75 | 260,71 |
| Angatuba | 250,49 | 250,99 | 258,47 | 260,28 | 260,47 | 262,92 | 269,01 | 240,37 | 248,44 | 260,65 | 260,99 | 267,53 | 271,45 | 267,59 |
| Anhembi | 228,28 | 244,04 | - | - | - | - | - | 222,47 | 252,24 | - | - | - | - | - |
| Anhumas | 245,89 | 264,86 | 239,02 | 245,85 | 251,41 | 263,96 | 268,53 | 229,12 | 250,89 | 231,50 | 246,18 | 252,46 | 251,47 | 269,19 |
| Aparecida | 256,58 | 255,60 | 257,86 | - | - | - | - | 238,35 | 250,71 | 252,24 | - | - | - | - |
| Aparecida d'Oeste | 263,22 | 258,45 | 270,24 | 261,79 | 266,18 | 283,53 | 273,39 | 238,31 | 243,67 | 247,80 | 254,54 | 254,54 | 289,28 | 265,99 |
| Apiaí | 244,25 | 247,71 | 243,86 | 249,40 | 262,91 | 250,53 | 264,40 | 231,19 | 245,67 | 246,91 | 248,17 | 266,10 | 258,40 | 269,28 |
| Araçatuba | 246,78 | 247,52 | 249,71 | 247,59 | 250,05 | 251,12 | 266,71 | 237,28 | 245,61 | 245,02 | 240,26 | 246,17 | 253,89 | 264,79 |
| Araçoiaba da Serra | - | - | - | - | - | - | - | - | - | - | - | - | - | - |
| Aramina | 269,96 | 262,10 | 257,68 | 272,59 | 248,97 | 258,31 | 246,04 | 248,70 | 256,82 | 243,33 | 259,32 | 255,10 | 263,54 | 242,46 |
| Arandu | 233,80 | 230,14 | 243,43 | 247,38 | 252,23 | 245,42 | 253,44 | 224,11 | 222,87 | 239,78 | 229,82 | 243,99 | 252,90 | 254,29 |
| Araraquara | 257,08 | 249,80 | 250,85 | 248,49 | 255,58 | 255,58 | 264,79 | 245,24 | 248,74 | 250,59 | 245,62 | 252,25 | 261,03 | 265,36 |
| Araras | 255,43 | 264,81 | 259,70 | 265,70 | 268,78 | 262,20 | 275,67 | 242,17 | 261,02 | 255,89 | 258,65 | 266,37 | 263,53 | 274,84 |
| Arco-Íris | 235,53 | 240,52 | 227,33 | 268,39 | 239,00 | 268,16 | 281,32 | 232,45 | 235,12 | 220,98 | 252,31 | 246,68 | 257,75 | 271,07 |
| Arealva | 257,37 | 259,48 | 262,19 | 263,07 | 268,23 | 273,10 | 267,42 | 244,03 | 253,67 | 258,24 | 255,94 | 265,29 | 269,38 | 263,68 |
| Ariranha | 250,62 | 253,95 | 243,78 | 256,91 | 260,38 | 258,92 | 275,95 | 235,42 | 252,76 | 240,80 | 255,16 | 264,51 | 266,17 | 273,02 |
| Artur Nogueira | 250,00 | 259,34 | 266,35 | 262,23 | 258,52 | 262,52 | 281,85 | 241,24 | 253,24 | 258,31 | 256,91 | 248,68 | 260,12 | 275,69 |
| Arujá | 242,63 | 238,54 | 242,80 | 244,11 | 252,01 | 252,54 | 263,06 | 233,40 | 235,00 | 236,30 | 238,77 | 249,89 | 258,84 | 264,09 |
| Aspásia | 271,06 | 253,91 | 265,40 | 263,97 | 282,86 | 294,31 | 297,22 | 252,64 | 250,84 | 246,54 | 241,26 | 266,37 | 268,07 | 288,04 |
| Assis | 250,15 | 245,52 | 256,88 | 262,15 | 267,75 | 261,91 | 269,09 | 237,02 | 244,07 | 253,54 | 257,81 | 265,79 | 262,83 | 266,97 |
| Atibaia | 253,06 | 255,22 | 257,72 | 255,94 | 264,87 | 265,25 | 268,87 | 244,95 | 250,54 | 254,99 | 252,96 | 262,69 | 269,68 | 267,36 |
| Auriflama | 243,86 | 249,01 | 256,55 | 267,44 | 267,68 | 262,77 | 273,60 | 233,06 | 243,76 | 250,56 | 260,88 | 258,13 | 259,21 | 265,71 |
| Avaí | 229,60 | 224,27 | 219,45 | 236,05 | 234,62 | 244,84 | 244,98 | 218,74 | 221,78 | 224,80 | 228,68 | 233,79 | 252,09 | 253,59 |
| Avanhandava | 240,38 | 243,12 | 236,62 | 249,76 | 256,84 | 260,08 | 259,66 | 233,73 | 244,55 | 232,85 | 245,66 | 263,38 | 259,92 | 249,61 |
| Avaré | 246,87 | 247,61 | 253,80 | 252,73 | 258,43 | 258,07 | 263,81 | 229,57 | 239,93 | 246,11 | 246,03 | 254,40 | 260,60 | 261,17 |
| Bady Bassitt | 266,40 | 264,01 | 264,60 | 272,70 | 263,23 | 255,50 | 281,13 | 243,36 | 256,35 | 249,22 | 256,22 | 253,39 | 246,80 | 264,02 |
| Balbinos | 233,55 | - | - | - | - | 272,57 | 253,66 | 243,66 | - | - | - | - | 268,11 | 269,34 |

## ANEXO II: Estado de São Paulo – Ensino Fundamental: Anos Finais
## Rede Estadual – SAEB: nota média de Matemática e Língua Portuguesa
## 2007/2019

| Município | Nota Média – Matemática | | | | | | | Nota Média – Língua Portuguesa | | | | | | |
|---|---|---|---|---|---|---|---|---|---|---|---|---|---|---|
| | 2007 | 2009 | 2011 | 2013 | 2015 | 2017 | 2019 | 2007 | 2009 | 2011 | 2013 | 2015 | 2017 | 2019 |
| Bálsamo | 252,83 | 248,37 | 245,79 | 258,98 | 249,04 | 254,35 | 265,12 | 228,53 | 240,97 | 240,97 | 254,14 | 247,26 | 256,14 | 260,89 |
| Barão de Antonina | 248,05 | 247,21 | 261,27 | 259,50 | 262,51 | 263,71 | 260,07 | 231,91 | 239,02 | 247,09 | 248,32 | 243,39 | 255,95 | 238,20 |
| Barbosa | 256,04 | 241,38 | 231,97 | 242,52 | 233,34 | 251,09 | 253,61 | 233,18 | 236,44 | 223,57 | 224,37 | 222,29 | 246,77 | 240,34 |
| Bariri | 244,74 | 256,76 | 252,82 | 277,97 | 287,29 | 290,99 | 277,21 | 228,36 | 252,00 | 242,06 | 267,65 | 277,09 | 282,40 | 272,96 |
| Barra Bonita | 254,50 | 258,69 | 255,73 | 255,27 | 254,34 | 255,32 | 265,14 | 241,66 | 251,34 | 246,38 | 250,46 | 249,04 | 258,91 | 265,20 |
| Barra do Chapéu | 229,64 | 230,56 | 232,91 | 249,46 | 253,39 | 250,83 | 248,62 | 223,82 | 240,75 | 244,40 | 250,18 | 252,95 | 263,02 | 251,05 |
| Barra do Turvo | 222,69 | 239,06 | 229,80 | 224,49 | 242,66 | 243,36 | 246,96 | 200,09 | 239,76 | 222,72 | 213,31 | 245,40 | 242,53 | 244,32 |
| Barretos | 235,81 | 244,06 | 250,90 | 256,56 | 259,61 | 256,90 | 271,31 | 224,11 | 237,90 | 246,20 | 249,42 | 256,34 | 258,07 | 270,54 |
| Barrinha | 254,35 | - | - | - | - | - | - | 252,05 | - | - | - | - | - | - |
| Bastos | 246,64 | 236,90 | 253,84 | 257,67 | 268,58 | 266,10 | 268,76 | 236,67 | 236,80 | 250,70 | 250,76 | 261,45 | 266,53 | 264,75 |
| Batatais | 256,47 | 247,86 | 255,46 | 252,13 | 260,99 | 262,80 | 266,08 | 246,28 | 245,58 | 250,51 | 248,91 | 258,27 | 266,36 | 257,98 |
| Bauru | 245,56 | 249,72 | 244,46 | 242,21 | 248,98 | 241,93 | 256,39 | 235,52 | 248,31 | 242,15 | 239,64 | 246,76 | 245,39 | 255,50 |
| Bebedouro | 242,35 | 239,91 | 246,70 | 244,57 | 252,23 | 253,99 | 258,88 | 231,94 | 235,34 | 245,60 | 236,65 | 244,93 | 252,20 | 257,14 |
| Bento de Abreu | 236,27 | 244,63 | 242,34 | 231,64 | 258,17 | 275,28 | 251,22 | 221,94 | 239,44 | 231,33 | 232,45 | 247,26 | 283,86 | 253,52 |
| Bernardino de Campos | 246,40 | 257,46 | 255,36 | 260,09 | 267,54 | 266,69 | 265,66 | 233,62 | 253,95 | 254,87 | 258,39 | 271,40 | 267,63 | 260,74 |
| Bertioga | 240,47 | 238,74 | 237,11 | 235,37 | 245,58 | 248,26 | 254,36 | 234,04 | 238,52 | 235,72 | 234,21 | 245,05 | 252,26 | 256,63 |
| Bilac | 276,53 | 267,99 | 258,08 | 262,60 | 260,49 | 266,50 | 292,13 | 258,17 | 261,19 | 249,98 | 261,29 | 256,39 | 275,13 | 272,29 |
| Birigui | 258,03 | 260,48 | 265,49 | 264,61 | 266,48 | 277,44 | 275,55 | 243,22 | 252,93 | 256,77 | 254,51 | 264,38 | 277,32 | 268,20 |
| Biritiba Mirim | 228,60 | 237,82 | 245,15 | 232,25 | 248,85 | 250,34 | 258,05 | 217,20 | 229,21 | 235,04 | 225,85 | 239,03 | 252,41 | 248,83 |
| Bocaina | 257,11 | 262,14 | 262,50 | 259,75 | 242,55 | 265,96 | 265,71 | 244,66 | 249,09 | 251,68 | 248,51 | 232,53 | 264,96 | 252,86 |
| Bofete | 242,33 | 248,47 | 247,94 | 234,05 | 244,09 | 240,72 | 287,64 | 236,35 | 238,70 | 239,93 | 241,44 | 253,14 | 244,69 | 281,38 |
| Bom Jesus dos Perdões | 249,48 | 261,82 | 253,57 | 258,22 | 251,64 | 260,89 | 263,74 | 242,34 | 257,58 | 247,10 | 256,77 | 254,31 | 261,47 | 262,80 |
| Bom Sucesso de Itararé | 242,23 | 237,94 | ND | 251,28 | 248,37 | 251,70 | 268,04 | 244,99 | 245,38 | ND | 242,72 | 239,90 | 251,06 | 268,70 |
| Borá | - | - | - | 266,78 | - | 283,15 | 259,79 | - | - | - | 273,60 | - | 285,65 | 251,59 |
| Boracéia | 250,96 | 266,53 | 259,97 | 269,03 | 274,54 | 280,71 | 268,67 | 230,61 | 241,74 | 251,03 | 247,25 | 263,15 | 276,28 | 271,47 |
| Borborema | 242,67 | 250,88 | 252,37 | 257,70 | 263,26 | 255,60 | 261,83 | 232,68 | 248,82 | 242,64 | 249,48 | 256,72 | 254,39 | 260,97 |
| Botucatu | 238,87 | 234,94 | 231,78 | 237,52 | 251,47 | 253,04 | 256,61 | 228,69 | 233,38 | 229,02 | 234,15 | 243,09 | 249,36 | 253,92 |
| Bragança Paulista | 244,48 | 242,05 | 249,22 | 247,52 | 257,89 | 260,11 | 262,23 | 235,04 | 241,97 | 245,74 | 245,49 | 254,34 | 264,41 | 264,62 |
| Braúna | 246,60 | 244,81 | 244,18 | 245,01 | 259,69 | 264,20 | 265,36 | 228,07 | 231,57 | 237,72 | 244,08 | 256,22 | 263,84 | 257,88 |
| Brejo Alegre | 232,40 | 229,21 | 250,24 | 259,49 | 234,94 | 237,85 | 276,62 | 214,52 | 234,31 | 242,87 | 250,59 | 231,03 | 244,69 | 264,15 |
| Brodowski | 269,03 | 245,04 | 253,79 | 246,37 | 252,21 | 231,77 | ND | 243,54 | 245,08 | 253,54 | 236,97 | 253,70 | 237,92 | ND |
| Brotas | 249,54 | 249,60 | 256,43 | 249,86 | 258,77 | 235,45 | 251,02 | 239,49 | 239,12 | 246,51 | 243,10 | 243,59 | 234,01 | 237,50 |
| Buritama | 244,49 | 246,47 | 243,55 | 255,51 | 267,99 | 262,83 | 273,18 | 225,08 | 237,84 | 235,09 | 246,51 | 262,87 | 269,35 | 270,04 |
| Cabrália Paulista | 225,22 | 239,59 | 224,54 | 258,36 | 239,23 | 250,91 | 263,02 | 212,59 | 228,49 | 212,81 | 242,66 | 227,12 | 252,36 | 248,39 |
| Cabreúva | 235,36 | 247,20 | 249,65 | 255,43 | 252,79 | 256,76 | 261,67 | 229,39 | 246,32 | 248,46 | 252,05 | 249,87 | 259,62 | 261,54 |
| Caçapava | 240,72 | 243,00 | 246,98 | 241,23 | 252,93 | 250,08 | 264,09 | 232,83 | 242,52 | 241,83 | 237,12 | 248,73 | 254,91 | 264,60 |
| Cachoeira Paulista | 245,29 | 236,08 | 249,34 | 248,63 | 257,38 | 263,42 | 269,92 | 232,09 | 231,25 | 249,36 | 240,00 | 248,45 | 259,66 | 260,63 |
| Caconde | 244,44 | 246,37 | 255,98 | 260,68 | 259,66 | 254,26 | 261,63 | 231,61 | 241,84 | 246,80 | 250,51 | 248,09 | 252,80 | 252,02 |
| Cafelândia | 232,48 | 235,95 | 238,96 | 240,22 | 246,93 | 242,36 | 254,73 | 228,58 | 238,90 | 233,63 | 232,98 | 245,47 | 249,29 | 247,17 |
| Caiabu | 238,46 | 240,63 | 231,58 | 251,97 | 245,14 | 269,77 | 268,69 | 218,48 | 231,45 | 227,53 | 244,85 | 240,62 | 262,64 | 251,43 |
| Caieiras | 242,46 | 240,23 | 244,99 | 245,61 | 255,26 | 256,03 | 265,21 | 231,84 | 240,50 | 239,95 | 243,54 | 253,60 | 262,15 | 269,61 |
| Caiuá | 237,12 | 247,66 | 249,40 | 250,13 | 256,95 | 249,63 | 274,39 | 232,25 | 235,57 | 232,47 | 253,69 | 258,83 | 247,67 | 277,21 |
| Cajamar | 228,58 | 232,40 | 236,33 | 239,31 | 241,23 | 248,06 | 253,83 | 219,56 | 231,60 | 234,55 | 238,88 | 235,03 | 249,93 | 259,63 |
| Cajati | 237,53 | 237,73 | 238,63 | 242,51 | 251,17 | 243,87 | 251,56 | 225,75 | 233,05 | 232,64 | 231,96 | 246,44 | 244,61 | 252,45 |
| Cajuru | 244,15 | 244,47 | 243,95 | 241,34 | 246,38 | 245,24 | 252,16 | 230,39 | 238,45 | 235,08 | 234,41 | 238,97 | 242,01 | 249,39 |
| Campina do Monte Alegre | 248,44 | 231,00 | 226,53 | - | - | - | - | 237,39 | 228,58 | 218,56 | - | - | - | - |

## ANEXO II: Estado de São Paulo – Ensino Fundamental: Anos Finais
## Rede Estadual – SAEB: nota média de Matemática e Língua Portuguesa
## 2007/2019

| Município | Nota Média – Matemática | | | | | | | Nota Média – Língua Portuguesa | | | | | | |
|---|---|---|---|---|---|---|---|---|---|---|---|---|---|---|
| | 2007 | 2009 | 2011 | 2013 | 2015 | 2017 | 2019 | 2007 | 2009 | 2011 | 2013 | 2015 | 2017 | 2019 |
| Campinas | 244,14 | 243,09 | 245,49 | 245,92 | 250,92 | 250,62 | 263,56 | 235,53 | 242,43 | 243,98 | 242,62 | 247,23 | 255,14 | 263,60 |
| Campo Limpo Paulista | 244,26 | 244,71 | 243,32 | 244,00 | 249,81 | 248,25 | 256,32 | 235,64 | 243,59 | 242,75 | 239,05 | 244,82 | 249,75 | 253,50 |
| Campos Novos Paulista | 252,00 | 239,16 | 262,20 | 246,58 | 265,88 | 256,49 | 241,01 | 237,87 | 238,80 | 252,24 | 234,71 | 256,74 | 249,47 | 227,79 |
| Cananéia | 246,48 | 249,49 | 253,60 | 245,79 | 264,84 | 250,86 | 255,10 | 234,39 | 245,33 | 244,13 | 235,87 | 261,75 | 256,57 | 252,68 |
| Cândido Mota | 253,49 | 256,17 | 255,35 | 252,53 | 265,42 | 258,31 | 261,90 | 239,60 | 251,27 | 249,06 | 246,76 | 256,53 | 256,15 | 251,99 |
| Capão Bonito | 247,98 | 242,27 | 246,49 | 254,30 | 269,64 | 264,50 | 274,20 | 238,61 | 240,61 | 240,89 | 249,40 | 263,09 | 266,07 | 273,63 |
| Capela do Alto | 247,72 | - | - | - | - | - | - | 230,26 | - | - | - | - | - | - |
| Capivari | 257,05 | 258,14 | 254,22 | 254,27 | 259,87 | 270,54 | 272,40 | 245,19 | 254,29 | 253,72 | 252,51 | 259,28 | 272,23 | 271,75 |
| Caraguatatuba | 240,75 | 247,78 | 255,40 | 252,20 | 259,81 | 261,26 | 263,41 | 231,55 | 243,98 | 247,66 | 244,80 | 259,34 | 258,46 | 260,45 |
| Carapicuíba | 233,50 | 233,39 | 235,54 | 237,52 | 245,10 | 247,03 | 255,21 | 225,09 | 232,63 | 232,94 | 235,32 | 244,13 | 251,50 | 259,22 |
| Cardoso | 235,58 | 248,71 | 245,43 | 249,14 | 251,68 | 261,97 | 262,26 | 233,14 | 249,99 | 243,41 | 236,12 | 249,23 | 255,04 | 250,58 |
| Casa Branca | 242,75 | 246,09 | 250,56 | 240,88 | 258,80 | 251,21 | 254,21 | 234,57 | 239,45 | 239,16 | 240,86 | 257,91 | 247,55 | 246,27 |
| Castilho | 241,36 | 250,44 | 244,13 | 248,70 | 258,23 | 259,80 | 269,88 | 230,34 | 245,86 | 238,60 | 241,41 | 255,39 | 264,39 | 263,35 |
| Catanduva | 242,32 | 248,48 | 251,64 | 260,56 | 266,49 | 270,40 | 281,24 | 231,27 | 246,80 | 248,58 | 254,13 | 263,02 | 270,24 | 278,12 |
| Catiguá | 247,12 | 233,02 | 238,46 | 238,96 | 241,08 | 260,38 | 261,90 | 232,86 | 230,27 | 241,67 | 241,25 | 245,82 | 268,89 | 262,22 |
| Cerqueira César | 256,45 | 251,35 | 255,94 | 255,38 | 261,65 | 253,88 | 252,77 | 241,12 | 247,50 | 249,66 | 250,87 | 258,22 | 254,24 | 244,72 |
| Charqueada | 239,60 | 242,39 | 255,84 | 252,97 | 253,28 | 261,93 | 242,85 | 228,22 | 238,24 | 246,43 | 254,08 | 258,84 | 264,13 | 241,15 |
| Clementina | 238,92 | 247,25 | 259,24 | 252,21 | 250,97 | 236,29 | 263,49 | 232,58 | 246,29 | 253,86 | 240,98 | 259,33 | 233,78 | 264,45 |
| Colina | 237,71 | 241,49 | - | - | - | - | - | 229,93 | 237,20 | - | - | - | - | - |
| Colômbia | - | - | - | - | - | - | - | - | - | - | - | - | - | - |
| Conchal | 265,07 | 250,14 | 260,83 | 269,45 | 271,74 | 267,12 | 270,89 | 245,62 | 242,90 | 251,85 | 257,72 | 265,18 | 265,69 | 262,00 |
| Conchas | 247,01 | 250,09 | 231,85 | 270,10 | 248,67 | 238,18 | 260,05 | 237,64 | 249,37 | 223,07 | 262,49 | 255,03 | 243,51 | 245,63 |
| Cordeirópolis | 255,69 | 261,12 | 260,89 | 262,85 | 256,98 | 258,19 | 268,22 | 251,78 | 260,00 | 268,57 | 260,36 | 254,23 | 258,82 | 261,85 |
| Coroados | 243,85 | 248,86 | 259,84 | 257,37 | 256,39 | 255,71 | 250,36 | 238,90 | 233,38 | 256,89 | 250,33 | 250,26 | 267,43 | 239,77 |
| Coronel Macedo | 241,03 | 246,93 | 246,76 | 255,13 | 247,37 | 270,36 | 264,74 | 227,55 | 242,69 | 237,62 | 245,07 | 246,57 | 274,12 | 257,70 |
| Cosmópolis | 250,56 | 251,60 | 258,98 | 262,02 | 258,89 | 263,51 | 264,23 | 239,79 | 253,52 | 258,51 | 259,25 | 255,70 | 257,50 | 264,55 |
| Cosmorama | 253,80 | 262,84 | 255,83 | 261,43 | 263,22 | 234,87 | 266,66 | 235,72 | 252,67 | 263,22 | 252,88 | 246,73 | 239,02 | 256,31 |
| Cotia | 236,83 | 238,06 | 240,66 | 242,87 | 251,43 | 247,00 | 253,48 | 224,35 | 234,77 | 237,57 | 239,72 | 250,02 | 251,82 | 256,89 |
| Cravinhos | 244,56 | 240,07 | 241,29 | 247,30 | 248,14 | 252,49 | 262,52 | 232,19 | 233,16 | 233,01 | 245,89 | 248,18 | 251,35 | 262,76 |
| Cruzália | 240,86 | 235,50 | 261,47 | 234,98 | 244,05 | 267,75 | 244,49 | 229,66 | 226,05 | 260,04 | 237,40 | 250,82 | 271,66 | 232,15 |
| Cruzeiro | 240,07 | 242,00 | 238,55 | 238,93 | 242,66 | 251,36 | 262,55 | 226,34 | 240,30 | 234,03 | 231,92 | 239,77 | 254,29 | 260,97 |
| Cubatão | 237,77 | 230,30 | 240,49 | 248,02 | 252,22 | 255,59 | 271,78 | 226,93 | 232,06 | 237,24 | 242,06 | 246,20 | 256,63 | 265,97 |
| Cunha | 246,11 | 253,24 | 246,26 | 247,65 | 249,55 | 261,44 | 271,07 | 227,59 | 245,05 | 232,36 | 234,02 | 239,18 | 261,08 | 260,96 |
| Descalvado | 261,85 | 270,71 | 253,34 | 242,18 | - | - | - | 253,61 | 273,38 | 261,99 | 235,20 | - | - | - |
| Diadema | 234,68 | 235,17 | 239,14 | 244,41 | 249,89 | 254,92 | 261,28 | 227,80 | 236,80 | 238,57 | 243,83 | 251,28 | 262,05 | 264,56 |
| Dirce Reis | 248,99 | 248,35 | 249,85 | 263,21 | 276,00 | 260,36 | 260,67 | 231,25 | 238,21 | 236,57 | 234,29 | 255,39 | 248,20 | 245,56 |
| Divinolândia | 259,77 | 263,02 | 258,33 | 264,08 | 278,16 | 274,95 | 278,43 | 243,92 | 260,30 | 243,14 | 256,38 | 270,59 | 263,59 | 271,20 |
| Dobrada | 229,97 | 240,68 | 230,21 | 255,11 | 259,82 | 246,64 | 259,30 | 219,23 | 239,29 | 234,30 | 253,20 | 254,58 | 251,13 | 261,42 |
| Dois Córregos | 243,53 | 249,24 | 232,04 | 239,37 | 242,74 | 227,13 | 251,10 | 235,18 | 255,25 | 235,85 | 234,55 | 237,74 | 229,46 | 245,33 |
| Dolcinópolis | 248,37 | 264,02 | 256,79 | 264,30 | 263,87 | 279,94 | 308,23 | 238,32 | 270,03 | 244,66 | 247,88 | 263,89 | 277,29 | 277,19 |
| Dourado | 248,11 | 243,00 | 255,83 | 258,02 | 256,51 | 229,89 | 253,34 | 241,93 | 248,31 | 248,06 | 250,57 | 248,55 | 218,29 | 250,84 |
| Dracena | 253,91 | 255,23 | 253,25 | 255,04 | 253,36 | 268,78 | 275,29 | 242,03 | 252,98 | 246,84 | 247,35 | 249,29 | 267,44 | 263,66 |
| Duartina | 246,49 | 263,72 | 259,22 | 255,91 | 248,56 | 244,53 | 261,02 | 228,75 | 248,75 | 246,17 | 244,79 | 248,79 | 243,64 | 264,15 |
| Dumont | - | - | - | - | - | - | - | - | - | - | - | - | - | - |
| Echaporã | 254,11 | 240,59 | 243,84 | 238,67 | 251,89 | 243,65 | 244,15 | 236,39 | 234,09 | 226,91 | 230,91 | 239,71 | 242,03 | 238,56 |
| Eldorado | 238,98 | 248,55 | 251,62 | 251,88 | 250,96 | 252,48 | 259,68 | 224,58 | 231,98 | 242,41 | 239,53 | 249,25 | 251,77 | 247,53 |
| Elias Fausto | 248,00 | 255,27 | 261,12 | 265,49 | - | - | - | 236,34 | 245,56 | 248,74 | 263,76 | - | - | - |

## ANEXO II: Estado de São Paulo – Ensino Fundamental: Anos Finais
## Rede Estadual – SAEB: nota média de Matemática e Língua Portuguesa
## 2007/2019

| Município | Nota Média – Matemática | | | | | | | Nota Média – Língua Portuguesa | | | | | | |
|---|---|---|---|---|---|---|---|---|---|---|---|---|---|---|
| | 2007 | 2009 | 2011 | 2013 | 2015 | 2017 | 2019 | 2007 | 2009 | 2011 | 2013 | 2015 | 2017 | 2019 |
| Embaúba | 228,21 | 249,76 | 244,32 | 268,89 | 269,52 | 263,69 | 275,26 | 209,43 | 250,72 | 244,57 | 252,71 | 244,90 | 253,62 | 273,89 |
| Embu das Artes | 232,65 | 229,75 | 239,70 | 241,36 | 249,54 | 250,25 | 256,92 | 222,06 | 224,71 | 236,91 | 237,26 | 250,56 | 256,48 | 261,08 |
| Embu-Guaçu | 240,25 | 239,66 | 238,90 | 241,40 | 252,75 | 252,10 | 258,35 | 227,65 | 238,05 | 234,03 | 236,56 | 246,28 | 255,20 | 256,55 |
| Engenheiro Coelho | 237,50 | 241,28 | 237,18 | 251,13 | 257,97 | 255,39 | 256,77 | 228,25 | 250,95 | 232,97 | 243,52 | 253,51 | 246,36 | 254,83 |
| Espírito Santo do Pinhal | 257,68 | 254,24 | 265,49 | 258,10 | 256,43 | 256,34 | 266,04 | 246,26 | 249,28 | 259,76 | 255,56 | 256,60 | 256,58 | 266,89 |
| Espírito Santo do Turvo | 237,03 | 240,18 | 237,80 | 261,61 | 251,01 | 247,23 | 263,97 | 224,54 | 234,41 | 229,75 | 256,87 | 254,39 | 253,52 | 260,14 |
| Estrela d'Oeste | 265,21 | 273,23 | 260,80 | 267,02 | 267,07 | 269,39 | 276,23 | 238,53 | 253,19 | 247,83 | 263,93 | 251,06 | 266,29 | 253,17 |
| Estrela do Norte | 242,36 | 236,77 | 258,92 | 264,30 | 276,40 | 259,16 | 256,94 | 228,56 | 239,90 | 254,52 | 255,87 | 279,95 | 268,71 | 244,21 |
| Euclides da Cunha Paulista | 238,79 | 237,15 | 232,53 | 239,72 | 249,91 | 261,03 | 248,49 | 214,27 | 233,31 | 225,55 | 235,74 | 247,46 | 251,24 | 254,96 |
| Fartura | 271,28 | 276,15 | 270,74 | 262,07 | 274,37 | 279,89 | 280,47 | 249,27 | 265,80 | 259,53 | 249,97 | 268,68 | 277,65 | 268,78 |
| Fernandópolis | 256,91 | 260,26 | 267,53 | 262,23 | 266,88 | 266,46 | 267,33 | 243,33 | 258,70 | 260,54 | 256,15 | 262,81 | 264,14 | 262,34 |
| Fernando Prestes | - | - | - | - | - | - | - | - | - | - | - | - | - | - |
| Fernão | 237,26 | 240,30 | 241,86 | 247,05 | 276,75 | 290,92 | 271,71 | 228,21 | 255,62 | 238,17 | 250,43 | 276,07 | 280,43 | 277,32 |
| Ferraz de Vasconcelos | 231,29 | 230,15 | 231,05 | 233,81 | 245,23 | 245,56 | 254,04 | 222,56 | 227,82 | 228,91 | 229,90 | 242,33 | 248,31 | 257,32 |
| Floreal | 245,77 | 269,25 | 247,18 | 270,37 | 295,48 | 278,20 | 282,87 | 240,97 | 260,80 | 248,25 | 265,82 | 263,38 | 268,93 | 271,12 |
| Flórida Paulista | 242,29 | 246,43 | 236,84 | 246,90 | 244,84 | 238,50 | 266,66 | 231,46 | 246,47 | 234,01 | 239,14 | 238,93 | 236,56 | 253,44 |
| Florínea | 255,21 | 233,53 | 241,01 | 236,29 | 275,92 | 250,60 | 272,87 | 240,46 | 234,12 | 233,53 | 218,97 | 271,25 | 253,16 | 257,27 |
| Franca | 255,59 | 256,59 | 257,20 | 257,13 | 258,20 | 265,95 | 276,81 | 244,04 | 252,58 | 251,70 | 247,44 | 252,30 | 265,54 | 271,70 |
| Francisco Morato | 230,45 | 229,88 | 233,21 | 236,22 | 242,60 | 239,09 | 251,36 | 220,64 | 228,54 | 230,58 | 232,03 | 240,50 | 241,66 | 254,99 |
| Franco da Rocha | 230,47 | 228,26 | 232,05 | 228,43 | 240,74 | 238,76 | 252,18 | 221,90 | 226,71 | 231,89 | 227,40 | 237,19 | 246,85 | 256,51 |
| Gabriel Monteiro | 255,78 | 253,71 | 264,18 | 278,45 | 299,41 | 279,28 | ND | 240,42 | 254,57 | 249,86 | 245,75 | 293,64 | 261,68 | ND |
| Gália | 230,02 | 242,04 | 226,22 | 236,99 | 240,81 | 242,11 | 272,39 | 217,26 | 232,61 | 226,19 | 226,22 | 237,51 | 255,99 | 263,98 |
| Garça | 239,87 | 241,61 | 239,95 | 247,40 | 253,90 | 248,36 | 259,17 | 230,70 | 241,04 | 239,63 | 243,47 | 254,56 | 253,19 | 256,62 |
| Gastão Vidigal | 286,42 | 252,98 | 280,96 | 250,22 | 263,85 | 261,67 | 296,95 | 253,45 | 236,01 | 248,83 | 231,21 | 247,78 | 250,87 | 254,33 |
| Gavião Peixoto | 238,12 | 245,82 | 245,54 | 233,05 | 247,83 | 239,53 | 236,73 | 225,87 | 233,36 | 239,04 | 220,41 | 248,86 | 246,49 | 223,55 |
| General Salgado | 234,06 | - | - | - | - | 262,51 | - | 223,79 | - | - | - | - | 256,67 | - |
| Getulina | 233,47 | 214,79 | 228,59 | 230,50 | 241,31 | 249,05 | 245,47 | 224,90 | 214,30 | 228,09 | 231,45 | 235,93 | 239,46 | 238,07 |
| Glicério | 239,97 | 241,71 | 242,51 | 236,76 | 240,96 | 247,46 | 272,34 | 218,11 | 242,02 | 235,08 | 231,45 | 243,50 | 238,74 | 253,13 |
| Guaiçara | 235,75 | 232,46 | 233,67 | 235,47 | 246,89 | 243,73 | 241,09 | 226,04 | 235,73 | 230,02 | 231,77 | 241,46 | 249,74 | 240,22 |
| Guaimbê | 236,71 | 231,51 | 245,52 | 236,80 | 243,22 | 232,37 | 268,81 | 231,34 | 229,40 | 234,40 | 233,06 | 241,06 | 229,11 | 262,45 |
| Guaíra | 242,60 | 240,29 | 249,07 | 258,87 | 259,46 | 257,90 | 260,36 | 227,52 | 235,85 | 242,45 | 249,13 | 256,23 | 255,43 | 252,79 |
| Guapiara | 223,49 | 248,07 | 235,10 | 241,50 | 249,65 | 255,64 | 257,42 | 220,51 | 251,37 | 230,51 | 238,47 | 255,92 | 265,68 | 252,06 |
| Guará | 217,89 | - | - | - | - | - | - | 206,80 | - | - | - | - | - | - |
| Guaraçaí | 249,37 | 250,88 | 244,45 | 249,22 | 242,20 | 262,56 | 268,44 | 236,29 | 244,07 | 233,95 | 238,18 | 242,74 | 258,84 | 265,11 |
| Guaraci | - | - | - | - | - | - | - | - | - | - | - | - | - | - |
| Guarani d'Oeste | 246,95 | 268,66 | 261,80 | 254,42 | 269,55 | 295,18 | 280,23 | 234,99 | 270,94 | 251,19 | 242,90 | 251,51 | 265,13 | 283,27 |
| Guarantã | 227,04 | 232,25 | 221,28 | 226,79 | 239,86 | 230,26 | 242,16 | 216,34 | 233,32 | 223,15 | 219,67 | 238,76 | 223,51 | 235,90 |
| Guararapes | 245,24 | 246,56 | 248,28 | 251,44 | 252,86 | 257,89 | 262,45 | 234,22 | 246,88 | 240,79 | 243,01 | 246,13 | 254,39 | 255,10 |
| Guararema | 246,97 | 238,30 | 244,35 | 246,83 | 245,28 | 251,80 | 249,43 | 240,64 | 237,28 | 247,77 | 243,43 | 249,11 | 255,84 | 254,36 |
| Guaratinguetá | 245,80 | 252,31 | 251,38 | 249,84 | 255,47 | 254,29 | 266,04 | 234,40 | 244,78 | 242,95 | 243,21 | 251,17 | 254,61 | 262,51 |
| Guareí | 230,75 | 239,58 | 247,03 | 248,59 | 258,57 | 252,39 | 254,73 | 219,60 | 237,36 | 241,69 | 246,31 | 253,24 | 258,41 | 261,08 |
| Guariba | - | - | - | - | - | - | - | - | - | - | - | - | - | - |
| Guarujá | 238,82 | 237,25 | 239,38 | 237,57 | 242,03 | 248,96 | 259,64 | 226,94 | 235,48 | 236,31 | 232,38 | 235,73 | 252,16 | 257,02 |
| Guarulhos | 233,40 | 234,23 | 233,77 | 236,70 | 249,61 | 248,17 | 254,22 | 223,87 | 231,20 | 230,96 | 233,23 | 247,52 | 253,63 | 257,39 |
| Guzolândia | 251,96 | 240,44 | 252,10 | 257,00 | 260,08 | 271,31 | 272,59 | 233,63 | 234,18 | 245,66 | 247,05 | 246,58 | 264,23 | 257,39 |
| Herculândia | 231,66 | 233,16 | 233,67 | 244,52 | 249,67 | 246,42 | 245,06 | 221,01 | 234,12 | 233,82 | 236,29 | 240,19 | 247,15 | 243,66 |

## ANEXO II: Estado de São Paulo – Ensino Fundamental: Anos Finais
## Rede Estadual – SAEB: nota média de Matemática e Língua Portuguesa
## 2007/2019

| Município | Nota Média – Matemática | | | | | | | Nota Média – Língua Portuguesa | | | | | | |
|---|---|---|---|---|---|---|---|---|---|---|---|---|---|---|
| | 2007 | 2009 | 2011 | 2013 | 2015 | 2017 | 2019 | 2007 | 2009 | 2011 | 2013 | 2015 | 2017 | 2019 |
| Hortolândia | 250,87 | 251,48 | 248,74 | 243,89 | 250,82 | 252,15 | 255,27 | 241,72 | 249,78 | 246,72 | 239,47 | 250,92 | 257,53 | 256,76 |
| Iacanga | 244,59 | 247,45 | 241,49 | 252,37 | 260,06 | 254,63 | ND | 225,25 | 238,37 | 233,49 | 245,58 | 253,65 | 256,10 | ND |
| Iacri | 242,86 | 261,94 | 239,91 | 253,50 | 253,63 | 255,19 | 266,03 | 227,28 | 255,78 | 234,30 | 246,00 | 249,10 | 249,88 | 256,22 |
| Ibaté | 252,88 | 255,45 | 255,79 | 254,28 | 255,71 | 257,93 | 266,69 | 238,57 | 248,67 | 249,86 | 249,04 | 261,10 | 261,31 | 267,47 |
| Ibirarema | 236,39 | 234,90 | 256,91 | 242,21 | 254,48 | 250,97 | ND | 215,24 | 233,28 | 251,06 | 245,14 | 241,83 | 252,39 | ND |
| Ibitinga | 257,54 | 258,15 | 260,36 | 269,92 | 266,21 | 266,31 | 270,09 | 241,19 | 254,03 | 253,14 | 261,59 | 260,26 | 266,20 | 265,97 |
| Ibiúna | 238,94 | 241,88 | 244,40 | 257,75 | 255,42 | 263,45 | 266,67 | 224,03 | 237,62 | 235,47 | 245,50 | 253,67 | 259,56 | 260,73 |
| Iepê | 238,36 | 240,32 | 230,32 | 236,00 | 255,82 | 250,29 | 263,00 | 224,57 | 235,92 | 224,44 | 235,15 | 255,90 | 246,76 | 260,13 |
| Igaraçu do Tietê | 236,05 | 245,87 | 243,12 | 234,99 | 229,32 | 233,87 | 232,74 | 226,03 | 242,29 | 242,32 | 231,18 | 222,40 | 238,44 | 233,16 |
| Igaratá | 254,86 | 248,14 | 259,31 | 262,25 | 255,81 | 270,95 | 262,23 | 239,40 | 241,68 | 249,18 | 259,94 | 250,72 | 271,42 | 262,69 |
| Iguape | 238,44 | 247,01 | 246,72 | 245,74 | 258,72 | 258,16 | 250,67 | 228,15 | 251,86 | 245,69 | 247,80 | 257,72 | 260,70 | 248,10 |
| Ilhabela | 239,30 | 238,36 | - | - | - | - | - | 229,96 | 236,59 | - | - | - | - | - |
| Ilha Solteira | 253,13 | 255,28 | 263,15 | 267,92 | 271,38 | 274,10 | 278,26 | 239,85 | 257,67 | 257,80 | 257,15 | 261,88 | 272,36 | 270,00 |
| Indaiatuba | 258,24 | 261,71 | 261,87 | 264,91 | 265,63 | 264,44 | 273,52 | 245,20 | 254,11 | 254,38 | 259,99 | 260,71 | 265,74 | 269,17 |
| Indiana | 235,57 | 237,10 | 228,09 | 246,43 | 254,57 | 273,64 | 287,81 | 222,24 | 236,48 | 225,84 | 238,13 | 252,18 | 276,09 | 274,01 |
| Indiaporã | 260,36 | 256,99 | 273,34 | 273,11 | 257,53 | 275,99 | 296,09 | 230,14 | 253,26 | 257,00 | 265,41 | 244,46 | 267,72 | 293,74 |
| Inúbia Paulista | 234,90 | 239,77 | 245,99 | 252,16 | 249,98 | 280,20 | 267,83 | 221,76 | 236,42 | 242,36 | 236,71 | 243,24 | 258,13 | 253,93 |
| Ipaussu | - | - | - | - | - | - | - | - | - | - | - | - | - | - |
| Ipeúna | 246,71 | 238,54 | 258,63 | 250,56 | 261,77 | 261,95 | 271,68 | 233,73 | 238,83 | 246,36 | 249,97 | 249,64 | 261,04 | 263,50 |
| Ipiguá | 253,23 | 253,98 | 252,58 | 253,00 | 259,32 | 251,10 | 271,28 | 239,70 | 239,06 | 241,34 | 252,15 | 242,86 | 252,48 | 267,81 |
| Iporanga | 238,06 | 254,63 | 244,43 | 224,08 | 254,76 | 254,68 | 256,92 | 229,10 | 243,84 | 234,88 | 215,07 | 245,69 | 247,82 | 266,42 |
| Iracemápolis | 258,52 | 265,89 | 263,86 | 271,91 | 267,25 | 264,60 | 276,12 | 247,37 | 264,65 | 254,91 | 265,41 | 261,71 | 264,50 | 277,85 |
| Irapuã | 246,43 | 257,29 | 243,65 | 245,00 | 254,13 | 264,17 | 274,38 | 233,77 | 241,84 | 237,04 | 237,00 | 241,48 | 256,97 | 264,96 |
| Irapuru | 267,24 | 242,25 | 250,37 | 248,83 | 256,69 | 249,29 | 253,64 | 242,33 | 245,12 | 240,15 | 240,05 | 252,39 | 262,33 | 253,72 |
| Itaberá | 243,71 | 243,00 | 245,27 | 257,27 | 268,36 | 270,48 | 266,72 | 225,70 | 238,40 | 235,34 | 249,81 | 260,36 | 258,89 | 258,90 |
| Itaí | 236,77 | 242,94 | 247,33 | 238,19 | 253,34 | 250,69 | 265,00 | 227,61 | 236,44 | 239,47 | 226,37 | 239,79 | 252,96 | 258,77 |
| Itajobi | 245,70 | 245,07 | - | - | - | - | - | 242,75 | 243,31 | - | - | - | - | - |
| Itaju | 246,69 | 270,83 | 278,01 | 268,63 | 262,29 | 266,72 | 267,96 | 235,79 | 264,28 | 272,07 | 262,93 | 266,65 | 271,31 | 262,62 |
| Itanhaém | 235,55 | 245,90 | 246,05 | 246,52 | 254,65 | 251,68 | 262,46 | 226,87 | 244,24 | 243,42 | 243,69 | 249,10 | 254,51 | 262,84 |
| Itaoca | 230,28 | 242,48 | 227,88 | 265,85 | 256,15 | 280,43 | 276,39 | 213,00 | 241,32 | 233,17 | 240,69 | 238,70 | 265,19 | 262,67 |
| Itapecerica da Serra | 235,90 | 233,11 | 240,83 | 242,55 | 252,54 | 251,78 | 261,75 | 227,27 | 232,01 | 237,60 | 239,56 | 252,62 | 258,44 | 264,19 |
| Itapetininga | 249,93 | 246,54 | 250,20 | 256,76 | 263,95 | 263,53 | 266,36 | 240,78 | 244,80 | 245,56 | 252,71 | 260,93 | 266,94 | 266,29 |
| Itapeva | 254,40 | 253,44 | 257,99 | 267,21 | 271,41 | 279,30 | - | 246,01 | 249,42 | 250,95 | 255,08 | 269,99 | 281,41 | - |
| Itapevi | 231,07 | 229,85 | 234,91 | 233,81 | 243,76 | 240,66 | 252,02 | 221,81 | 228,90 | 231,65 | 231,48 | 241,72 | 246,66 | 257,09 |
| Itapira | 245,84 | 243,53 | 248,69 | 253,56 | 259,34 | 262,35 | 268,15 | 237,13 | 242,93 | 249,19 | 248,62 | 257,52 | 264,49 | 265,43 |
| Itapirapuã Paulista | 230,95 | 226,44 | 239,41 | 240,16 | 243,39 | 256,02 | 259,51 | 218,49 | 230,82 | 235,76 | 231,00 | 241,17 | 250,06 | 246,05 |
| Itápolis | 252,41 | 250,53 | 263,15 | 264,64 | 266,76 | 260,45 | 272,33 | 238,30 | 247,52 | 254,63 | 255,86 | 260,00 | 262,20 | 269,07 |
| Itaporanga | 254,24 | 248,49 | 248,76 | 237,17 | 251,23 | 256,68 | 252,60 | 233,05 | 240,72 | 241,60 | 227,50 | 246,49 | 257,10 | 247,76 |
| Itapuí | 234,29 | 240,63 | 238,32 | 231,60 | 246,84 | 244,02 | 248,65 | 218,68 | 232,73 | 229,86 | 225,98 | 245,52 | 256,81 | 247,90 |
| Itapura | 243,04 | 243,12 | 237,89 | 240,78 | 250,16 | 252,21 | ND | 232,04 | 236,68 | 224,45 | 240,58 | 249,17 | 252,05 | ND |
| Itaquaquecetuba | 226,00 | 228,15 | 228,90 | 231,40 | 241,82 | 239,20 | 250,34 | 215,93 | 225,27 | 226,65 | 225,94 | 238,94 | 243,08 | 251,88 |
| Itararé | 241,93 | 245,48 | 248,97 | 251,56 | 250,19 | 268,98 | 272,63 | 230,11 | 247,08 | 246,77 | 246,64 | 238,94 | 271,91 | 265,82 |
| Itariri | 234,71 | 240,80 | 240,37 | 242,69 | 239,25 | 243,67 | 243,21 | 222,56 | 229,51 | 233,14 | 236,24 | 233,58 | 244,85 | 242,51 |
| Itatinga | 257,81 | 242,69 | 253,26 | 261,44 | 271,06 | 273,53 | 293,05 | 238,41 | 245,16 | 248,63 | 254,01 | 266,18 | 272,72 | 285,56 |
| Itirapina | 253,89 | 247,87 | 240,56 | 257,85 | 263,22 | 253,17 | 255,64 | 240,62 | 247,54 | 243,00 | 253,12 | 258,48 | 253,03 | 250,88 |
| Itirapuã | 234,28 | 232,14 | 239,22 | 242,40 | 253,56 | 239,77 | 252,45 | 216,09 | 236,28 | 231,88 | 238,64 | 243,41 | 245,78 | 250,26 |
| Itobi | 240,96 | 233,39 | 236,85 | 239,64 | 248,82 | 246,69 | 266,51 | 225,82 | 234,50 | 229,20 | 227,45 | 238,81 | 248,51 | 268,83 |

## ANEXO II: Estado de São Paulo – Ensino Fundamental: Anos Finais
## Rede Estadual – SAEB: nota média de Matemática e Língua Portuguesa
## 2007/2019

| Município | Nota Média – Matemática | | | | | | | Nota Média – Língua Portuguesa | | | | | | |
|---|---|---|---|---|---|---|---|---|---|---|---|---|---|---|
| | 2007 | 2009 | 2011 | 2013 | 2015 | 2017 | 2019 | 2007 | 2009 | 2011 | 2013 | 2015 | 2017 | 2019 |
| Itu | 244,75 | 246,92 | 248,73 | 250,90 | 256,92 | 259,93 | 262,61 | 235,00 | 245,78 | 244,75 | 249,44 | 254,01 | 264,33 | 266,31 |
| Itupeva | 243,23 | 245,80 | 257,28 | 253,90 | 260,94 | 259,23 | 262,31 | 235,06 | 245,67 | 251,14 | 249,23 | 259,01 | 265,53 | 265,24 |
| Jaborandi | - | - | - | - | - | - | - | - | - | - | - | - | - | - |
| Jaboticabal | 244,44 | 244,36 | 248,37 | 245,85 | 248,32 | 246,77 | 249,33 | 236,66 | 243,82 | 243,73 | 239,36 | 243,88 | 250,78 | 248,42 |
| Jacareí | 248,84 | 246,16 | 250,82 | 249,84 | 256,60 | 258,94 | 266,54 | 236,24 | 240,42 | 246,64 | 244,94 | 250,66 | 258,68 | 262,45 |
| Jaci | 243,11 | 245,04 | 254,30 | 257,84 | 252,91 | 259,79 | 240,85 | 227,99 | 242,42 | 251,75 | 250,24 | 250,45 | 259,11 | 228,22 |
| Jacupiranga | 244,14 | 247,44 | 252,71 | 256,46 | 266,20 | 261,50 | 268,57 | 231,38 | 243,85 | 240,50 | 244,33 | 262,62 | 263,55 | 262,15 |
| Jaguariúna | 260,52 | 263,40 | - | - | - | - | - | 246,89 | 265,28 | - | - | - | - | - |
| Jales | 264,07 | 267,20 | 266,17 | 264,09 | 276,19 | 275,96 | 280,87 | 249,18 | 265,15 | 261,95 | 256,13 | 271,83 | 273,58 | 269,76 |
| Jandira | 233,60 | 233,64 | 237,00 | 235,78 | 242,61 | 244,87 | 246,23 | 224,34 | 232,20 | 236,76 | 232,73 | 240,30 | 252,98 | 248,78 |
| Jarinu | 247,95 | 245,67 | 250,57 | 253,86 | 261,04 | 272,88 | 270,56 | 232,72 | 240,00 | 244,33 | 246,62 | 260,76 | 264,42 | 266,10 |
| Jaú | 247,92 | 246,92 | 244,69 | 245,95 | 248,96 | 251,34 | 264,25 | 237,16 | 242,72 | 238,87 | 239,82 | 243,55 | 256,06 | 264,21 |
| Joanópolis | 251,71 | - | - | - | - | - | - | 245,83 | - | - | - | - | - | - |
| João Ramalho | 231,42 | 252,03 | 244,11 | 260,58 | 253,96 | 264,99 | 272,31 | 219,22 | 253,26 | 248,25 | 254,08 | 253,61 | 259,13 | 273,02 |
| José Bonifácio | 261,54 | 253,00 | 256,13 | 261,61 | 264,35 | 259,83 | 256,29 | 246,55 | 249,53 | 249,36 | 252,36 | 258,74 | 257,63 | 254,11 |
| Júlio Mesquita | 228,27 | 225,95 | 238,34 | 243,06 | 237,67 | 233,52 | 248,85 | 213,87 | 222,49 | 230,16 | 226,76 | 229,51 | 233,58 | 246,90 |
| Jundiaí | 252,29 | 251,80 | 255,56 | 254,19 | 262,71 | 267,78 | 274,72 | 236,96 | 246,79 | 250,68 | 249,31 | 261,91 | 270,26 | 271,93 |
| Junqueirópolis | 258,79 | 265,84 | 258,14 | 265,04 | 284,26 | 288,82 | 288,87 | 242,31 | 255,06 | 248,62 | 246,32 | 267,57 | 279,00 | 275,25 |
| Juquiá | 224,32 | 233,82 | 228,68 | 238,38 | 251,54 | 251,99 | 265,73 | 217,37 | 234,26 | 223,91 | 235,34 | 246,82 | 253,62 | 256,91 |
| Juquitiba | 237,77 | 237,01 | 245,15 | 249,20 | 252,12 | 263,81 | 259,28 | 226,82 | 233,56 | 242,11 | 240,36 | 244,09 | 262,31 | 254,43 |
| Lagoinha | 254,49 | 246,93 | 259,46 | 251,33 | 267,71 | 286,32 | 276,24 | 248,36 | 241,73 | 233,45 | 241,53 | 254,47 | 271,75 | 264,80 |
| Laranjal Paulista | 239,33 | 228,95 | 232,41 | 219,38 | 231,25 | 237,82 | 276,27 | 224,75 | 228,86 | 228,03 | 222,62 | 229,76 | 234,13 | 272,98 |
| Lavínia | 255,51 | - | - | - | - | - | - | 239,17 | - | - | - | - | - | - |
| Lavrinhas | 237,69 | 226,89 | 221,88 | 235,83 | 241,88 | 213,91 | ND | 229,31 | 213,05 | 223,66 | 242,46 | 231,11 | 231,62 | ND |
| Leme | 250,10 | 250,10 | 252,51 | 255,17 | 259,91 | 263,68 | 271,77 | 236,37 | 245,16 | 243,92 | 251,09 | 253,71 | 266,42 | 267,29 |
| Lençóis Paulista | 253,09 | 251,97 | 258,39 | 255,07 | 268,83 | 267,13 | 267,83 | 240,75 | 247,22 | 254,67 | 252,29 | 261,79 | 268,27 | 269,54 |
| Limeira | 254,24 | 257,22 | 258,33 | 255,75 | 258,48 | 261,34 | 270,91 | 243,02 | 253,69 | 252,41 | 249,92 | 252,13 | 260,96 | 267,90 |
| Lins | 241,66 | 243,16 | 240,29 | 240,01 | 246,51 | 249,30 | 246,92 | 234,10 | 242,74 | 240,45 | 235,72 | 239,41 | 253,67 | 247,35 |
| Lorena | 238,02 | 241,06 | 241,36 | 235,52 | 248,99 | 250,32 | 244,96 | 224,83 | 240,96 | 232,42 | 228,60 | 247,54 | 252,19 | 243,49 |
| Lourdes | 245,66 | 260,20 | 248,80 | 249,12 | 278,44 | 274,87 | ND | 222,89 | 264,05 | 249,71 | 240,08 | 269,81 | 261,64 | ND |
| Louveira | 256,82 | 263,30 | 260,46 | 258,53 | 271,24 | 272,56 | 280,78 | 242,99 | 259,32 | 254,89 | 251,87 | 263,75 | 274,01 | 275,54 |
| Lucélia | 248,94 | 245,56 | 248,01 | 248,67 | 253,37 | 241,07 | 252,50 | 233,36 | 243,26 | 253,44 | 236,95 | 240,38 | 238,62 | 248,58 |
| Lucianópolis | 232,57 | 241,56 | 264,12 | 251,49 | 246,59 | 264,60 | 251,24 | 241,34 | 230,80 | 252,07 | 230,37 | 252,71 | 266,54 | 245,68 |
| Luiziânia | 241,35 | 246,85 | 225,75 | 240,84 | 265,48 | 263,83 | 273,06 | 218,68 | 241,08 | 216,30 | 228,42 | 251,56 | 259,90 | 255,12 |
| Lupércio | 230,59 | 248,89 | 246,90 | 240,61 | 261,40 | 245,04 | 255,70 | 226,49 | 254,86 | 252,55 | 236,95 | 248,10 | 241,82 | 243,70 |
| Lutécia | 252,56 | 254,56 | 247,79 | 269,12 | 265,76 | 271,86 | 254,05 | 230,51 | 246,43 | 241,84 | 274,94 | 254,62 | 252,94 | 256,57 |
| Macatuba | 255,80 | 261,92 | 261,90 | 258,92 | 254,93 | 267,56 | 278,38 | 240,39 | 250,92 | 245,37 | 245,90 | 246,83 | 262,76 | 267,06 |
| Macaubal | 244,22 | 245,67 | 246,71 | 263,40 | 275,90 | 243,41 | 261,37 | 231,23 | 244,65 | 238,78 | 253,93 | 269,14 | 246,80 | 252,62 |
| Macedônia | 266,17 | 272,21 | 263,24 | 273,45 | 269,20 | 277,48 | 269,68 | 255,65 | 277,82 | 253,76 | 264,95 | 268,78 | 282,56 | 266,11 |
| Magda | 259,27 | 264,13 | 257,98 | 255,53 | 298,08 | 302,41 | 292,24 | 237,93 | 253,19 | 245,52 | 240,23 | 292,19 | 281,01 | 277,03 |
| Mairinque | - | - | - | - | - | - | - | - | - | - | - | - | - | - |
| Mairiporã | 238,87 | 241,08 | 240,48 | 242,97 | 252,03 | 251,74 | 257,73 | 228,40 | 244,71 | 238,95 | 239,23 | 248,63 | 255,06 | 263,27 |
| Manduri | 246,97 | 243,93 | 257,50 | 248,10 | 254,57 | 241,95 | 270,22 | 227,84 | 237,30 | 242,55 | 243,46 | 234,19 | 252,30 | 259,00 |
| Marabá Paulista | 244,06 | 238,61 | 234,64 | 242,99 | 260,42 | 243,08 | 265,21 | 223,26 | 247,01 | 225,88 | 242,49 | 254,60 | 249,77 | 257,10 |
| Maracaí | 240,63 | 244,20 | 247,50 | 255,89 | 275,47 | 266,91 | 276,91 | 226,57 | 234,97 | 242,68 | 249,36 | 276,21 | 271,06 | 272,20 |
| Marapoama | 249,35 | 253,22 | 286,23 | 265,91 | 256,03 | 261,32 | 271,34 | 239,22 | 248,78 | 282,17 | 263,71 | 250,36 | 259,57 | 258,41 |
| Mariápolis | 235,17 | 245,95 | 240,27 | 251,01 | 254,55 | 267,87 | 264,06 | 222,38 | 238,59 | 228,50 | 249,21 | 246,45 | 250,83 | 254,01 |
| Marília | 250,11 | 255,55 | 257,58 | 257,71 | 259,45 | 254,89 | 269,25 | 238,74 | 249,67 | 248,65 | 249,67 | 251,39 | 251,29 | 262,88 |

## ANEXO II: Estado de São Paulo – Ensino Fundamental: Anos Finais
## Rede Estadual – SAEB: nota média de Matemática e Língua Portuguesa
## 2007/2019

| Município | Nota Média – Matemática | | | | | | | Nota Média – Língua Portuguesa | | | | | | |
|---|---|---|---|---|---|---|---|---|---|---|---|---|---|---|
| | 2007 | 2009 | 2011 | 2013 | 2015 | 2017 | 2019 | 2007 | 2009 | 2011 | 2013 | 2015 | 2017 | 2019 |
| Marinópolis | 263,67 | 288,22 | 280,32 | 259,10 | 285,60 | 281,54 | 284,79 | 244,78 | 271,49 | 255,43 | 247,12 | 276,22 | 278,67 | 264,57 |
| Martinópolis | 248,26 | 252,62 | 239,70 | 244,69 | 248,90 | 261,98 | 264,61 | 228,86 | 239,87 | 235,28 | 241,92 | 241,04 | 260,36 | 257,37 |
| Matão | 252,59 | 259,58 | 255,98 | 255,08 | 259,39 | 258,58 | 271,35 | 239,43 | 252,42 | 248,19 | 250,69 | 257,86 | 263,82 | 262,39 |
| Mauá | 239,68 | 239,16 | 244,44 | 243,88 | 253,06 | 256,79 | 266,57 | 230,43 | 238,47 | 242,08 | 240,76 | 252,00 | 261,81 | 267,78 |
| Mendonça | 265,30 | 264,93 | 265,12 | 270,59 | 297,83 | 285,71 | 277,89 | 243,99 | 260,09 | 249,57 | 260,37 | 263,38 | 272,14 | 275,13 |
| Meridiano | 262,07 | 265,29 | 263,95 | 249,74 | 263,21 | 288,97 | 284,54 | 249,12 | 261,83 | 265,14 | 248,05 | 256,01 | 276,66 | 284,09 |
| Mesópolis | 223,02 | 256,16 | 265,27 | 288,08 | 279,53 | 254,91 | 282,98 | 211,58 | 249,74 | 242,44 | 276,82 | 266,96 | 256,38 | 271,91 |
| Miguelópolis | 216,56 | - | - | - | - | - | - | 210,60 | - | - | - | - | - | - |
| Mineiros do Tietê | 240,05 | 252,88 | 247,44 | 243,91 | 263,02 | 254,31 | ND | 230,41 | 245,19 | 237,48 | 235,34 | 254,68 | 248,54 | ND |
| Miracatu | 237,51 | 243,15 | 242,72 | 239,34 | 252,09 | 246,07 | 258,96 | 226,98 | 239,65 | 235,81 | 233,17 | 249,98 | 250,46 | 259,69 |
| Mira Estrela | 255,21 | 238,91 | 247,32 | 266,84 | 285,22 | 274,70 | 291,05 | 252,04 | 246,45 | 252,32 | 256,77 | 269,90 | 273,38 | 281,76 |
| Mirandópolis | 234,55 | 238,93 | 241,23 | 254,07 | 252,86 | 256,90 | 262,24 | 227,04 | 238,10 | 235,79 | 248,01 | 246,31 | 254,31 | 261,26 |
| Mirante do Paranapanema | 235,65 | 238,59 | 233,75 | 249,88 | 255,16 | 260,96 | 255,62 | 220,63 | 234,61 | 228,60 | 237,13 | 250,02 | 256,45 | 248,58 |
| Mirassol | 257,80 | 261,41 | 262,04 | 268,44 | 269,35 | 268,47 | 275,34 | 240,67 | 256,09 | 258,12 | 256,83 | 268,91 | 270,80 | 269,28 |
| Mirassolândia | 250,97 | 232,97 | 257,14 | 253,77 | 252,19 | 248,43 | 257,12 | 231,32 | 225,25 | 253,84 | 258,90 | 251,55 | 253,87 | 250,48 |
| Mococa | 248,54 | 256,19 | 256,62 | 255,36 | 261,84 | 257,92 | 262,74 | 238,92 | 246,47 | 243,25 | 244,90 | 254,10 | 259,59 | 255,76 |
| Mogi das Cruzes | 237,27 | 237,21 | 240,29 | 241,67 | 248,73 | 249,57 | 253,88 | 226,31 | 232,62 | 235,39 | 235,69 | 244,82 | 251,40 | 251,50 |
| Mogi Guaçu | 245,45 | 247,89 | 251,84 | 251,64 | 268,02 | 272,30 | 271,03 | 231,49 | 243,42 | 246,43 | 245,52 | 261,69 | 272,13 | 266,51 |
| Mogi Mirim | 252,30 | 257,70 | 255,45 | 253,05 | 252,48 | 253,03 | 252,57 | 240,87 | 253,42 | 250,84 | 249,62 | 249,81 | 251,85 | 252,26 |
| Mombuca | - | - | - | - | - | - | - | - | - | - | - | - | - | - |
| Monções | 243,04 | 250,85 | 267,53 | 257,82 | 259,68 | 280,77 | 269,22 | 230,56 | 238,25 | 269,04 | 256,29 | 245,88 | 283,38 | 258,43 |
| Mongaguá | 237,52 | 233,43 | - | - | - | - | - | 229,99 | 232,30 | - | - | - | - | - |
| Monte Alto | 258,93 | 248,81 | 253,24 | 251,42 | 263,51 | 257,48 | 267,19 | 242,79 | 243,23 | 247,42 | 248,44 | 252,54 | 267,17 | 267,46 |
| Monte Aprazível | 224,53 | 250,11 | 241,56 | 243,29 | 248,30 | 255,69 | 268,47 | 200,82 | 243,52 | 236,88 | 239,56 | 246,31 | 252,27 | 274,78 |
| Monte Azul Paulista | 248,62 | 252,64 | 255,38 | 261,11 | 276,34 | 259,17 | 253,46 | 236,90 | 244,75 | 245,20 | 251,82 | 267,95 | 252,44 | 249,42 |
| Monte Castelo | 238,86 | 239,28 | 243,66 | 272,13 | 258,23 | 248,87 | 261,65 | 229,82 | 242,91 | 248,23 | 256,37 | 261,16 | 253,55 | 257,60 |
| Monteiro Lobato | 238,08 | 243,20 | 266,91 | 257,03 | 262,50 | 269,12 | 280,72 | 226,85 | 234,85 | 259,55 | 253,37 | 264,84 | 274,65 | 271,68 |
| Monte Mor | 248,32 | 254,51 | 253,01 | 254,31 | 253,40 | 244,69 | 263,83 | 234,74 | 249,94 | 247,77 | 253,14 | 252,24 | 250,52 | 263,95 |
| Morro Agudo | 235,17 | 245,78 | 247,37 | 253,26 | 246,75 | 253,57 | 252,28 | 229,00 | 247,38 | 244,57 | 249,27 | 252,49 | 257,26 | 244,63 |
| Morungaba | 249,25 | 270,40 | 247,06 | 257,10 | 261,33 | 266,60 | 273,42 | 235,99 | 259,31 | 245,02 | 244,46 | 257,73 | 269,50 | 275,03 |
| Murutinga do Sul | 246,88 | 242,89 | 251,72 | 263,11 | 254,69 | 239,34 | 268,68 | 226,35 | 240,81 | 243,40 | 253,66 | 253,15 | 246,69 | 259,29 |
| Nantes | 228,78 | 224,48 | 248,69 | 243,24 | 253,84 | 269,00 | 266,10 | 207,22 | 215,83 | 253,52 | 240,65 | 249,38 | 267,99 | 259,80 |
| Natividade da Serra | 244,26 | 242,81 | 245,33 | 240,12 | 254,62 | 275,48 | 256,04 | 232,87 | 228,28 | 238,79 | 238,50 | 253,33 | 262,35 | 257,29 |
| Nazaré Paulista | 242,77 | 250,03 | 245,72 | 243,59 | 246,46 | 254,57 | 267,47 | 235,07 | 238,90 | 240,98 | 238,66 | 242,82 | 249,55 | 257,32 |
| Neves Paulista | 255,41 | 255,28 | 254,52 | 254,85 | 261,10 | 258,30 | 260,86 | 234,57 | 259,68 | 247,24 | 257,73 | 258,75 | 271,41 | 267,60 |
| Nhandeara | 255,03 | 263,80 | 267,36 | 269,30 | 260,28 | 262,21 | 269,21 | 239,53 | 265,43 | 258,97 | 266,42 | 261,03 | 263,29 | 273,59 |
| Nipoã | 240,77 | 244,92 | 241,47 | 267,93 | 257,53 | 253,32 | 267,79 | 225,98 | 241,18 | 239,85 | 255,01 | 253,30 | 254,57 | 251,55 |
| Nova Aliança | 253,67 | 257,74 | 272,58 | 273,87 | 280,14 | 280,02 | 262,96 | 229,33 | 242,42 | 264,11 | 261,30 | 270,45 | 270,12 | 248,98 |
| Nova Canaã Paulista | 254,53 | 251,05 | 237,91 | 255,65 | 256,48 | 274,87 | 293,96 | 236,82 | 252,80 | 229,49 | 244,08 | 259,55 | 269,40 | 290,39 |
| Nova Castilho | - | 228,73 | 269,48 | 262,69 | - | 277,76 | - | - | 224,23 | 260,15 | 262,75 | - | 263,84 | - |
| Nova Granada | 239,23 | 240,19 | 238,28 | 245,98 | 241,51 | 254,43 | 263,14 | 223,46 | 238,25 | 231,20 | 240,56 | 240,64 | 255,71 | 253,08 |
| Nova Guataporanga | 238,29 | 231,15 | 231,71 | 246,18 | 274,64 | 296,08 | 274,74 | 229,45 | 232,39 | 231,41 | 242,81 | 250,87 | 280,01 | 296,69 |
| Nova Luzitânia | 265,93 | 258,67 | 254,97 | 260,26 | 279,23 | 263,70 | 271,59 | 255,81 | 263,37 | 251,61 | 229,34 | 271,88 | 271,26 | 267,67 |
| Nova Odessa | 254,62 | 251,81 | 257,44 | 259,46 | 263,86 | 261,26 | 264,68 | 240,81 | 244,75 | 252,02 | 254,99 | 260,59 | 260,73 | 268,99 |
| Novo Horizonte | 234,97 | 243,97 | 245,92 | 253,87 | 256,83 | 261,35 | 252,29 | 224,56 | 243,42 | 237,28 | 244,34 | 249,07 | 258,09 | 234,42 |
| Nuporanga | 242,16 | 244,49 | - | - | - | - | - | 231,91 | 238,18 | - | - | - | - | - |

## ANEXO II: Estado de São Paulo – Ensino Fundamental: Anos Finais
## Rede Estadual – SAEB: nota média de Matemática e Língua Portuguesa
## 2007/2019

| Município | Nota Média – Matemática | | | | | | | Nota Média – Língua Portuguesa | | | | | | |
|---|---|---|---|---|---|---|---|---|---|---|---|---|---|---|
| | 2007 | 2009 | 2011 | 2013 | 2015 | 2017 | 2019 | 2007 | 2009 | 2011 | 2013 | 2015 | 2017 | 2019 |
| Ocauçu | 246,37 | 251,62 | 244,02 | 250,49 | 250,22 | 259,88 | 275,59 | 233,89 | 235,84 | 231,73 | 249,99 | 246,80 | 257,28 | 261,65 |
| Óleo | 232,67 | 270,44 | 252,65 | 240,65 | 258,22 | 278,75 | 252,37 | 226,73 | 248,16 | 233,43 | 238,59 | 256,51 | 275,01 | 251,76 |
| Olímpia | 248,52 | 248,51 | 246,80 | 252,92 | 265,31 | 271,28 | 274,72 | 229,44 | 242,72 | 241,33 | 242,23 | 257,74 | 266,78 | 265,24 |
| Onda Verde | 234,22 | 248,50 | 238,10 | 258,37 | 263,97 | 241,03 | 250,20 | 209,65 | 250,67 | 235,48 | 253,69 | 259,13 | 245,68 | 236,99 |
| Oriente | 250,51 | 244,59 | 226,44 | 248,28 | 243,28 | 241,65 | 241,42 | 235,55 | 243,68 | 223,74 | 246,99 | 235,95 | 250,13 | 243,16 |
| Orlândia | - | - | - | - | - | - | - | - | - | - | - | - | - | - |
| Osasco | 236,68 | 236,98 | 240,27 | 238,02 | 242,78 | 237,54 | 251,83 | 228,68 | 235,11 | 238,34 | 236,26 | 240,54 | 244,28 | 255,51 |
| Osvaldo Cruz | 245,38 | 259,52 | 253,51 | 266,92 | 258,26 | 250,44 | 263,94 | 229,23 | 255,58 | 243,20 | 256,31 | 252,79 | 247,42 | 262,49 |
| Ourinhos | 252,49 | 250,26 | 254,65 | 260,52 | 262,07 | 264,40 | 267,49 | 237,23 | 245,26 | 245,66 | 252,38 | 256,09 | 264,95 | 261,83 |
| Ouroeste | 267,83 | 260,69 | 257,00 | 266,54 | 263,66 | 267,53 | ND | 239,27 | 251,95 | 240,54 | 253,92 | 259,58 | 253,01 | ND |
| Pacaembu | 251,43 | 257,87 | 254,97 | 244,04 | 256,73 | 250,50 | 262,95 | 235,90 | 249,29 | 240,96 | 234,87 | 249,92 | 250,28 | 261,47 |
| Palestina | - | - | - | - | - | - | - | - | - | - | - | - | - | - |
| Palmares Paulista | 249,09 | 242,04 | 241,83 | 260,98 | 266,25 | 262,35 | 276,07 | 231,43 | 241,25 | 238,48 | 257,04 | 255,34 | 256,89 | 270,05 |
| Palmeira d'Oeste | 264,43 | 271,99 | 259,97 | 261,58 | 279,55 | 268,93 | 264,97 | 243,34 | 262,36 | 248,08 | 250,83 | 259,65 | 259,89 | 252,98 |
| Palmital | 248,27 | 236,96 | 243,79 | 240,40 | 253,12 | 247,53 | 254,05 | 235,95 | 235,96 | 239,61 | 234,69 | 246,59 | 249,15 | 250,01 |
| Panorama | 244,08 | 249,47 | 244,00 | 243,66 | 259,17 | 253,49 | 255,16 | 230,64 | 244,59 | 234,08 | 234,72 | 257,66 | 254,81 | 252,89 |
| Paraguaçu Paulista | 250,20 | 249,68 | 253,86 | 253,74 | 272,56 | 267,87 | 270,20 | 241,21 | 250,09 | 248,90 | 251,90 | 280,85 | 277,20 | 269,13 |
| Paraibuna | 241,06 | 248,02 | 242,69 | 249,70 | 263,98 | 260,81 | 281,99 | 222,36 | 240,42 | 234,36 | 243,46 | 255,26 | 260,90 | 277,07 |
| Paranapuã | 251,54 | 275,73 | 253,60 | 264,40 | 283,70 | 272,35 | 267,86 | 238,56 | 258,45 | 248,13 | 265,81 | 269,96 | 261,95 | 264,69 |
| Parapuã | 246,54 | 251,81 | 250,62 | 254,44 | 256,45 | 265,53 | 280,90 | 231,82 | 247,81 | 246,75 | 247,89 | 249,93 | 260,75 | 262,65 |
| Pariquera-Açu | 239,34 | 241,28 | 235,91 | 246,19 | 253,80 | 270,94 | 261,81 | 226,87 | 236,41 | 224,13 | 245,32 | 253,20 | 265,34 | 267,46 |
| Parisi | 256,43 | 245,34 | 238,32 | 261,50 | 269,52 | 262,90 | 255,48 | 233,69 | 237,36 | 226,84 | 259,54 | 264,28 | 260,72 | 241,26 |
| Patrocínio Paulista | 251,25 | 260,68 | 262,37 | 251,98 | 256,84 | 255,26 | 273,66 | 237,84 | 260,85 | 251,40 | 244,65 | 254,60 | 250,15 | 266,42 |
| Paulicéia | 242,52 | 245,81 | 238,59 | 242,02 | 254,18 | 253,43 | 254,39 | 222,45 | 237,54 | 227,14 | 231,80 | 243,13 | 260,17 | 254,01 |
| Paulínia | 263,75 | 260,11 | 255,08 | 256,63 | 267,00 | 268,23 | 275,07 | 251,04 | 260,73 | 253,63 | 250,23 | 269,31 | 270,53 | 268,20 |
| Paulistânia | 242,13 | 254,04 | 271,81 | 269,46 | 264,49 | 270,64 | 283,05 | 227,83 | 256,36 | 261,84 | 262,55 | 250,65 | 283,92 | 266,56 |
| Paulo de Faria | 230,49 | 230,20 | 235,70 | 244,01 | 246,19 | 237,45 | - | 221,59 | 230,46 | 235,87 | 231,03 | 235,67 | 243,17 | - |
| Pederneiras | 243,63 | 244,14 | 240,42 | 249,62 | 253,91 | 252,06 | 261,99 | 235,33 | 243,06 | 234,71 | 242,35 | 249,43 | 256,45 | 258,58 |
| Pedranópolis | 262,22 | 285,49 | 281,68 | 269,40 | 257,76 | 281,14 | 278,75 | 240,99 | 278,08 | 274,39 | 266,62 | 266,47 | 276,35 | 269,48 |
| Pedregulho | 239,96 | 237,28 | 238,51 | 235,41 | 250,20 | 257,98 | 258,78 | 226,43 | 238,49 | 231,89 | 225,64 | 245,18 | 256,89 | 246,54 |
| Pedreira | 255,31 | 255,17 | 259,80 | 254,68 | 262,01 | 260,43 | 275,71 | 238,32 | 245,89 | 250,86 | 247,70 | 260,66 | 256,33 | 269,05 |
| Pedrinhas Paulista | 261,18 | 233,41 | 261,06 | 259,73 | 258,56 | 266,66 | 284,96 | 235,12 | 236,31 | 263,44 | 248,84 | 245,01 | 257,30 | 270,06 |
| Pedro de Toledo | 242,00 | 243,94 | 241,14 | 231,64 | 240,25 | 240,05 | 248,03 | 230,45 | 233,46 | 234,45 | 227,35 | 239,42 | 244,71 | 255,97 |
| Penápolis | 244,99 | 245,21 | 247,14 | 247,57 | 250,34 | 256,80 | 259,84 | 233,82 | 245,54 | 244,17 | 243,79 | 246,73 | 258,44 | 258,04 |
| Pereira Barreto | 243,64 | 242,27 | 239,63 | 253,85 | 270,22 | 270,29 | 275,49 | 234,80 | 238,52 | 234,15 | 248,14 | 264,53 | 266,69 | 266,33 |
| Pereiras | 249,10 | 249,04 | 256,49 | 252,10 | 254,58 | 254,68 | 267,14 | 240,44 | 247,57 | 248,82 | 245,24 | 258,63 | 240,33 | 263,17 |
| Peruíbe | 240,75 | 241,10 | 238,89 | 240,77 | 251,05 | 252,07 | 256,44 | 230,65 | 243,00 | 233,01 | 237,14 | 250,37 | 254,27 | 254,20 |
| Piacatu | 257,94 | 250,62 | 263,72 | 269,98 | 278,06 | 258,12 | ND | 249,82 | 245,54 | 251,81 | 257,67 | 265,79 | 249,47 | ND |
| Piedade | 248,10 | 253,12 | 251,93 | 253,84 | 253,93 | 262,28 | 268,29 | 234,61 | 243,50 | 244,60 | 242,24 | 246,47 | 263,26 | 269,17 |
| Pilar do Sul | 251,66 | 253,38 | 254,86 | 259,37 | 269,92 | 267,69 | 287,48 | 232,96 | 243,64 | 244,61 | 243,64 | 262,20 | 261,85 | 278,31 |
| Pindamonhangaba | 251,82 | 252,85 | 253,76 | 254,59 | 258,54 | 263,52 | 271,23 | 237,37 | 247,66 | 246,22 | 247,07 | 252,08 | 262,85 | 266,81 |
| Pindorama | 228,70 | 251,66 | 246,06 | 230,90 | 248,47 | 251,10 | 251,54 | 214,34 | 239,48 | 236,27 | 221,62 | 241,49 | 259,70 | 243,42 |
| Piquerobi | 237,90 | 261,19 | 234,71 | 256,41 | 289,79 | 263,30 | 246,94 | 237,24 | 248,05 | 225,24 | 245,71 | 281,84 | 257,12 | 240,98 |
| Piquete | 226,10 | 233,99 | 237,69 | 244,98 | 254,22 | 241,01 | 258,36 | 217,18 | 235,16 | 234,39 | 239,48 | 250,73 | 251,76 | 260,08 |
| Piracaia | 272,57 | 278,71 | 273,54 | 268,30 | 274,98 | 269,40 | 273,10 | 251,78 | 263,77 | 262,50 | 257,04 | 269,31 | 270,90 | 265,50 |
| Piracicaba | 247,88 | 249,20 | 249,32 | 246,13 | 260,28 | 262,61 | 270,47 | 236,56 | 245,11 | 245,38 | 243,00 | 256,59 | 262,95 | 268,11 |
| Piraju | 262,31 | 262,42 | 259,53 | 264,01 | 266,79 | 271,36 | 273,26 | 251,12 | 261,71 | 256,65 | 258,35 | 258,28 | 272,70 | 263,06 |

## ANEXO II: Estado de São Paulo – Ensino Fundamental: Anos Finais
## Rede Estadual – SAEB: nota média de Matemática e Língua Portuguesa
## 2007/2019

| Município | Nota Média – Matemática | | | | | | | Nota Média – Língua Portuguesa | | | | | | |
|---|---|---|---|---|---|---|---|---|---|---|---|---|---|---|
| | 2007 | 2009 | 2011 | 2013 | 2015 | 2017 | 2019 | 2007 | 2009 | 2011 | 2013 | 2015 | 2017 | 2019 |
| Pirajuí | 243,90 | 233,64 | 244,78 | 241,54 | 250,50 | 253,06 | 253,56 | 233,47 | 230,15 | 241,07 | 236,50 | 244,53 | 251,20 | 248,83 |
| Pirangi | 253,02 | 253,47 | 246,98 | 245,00 | 272,86 | 257,09 | 256,07 | 237,65 | 246,01 | 233,55 | 249,36 | 264,19 | 257,37 | 256,25 |
| Pirapozinho | 253,08 | 258,35 | 250,90 | 255,70 | 262,49 | 262,65 | 261,33 | 237,76 | 252,97 | 246,90 | 252,88 | 257,69 | 263,07 | 256,16 |
| Pirassununga | 252,01 | 249,98 | 247,32 | 260,73 | 264,27 | 269,77 | 271,11 | 242,10 | 247,43 | 245,57 | 258,92 | 264,46 | 270,63 | 268,73 |
| Piratininga | 232,55 | 222,59 | 232,21 | 234,99 | 236,00 | 233,58 | 246,16 | 222,38 | 227,75 | 224,84 | 227,73 | 239,32 | 237,95 | 252,68 |
| Pitangueiras | 246,37 | 242,72 | 247,67 | 251,89 | 252,71 | 259,33 | 268,84 | 225,54 | 232,46 | 237,82 | 238,29 | 241,29 | 256,95 | 258,71 |
| Planalto | 237,04 | 240,30 | 256,19 | 254,02 | 247,65 | 249,12 | 237,67 | 225,73 | 237,57 | 252,22 | 245,67 | 242,91 | 257,42 | 227,39 |
| Platina | 222,43 | 231,85 | 233,14 | 239,25 | 256,15 | 233,15 | ND | 212,05 | 237,52 | 222,66 | 231,31 | 247,31 | 227,78 | ND |
| Poá | 232,95 | 240,66 | 244,31 | 244,07 | 248,18 | 247,56 | 259,15 | 222,55 | 239,58 | 242,16 | 238,31 | 243,07 | 251,53 | 260,89 |
| Poloni | 269,35 | 261,43 | 251,30 | 265,21 | 269,41 | 256,71 | 263,14 | 236,06 | 255,58 | 238,87 | 259,27 | 261,65 | 255,44 | 247,15 |
| Pompéia | 249,78 | 251,90 | 253,55 | 255,62 | 246,42 | 251,38 | 262,72 | 240,19 | 241,18 | 245,58 | 244,68 | 235,11 | 249,20 | 259,99 |
| Pongaí | 255,65 | 240,51 | 245,18 | 249,02 | 256,16 | 248,54 | 254,28 | 242,86 | 241,99 | 239,89 | 246,68 | 251,12 | 241,49 | 249,88 |
| Pontal | 245,10 | 242,72 | 241,30 | 238,03 | 251,07 | 253,68 | 258,11 | 226,14 | 241,06 | 234,18 | 230,67 | 243,31 | 252,55 | 255,73 |
| Pontalinda | 241,23 | 248,05 | 246,86 | 247,83 | 263,83 | 257,32 | ND | 243,23 | 243,98 | 233,06 | 248,44 | 279,16 | 252,51 | ND |
| Pontes Gestal | 245,29 | 247,41 | 250,28 | 238,54 | 248,99 | 251,18 | ND | 229,16 | 242,05 | 239,72 | 242,34 | 244,31 | 218,88 | ND |
| Populina | 249,89 | 272,87 | 258,08 | 279,98 | 289,13 | 277,71 | 298,96 | 237,13 | 252,22 | 249,30 | 264,28 | 273,62 | 275,83 | 277,85 |
| Porangaba | 242,48 | 246,22 | 235,46 | 249,29 | 258,95 | 237,18 | 262,78 | 229,49 | 234,06 | 225,72 | 247,74 | 252,21 | 232,33 | 255,47 |
| Porto Feliz | 243,90 | 242,73 | 250,52 | 258,74 | 257,27 | 248,98 | 280,82 | 230,85 | 238,14 | 238,11 | 258,14 | 245,76 | 243,04 | 266,50 |
| Porto Ferreira | 240,31 | 247,46 | 240,44 | 249,85 | 239,38 | 256,87 | 272,26 | 229,23 | 245,53 | 239,71 | 245,46 | 251,32 | 259,04 | 265,37 |
| Potim | 233,67 | 226,65 | - | - | - | - | - | 222,01 | 221,46 | - | - | - | - | - |
| Pracinha | 237,26 | 235,47 | 229,43 | 255,88 | 251,58 | 243,43 | 240,33 | 224,82 | 232,81 | 221,15 | 233,91 | 241,38 | 232,76 | 243,29 |
| Praia Grande | 239,11 | 236,04 | 242,97 | 246,05 | 255,39 | 252,23 | 261,22 | 230,60 | 233,67 | 241,78 | 241,71 | 252,10 | 255,13 | 262,46 |
| Pratânia | 222,73 | 227,33 | 229,92 | 238,74 | 255,12 | 252,32 | 255,65 | 209,98 | 225,00 | 225,60 | 226,38 | 250,70 | 256,60 | 249,26 |
| Presidente Alves | 228,40 | 237,48 | 226,25 | 239,30 | 241,99 | 227,03 | 239,63 | 218,79 | 230,80 | 232,71 | 243,19 | 249,91 | 238,30 | 252,79 |
| Presidente Epitácio | 238,02 | 233,81 | 244,72 | 235,72 | 256,94 | 252,64 | 261,28 | 227,48 | 231,99 | 241,18 | 229,90 | 252,08 | 252,45 | 258,45 |
| Presidente Prudente | 244,21 | 244,30 | 244,32 | 245,25 | 251,86 | 258,78 | 266,24 | 229,98 | 240,22 | 239,78 | 240,79 | 243,87 | 258,22 | 261,69 |
| Presidente Venceslau | 256,14 | 256,22 | 257,99 | 263,55 | 260,44 | 258,42 | 268,07 | 242,52 | 251,75 | 253,40 | 255,61 | 252,43 | 257,91 | 264,32 |
| Promissão | 240,78 | 243,26 | 241,11 | 242,57 | 248,88 | 252,59 | 256,27 | 231,73 | 252,98 | 238,39 | 238,15 | 247,02 | 256,08 | 250,89 |
| Quatá | 228,07 | 242,10 | 231,11 | 239,18 | 254,56 | 234,22 | 243,95 | 215,89 | 234,09 | 227,53 | 227,06 | 249,59 | 233,09 | 240,79 |
| Queiroz | 234,05 | 240,48 | 226,04 | 242,46 | 246,50 | 249,58 | 262,12 | 235,19 | 240,85 | 229,12 | 239,35 | 243,00 | 243,45 | 255,72 |
| Queluz | 225,23 | 231,39 | 238,26 | 246,32 | 256,21 | 256,06 | 250,25 | 208,80 | 224,82 | 227,21 | 256,64 | 251,83 | 252,65 | 247,20 |
| Quintana | 240,85 | 236,49 | 246,87 | 233,82 | 248,86 | 255,13 | 266,84 | 226,16 | 238,10 | 248,56 | 222,42 | 237,79 | 253,67 | 256,69 |
| Rafard | 274,91 | 262,53 | 264,41 | 267,66 | 269,19 | 257,53 | 270,14 | 254,02 | 251,75 | 255,09 | 266,95 | 267,32 | 257,36 | 275,27 |
| Rancharia | 236,79 | 245,51 | 245,88 | 255,31 | 260,04 | 251,19 | 268,62 | 226,76 | 247,08 | 242,11 | 250,34 | 257,99 | 252,59 | 263,85 |
| Redenção da Serra | 228,78 | 253,31 | 248,11 | 244,58 | 258,84 | 247,29 | 262,85 | 216,03 | 248,51 | 228,12 | 234,87 | 249,75 | 237,23 | 244,45 |
| Regente Feijó | 244,92 | 252,53 | 251,77 | 255,90 | 264,18 | 253,57 | 256,99 | 232,47 | 254,07 | 243,38 | 251,58 | 266,68 | 259,97 | 252,05 |
| Reginópolis | 228,99 | 236,27 | 231,63 | 229,00 | 246,74 | 246,65 | ND | 221,82 | 228,12 | 220,58 | 224,31 | 234,10 | 230,53 | ND |
| Registro | 242,05 | 244,91 | 248,71 | 250,67 | 251,67 | 263,00 | 264,56 | 232,02 | 241,82 | 244,64 | 244,76 | 246,09 | 270,42 | 265,52 |
| Ribeira | 228,85 | 234,54 | 236,73 | 240,88 | 242,95 | 231,40 | 277,08 | 211,58 | 233,99 | 232,80 | 235,14 | 243,01 | 241,39 | 272,84 |
| Ribeirão Bonito | 222,46 | 234,12 | 247,08 | 250,48 | 237,80 | 247,91 | - | 205,95 | 219,09 | 232,79 | 244,54 | 238,03 | 253,34 | - |
| Ribeirão Branco | 239,79 | 245,40 | 247,94 | 247,41 | 254,44 | 259,82 | 286,62 | 226,81 | 238,40 | 238,02 | 234,92 | 247,21 | 256,04 | 276,05 |
| Ribeirão do Sul | 260,13 | 264,54 | 265,20 | 273,91 | 254,81 | 252,39 | 265,46 | 246,99 | 261,23 | 257,73 | 258,14 | 258,69 | 262,29 | 255,04 |
| Ribeirão dos Índios | 227,02 | 244,81 | 228,96 | 213,89 | - | 250,24 | 258,63 | 223,99 | 243,46 | 211,76 | 211,99 | - | 251,77 | 241,71 |
| Ribeirão Grande | 244,27 | 249,22 | 254,21 | 239,12 | 262,69 | 272,64 | 276,15 | 223,04 | 236,49 | 248,45 | 235,53 | 254,80 | 282,40 | 274,31 |
| Ribeirão Pires | 243,69 | 251,05 | 248,03 | 253,27 | 261,75 | 267,68 | 269,83 | 233,67 | 245,71 | 245,79 | 247,55 | 260,18 | 270,07 | 265,67 |
| Ribeirão Preto | 241,92 | 241,63 | 239,75 | 240,20 | 247,73 | 246,26 | 256,70 | 230,07 | 238,72 | 235,58 | 234,59 | 242,16 | 249,65 | 255,99 |

## ANEXO II: Estado de São Paulo – Ensino Fundamental: Anos Finais
## Rede Estadual – SAEB: nota média de Matemática e Língua Portuguesa
## 2007/2019

| Município | Nota Média – Matemática | | | | | | | Nota Média – Língua Portuguesa | | | | | | |
|---|---|---|---|---|---|---|---|---|---|---|---|---|---|---|
| | 2007 | 2009 | 2011 | 2013 | 2015 | 2017 | 2019 | 2007 | 2009 | 2011 | 2013 | 2015 | 2017 | 2019 |
| Riversul | 244,64 | 253,69 | 256,11 | 254,92 | 265,08 | 268,50 | 270,72 | 221,62 | 251,48 | 242,70 | 243,89 | 246,97 | 264,14 | 266,30 |
| Rifaina | 245,47 | 259,07 | 240,20 | 245,13 | 255,20 | 250,27 | 263,05 | 225,65 | 249,20 | 234,28 | 235,93 | 256,47 | 246,83 | 240,48 |
| Rincão | 241,29 | 227,55 | 237,21 | 231,12 | 242,53 | 225,77 | ND | 229,46 | 228,92 | 227,13 | 230,41 | 244,72 | 223,20 | ND |
| Rinópolis | 254,79 | 248,42 | 247,08 | 247,90 | 257,57 | 250,63 | 270,71 | 239,55 | 244,69 | 240,72 | 240,28 | 247,79 | 251,64 | 271,41 |
| Rio Claro | 257,60 | 256,23 | 261,73 | 260,11 | 243,21 | 268,23 | 273,90 | 245,93 | 255,34 | 256,65 | 256,31 | 236,49 | 271,55 | 273,56 |
| Rio das Pedras | 235,32 | 244,64 | 247,46 | 239,53 | 256,47 | 263,09 | 255,45 | 230,66 | 248,24 | 241,29 | 240,36 | 256,10 | 268,90 | 256,45 |
| Rio Grande da Serra | 233,58 | 238,57 | 242,08 | 241,55 | 253,85 | 258,55 | 258,86 | 222,72 | 234,01 | 236,19 | 235,67 | 250,19 | 259,48 | 255,81 |
| Riolândia | 225,19 | 225,15 | 234,90 | 231,51 | 237,29 | 243,41 | - | 211,95 | 219,66 | 222,62 | 214,24 | 228,07 | 240,73 | - |
| Rosana | 237,98 | 233,35 | 238,33 | 249,69 | 255,42 | 244,80 | 252,63 | 227,15 | 230,68 | 232,53 | 240,19 | 244,62 | 243,96 | 247,86 |
| Roseira | - | - | - | - | - | - | - | - | - | - | - | - | - | - |
| Rubiácea | 241,33 | 256,08 | 247,43 | 270,36 | 271,46 | 262,79 | 268,67 | 240,40 | 242,02 | 240,33 | 260,66 | 266,69 | 266,60 | 258,34 |
| Rubinéia | 259,09 | 263,23 | 263,38 | 268,38 | 279,13 | 270,31 | 282,02 | 237,58 | 249,76 | 255,45 | 268,95 | 257,58 | 274,66 | 273,52 |
| Sabino | 223,87 | 241,42 | 247,88 | 238,59 | 258,91 | 245,66 | 255,46 | 205,07 | 238,56 | 239,10 | 234,77 | 242,24 | 241,08 | 244,22 |
| Sagres | 241,77 | 250,44 | 246,80 | 239,50 | 272,44 | 253,55 | ND | 224,98 | 249,60 | 226,92 | 238,94 | 247,19 | 251,63 | ND |
| Sales | 230,31 | 233,10 | 244,93 | 260,98 | 264,47 | 271,99 | 274,24 | 217,22 | 220,27 | 243,80 | 255,16 | 260,82 | 263,02 | 255,96 |
| Sales Oliveira | 243,15 | 251,05 | 236,45 | 246,35 | 251,72 | 258,49 | 259,97 | 231,10 | 246,60 | 239,31 | 239,72 | 250,11 | 259,90 | 260,61 |
| Salesópolis | 248,08 | 243,96 | 271,94 | 260,32 | 267,43 | 273,99 | 281,58 | 234,06 | 234,12 | 256,51 | 248,80 | 254,51 | 264,34 | 268,51 |
| Salmourão | 222,74 | 236,28 | 226,58 | 234,96 | 238,56 | 234,31 | 259,00 | 207,56 | 239,21 | 221,78 | 232,26 | 240,25 | 243,44 | 253,40 |
| Saltinho | 258,77 | 274,77 | 266,30 | 272,57 | 268,98 | 273,80 | ND | 238,27 | 266,84 | 257,72 | 260,96 | 252,40 | 272,17 | ND |
| Salto | 251,38 | 252,67 | 260,11 | 258,07 | 253,99 | 262,54 | 268,17 | 240,55 | 249,29 | 251,45 | 251,99 | 249,43 | 262,71 | 266,65 |
| Salto de Pirapora | 240,05 | 249,24 | 248,74 | 248,66 | 251,03 | 260,79 | 268,12 | 224,75 | 246,50 | 245,84 | 242,81 | 248,28 | 262,22 | 261,98 |
| Salto Grande | 246,92 | 252,32 | 256,62 | 265,27 | 253,80 | 272,19 | 265,34 | 241,14 | 259,57 | 248,23 | 262,29 | 248,31 | 268,50 | 257,95 |
| Santa Adélia | 246,37 | 235,85 | 244,53 | 246,42 | 259,49 | 240,89 | 256,47 | 234,04 | 233,44 | 238,72 | 234,05 | 259,79 | 248,84 | 254,00 |
| Santa Albertina | 245,75 | 247,57 | 240,55 | 252,31 | 262,03 | 244,45 | 269,54 | 231,58 | 242,20 | 229,26 | 249,35 | 261,97 | 247,28 | 268,73 |
| Santa Bárbara d'Oeste | 253,71 | 251,98 | 259,47 | 260,88 | 266,82 | 268,32 | 275,70 | 241,15 | 247,62 | 255,97 | 254,01 | 264,63 | 270,47 | 271,46 |
| Santa Clara d'Oeste | 260,17 | 241,61 | 252,18 | 250,10 | 254,58 | 264,10 | 266,88 | 248,96 | 240,94 | 244,98 | 247,87 | 254,47 | 258,71 | 271,35 |
| Santa Cruz da Conceição | 258,73 | 260,10 | 249,56 | 266,31 | 261,25 | 255,46 | 263,61 | 233,00 | 251,81 | 236,66 | 257,07 | 262,75 | 258,90 | 263,90 |
| Santa Cruz das Palmeiras | 238,02 | 247,92 | 245,53 | 247,14 | 246,55 | 248,55 | 268,92 | 227,04 | 237,04 | 237,50 | 240,02 | 247,70 | 250,24 | 270,66 |
| Santa Cruz do Rio Pardo | 260,32 | 259,68 | 254,79 | 264,10 | 267,79 | 259,08 | 268,92 | 248,61 | 255,06 | 249,24 | 257,70 | 267,40 | 259,24 | 267,26 |
| Santa Ernestina | 253,22 | 240,12 | 246,72 | 247,22 | 250,82 | 243,38 | 243,21 | 234,80 | 230,13 | 248,08 | 248,15 | 253,08 | 253,90 | 254,50 |
| Santa Fé do Sul | 259,86 | 247,96 | 250,79 | 262,78 | 259,27 | 268,79 | - | 248,39 | 243,35 | 239,81 | 252,59 | 269,67 | 266,08 | - |
| Santa Isabel | 243,84 | 242,88 | 245,19 | 254,12 | 264,50 | 255,47 | 275,22 | 232,95 | 244,74 | 243,65 | 248,19 | 261,69 | 258,34 | 270,96 |
| Santa Lúcia | 239,81 | 237,91 | 239,45 | 231,61 | 235,75 | 248,05 | ND | 225,83 | 237,91 | 229,45 | 226,00 | 229,99 | 240,73 | ND |
| Santa Maria da Serra | 238,95 | 238,77 | 262,12 | 241,81 | 238,99 | 257,35 | 257,61 | 225,05 | 233,57 | 252,83 | 231,54 | 243,46 | 253,92 | 257,37 |
| Santa Mercedes | 233,66 | 234,99 | 237,10 | 241,65 | 245,53 | 228,23 | 240,59 | 216,91 | 244,95 | 229,06 | 234,86 | 235,15 | 239,20 | 249,39 |
| Santana da Ponte Pensa | 257,23 | - | 265,61 | - | - | 291,91 | 304,52 | 246,67 | - | 267,42 | - | - | 279,21 | 298,98 |
| Santa Rita d'Oeste | 269,61 | 275,31 | 275,48 | 262,75 | - | 257,41 | 277,54 | 251,49 | 276,40 | 260,49 | 251,07 | - | 273,11 | 280,84 |
| Santa Rita do Passa Quatro | 243,87 | 250,87 | 262,75 | 258,21 | 256,20 | 256,58 | 261,34 | 233,32 | 249,69 | 261,53 | 255,35 | 255,25 | 258,87 | 261,20 |
| Santa Rosa de Viterbo | 249,50 | 248,59 | 250,26 | 250,75 | 256,71 | 250,42 | 266,65 | 237,82 | 247,58 | 246,13 | 252,95 | 254,86 | 245,50 | 269,40 |
| Santa Salete | 265,21 | - | - | 255,52 | - | 293,26 | 290,95 | 257,71 | - | - | 253,95 | - | 288,42 | 286,24 |
| Santo Anastácio | 234,84 | 239,33 | 242,63 | 231,38 | 255,28 | 246,17 | 250,28 | 222,37 | 240,77 | 235,20 | 225,22 | 250,50 | 251,15 | 250,41 |
| Santo André | 244,55 | 247,37 | 243,16 | 242,35 | 249,28 | 257,04 | 264,24 | 235,37 | 246,27 | 239,99 | 237,76 | 244,35 | 261,92 | 264,46 |
| Santo Antônio da Alegria | 263,91 | 259,81 | 262,93 | 261,54 | 270,52 | 261,00 | - | 251,43 | 250,21 | 251,45 | 253,23 | 264,01 | 269,31 | - |
| Santo Antônio de Posse | 245,17 | - | - | - | - | - | - | 225,26 | - | - | - | - | - | - |

## ANEXO II: Estado de São Paulo – Ensino Fundamental: Anos Finais
## Rede Estadual – SAEB: nota média de Matemática e Língua Portuguesa
## 2007/2019

| Município | Nota Média – Matemática | | | | | | | Nota Média – Língua Portuguesa | | | | | | |
|---|---|---|---|---|---|---|---|---|---|---|---|---|---|---|
| | 2007 | 2009 | 2011 | 2013 | 2015 | 2017 | 2019 | 2007 | 2009 | 2011 | 2013 | 2015 | 2017 | 2019 |
| Santo Antônio do Jardim | 254,77 | 270,94 | 266,48 | 264,98 | 269,18 | 272,33 | 285,28 | 247,60 | 262,59 | 254,53 | 254,49 | 271,48 | 273,05 | 271,24 |
| Santo Expedito | 231,97 | 239,46 | 248,88 | 238,92 | 244,78 | 241,79 | 231,71 | 224,68 | 231,07 | 247,27 | 232,59 | 249,55 | 254,55 | 231,13 |
| Santópolis do Aguapeí | 267,05 | 259,06 | 242,18 | 263,04 | 277,83 | 244,71 | 269,52 | 245,11 | 251,82 | 234,55 | 250,20 | 252,14 | 248,47 | 257,80 |
| Santos | 250,26 | 248,29 | 247,78 | 248,93 | 260,18 | 260,16 | 265,97 | 238,98 | 246,37 | 245,80 | 248,90 | 261,93 | 264,92 | 267,67 |
| São Bento do Sapucaí | 244,04 | 271,31 | 262,25 | 269,15 | 280,89 | 284,01 | 291,87 | 239,16 | 255,21 | 258,14 | 260,55 | 261,27 | 271,60 | 275,94 |
| São Bernardo do Campo | 247,76 | 247,69 | 248,69 | 250,15 | 253,80 | 256,85 | 273,80 | 237,70 | 245,66 | 245,13 | 246,91 | 251,15 | 261,86 | 275,71 |
| São Caetano do Sul | 256,28 | 258,14 | 254,88 | 258,06 | 265,71 | 273,07 | 284,48 | 248,35 | 254,88 | 255,66 | 256,64 | 265,79 | 275,48 | 282,12 |
| São Carlos | 253,24 | 254,52 | 256,79 | 261,21 | 261,02 | 264,51 | 269,07 | 243,88 | 253,18 | 250,70 | 255,54 | 257,75 | 266,46 | 265,81 |
| São Francisco | 234,61 | 253,36 | 268,44 | 281,22 | 294,20 | 278,28 | 277,69 | 236,14 | 252,68 | 265,36 | 278,24 | 283,75 | 274,80 | 274,12 |
| São João da Boa Vista | 251,44 | 253,53 | 256,95 | 253,72 | 264,18 | 258,66 | 267,74 | 240,83 | 248,14 | 249,93 | 242,31 | 260,41 | 257,81 | 264,38 |
| São João das Duas Pontes | 265,12 | 262,12 | 269,36 | 274,05 | 285,14 | 245,41 | 274,33 | 234,54 | 252,71 | 256,62 | 254,88 | 270,54 | 229,15 | 279,88 |
| São João de Iracema | 261,81 | 249,97 | 250,72 | 251,10 | 266,00 | 265,50 | ND | 226,76 | 238,31 | 236,10 | 229,58 | 266,57 | 268,28 | ND |
| São João do Pau d'Alho | 256,38 | 253,64 | 269,11 | 265,61 | - | 255,51 | 263,77 | 245,18 | 242,55 | 252,88 | 252,15 | - | 251,55 | 257,53 |
| São Joaquim da Barra | 247,31 | 243,51 | 243,34 | 246,29 | 254,26 | 254,89 | 255,14 | 237,41 | 240,63 | 238,63 | 242,42 | 253,84 | 258,78 | 254,83 |
| São José da Bela Vista | 231,33 | 234,84 | 215,61 | 235,62 | 242,59 | 228,25 | 240,72 | 225,57 | 221,46 | 214,30 | 234,80 | 236,66 | 233,84 | 237,09 |
| São José do Rio Pardo | 248,44 | 258,42 | 264,17 | 258,44 | 265,25 | 261,60 | 266,04 | 238,74 | 253,38 | 259,41 | 250,95 | 261,32 | 264,76 | 261,86 |
| São José do Rio Preto | 251,13 | 252,72 | 257,47 | 257,88 | 262,04 | 262,75 | 266,99 | 238,22 | 249,72 | 254,18 | 254,32 | 259,53 | 266,28 | 265,39 |
| São José dos Campos | 248,41 | 250,19 | 250,86 | 253,30 | 259,95 | 261,73 | 268,58 | 236,56 | 245,32 | 245,00 | 245,34 | 254,67 | 261,42 | 265,99 |
| São Lourenço da Serra | 239,69 | 235,38 | 250,27 | 251,24 | 250,32 | 263,42 | 260,84 | 228,72 | 234,37 | 242,89 | 241,93 | 245,90 | 259,93 | 252,62 |
| São Manuel | 238,12 | 230,83 | 238,03 | 238,10 | 248,27 | 238,38 | 248,49 | 224,06 | 229,06 | 237,18 | 234,69 | 246,78 | 241,51 | 248,30 |
| São Miguel Arcanjo | 248,58 | 259,38 | 265,04 | 265,59 | 275,70 | 269,55 | 274,39 | 236,11 | 252,41 | 259,07 | 257,45 | 267,99 | 266,59 | 267,71 |
| São Paulo | 237,68 | 236,21 | 238,12 | 237,14 | 244,21 | 244,89 | 256,67 | 228,75 | 235,32 | 236,93 | 234,36 | 240,61 | 249,32 | 259,46 |
| São Pedro | 247,77 | 252,03 | 245,21 | 243,67 | 252,22 | 255,16 | - | 235,78 | 244,59 | 247,31 | 237,09 | 245,90 | 255,71 | - |
| São Pedro do Turvo | 242,74 | 252,49 | 249,88 | 249,63 | 253,56 | 269,09 | 261,60 | 235,44 | 244,56 | 239,15 | 243,15 | 245,26 | 271,72 | 248,62 |
| São Sebastião | 219,52 | 236,24 | 232,71 | 235,07 | - | - | - | 212,61 | 237,68 | 238,10 | 221,12 | - | - | - |
| São Sebastião da Grama | 239,83 | 247,17 | 256,57 | 255,79 | 267,68 | 256,94 | 268,53 | 230,39 | 237,02 | 250,83 | 249,48 | 258,65 | 259,87 | 262,87 |
| São Simão | 246,30 | 248,37 | 252,32 | 238,93 | 244,46 | 244,15 | 256,70 | 235,23 | 244,67 | 244,74 | 230,39 | 240,38 | 249,39 | 251,44 |
| São Vicente | 238,60 | 236,09 | 238,15 | 239,64 | 250,54 | 250,32 | 253,98 | 231,17 | 235,27 | 235,69 | 234,16 | 244,78 | 254,89 | 255,18 |
| Sarapuí | 246,97 | 253,98 | 248,61 | 249,70 | 257,29 | 239,38 | 264,12 | 225,10 | 250,05 | 245,63 | 240,45 | 250,89 | 239,34 | 259,33 |
| Sarutaiá | 219,73 | 225,41 | 236,14 | 245,04 | 234,26 | 268,10 | 261,78 | 208,52 | 220,54 | 233,84 | 228,30 | 237,00 | 275,54 | 258,51 |
| Sebastianópolis do Sul | 273,45 | 273,17 | 260,95 | 275,93 | 308,64 | 307,98 | 284,03 | 257,65 | 275,13 | 246,36 | 258,02 | 297,88 | 294,15 | 264,94 |
| Serra Azul | 229,75 | 256,84 | 237,69 | 234,30 | 241,01 | 249,10 | 255,68 | 218,39 | 249,52 | 229,37 | 228,13 | 242,82 | 243,88 | 250,69 |
| Serrana | 240,60 | 248,53 | 235,51 | 245,47 | 249,78 | 243,72 | 260,84 | 225,77 | 245,10 | 230,02 | 235,90 | 248,28 | 252,39 | 257,83 |
| Serra Negra | 247,09 | 249,84 | 243,00 | 256,32 | 257,43 | 258,49 | 277,63 | 233,35 | 250,39 | 236,36 | 249,10 | 252,79 | 257,12 | 271,53 |
| Sertãozinho | 248,64 | 258,85 | 256,42 | 254,14 | 265,82 | 261,56 | 273,57 | 240,80 | 257,02 | 250,25 | 247,41 | 267,66 | 266,46 | 272,01 |
| Sete Barras | 243,19 | 237,55 | 238,79 | 252,72 | 258,05 | 243,36 | 237,55 | 229,12 | 242,20 | 230,88 | 240,38 | 250,78 | 240,45 | 232,54 |
| Silveiras | 236,17 | 247,31 | 249,73 | 237,29 | 257,46 | 261,91 | 252,84 | 216,30 | 243,08 | 246,05 | 222,10 | 251,01 | 256,25 | 249,75 |
| Socorro | 256,27 | 249,83 | 261,57 | 265,54 | 270,98 | 263,72 | 279,25 | 241,98 | 241,80 | 259,98 | 259,09 | 265,89 | 264,89 | 275,85 |
| Sorocaba | 245,29 | 246,34 | 247,97 | 251,81 | 257,21 | 257,60 | 266,77 | 234,19 | 243,63 | 244,37 | 247,48 | 254,92 | 261,72 | 266,61 |
| Sud Mennucci | 231,84 | 252,26 | - | - | - | - | - | 217,85 | 248,85 | - | - | - | - | - |
| Sumaré | 251,96 | 250,92 | 254,45 | 250,24 | 258,11 | 254,41 | 257,93 | 239,35 | 246,86 | 248,45 | 244,75 | 255,54 | 258,08 | 258,29 |
| Suzano | 239,07 | 236,67 | 237,11 | 240,54 | 253,09 | 253,27 | 260,58 | 227,84 | 234,75 | 234,97 | 235,90 | 250,76 | 257,46 | 262,96 |

## ANEXO II: Estado de São Paulo – Ensino Fundamental: Anos Finais
## Rede Estadual – SAEB: nota média de Matemática e Língua Portuguesa
## 2007/2019

| Município | Nota Média – Matemática | | | | | | | Nota Média – Língua Portuguesa | | | | | | |
|---|---|---|---|---|---|---|---|---|---|---|---|---|---|---|
| | 2007 | 2009 | 2011 | 2013 | 2015 | 2017 | 2019 | 2007 | 2009 | 2011 | 2013 | 2015 | 2017 | 2019 |
| Suzanápolis | 240,84 | 251,35 | 254,99 | 239,62 | 279,98 | 284,19 | 261,48 | 226,39 | 246,58 | 251,18 | 230,11 | 261,63 | 276,41 | 256,41 |
| Tabapuã | 274,30 | 256,05 | 262,57 | 260,79 | 261,67 | 269,03 | 290,48 | 249,75 | 245,53 | 245,81 | 251,40 | 246,73 | 281,59 | 281,28 |
| Tabatinga | 257,86 | 259,66 | 261,94 | 266,33 | 269,25 | 267,84 | 277,34 | 242,50 | 246,25 | 247,90 | 250,86 | 259,06 | 266,64 | 277,82 |
| Taboão da Serra | 242,51 | 241,65 | 248,10 | 248,45 | 256,95 | 257,41 | 265,74 | 234,73 | 238,36 | 247,28 | 246,20 | 258,34 | 263,69 | 268,08 |
| Taciba | 236,26 | 244,40 | 232,27 | 254,14 | 263,22 | 253,59 | 266,04 | 219,32 | 238,53 | 233,00 | 245,89 | 254,69 | 248,46 | 253,22 |
| Taguaí | 263,31 | 273,74 | 267,83 | 279,23 | 273,74 | 278,28 | 291,11 | 232,45 | 262,35 | 252,40 | 268,45 | 263,78 | 267,61 | 277,86 |
| Taiaçu | 246,32 | 239,37 | 232,06 | 239,28 | 254,83 | 255,08 | 255,81 | 239,02 | 238,41 | 234,06 | 233,76 | 246,68 | 265,95 | 247,42 |
| Taiúva | 256,40 | 253,04 | 256,68 | 267,68 | 277,98 | 267,32 | 264,75 | 241,47 | 249,72 | 255,66 | 252,41 | 265,62 | 261,57 | 265,24 |
| Tambaú | 247,90 | 248,16 | 241,24 | 253,41 | 249,46 | 254,57 | 251,50 | 232,82 | 239,52 | 238,51 | 246,01 | 243,54 | 249,86 | 251,00 |
| Tanabi | 242,99 | 247,19 | 255,46 | 270,14 | 283,39 | 272,01 | 273,68 | 230,53 | 239,62 | 254,78 | 258,89 | 274,89 | 271,24 | 259,55 |
| Tapiraí | 242,63 | 239,19 | 238,79 | 248,27 | 252,51 | 245,02 | 260,03 | 227,96 | 228,92 | 233,40 | 238,52 | 248,79 | 247,70 | 265,72 |
| Tapiratiba | 246,86 | 252,59 | 257,89 | 239,86 | 240,89 | 222,82 | ND | 233,21 | 235,30 | 257,60 | 231,75 | 247,86 | 246,51 | ND |
| Taquaral | 246,93 | 231,25 | 235,52 | 254,84 | 260,40 | 290,33 | 257,51 | 230,34 | 224,43 | 248,68 | 254,70 | 243,54 | 286,33 | 249,82 |
| Taquaritinga | 245,80 | 251,51 | 249,95 | 246,08 | 256,62 | 241,00 | 245,01 | 233,93 | 247,19 | 242,88 | 245,64 | 249,98 | 249,26 | 249,43 |
| Taquarituba | 248,96 | 261,99 | 254,00 | 253,26 | 263,14 | 265,74 | 271,47 | 231,76 | 251,95 | 246,18 | 246,21 | 252,57 | 266,59 | 265,34 |
| Tarumã | 240,72 | 239,80 | 244,16 | 243,13 | 251,86 | 257,22 | 257,57 | 231,93 | 237,21 | 237,47 | 240,81 | 249,12 | 266,38 | 258,72 |
| Tatuí | 243,50 | 241,85 | 248,07 | 248,17 | 246,87 | 250,26 | 262,91 | 233,29 | 242,29 | 247,06 | 246,20 | 247,06 | 255,61 | 261,57 |
| Taubaté | 240,28 | 237,42 | 240,40 | 252,97 | 260,41 | 264,54 | 282,00 | 227,43 | 234,66 | 236,17 | 237,01 | 256,92 | 258,28 | 287,91 |
| Tejupá | 241,25 | 258,19 | 246,22 | 247,07 | 257,47 | 256,75 | 253,96 | 222,25 | 239,13 | 231,25 | 242,37 | 247,68 | 251,50 | 241,23 |
| Teodoro Sampaio | 235,64 | 239,72 | 244,75 | 243,86 | 256,87 | 249,94 | 258,46 | 219,30 | 235,50 | 236,07 | 239,84 | 249,47 | 251,24 | 259,06 |
| Tietê | 256,11 | 244,47 | - | - | - | - | - | 243,18 | 243,96 | - | - | - | - | - |
| Timburi | 240,44 | 224,91 | 251,51 | 251,48 | 254,89 | 274,60 | 273,09 | 229,29 | 219,74 | 249,42 | 234,87 | 255,26 | 264,91 | 256,58 |
| Torre de Pedra | 223,67 | 219,23 | 240,62 | 240,72 | 262,89 | 260,99 | 289,52 | 218,40 | 219,53 | 229,75 | 234,74 | 262,27 | 259,67 | 281,01 |
| Torrinha | 255,57 | 257,59 | 242,54 | 262,97 | 246,84 | 251,69 | 259,90 | 243,04 | 256,59 | 237,74 | 258,19 | 249,41 | 253,77 | 250,62 |
| Tremembé | 241,02 | 233,67 | 253,62 | - | - | - | - | 223,46 | 230,95 | 236,12 | - | - | - | - |
| Três Fronteiras | 253,49 | 261,64 | 250,69 | 257,79 | 252,71 | 250,33 | 267,49 | 244,27 | 250,82 | 253,34 | 247,60 | 237,07 | 248,72 | 253,94 |
| Tupã | 247,65 | 248,16 | 243,98 | 249,39 | 257,98 | 250,69 | 260,76 | 233,00 | 246,04 | 241,68 | 244,14 | 248,63 | 252,12 | 258,04 |
| Turiúba | 242,08 | 261,00 | 262,81 | - | - | - | 261,38 | 220,10 | 263,02 | 275,14 | - | - | - | 278,72 |
| Turmalina | 276,81 | 285,86 | - | 293,24 | 269,68 | 275,83 | 281,46 | 250,34 | 266,27 | - | 286,61 | 260,25 | 277,71 | 277,49 |
| Ubatuba | 236,49 | 232,74 | 235,18 | 241,60 | 247,88 | 247,04 | 254,04 | 226,85 | 231,68 | 230,29 | 236,69 | 241,89 | 249,00 | 252,46 |
| Ubirajara | 237,07 | 249,42 | 234,50 | 229,54 | 231,46 | 263,72 | 260,25 | 227,89 | 250,20 | 224,15 | 229,20 | 237,18 | 256,57 | 252,22 |
| União Paulista | 233,90 | 229,63 | 215,42 | 251,83 | 265,32 | 253,58 | - | 216,65 | 237,90 | 232,53 | 244,13 | 260,23 | 243,96 | - |
| Urânia | 256,41 | 259,03 | 266,43 | 269,15 | 252,78 | 261,93 | 277,11 | 242,55 | 252,52 | 263,77 | 258,01 | 239,48 | 263,98 | 262,60 |
| Uru | 232,35 | 241,52 | 248,72 | 242,24 | 240,67 | 231,39 | 280,62 | 220,22 | 236,93 | 243,99 | 239,82 | 240,37 | 243,03 | 261,21 |
| Valentim Gentil | 246,82 | 238,55 | 247,13 | 246,95 | 253,23 | 246,30 | 274,13 | 239,94 | 237,38 | 241,11 | 239,59 | 256,39 | 253,08 | 268,89 |
| Valinhos | 263,77 | 268,70 | 271,51 | 264,79 | 274,66 | 276,22 | 283,42 | 252,15 | 264,99 | 269,51 | 257,99 | 274,60 | 278,36 | 287,03 |
| Valparaíso | 234,39 | 231,03 | 225,96 | 227,68 | 257,73 | 249,59 | 257,89 | 218,01 | 224,92 | 222,48 | 221,79 | 252,53 | 254,31 | 247,65 |
| Vargem Grande do Sul | 244,85 | 244,83 | 251,83 | 250,14 | 256,86 | 260,57 | 270,55 | 235,31 | 240,91 | 242,79 | 242,70 | 247,78 | 264,73 | 262,66 |
| Vargem Grande Paulista | 232,63 | 242,89 | 248,36 | 248,12 | 253,70 | 253,37 | 264,81 | 221,77 | 241,46 | 243,11 | 242,25 | 254,65 | 256,16 | 263,93 |
| Várzea Paulista | 246,21 | 246,09 | 250,73 | 252,06 | 256,43 | 259,67 | 266,98 | 235,53 | 245,86 | 246,09 | 247,11 | 252,20 | 267,63 | 267,57 |
| Vera Cruz | 241,19 | 248,95 | 247,57 | 250,78 | 260,13 | 256,11 | 271,22 | 230,32 | 245,39 | 242,76 | 241,05 | 253,80 | 254,47 | 265,53 |
| Vinhedo | 249,71 | 236,51 | 248,03 | 261,04 | 253,73 | 247,90 | 267,71 | 232,54 | 226,77 | 249,30 | 256,94 | 254,80 | 260,20 | 264,03 |
| Viradouro | 239,98 | 246,25 | 247,48 | 245,55 | 249,69 | 230,88 | 255,17 | 226,24 | 233,38 | 240,63 | 234,80 | 233,69 | 236,24 | 247,82 |
| Vista Alegre do Alto | 251,65 | 254,63 | 252,19 | 271,76 | 261,30 | 273,52 | 272,40 | 240,66 | 252,44 | 236,63 | 262,51 | 256,18 | 266,02 | 262,98 |
| Vitória Brasil | 238,25 | 229,66 | - | 234,62 | 252,26 | 255,52 | 261,32 | 245,87 | 237,77 | - | 232,44 | 236,77 | 237,80 | 241,32 |
| Votorantim | 247,33 | 250,03 | 253,24 | 251,55 | 253,04 | 265,01 | 266,75 | 232,99 | 247,11 | 249,33 | 248,64 | 249,22 | 267,40 | 264,85 |
| Votuporanga | 247,63 | 250,28 | 256,78 | 252,27 | 266,56 | 262,82 | 275,56 | 234,28 | 246,36 | 249,67 | 241,64 | 258,95 | 262,78 | 269,43 |

## ANEXO II: Estado de São Paulo – Ensino Fundamental: Anos Finais
## Rede Estadual – SAEB: nota média de Matemática e Língua Portuguesa
## 2007/2019

| Município | Nota Média – Matemática | | | | | | | Nota Média – Língua Portuguesa | | | | | | |
|---|---|---|---|---|---|---|---|---|---|---|---|---|---|---|
| | 2007 | 2009 | 2011 | 2013 | 2015 | 2017 | 2019 | 2007 | 2009 | 2011 | 2013 | 2015 | 2017 | 2019 |
| Zacarias | 233,08 | 232,92 | 249,25 | 244,47 | 257,34 | 254,78 | 259,46 | 222,89 | 226,24 | 232,95 | 238,43 | 243,59 | 243,45 | 262,32 |
| Chavantes | 245,50 | 254,19 | 249,03 | 245,34 | 246,42 | 236,22 | 254,66 | 235,70 | 251,44 | 240,42 | 238,84 | 253,88 | 242,15 | 245,47 |

Fonte: MEC/Inep.
Notas: ND - Número de participantes no SAEB insuficiente para que os resultados sejam divulgados.

## ANEXO II: Estado de São Paulo – Ensino Fundamental: Anos Finais
## Rede Municipal – SAEB: nota média de Matemática e Língua Portuguesa
## 2007/2019

| Município | Nota Média – Matemática | | | | | | | Nota Média – Língua Portuguesa | | | | | | |
|---|---|---|---|---|---|---|---|---|---|---|---|---|---|---|
| | 2007 | 2009 | 2011 | 2013 | 2015 | 2017 | 2019 | 2007 | 2009 | 2011 | 2013 | 2015 | 2017 | 2019 |
| Adolfo | 257,67 | 273,08 | 272,58 | 263,58 | 247,32 | 259,49 | 263,10 | 242,30 | 252,21 | 252,65 | 267,35 | 245,61 | 271,12 | 253,28 |
| Aguaí | - | 265,27 | 263,24 | 270,26 | 267,59 | 274,12 | 290,21 | - | 252,14 | 242,29 | 257,27 | 261,18 | 272,79 | 292,01 |
| Águas de Lindóia | 243,44 | 258,49 | 276,95 | 274,05 | 259,62 | 273,17 | 276,17 | 228,75 | 247,07 | 260,16 | 264,17 | 251,49 | 271,60 | 274,38 |
| Águas de São Pedro | 283,85 | 278,46 | 283,55 | 278,36 | 280,27 | 304,04 | 299,18 | 263,87 | 273,85 | 271,71 | 269,91 | 273,25 | 301,95 | 288,38 |
| Altinópolis | 245,63 | 250,50 | 258,97 | 250,53 | 249,85 | 235,32 | 258,52 | 230,23 | 241,60 | 245,19 | 243,75 | 248,63 | 229,61 | 248,28 |
| Alumínio | 254,22 | 247,78 | 247,91 | 254,65 | 250,76 | 269,95 | 273,05 | 237,12 | 238,92 | 241,12 | 241,48 | 244,65 | 269,32 | 260,90 |
| Álvares Florence | - | - | - | - | 249,71 | - | - | - | - | - | - | 236,91 | - | - |
| Álvares Machado | 238,11 | 237,23 | 235,48 | 243,64 | 245,95 | 252,54 | 268,84 | 225,67 | 228,39 | 224,65 | 233,10 | 233,11 | 250,04 | 263,69 |
| Americana | 262,38 | 267,28 | 278,69 | 278,46 | 279,85 | 284,30 | 282,46 | 245,13 | 264,34 | 269,90 | 273,78 | 271,61 | 278,02 | 278,84 |
| Américo Brasiliense | 255,79 | 254,36 | 253,22 | 246,68 | 257,73 | 250,56 | 262,16 | 242,61 | 259,52 | 252,17 | 245,82 | 255,54 | 250,15 | 261,80 |
| Américo de Campos | - | - | - | 300,98 | 289,81 | 293,12 | 297,70 | - | - | - | 287,47 | 279,09 | 288,98 | 275,28 |
| Analândia | 269,31 | 242,71 | 255,90 | 264,46 | 275,94 | 253,05 | 270,80 | 256,09 | 236,17 | 258,08 | 264,21 | 263,58 | 252,57 | 256,81 |
| Angatuba | 279,65 | 283,14 | 272,20 | 281,87 | 280,75 | 284,64 | 279,77 | 270,36 | 279,09 | 275,08 | 279,28 | 278,86 | 280,86 | 273,10 |
| Anhembi | 218,78 | 241,26 | 239,27 | 247,78 | 240,35 | 237,88 | 244,98 | 212,20 | 235,88 | 231,19 | 237,20 | 237,77 | 228,07 | 228,33 |
| Aparecida | 255,09 | 255,30 | 278,27 | 270,21 | 264,19 | 277,46 | 283,50 | 241,61 | 245,31 | 261,90 | 257,05 | 253,77 | 272,32 | 273,73 |
| Araçariguama | 247,13 | 237,06 | 247,11 | 251,15 | 246,20 | 253,24 | 258,24 | 240,01 | 241,28 | 248,17 | 250,76 | 245,21 | 254,29 | 260,39 |
| Araçoiaba da Serra | 237,52 | 245,59 | 244,90 | 242,38 | 259,00 | 257,21 | 261,07 | 227,91 | 239,23 | 238,54 | 236,23 | 253,36 | 255,60 | 255,73 |
| Arapeí | 246,62 | 258,03 | 250,90 | 230,28 | 234,84 | 243,82 | 268,50 | 231,49 | 250,11 | 228,89 | 226,71 | 239,01 | 225,38 | 257,78 |
| Araraquara | 251,89 | 254,55 | 257,57 | 249,20 | 251,65 | 254,42 | 259,23 | 242,71 | 252,32 | 255,09 | 244,87 | 245,07 | 257,89 | 264,21 |
| Araras | 249,45 | 255,86 | 257,67 | 269,28 | 272,70 | 268,75 | 272,39 | 237,69 | 251,23 | 247,34 | 263,39 | 265,52 | 265,27 | 270,57 |
| Areias | 231,51 | 230,71 | 235,59 | 238,04 | 254,56 | 252,02 | 243,00 | 224,60 | 225,48 | 229,70 | 231,23 | 240,10 | 255,38 | 237,71 |
| Areiópolis | 240,36 | 239,01 | 245,05 | 236,51 | 261,51 | 265,74 | 268,81 | 227,70 | 236,78 | 240,17 | 231,49 | 265,32 | 265,98 | 265,91 |
| Assis | 225,23 | - | - | - | - | - | - | 223,08 | - | - | - | - | - | - |
| Bady Bassitt | - | 281,53 | 282,58 | 270,09 | 270,56 | 298,18 | 292,36 | - | 278,99 | 267,39 | 246,97 | 255,02 | 283,14 | 274,13 |
| Bananal | 242,79 | 239,64 | 249,91 | 244,27 | 252,22 | 238,99 | 248,89 | 217,99 | 230,23 | 238,58 | 227,77 | 245,92 | 232,76 | 245,40 |
| Bariri | 285,48 | 278,96 | 264,96 | 254,50 | 265,62 | 272,36 | 281,21 | 264,33 | 261,48 | 252,44 | 241,98 | 256,65 | 270,53 | 261,67 |
| Barretos | 237,20 | 251,95 | 241,89 | 251,52 | 253,11 | 258,97 | 256,05 | 223,99 | 246,32 | 234,45 | 243,08 | 255,28 | 244,98 | 254,00 |
| Barrinha | 242,96 | 271,79 | 247,17 | 250,27 | 250,71 | 256,21 | 280,65 | 229,38 | 254,00 | 241,78 | 246,30 | 251,43 | 257,58 | 277,78 |
| Barueri | 255,11 | 256,41 | 266,56 | 259,97 | 271,98 | 275,36 | 282,23 | 241,46 | 252,70 | 260,48 | 253,93 | 269,03 | 276,81 | 279,03 |
| Batatais | 250,16 | 253,11 | 248,32 | 245,90 | 264,45 | 255,51 | 267,54 | 238,04 | 238,29 | 239,76 | 236,36 | 253,29 | 251,41 | 265,23 |
| Bauru | 251,10 | 263,08 | 258,74 | 258,52 | 260,43 | 258,29 | 266,69 | 245,47 | 257,35 | 260,54 | 253,13 | 258,25 | 262,45 | 268,57 |
| Bebedouro | 251,24 | - | 214,17 | 221,38 | - | - | - | 233,87 | - | 206,19 | 225,38 | - | - | - |
| Boa Esperança do Sul | 238,49 | 236,94 | 219,39 | 243,57 | 239,17 | 237,20 | 256,78 | 230,52 | 235,66 | 219,59 | 235,79 | 236,52 | 239,04 | 252,46 |
| Bofete | 211,27 | 245,31 | 242,27 | 263,12 | 266,04 | 265,30 | 271,58 | 199,38 | 246,80 | 243,98 | 251,83 | 258,64 | 267,11 | 274,41 |
| Boituva | 245,59 | 251,12 | 262,18 | 252,77 | 266,97 | 263,88 | 266,39 | 231,43 | 246,39 | 255,59 | 248,35 | 266,37 | 266,49 | 264,53 |
| Borebi | 248,56 | 231,93 | 251,76 | 231,16 | 246,30 | 261,04 | ND | 229,71 | 243,14 | 252,46 | 223,49 | 224,48 | 261,46 | ND |
| Botucatu | 252,12 | 254,90 | 260,64 | 249,34 | 257,53 | 271,31 | 274,31 | 244,35 | 249,88 | 256,15 | 244,71 | 250,57 | 264,82 | 268,99 |
| Brodowski | 270,31 | 264,82 | 260,62 | 249,79 | 256,04 | 269,64 | 262,68 | 246,43 | 256,93 | 250,94 | 246,21 | 251,32 | 265,89 | 255,33 |
| Brotas | - | 276,17 | 263,99 | 280,89 | 276,00 | 274,16 | 274,89 | - | 266,79 | 254,02 | 269,24 | 272,99 | 271,21 | 288,72 |
| Buri | 250,33 | 257,84 | 248,82 | 245,62 | 255,69 | 252,77 | 266,46 | 234,20 | 246,80 | 237,34 | 233,35 | 249,10 | 247,06 | 256,87 |
| Buritizal | 295,94 | 284,02 | 302,40 | 264,68 | 275,92 | 275,44 | - | 277,11 | 263,23 | 273,47 | 248,53 | 256,12 | 278,68 | - |
| Caçapava | 236,36 | 266,01 | 253,64 | 246,66 | 260,02 | 258,03 | 270,48 | 225,52 | 263,78 | 255,26 | 250,60 | 259,78 | 263,63 | 270,53 |
| Cachoeira Paulista | 220,18 | 233,24 | 240,16 | 238,20 | 246,94 | 234,94 | ND | 211,13 | 225,05 | 229,53 | 231,93 | 240,68 | 231,23 | ND |
| Caiabu | 234,32 | - | 227,03 | - | - | - | 234,40 | 229,59 | - | 220,01 | - | - | - | 241,56 |
| Cajamar | 223,95 | 230,11 | 227,61 | 233,01 | 239,30 | 247,17 | 256,34 | 212,60 | 230,38 | 225,74 | 231,66 | 234,26 | 250,09 | 260,12 |
| Cajobi | 260,02 | 265,56 | 277,54 | 265,60 | 270,97 | 286,50 | 284,43 | 237,97 | 256,36 | 257,51 | 253,19 | 252,34 | 283,08 | 272,98 |

## ANEXO II: Estado de São Paulo – Ensino Fundamental: Anos Finais
## Rede Municipal – SAEB: nota média de Matemática e Língua Portuguesa
## 2007/2019

| Município | Nota Média – Matemática | | | | | | | Nota Média – Língua Portuguesa | | | | | | |
|---|---|---|---|---|---|---|---|---|---|---|---|---|---|---|
| | 2007 | 2009 | 2011 | 2013 | 2015 | 2017 | 2019 | 2007 | 2009 | 2011 | 2013 | 2015 | 2017 | 2019 |
| Cajuru | 305,20 | 285,94 | 273,19 | 252,01 | 264,34 | 264,55 | ND | 278,85 | 284,50 | 253,59 | 244,06 | 258,22 | 266,54 | ND |
| Campina do Monte Alegre | - | - | 248,29 | 241,81 | 261,94 | 253,77 | 263,92 | - | - | 240,71 | 236,92 | 257,31 | 254,79 | 254,96 |
| Campinas | 250,10 | 250,08 | 247,25 | 245,95 | 257,63 | 262,10 | 262,13 | 239,98 | 248,50 | 243,16 | 239,93 | 256,99 | 264,03 | 262,91 |
| Campo Limpo Paulista | 239,51 | 253,90 | 256,70 | 251,28 | 255,13 | 262,24 | 269,58 | 228,96 | 257,23 | 249,66 | 245,78 | 251,42 | 264,18 | 266,52 |
| Campos do Jordão | 253,83 | 258,59 | 261,24 | 268,34 | 272,33 | 282,21 | 282,22 | 246,60 | 256,28 | 254,67 | 263,17 | 271,55 | 279,25 | 273,85 |
| Canas | 241,23 | 238,69 | 237,27 | 244,09 | 250,00 | 250,46 | 267,64 | 226,83 | 233,51 | 234,54 | 231,04 | 248,69 | 256,59 | 261,82 |
| Cândido Rodrigues | 250,03 | 258,71 | 270,70 | 256,31 | 291,01 | 271,90 | 261,67 | 237,77 | 248,56 | 247,34 | 245,31 | 275,77 | 267,32 | 251,38 |
| Canitar | 254,03 | 248,94 | 237,10 | 237,68 | 240,51 | 244,24 | ND | 235,12 | 239,08 | 232,83 | 229,06 | 236,11 | 245,33 | ND |
| Capão Bonito | 250,28 | 260,70 | 258,68 | 257,83 | 276,56 | 262,93 | 275,78 | 239,03 | 261,10 | 250,90 | 254,00 | 273,15 | 262,93 | 271,07 |
| Capela do Alto | 237,57 | 250,40 | 252,89 | 247,92 | 264,99 | 258,88 | 262,38 | 213,03 | 237,12 | 240,35 | 236,84 | 248,47 | 249,69 | 260,03 |
| Capivari | 247,32 | 265,79 | 278,81 | 270,76 | 271,15 | 281,59 | 285,27 | 232,74 | 260,15 | 270,17 | 264,38 | 268,82 | 283,00 | 276,59 |
| Caraguatatuba | 241,71 | 250,65 | 257,61 | 250,73 | 261,64 | 262,63 | 274,23 | 227,64 | 251,63 | 245,30 | 241,23 | 256,19 | 255,52 | 268,18 |
| Cardoso | - | - | - | - | 268,46 | 312,65 | 299,51 | - | - | - | - | 261,50 | 292,42 | 275,45 |
| Cássia dos Coqueiros | 249,64 | 249,11 | 266,46 | 252,27 | 259,10 | 265,41 | 288,38 | 234,06 | 241,52 | 251,22 | 235,42 | 252,16 | 264,59 | 260,82 |
| Castilho | - | - | - | - | - | - | - | - | - | - | - | - | - | - |
| Catanduva | 246,03 | 253,53 | 261,90 | 265,40 | 268,17 | 270,46 | 262,66 | 226,26 | 253,25 | 254,29 | 254,54 | 263,84 | 264,31 | 262,97 |
| Cedral | 271,07 | 288,56 | 276,18 | 277,79 | 269,55 | 313,47 | 308,32 | 253,36 | 277,31 | 271,53 | 263,20 | 255,36 | 291,40 | 291,35 |
| Cerquilho | 257,30 | 261,27 | 279,45 | 279,70 | 285,33 | 286,79 | 297,51 | 243,61 | 260,31 | 266,71 | 271,75 | 272,88 | 284,22 | 289,26 |
| Cesário Lange | 241,43 | 247,15 | 260,36 | 262,88 | 249,41 | 267,54 | 264,42 | 229,37 | 240,71 | 251,90 | 248,90 | 245,07 | 266,95 | 257,93 |
| Charqueada | 257,47 | 245,77 | 248,38 | 246,76 | 251,34 | 271,10 | 264,59 | 241,88 | 238,01 | 245,57 | 239,83 | 247,38 | 272,76 | 258,08 |
| Colina | - | - | 234,57 | 236,10 | 233,62 | 231,54 | 243,13 | - | - | 234,69 | 237,63 | 228,58 | 233,12 | 245,03 |
| Colômbia | 235,74 | 249,48 | 264,24 | 268,94 | 271,30 | 268,03 | 295,23 | 221,90 | 243,50 | 249,00 | 257,87 | 264,77 | 260,49 | 276,37 |
| Conchal | 288,00 | 282,89 | 275,63 | 270,09 | 296,85 | 319,69 | 315,94 | 240,70 | 255,01 | 257,22 | 243,90 | 287,50 | 295,04 | 283,86 |
| Conchas | 232,70 | 240,48 | 252,38 | 257,52 | 254,03 | 254,36 | 267,29 | 226,39 | 236,59 | 256,57 | 250,52 | 242,57 | 251,22 | 267,67 |
| Corumbataí | 260,25 | 244,87 | 251,64 | 247,21 | 263,58 | 252,70 | 268,07 | 242,13 | 235,83 | 236,83 | 243,67 | 259,30 | 251,79 | 262,14 |
| Cosmópolis | 271,55 | 265,61 | 281,13 | 270,28 | 278,33 | 284,38 | 283,23 | 255,70 | 258,13 | 274,26 | 263,43 | 270,84 | 282,26 | 282,39 |
| Cosmorama | - | - | 259,96 | 258,61 | - | 271,88 | 273,64 | - | - | 255,63 | 241,32 | - | 271,69 | 262,31 |
| Cotia | 231,97 | 232,49 | 229,07 | 232,02 | 241,60 | 238,07 | 247,24 | 222,75 | 229,27 | 227,39 | 223,32 | 234,02 | 241,42 | 245,98 |
| Cravinhos | - | - | - | - | 272,38 | 261,03 | 289,73 | - | - | - | - | 270,62 | 254,69 | 289,96 |
| Cristais Paulista | 253,96 | 254,40 | 247,07 | 241,69 | 257,54 | 247,50 | 249,19 | 236,52 | 241,44 | 246,58 | 235,18 | 246,56 | 249,01 | 240,95 |
| Cruzeiro | 241,40 | 246,00 | 263,50 | 253,08 | 258,45 | 255,19 | 260,29 | 224,18 | 250,89 | 258,75 | 247,43 | 251,96 | 256,92 | 260,34 |
| Cubatão | 258,97 | 258,36 | 264,55 | 257,20 | 259,15 | 258,21 | 264,68 | 243,87 | 256,15 | 253,54 | 251,12 | 253,03 | 261,74 | 264,23 |
| Descalvado | 250,29 | 263,67 | 259,98 | 242,87 | 250,11 | 262,29 | 284,54 | 236,56 | 253,63 | 252,92 | 235,54 | 250,28 | 260,10 | 278,46 |
| Divinolândia | 277,58 | - | 276,95 | 221,01 | 252,21 | 262,81 | 244,88 | 262,15 | - | 261,15 | 211,19 | 233,87 | 258,68 | 238,59 |
| Dois Córregos | 278,74 | 273,74 | 289,58 | 285,77 | 278,71 | 282,53 | 287,41 | 254,94 | 267,51 | 275,02 | 265,62 | 271,41 | 278,04 | 276,45 |
| Dourado | 260,96 | 262,18 | 258,99 | 251,31 | 266,17 | 264,01 | 271,49 | 243,21 | 247,32 | 254,86 | 248,16 | 263,99 | 265,32 | 276,78 |
| Dracena | 244,85 | - | - | - | - | - | - | 218,59 | - | - | - | - | - | - |
| Dumont | 252,38 | 252,31 | 263,74 | 274,40 | 303,60 | 249,73 | 259,49 | 235,68 | 246,08 | 258,52 | 266,01 | 286,92 | 266,60 | 258,73 |
| Elias Fausto | 260,40 | 307,01 | 275,48 | 267,23 | 253,53 | 263,10 | 261,21 | 228,72 | 267,48 | 248,37 | 253,07 | 244,01 | 266,64 | 259,73 |
| Elisiário | 252,52 | 268,50 | 264,48 | 269,62 | 278,21 | 260,40 | 292,15 | 241,35 | 246,70 | 246,94 | 252,13 | 261,32 | 270,74 | 280,31 |
| Embu das Artes | - | - | 237,43 | 247,42 | 259,39 | 249,76 | 260,62 | - | - | 244,65 | 252,06 | 264,05 | 270,18 | 266,81 |
| Embu-Guaçu | 220,85 | - | 244,38 | 259,26 | 266,34 | 241,07 | 245,19 | 196,92 | - | 234,49 | 240,71 | 254,13 | 259,21 | 236,19 |
| Emilianópolis | 233,45 | 210,40 | 254,86 | 253,20 | 257,55 | 251,86 | 274,11 | 233,99 | 206,06 | 250,12 | 253,58 | 258,01 | 268,39 | 269,83 |
| Fernandópolis | 236,22 | 240,16 | 283,95 | 262,37 | 257,54 | - | 266,14 | 209,92 | 235,19 | 256,63 | 249,37 | 237,45 | - | 242,96 |
| Fernando Prestes | 270,92 | 255,82 | 272,33 | 274,10 | 261,94 | 278,81 | 279,28 | 256,21 | 256,76 | 261,67 | 263,60 | 265,46 | 279,45 | 275,12 |
| Ferraz de Vasconcelos | - | - | 230,53 | 241,18 | - | - | 246,10 | - | - | 225,23 | 234,62 | - | - | 251,76 |

## ANEXO II: Estado de São Paulo – Ensino Fundamental: Anos Finais
## Rede Municipal – SAEB: nota média de Matemática e Língua Portuguesa
## 2007/2019

| Município | Nota Média – Matemática | | | | | | | Nota Média – Língua Portuguesa | | | | | | |
|---|---|---|---|---|---|---|---|---|---|---|---|---|---|---|
| | 2007 | 2009 | 2011 | 2013 | 2015 | 2017 | 2019 | 2007 | 2009 | 2011 | 2013 | 2015 | 2017 | 2019 |
| Flora Rica | 223,55 | 274,94 | 257,25 | 250,98 | 264,78 | 252,71 | 235,88 | 210,90 | 264,72 | 238,43 | 228,67 | 268,85 | 239,77 | 231,62 |
| Franco da Rocha | - | - | - | - | - | - | - | - | - | - | - | - | - | - |
| General Salgado | 256,61 | 266,50 | 272,74 | 272,49 | 258,62 | 267,76 | 268,88 | 244,49 | 257,27 | 256,88 | 259,24 | 240,30 | 266,32 | 254,87 |
| Guapiaçu | 247,24 | 254,74 | 261,76 | 255,27 | 285,79 | 268,47 | 273,11 | 232,83 | 245,10 | 251,06 | 245,19 | 276,27 | 270,43 | 262,48 |
| Guapiara | 256,51 | 251,65 | 261,44 | 251,26 | 243,15 | 262,06 | 271,70 | 248,72 | 253,92 | 256,27 | 260,47 | 249,54 | 252,56 | 271,07 |
| Guará | 246,32 | 249,48 | 259,29 | 252,78 | 255,40 | 244,43 | 249,78 | 226,46 | 236,74 | 244,64 | 241,31 | 241,86 | 237,16 | 234,35 |
| Guaraci | 226,06 | 235,51 | 229,96 | 243,22 | 250,27 | 240,60 | 247,32 | 204,75 | 229,72 | 227,39 | 230,04 | 240,49 | 249,15 | 245,12 |
| Guaratinguetá | 243,86 | 250,82 | 264,83 | 261,82 | 266,38 | 262,88 | 272,93 | 228,41 | 248,19 | 251,40 | 252,39 | 263,93 | 262,87 | 264,75 |
| Guariba | 258,06 | 243,14 | 261,69 | 251,95 | 255,76 | 256,04 | 276,29 | 234,13 | 241,80 | 247,23 | 243,31 | 249,51 | 257,56 | 261,31 |
| Guarujá | 239,71 | 241,18 | 239,60 | 231,60 | 250,39 | 257,51 | 264,04 | 225,61 | 238,47 | 236,20 | 226,66 | 249,04 | 262,96 | 264,71 |
| Guatapará | 244,82 | 246,84 | 233,75 | 225,56 | 249,06 | 238,25 | 251,99 | 226,84 | 237,77 | 225,22 | 224,69 | 246,15 | 236,76 | 249,55 |
| Holambra | 240,37 | 255,68 | 264,45 | 245,41 | 265,09 | 256,59 | 264,47 | 231,67 | 257,56 | 256,49 | 236,25 | 258,71 | 249,88 | 252,85 |
| Hortolândia | - | - | - | 259,29 | - | 254,98 | 267,92 | - | - | - | 249,97 | - | 269,18 | 255,25 |
| Iacanga | - | - | - | - | - | 276,85 | ND | - | - | - | - | - | 277,90 | ND |
| Iaras | 255,80 | 237,84 | 265,46 | 248,35 | 251,88 | 254,84 | ND | 245,47 | 234,63 | 249,12 | 242,05 | 239,32 | 248,86 | ND |
| Ibirá | 252,68 | 242,04 | 266,76 | 276,61 | 293,99 | 296,32 | 299,68 | 238,50 | 220,58 | 247,31 | 255,35 | 275,44 | 277,28 | 275,66 |
| Ibitinga | 254,98 | 253,66 | 244,03 | 265,07 | 272,58 | 273,21 | 269,96 | 240,14 | 246,57 | 239,93 | 249,99 | 263,00 | 261,59 | 267,80 |
| Icém | 240,88 | 257,82 | 246,13 | 253,25 | 250,73 | 241,62 | 251,47 | 220,96 | 247,00 | 236,92 | 248,21 | 242,17 | 245,04 | 249,24 |
| Igarapava | 249,23 | 248,00 | 239,72 | 235,74 | 241,82 | 240,80 | 250,86 | 231,47 | 245,88 | 232,88 | 222,42 | 232,57 | 234,38 | 241,52 |
| Igaratá | - | - | - | - | - | - | - | - | - | - | - | - | - | - |
| Ilhabela | - | - | 251,93 | 257,93 | 259,09 | 256,35 | 262,61 | - | - | 244,85 | 246,58 | 249,61 | 252,91 | 256,17 |
| Ilha Comprida | 256,84 | 269,75 | 258,19 | 254,49 | 262,21 | 261,54 | 273,49 | 247,77 | 258,11 | 252,95 | 248,51 | 257,75 | 258,21 | 269,97 |
| Ipaussu | 239,68 | 263,48 | 259,61 | 272,09 | 282,76 | 267,80 | 277,60 | 225,21 | 260,50 | 249,03 | 259,47 | 270,63 | 263,76 | 272,83 |
| Iperó | 239,84 | 233,41 | 244,88 | 244,19 | 242,67 | 251,43 | 260,18 | 230,91 | 233,53 | 239,22 | 236,51 | 242,02 | 252,80 | 261,44 |
| Iporanga | - | - | - | - | - | - | - | - | - | - | - | - | - | - |
| Ipuã | 243,72 | 248,29 | 253,84 | 250,10 | 264,50 | 254,78 | 268,55 | 223,82 | 241,51 | 248,45 | 244,98 | 260,53 | 255,56 | 254,07 |
| Itajobi | - | 258,42 | 271,61 | 275,79 | 284,88 | 293,67 | 301,17 | - | 254,48 | 258,57 | 265,27 | 274,45 | 279,53 | 283,46 |
| Itanhaém | 240,50 | 239,90 | 244,36 | 250,15 | 257,41 | 264,07 | 268,85 | 229,19 | 241,48 | 240,51 | 244,10 | 257,43 | 262,15 | 268,13 |
| Itapetininga | - | - | - | - | 270,67 | - | - | - | - | - | - | 269,79 | - | - |
| Itapeva | 257,44 | 255,38 | 258,18 | 246,26 | 255,18 | 264,52 | 275,74 | 239,50 | 246,55 | 246,31 | 237,31 | 244,79 | 262,00 | 267,07 |
| Itapevi | 238,15 | 221,11 | 216,46 | 227,81 | 240,34 | 241,96 | - | 220,61 | 221,87 | 216,89 | 225,67 | 240,68 | 244,00 | - |
| Itápolis | - | - | - | 295,97 | 298,21 | 298,64 | 312,15 | - | - | - | 299,06 | 287,30 | 291,93 | 301,15 |
| Itararé | 234,49 | 235,91 | 229,89 | 225,91 | 238,79 | 233,28 | 260,23 | 222,66 | 237,66 | 221,56 | 222,84 | 233,45 | 235,12 | 254,13 |
| Itatiba | 261,16 | 252,29 | 262,47 | 261,69 | 277,48 | 292,42 | 303,34 | 244,70 | 245,52 | 258,01 | 256,55 | 272,22 | 284,92 | 292,13 |
| Itatinga | 250,27 | 264,65 | 269,44 | 251,55 | 271,76 | 259,84 | 266,43 | 237,78 | 249,92 | 256,07 | 246,96 | 257,86 | 255,44 | 257,88 |
| Itirapina | 217,13 | 231,00 | 218,54 | 238,51 | 246,53 | 262,95 | 253,49 | 207,67 | 234,65 | 211,40 | 229,58 | 239,02 | 262,05 | 245,60 |
| Itu | 240,84 | 248,27 | - | - | - | - | - | 228,87 | 248,10 | - | - | - | - | - |
| Ituverava | 244,58 | 245,43 | 245,40 | 240,02 | 254,51 | 243,19 | 260,64 | 234,43 | 236,97 | 236,40 | 227,84 | 251,68 | 243,86 | 258,26 |
| Jaborandi | 230,07 | 246,80 | 255,74 | 255,31 | 258,19 | 259,90 | 260,39 | 210,75 | 251,07 | 247,93 | 247,09 | 254,40 | 266,23 | 262,20 |
| Jaboticabal | 239,71 | 242,75 | 254,79 | 241,65 | 269,64 | 275,22 | 272,65 | 224,84 | 239,27 | 245,18 | 239,90 | 267,24 | 269,29 | 269,92 |
| Jaguariúna | 263,38 | 261,54 | 281,12 | 276,70 | 281,30 | 300,28 | 297,00 | 259,34 | 261,17 | 272,11 | 269,14 | 275,71 | 288,73 | 290,35 |
| Jambeiro | 255,22 | 239,04 | 266,71 | 255,92 | 257,30 | 255,15 | 253,11 | 253,40 | 219,34 | 252,72 | 253,52 | 262,54 | 259,96 | 253,45 |
| Jardinópolis | 232,69 | 239,65 | 239,30 | 238,50 | 252,71 | 252,31 | 243,16 | 225,52 | 237,87 | 234,49 | 232,50 | 248,47 | 250,39 | 245,42 |
| Jaú | 262,10 | 265,13 | 268,72 | 260,17 | 268,34 | 270,24 | 273,40 | 241,60 | 259,74 | 254,69 | 250,99 | 266,01 | 273,32 | 267,70 |
| Jeriquara | 250,74 | 339,92 | 260,20 | 255,63 | 249,12 | 264,28 | 247,54 | 238,50 | 260,08 | 254,60 | 248,58 | 247,03 | 259,32 | 251,51 |
| Joanópolis | 273,21 | 278,23 | 278,11 | 271,60 | 272,52 | 276,31 | 267,15 | 258,35 | 266,01 | 258,35 | 262,16 | 257,64 | 268,34 | 254,41 |
| José Bonifácio | 246,20 | 243,25 | 239,15 | 222,75 | 248,99 | 251,89 | 259,16 | 233,10 | 234,98 | 230,81 | 214,71 | 243,48 | 256,02 | 235,50 |
| Jumirim | 290,95 | 278,55 | 288,54 | 277,31 | 270,84 | 262,77 | ND | 272,40 | 272,99 | 280,11 | 263,57 | 259,27 | 270,01 | ND |

## ANEXO II: Estado de São Paulo – Ensino Fundamental: Anos Finais
## Rede Municipal – SAEB: nota média de Matemática e Língua Portuguesa
## 2007/2019

| Município | Nota Média – Matemática | | | | | | | Nota Média – Língua Portuguesa | | | | | | |
|---|---|---|---|---|---|---|---|---|---|---|---|---|---|---|
| | 2007 | 2009 | 2011 | 2013 | 2015 | 2017 | 2019 | 2007 | 2009 | 2011 | 2013 | 2015 | 2017 | 2019 |
| Jundiaí | 237,69 | 247,10 | 235,41 | 240,91 | 243,29 | - | - | 227,75 | 242,36 | 225,12 | 240,71 | 244,85 | - | - |
| Juquitiba | - | - | - | - | - | - | - | - | - | - | - | - | - | - |
| Laranjal Paulista | 272,42 | 278,37 | 264,78 | 261,06 | 250,11 | 241,66 | 258,07 | 251,45 | 265,72 | 261,43 | 257,08 | 244,41 | 236,36 | 256,76 |
| Lavínia | - | 273,07 | 273,21 | 270,23 | 267,56 | 273,17 | 277,68 | - | 273,00 | 260,79 | 260,94 | 260,53 | 261,33 | 280,47 |
| Lavrinhas | - | 226,03 | 247,28 | 236,81 | 240,88 | 228,92 | 260,21 | - | 222,26 | 244,51 | 240,11 | 228,15 | 224,83 | 253,32 |
| Lençóis Paulista | 256,60 | 256,01 | 267,80 | 256,87 | 276,69 | 266,27 | 274,54 | 237,52 | 252,73 | 258,61 | 248,91 | 273,53 | 271,71 | 264,79 |
| Lindóia | 296,57 | 258,33 | 296,91 | 277,58 | 277,44 | 264,28 | 275,84 | 275,92 | 259,18 | 291,05 | 267,47 | 272,18 | 250,90 | 270,34 |
| Lorena | 245,22 | 254,30 | 253,12 | 252,87 | 257,10 | 273,07 | 273,82 | 230,54 | 247,23 | 249,44 | 252,01 | 251,31 | 269,62 | 265,47 |
| Lucélia | 277,04 | 279,14 | 276,52 | 278,83 | 271,51 | 275,16 | 291,54 | 250,97 | 265,28 | 258,27 | 266,97 | 261,89 | 272,62 | 280,74 |
| Luís Antônio | 254,06 | 249,01 | 247,95 | 254,44 | 259,09 | 263,48 | 272,77 | 238,21 | 244,85 | 242,65 | 246,06 | 256,54 | 252,87 | 264,94 |
| Mairinque | 249,80 | 248,98 | 258,23 | 257,89 | 265,12 | 262,82 | 266,73 | 234,86 | 242,65 | 248,20 | 247,40 | 259,97 | 261,00 | 264,29 |
| Marabá Paulista | - | - | - | - | - | - | - | - | - | - | - | - | - | - |
| Martinópolis | 258,84 | 260,08 | 267,71 | 254,11 | - | 258,73 | 255,02 | 238,32 | 251,87 | 257,46 | 251,37 | - | 263,73 | 250,73 |
| Matão | 274,24 | 286,43 | 282,70 | 280,16 | 284,02 | 284,43 | 283,41 | 257,90 | 272,46 | 272,47 | 272,70 | 273,72 | 278,24 | 282,55 |
| Mauá | 237,09 | 234,35 | 242,94 | 227,22 | 247,46 | 245,61 | 268,64 | 237,31 | 240,39 | 233,90 | 230,44 | 251,91 | 257,11 | 274,64 |
| Miguelópolis | 236,19 | 231,51 | 232,41 | 236,67 | 244,55 | 233,58 | 257,16 | 214,58 | 219,43 | 220,45 | 230,19 | 244,11 | 234,07 | 254,74 |
| Mococa | 263,67 | 249,17 | 272,88 | 271,93 | 276,18 | 280,23 | 283,44 | 264,74 | 241,98 | 269,09 | 262,04 | 274,27 | 283,54 | 281,02 |
| Mogi das Cruzes | 294,42 | 295,80 | 293,27 | 285,00 | 293,15 | 277,44 | 282,79 | 268,90 | 280,75 | 278,07 | 278,92 | 283,49 | 275,95 | 278,62 |
| Mogi Guaçu | 273,33 | 262,27 | 272,22 | 276,54 | 281,20 | 287,84 | 285,97 | 256,29 | 249,37 | 258,33 | 266,23 | 272,65 | 283,84 | 277,16 |
| Mogi Mirim | 258,39 | 243,32 | 268,78 | 275,12 | 266,13 | 282,61 | 287,88 | 245,27 | 250,54 | 264,90 | 270,57 | 266,13 | 283,16 | 278,82 |
| Mombuca | 243,05 | 249,53 | 276,69 | 253,91 | 274,38 | 265,33 | 279,67 | 232,17 | 244,26 | 251,24 | 243,66 | 261,90 | 263,78 | 266,76 |
| Mongaguá | - | - | 237,55 | 243,66 | 253,62 | 258,87 | 259,85 | - | - | 235,56 | 239,71 | 245,22 | 249,93 | 261,38 |
| Monte Alegre do Sul | 297,11 | 302,79 | 297,97 | 295,24 | 301,42 | 293,36 | 307,91 | 262,33 | 276,07 | 274,44 | 279,60 | 294,35 | 295,89 | 294,03 |
| Monte Alto | 249,10 | 251,90 | 244,67 | 248,38 | 256,02 | 262,96 | 259,59 | 234,12 | 248,07 | 233,66 | 235,13 | 245,11 | 260,10 | 260,12 |
| Monte Aprazível | 242,09 | 248,41 | 269,19 | 256,75 | 259,11 | 260,10 | 264,11 | 231,04 | 252,96 | 263,94 | 248,12 | 253,52 | 255,89 | 259,11 |
| Monte Azul Paulista | 254,02 | 252,47 | 270,89 | 261,76 | 258,83 | 254,46 | 278,01 | 235,08 | 248,53 | 251,46 | 251,72 | 255,32 | 262,79 | 263,60 |
| Monte Mor | 252,89 | 263,12 | 270,42 | 283,34 | 280,01 | 284,58 | 283,19 | 244,57 | 262,15 | 258,80 | 267,43 | 267,14 | 274,94 | 273,87 |
| Morro Agudo | - | - | 241,95 | 266,41 | 259,70 | 262,57 | 251,89 | - | - | 235,82 | 267,83 | 258,80 | 276,95 | 256,74 |
| Morungaba | 240,57 | 250,98 | 245,51 | 240,58 | 239,06 | 264,22 | 259,09 | 217,47 | 248,69 | 234,14 | 235,43 | 240,25 | 270,07 | 250,70 |
| Motuca | 263,28 | 250,55 | 262,68 | 269,68 | 272,21 | 281,73 | 255,30 | 249,83 | 245,16 | 250,19 | 257,13 | 275,22 | 280,04 | 261,72 |
| Narandiba | 246,49 | 271,23 | 256,80 | 241,79 | 261,12 | 262,58 | 254,81 | 239,82 | 266,07 | 257,60 | 239,83 | 253,85 | 250,08 | 231,68 |
| Natividade da Serra | 230,84 | - | - | - | - | - | - | 211,13 | - | - | - | - | - | - |
| Nova Aliança | 253,56 | - | - | - | - | 247,43 | 296,40 | 229,65 | - | - | - | - | 235,91 | 257,96 |
| Nova Campina | 247,08 | 244,28 | 250,23 | 249,57 | 243,97 | 248,05 | 260,15 | 234,49 | 245,77 | 242,23 | 242,43 | 234,78 | 248,33 | 255,26 |
| Nova Europa | 245,23 | 231,94 | 247,54 | 246,12 | 243,60 | 259,47 | 275,88 | 231,80 | 227,71 | 243,90 | 233,48 | 239,01 | 251,38 | 253,63 |
| Nova Independência | 234,95 | 248,79 | 260,02 | 252,18 | 261,10 | 263,80 | 245,49 | 227,06 | 243,33 | 241,34 | 237,98 | 251,95 | 255,24 | 233,60 |
| Novais | 231,04 | 240,63 | 247,46 | 240,57 | 259,42 | 243,66 | 273,27 | 211,00 | 235,25 | 244,35 | 226,20 | 251,62 | 250,46 | 265,37 |
| Novo Horizonte | 277,50 | 290,63 | 302,96 | 313,99 | 314,51 | 328,93 | 311,48 | 258,22 | 292,11 | 282,03 | 290,58 | 293,93 | 306,40 | 290,58 |
| Nuporanga | - | - | 275,97 | 284,25 | 282,11 | 306,71 | 287,89 | - | - | 260,76 | 273,51 | 264,19 | 286,49 | 277,08 |
| Orindiúva | 256,87 | 254,41 | 276,27 | 269,78 | 282,46 | 283,05 | 282,48 | 249,35 | 256,80 | 261,29 | 261,84 | 264,22 | 267,32 | 277,95 |
| Orlândia | 268,58 | 250,94 | 264,30 | 264,45 | 260,90 | 266,79 | 265,38 | 247,54 | 244,65 | 252,29 | 255,05 | 260,54 | 268,17 | 260,22 |
| Oscar Bressane | 270,11 | 271,41 | 280,86 | 278,00 | 254,39 | 288,54 | 297,45 | 238,05 | 264,91 | 261,51 | 271,40 | 252,69 | 287,24 | 301,33 |
| Ourinhos | 268,92 | 269,38 | 259,74 | 267,10 | 270,05 | 277,54 | 286,27 | 254,04 | 259,68 | 252,05 | 255,36 | 262,48 | 272,08 | 278,88 |
| Ouroeste | - | - | - | - | - | - | 296,61 | - | - | - | - | - | - | 276,70 |
| Ouro Verde | 283,22 | 248,99 | 272,17 | 284,80 | 279,79 | 256,87 | 247,76 | 241,94 | 248,34 | 253,67 | 270,15 | 266,57 | 253,94 | 242,63 |
| Palestina | 242,06 | 258,69 | 237,78 | 253,16 | 249,29 | 252,71 | 273,57 | 226,02 | 255,37 | 229,23 | 238,30 | 244,11 | 249,81 | 262,36 |

## ANEXO II: Estado de São Paulo – Ensino Fundamental: Anos Finais
## Rede Municipal – SAEB: nota média de Matemática e Língua Portuguesa
## 2007/2019

| Município | Nota Média – Matemática | | | | | | | Nota Média – Língua Portuguesa | | | | | | |
|---|---|---|---|---|---|---|---|---|---|---|---|---|---|---|
| | 2007 | 2009 | 2011 | 2013 | 2015 | 2017 | 2019 | 2007 | 2009 | 2011 | 2013 | 2015 | 2017 | 2019 |
| Paraguaçu Paulista | 224,72 | 234,46 | 240,62 | 250,01 | 254,23 | 259,42 | 262,84 | 209,56 | 232,94 | 235,03 | 247,48 | 249,98 | 260,60 | 258,93 |
| Paraíso | 271,64 | 265,49 | 272,09 | 271,66 | 262,70 | 289,55 | 295,54 | 240,69 | 256,48 | 256,89 | 261,62 | 264,42 | 277,69 | 283,80 |
| Paranapanema | 244,24 | 239,86 | 239,60 | 254,15 | 255,02 | 264,09 | 267,96 | 233,93 | 235,97 | 229,48 | 233,33 | 241,04 | 257,11 | 260,35 |
| Pardinho | 230,34 | 230,82 | 237,12 | 242,70 | 242,71 | 236,64 | 268,87 | 214,10 | 227,42 | 233,53 | 230,55 | 240,07 | 221,12 | 264,39 |
| Paulínia | 265,16 | 273,49 | 262,54 | 248,28 | 260,42 | 264,70 | 268,51 | 249,72 | 268,79 | 257,16 | 239,62 | 252,96 | 256,98 | 263,09 |
| Paulo de Faria | - | - | - | - | - | - | 246,96 | - | - | - | - | - | - | 248,41 |
| Pedra Bela | 259,75 | 252,84 | 263,74 | 269,99 | 282,31 | 254,45 | 294,63 | 241,78 | 248,03 | 262,59 | 259,08 | 263,36 | 247,62 | 294,22 |
| Peruíbe | 240,14 | 241,34 | 245,16 | 241,08 | 262,25 | 236,22 | 259,49 | 221,07 | 236,07 | 238,28 | 228,11 | 248,23 | 236,18 | 251,29 |
| Pindorama | 280,05 | 290,04 | 276,51 | 272,50 | 287,29 | 277,83 | 289,88 | 251,10 | 269,72 | 261,23 | 252,94 | 269,99 | 265,67 | 274,33 |
| Pinhalzinho | 257,85 | 253,16 | 257,19 | 263,30 | 246,61 | 270,31 | 278,36 | 238,76 | 253,60 | 263,20 | 254,51 | 244,00 | 275,99 | 277,76 |
| Piracaia | 267,27 | 271,22 | 273,62 | 258,73 | 259,77 | - | 277,59 | 239,79 | 261,91 | 269,66 | 235,49 | 253,44 | - | 278,72 |
| Pirapora do Bom Jesus | 231,35 | 238,21 | 238,62 | 231,51 | 241,76 | 235,53 | 229,56 | 225,30 | 233,70 | 231,55 | 230,28 | 239,90 | 233,05 | 227,40 |
| Pitangueiras | - | - | 257,45 | 235,52 | 245,28 | 257,72 | 249,78 | - | - | 240,51 | 219,82 | 236,78 | 263,72 | 239,09 |
| Poá | - | - | - | - | 281,52 | 284,70 | 281,55 | - | - | - | - | 273,84 | 281,79 | 280,18 |
| Pontal | 234,00 | 229,91 | 249,09 | 244,95 | 246,81 | 250,71 | 240,24 | 221,11 | 225,87 | 236,74 | 242,27 | 252,12 | 252,05 | 247,21 |
| Porto Feliz | 244,70 | 257,97 | 258,82 | 261,19 | 258,24 | 264,18 | 267,95 | 235,04 | 252,30 | 248,03 | 251,79 | 248,32 | 261,30 | 263,79 |
| Porto Ferreira | 283,26 | 277,27 | 275,32 | 259,16 | 262,27 | 279,64 | 280,63 | 262,08 | 260,43 | 264,48 | 257,11 | 265,30 | 280,53 | 277,73 |
| Potim | - | - | 254,10 | 248,45 | 252,93 | 251,10 | 264,52 | - | - | 248,35 | 246,69 | 255,81 | 250,13 | 261,72 |
| Potirendaba | 290,28 | 276,06 | 267,18 | 283,75 | 286,14 | 273,63 | 288,77 | 259,25 | 262,39 | 250,93 | 273,58 | 282,18 | 267,35 | 277,52 |
| Pradópolis | 244,17 | 250,56 | 236,49 | 257,68 | 243,88 | 255,29 | 270,48 | 231,99 | 246,08 | 237,08 | 256,42 | 251,03 | 258,69 | 269,01 |
| Praia Grande | 253,66 | 251,28 | 260,62 | 261,51 | 262,78 | 270,11 | 273,17 | 240,26 | 250,64 | 255,25 | 257,82 | 265,31 | 273,16 | 274,58 |
| Presidente Bernardes | 240,99 | 235,77 | 250,36 | 242,83 | 254,05 | 259,20 | 269,93 | 225,74 | 229,92 | 248,88 | 227,41 | 245,23 | 261,61 | 252,85 |
| Quadra | 257,30 | 255,38 | 252,71 | 264,18 | 255,93 | 258,36 | 272,86 | 238,40 | 239,42 | 249,19 | 257,39 | 256,76 | 266,45 | 257,32 |
| Queluz | 253,99 | 247,94 | 245,21 | 244,81 | 243,73 | 249,93 | 262,29 | 237,93 | 246,77 | 239,83 | 240,92 | 230,25 | 250,00 | 249,16 |
| Rancharia | 235,99 | - | - | - | - | - | - | 230,70 | - | - | - | - | - | - |
| Restinga | 238,06 | 248,68 | 253,82 | 233,51 | 248,52 | 255,92 | 239,76 | 217,35 | 235,74 | 242,94 | 210,20 | 247,63 | 245,49 | 232,61 |
| Ribeirão Bonito | 250,42 | 241,21 | 260,89 | 232,32 | 243,51 | 238,60 | 242,92 | 246,17 | 237,65 | 246,58 | 229,82 | 250,80 | 251,47 | 242,40 |
| Ribeirão Corrente | 274,04 | 255,13 | 266,83 | 255,80 | 261,37 | 262,92 | 263,24 | 252,92 | 246,24 | 245,73 | 251,37 | 253,70 | 265,64 | 256,40 |
| Ribeirão Pires | 255,01 | 268,94 | 276,59 | 271,28 | 267,63 | 277,72 | 273,28 | 246,20 | 268,94 | 268,42 | 267,41 | 265,92 | 278,71 | 271,91 |
| Ribeirão Preto | 245,46 | 254,44 | 259,72 | 251,18 | 275,88 | 266,24 | 261,62 | 236,28 | 252,80 | 251,62 | 247,13 | 270,69 | 268,04 | 260,00 |
| Rincão | 205,41 | 219,07 | 244,04 | 217,25 | 237,51 | 229,77 | ND | 201,31 | 217,86 | 228,09 | 218,75 | 235,80 | 230,02 | ND |
| Rio Claro | - | - | - | - | - | - | - | - | - | - | - | - | - | - |
| Rio das Pedras | 261,71 | 268,78 | 264,67 | 266,84 | 255,26 | 270,25 | 272,97 | 250,08 | 262,20 | 257,81 | 260,22 | 247,25 | 274,13 | 269,69 |
| Riolândia | - | - | - | - | - | - | 264,75 | - | - | - | - | - | - | 255,41 |
| Roseira | 242,57 | 243,88 | 268,12 | 258,89 | 263,81 | 272,36 | 286,63 | 231,33 | 246,45 | 265,71 | 260,57 | 262,60 | 274,53 | 275,69 |
| Salto | - | 249,67 | 279,64 | 276,89 | 285,40 | 289,38 | 284,85 | - | 250,42 | 269,20 | 270,16 | 270,01 | 284,83 | 284,10 |
| Salto de Pirapora | 270,78 | 269,34 | 287,43 | 279,60 | 288,65 | 290,99 | 287,41 | 269,08 | 268,91 | 284,17 | 277,72 | 278,47 | 282,85 | 269,43 |
| Sandovalina | 238,18 | 249,78 | 245,40 | 249,71 | 265,00 | 247,99 | 255,20 | 216,95 | 243,13 | 238,68 | 249,70 | 257,73 | 263,53 | 240,23 |
| Santa Adélia | 253,67 | 241,62 | 264,06 | 268,65 | 266,48 | 260,39 | 281,46 | 219,15 | 228,86 | 244,33 | 254,11 | 252,61 | 247,02 | 271,00 |
| Santa Branca | 239,14 | 240,23 | 260,37 | 256,89 | 254,98 | 258,04 | 258,95 | 232,11 | 244,36 | 256,32 | 256,80 | 244,74 | 259,50 | 256,94 |
| Santa Cruz da Esperança | 248,88 | 274,20 | 271,07 | 314,12 | 256,76 | 278,59 | 280,28 | 232,20 | 270,55 | 244,99 | 249,00 | 252,47 | 270,38 | 274,56 |
| Santa Cruz do Rio Pardo | 275,00 | 272,72 | 286,71 | 254,05 | 271,45 | 284,43 | 296,22 | 258,96 | 265,27 | 278,45 | 244,77 | 263,15 | 282,34 | 283,43 |
| Santa Fé do Sul | 296,10 | 269,02 | 263,30 | 262,04 | 276,58 | 280,71 | 284,91 | 262,52 | 261,56 | 255,25 | 258,27 | 265,10 | 275,34 | 279,46 |
| Santa Gertrudes | 263,77 | 268,02 | 276,89 | 282,06 | 273,14 | 283,85 | 285,23 | 248,48 | 263,48 | 258,85 | 266,27 | 268,74 | 275,24 | 280,16 |
| Santa Isabel | - | - | - | - | - | - | - | - | - | - | - | - | - | - |
| Santana de Parnaíba | 245,04 | 245,32 | 246,58 | 241,58 | 253,73 | 269,59 | 270,98 | 236,09 | 243,55 | 242,92 | 238,41 | 253,13 | 272,13 | 267,07 |

## ANEXO II: Estado de São Paulo – Ensino Fundamental: Anos Finais
## Rede Municipal – SAEB: nota média de Matemática e Língua Portuguesa
## 2007/2019

| Município | Nota Média – Matemática | | | | | | | Nota Média – Língua Portuguesa | | | | | | |
|---|---|---|---|---|---|---|---|---|---|---|---|---|---|---|
| | 2007 | 2009 | 2011 | 2013 | 2015 | 2017 | 2019 | 2007 | 2009 | 2011 | 2013 | 2015 | 2017 | 2019 |
| Santa Rita do Passa Quatro | 263,76 | 272,12 | 273,22 | 261,24 | 247,50 | 246,02 | 251,76 | 256,54 | 271,99 | 273,56 | 253,62 | 239,73 | 261,49 | 247,26 |
| Santo Antônio da Alegria | - | - | - | - | - | - | 280,46 | - | - | - | - | - | - | 270,37 |
| Santo Antônio de Posse | - | 247,84 | 262,81 | 253,89 | 245,94 | 261,87 | 270,37 | - | 242,04 | 258,96 | 243,04 | 234,80 | 264,36 | 263,76 |
| Santo Antônio do Aracanguá | 244,79 | 239,64 | 255,87 | 251,85 | 268,36 | 277,16 | 267,11 | 236,03 | 245,88 | 244,47 | 238,55 | 260,95 | 279,48 | 259,89 |
| Santo Antônio do Pinhal | 270,58 | 256,43 | 255,69 | 248,78 | 250,69 | 264,19 | 283,82 | 250,28 | 258,75 | 251,17 | 249,43 | 246,07 | 264,61 | 269,94 |
| Santos | 260,03 | 252,30 | 260,73 | 248,40 | 268,04 | 261,07 | 263,08 | 248,57 | 249,31 | 255,32 | 241,52 | 264,32 | 263,26 | 263,62 |
| São Caetano do Sul | - | 307,40 | 297,72 | 295,64 | 301,95 | 308,08 | 305,42 | - | 291,70 | 290,60 | 283,99 | 292,06 | 302,16 | 296,83 |
| São Carlos | 255,51 | 265,37 | 277,59 | 272,29 | 277,28 | 279,84 | 282,66 | 253,39 | 261,12 | 271,75 | 270,25 | 277,80 | 277,14 | 283,38 |
| São José do Barreiro | 233,16 | 191,13 | 243,53 | 243,49 | 259,41 | 237,81 | 258,94 | 213,42 | 167,93 | 233,27 | 234,54 | 247,23 | 236,76 | 253,35 |
| São José do Rio Pardo | 259,45 | 254,32 | 262,84 | 259,04 | 255,03 | 262,73 | 249,17 | 239,61 | 256,85 | 252,02 | 247,24 | 235,14 | 263,53 | 253,73 |
| São José do Rio Preto | 242,78 | 247,53 | 241,64 | 246,49 | 250,09 | 257,49 | 247,64 | 232,92 | 249,46 | 236,77 | 242,74 | 249,12 | 257,49 | 243,63 |
| São José dos Campos | 261,14 | 261,17 | 269,25 | 263,69 | 274,27 | 276,64 | 280,71 | 248,38 | 256,29 | 260,24 | 254,08 | 267,34 | 274,20 | 275,19 |
| São Luiz do Paraitinga | 239,35 | 245,81 | 250,56 | 270,13 | 266,48 | 259,77 | 267,98 | 225,19 | 240,49 | 243,97 | 249,22 | 268,97 | 257,24 | 268,22 |
| São Miguel Arcanjo | - | - | - | - | - | - | - | - | - | - | - | - | - | - |
| São Paulo | 237,65 | 235,85 | 240,45 | 241,19 | 248,54 | 237,39 | 251,49 | 227,21 | 234,69 | 238,57 | 238,60 | 246,84 | 236,39 | 252,97 |
| São Pedro | 228,37 | 241,22 | 270,26 | 269,95 | 281,48 | 275,96 | 287,20 | 203,75 | 255,90 | 262,46 | 264,84 | 281,77 | 281,53 | 281,44 |
| São Roque | 259,21 | 258,59 | 254,30 | 245,80 | 258,76 | 264,59 | 262,07 | 242,69 | 249,01 | 248,50 | 240,77 | 256,63 | 266,41 | 263,89 |
| São Sebastião | 237,68 | 232,92 | 248,10 | 246,54 | 246,89 | 258,95 | 262,44 | 229,68 | 229,08 | 241,69 | 243,19 | 242,09 | 262,64 | 260,10 |
| São Vicente | 241,12 | 236,53 | 239,61 | 236,40 | 254,26 | 256,34 | 260,84 | 230,47 | 235,45 | 237,94 | 230,87 | 252,87 | 258,65 | 260,33 |
| Serrana | 244,15 | 240,47 | 251,11 | 242,83 | 243,04 | 253,02 | 256,30 | 232,73 | 230,24 | 238,66 | 233,60 | 236,26 | 255,80 | 247,54 |
| Sertãozinho | 289,70 | 295,28 | 299,00 | 290,18 | 295,45 | 302,32 | 305,86 | 273,26 | 283,08 | 283,26 | 280,11 | 292,65 | 293,97 | 296,39 |
| Sete Barras | - | - | - | - | - | - | - | - | - | - | - | - | - | - |
| Severínia | 262,10 | 259,24 | 256,09 | 245,09 | 250,48 | 250,39 | 258,35 | 237,12 | 245,02 | 238,36 | 230,28 | 227,40 | 241,63 | 246,79 |
| Silveiras | - | - | - | - | - | - | - | - | - | - | - | - | - | - |
| Sorocaba | 267,25 | 271,67 | 279,88 | 266,55 | 272,86 | 274,79 | 277,59 | 252,71 | 262,46 | 272,63 | 255,95 | 267,32 | 272,52 | 274,05 |
| Sud Mennucci | 265,47 | 269,37 | 268,54 | 266,62 | 272,18 | 281,35 | 273,34 | 249,78 | 268,10 | 262,89 | 256,86 | 264,87 | 272,25 | 263,13 |
| Sumaré | 290,75 | 280,40 | 272,54 | 266,05 | 270,93 | 269,18 | 274,15 | 265,11 | 262,57 | 262,07 | 252,53 | 266,19 | 267,42 | 268,54 |
| Tabapuã | 265,30 | 271,06 | 281,94 | 269,04 | 273,99 | 291,35 | 285,82 | 239,25 | 250,47 | 260,74 | 253,06 | 268,64 | 279,90 | 275,68 |
| Tabatinga | 241,03 | 236,26 | 245,47 | 235,93 | 244,85 | 253,51 | 252,42 | 220,16 | 236,32 | 242,59 | 233,48 | 232,32 | 248,51 | 249,45 |
| Taboão da Serra | 263,01 | 255,78 | 261,84 | 246,45 | - | - | - | 255,73 | 257,81 | 255,08 | 239,75 | - | - | - |
| Tanabi | 241,73 | 271,55 | 273,36 | 278,54 | - | 284,45 | 288,59 | 227,08 | 270,32 | 264,67 | 261,39 | - | 287,21 | 274,51 |
| Tapiratiba | - | 278,22 | 283,76 | 271,91 | 278,23 | 266,55 | 280,66 | - | 262,51 | 273,59 | 268,84 | 278,41 | 262,54 | 269,02 |
| Taquaritinga | 260,39 | 254,61 | 273,99 | - | 250,87 | 261,00 | 279,41 | 242,28 | 261,07 | 253,27 | - | 241,19 | 269,40 | 272,37 |
| Taquarivaí | 272,59 | 241,54 | 240,87 | 259,70 | 261,90 | 257,09 | 266,68 | 263,71 | 253,38 | 251,55 | 252,86 | 255,41 | 248,36 | 258,86 |
| Tarabai | 245,90 | 243,71 | 260,40 | 257,01 | 264,84 | 264,17 | 251,85 | 228,86 | 232,41 | 249,55 | 242,78 | 254,02 | 251,59 | 258,44 |
| Tatuí | - | 239,20 | 248,18 | 244,89 | 245,83 | 246,03 | 249,91 | - | 232,90 | 243,21 | 238,90 | 242,09 | 244,37 | 247,75 |
| Taubaté | 264,00 | 258,08 | 261,75 | 256,43 | 258,77 | 269,90 | 274,31 | 247,81 | 247,69 | 251,37 | 248,08 | 250,96 | 271,03 | 270,92 |
| Tejupá | 249,07 | - | - | 283,61 | 258,05 | 255,60 | 265,04 | 220,41 | - | - | 259,49 | 247,20 | 253,01 | 260,48 |
| Teodoro Sampaio | - | 215,02 | 234,10 | 243,69 | 254,22 | 284,98 | 273,95 | - | 215,07 | 222,01 | 237,31 | 255,03 | 278,17 | 268,12 |
| Terra Roxa | 296,54 | 251,78 | 247,27 | 262,48 | 293,22 | 301,73 | 300,50 | 269,60 | 251,52 | 243,74 | 249,96 | 276,52 | 294,87 | 280,96 |
| Tietê | - | - | 257,75 | 252,41 | 264,50 | 257,73 | 278,98 | - | - | 249,13 | 246,74 | 256,30 | 255,05 | 271,77 |
| Trabiju | 230,56 | 239,62 | 229,21 | 239,34 | 259,34 | 272,13 | 260,87 | 218,92 | 245,83 | 229,73 | 223,62 | 242,17 | 270,21 | 271,51 |
| Tremembé | 255,14 | 262,49 | 254,57 | 243,29 | 262,80 | 274,34 | 272,35 | 245,56 | 256,61 | 247,14 | 238,76 | 259,07 | 276,17 | 268,96 |
| Tuiuti | 241,35 | 260,43 | 273,40 | 271,35 | 280,98 | 263,78 | 292,59 | 245,01 | 252,13 | 255,82 | 258,94 | 274,85 | 264,69 | 280,08 |

## ANEXO II: Estado de São Paulo – Ensino Fundamental: Anos Finais
## Rede Municipal – SAEB: nota média de Matemática e Língua Portuguesa
## 2007/2019

| Município | Nota Média – Matemática | | | | | | | Nota Média – Língua Portuguesa | | | | | | |
|---|---|---|---|---|---|---|---|---|---|---|---|---|---|---|
| | 2007 | 2009 | 2011 | 2013 | 2015 | 2017 | 2019 | 2007 | 2009 | 2011 | 2013 | 2015 | 2017 | 2019 |
| Tupi Paulista | 256,84 | 257,80 | 258,67 | 250,08 | 251,56 | 288,74 | 278,07 | 239,54 | 239,03 | 248,81 | 239,54 | 243,35 | 280,16 | 272,13 |
| Ubarana | 253,76 | 237,16 | 263,53 | 246,91 | 255,75 | 253,68 | 277,74 | 230,79 | 226,94 | 241,35 | 241,58 | 249,02 | 259,08 | 272,16 |
| Ubatuba | 248,49 | 238,20 | 259,65 | ND | 249,01 | 250,51 | 250,11 | 240,43 | 232,32 | 255,55 | ND | 242,22 | 257,30 | 243,54 |
| Uchoa | 271,60 | 273,68 | 291,82 | 288,51 | 286,29 | 284,35 | 285,69 | 238,25 | 258,58 | 265,52 | 275,14 | 278,62 | 276,37 | 269,13 |
| Urupês | 260,25 | 253,56 | 250,16 | 269,24 | 267,76 | 287,48 | 280,25 | 239,86 | 241,53 | 241,15 | 242,27 | 258,13 | 264,24 | 269,25 |
| Valinhos | 260,01 | 269,02 | 280,83 | 272,64 | 279,40 | 288,17 | 287,76 | 249,37 | 264,72 | 272,85 | 266,53 | 276,47 | 288,00 | 286,71 |
| Vargem | 237,23 | 243,96 | 246,17 | 222,88 | 253,06 | 240,28 | ND | 236,94 | 233,17 | 243,20 | 224,32 | 259,90 | 250,27 | ND |
| Vinhedo | 273,18 | 267,90 | 275,48 | 269,28 | 272,02 | 274,82 | 283,04 | 253,62 | 256,31 | 264,22 | 256,88 | 265,32 | 273,91 | 274,93 |
| Viradouro | 263,05 | 237,65 | 254,56 | 245,79 | 255,58 | 249,77 | 245,08 | 237,22 | 233,03 | 234,66 | 239,34 | 247,32 | 243,44 | 246,34 |
| Votorantim | - | 256,44 | 250,15 | - | - | - | - | - | 253,24 | 239,84 | - | - | - | - |
| Votuporanga | - | - | 256,08 | - | - | 241,89 | 256,47 | - | - | 257,47 | - | - | 243,01 | 245,87 |
| Chavantes | 227,94 | 211,32 | 226,25 | 232,98 | 239,94 | 262,31 | ND | 221,39 | 211,66 | 227,84 | 220,94 | 237,19 | 257,51 | ND |
| Estiva Gerbi | 267,59 | 255,82 | 265,98 | 264,76 | 274,69 | 258,60 | 267,06 | 244,90 | 241,62 | 245,56 | 245,40 | 261,97 | 259,95 | 262,14 |

Fonte: MEC/Inep.
Notas: ND - Número de participantes no SAEB insuficiente para que os resultados sejam divulgados.

## ANEXO II: Estado de São Paulo – Ensino Fundamental: Anos Finais
## Rede Pública – SAEB: nota média de Matemática e Língua Portuguesa
## 2007/2019

| Município | Nota Média – Matemática | | | | | | | Nota Média – Língua Portuguesa | | | | | | |
|---|---|---|---|---|---|---|---|---|---|---|---|---|---|---|
| | 2007 | 2009 | 2011 | 2013 | 2015 | 2017 | 2019 | 2007 | 2009 | 2011 | 2013 | 2015 | 2017 | 2019 |
| Adamantina | 255,60 | 253,28 | 257,81 | 258,20 | 257,42 | 254,42 | 264,66 | 241,80 | 244,78 | 254,88 | 249,01 | 253,63 | 253,91 | 257,16 |
| Adolfo | 257,67 | 273,08 | 272,58 | 263,58 | 247,32 | 259,49 | 263,10 | 242,30 | 252,21 | 252,65 | 267,35 | 245,61 | 271,12 | 253,28 |
| Aguaí | 255,21 | 253,94 | 257,38 | 259,20 | 260,86 | 251,24 | 265,95 | 237,92 | 244,55 | 244,97 | 251,21 | 254,87 | 256,40 | 260,57 |
| Águas da Prata | 246,31 | 246,16 | 243,68 | 254,08 | 265,17 | 265,68 | 277,55 | 236,11 | 243,84 | 246,42 | 249,09 | 269,37 | 268,83 | 278,50 |
| Águas de Lindóia | 258,11 | 257,11 | 277,74 | 274,43 | 267,36 | 273,74 | 278,41 | 243,29 | 255,66 | 261,88 | 265,64 | 257,87 | 271,18 | 274,94 |
| Águas de Santa Bárbara | 240,35 | 263,60 | 241,23 | 247,48 | 271,54 | 288,47 | 278,89 | 230,13 | 256,17 | 227,56 | 236,49 | 255,16 | 277,76 | 272,79 |
| Águas de São Pedro | 283,85 | 278,46 | 283,55 | 278,36 | 280,27 | 304,04 | 299,18 | 263,87 | 273,85 | 271,71 | 269,91 | 273,25 | 301,95 | 288,38 |
| Agudos | 249,43 | 248,12 | 235,70 | 241,52 | 251,26 | 243,07 | 260,40 | 236,86 | 242,91 | 237,83 | 241,73 | 249,52 | 245,78 | 258,66 |
| Alambari | 238,46 | 235,86 | 243,92 | 251,77 | 254,51 | 257,33 | 256,99 | 221,43 | 243,68 | 245,78 | 248,03 | 247,34 | 248,02 | 259,57 |
| Alfredo Marcondes | 239,05 | 256,00 | 261,02 | 275,72 | 266,06 | 263,26 | 259,93 | 219,65 | 240,42 | 246,48 | 250,78 | 248,09 | 252,14 | 258,18 |
| Altair | 235,59 | 229,87 | 236,32 | 242,71 | 246,35 | 228,33 | 246,65 | 207,79 | 223,29 | 227,04 | 225,09 | 249,49 | 223,05 | 241,23 |
| Altinópolis | 259,54 | 264,53 | 266,10 | 257,89 | 261,66 | 251,61 | 266,05 | 239,00 | 254,00 | 253,85 | 250,77 | 260,08 | 244,36 | 255,42 |
| Alto Alegre | 262,98 | 244,32 | 251,47 | 246,86 | 253,56 | 258,51 | 248,59 | 237,76 | 232,03 | 240,37 | 232,31 | 239,92 | 263,19 | 238,13 |
| Alumínio | 254,22 | 247,78 | 247,91 | 254,65 | 250,76 | 269,95 | 273,05 | 237,12 | 238,92 | 241,12 | 241,48 | 244,65 | 269,32 | 260,90 |
| Álvares Florence | 255,42 | 255,24 | 247,23 | 258,84 | 255,61 | 265,43 | 268,96 | 233,58 | 248,19 | 241,07 | 247,53 | 242,31 | 250,73 | 283,27 |
| Álvares Machado | 235,98 | 237,23 | 235,48 | 243,64 | 245,95 | 252,54 | 268,84 | 222,35 | 228,39 | 224,65 | 233,10 | 233,11 | 250,04 | 263,69 |
| Álvaro de Carvalho | 225,56 | 228,05 | 221,82 | 234,67 | 216,72 | 228,07 | 246,76 | 214,88 | 238,36 | 220,92 | 233,78 | 219,13 | 246,08 | 254,39 |
| Alvinlândia | 224,68 | 244,51 | 249,70 | 250,66 | 247,02 | 247,90 | 260,12 | 213,71 | 244,35 | 243,89 | 251,17 | 244,53 | 253,31 | 251,49 |
| Americana | 256,44 | 253,59 | 260,28 | 262,67 | 267,69 | 268,89 | 273,40 | 243,24 | 252,57 | 254,51 | 257,76 | 265,38 | 267,68 | 270,95 |
| Américo Brasiliense | 259,17 | 250,87 | 253,60 | 248,50 | 252,07 | 250,50 | 258,33 | 239,94 | 248,78 | 248,36 | 246,27 | 251,10 | 252,02 | 257,60 |
| Américo de Campos | 267,68 | 253,80 | 262,95 | 276,81 | 266,09 | 273,58 | 283,61 | 243,69 | 244,55 | 249,20 | 259,00 | 250,79 | 268,09 | 263,26 |
| Amparo | 254,05 | 249,37 | 253,18 | 262,90 | 262,78 | 269,85 | 282,50 | 240,29 | 245,46 | 249,68 | 255,44 | 260,90 | 272,23 | 277,05 |
| Analândia | 269,31 | 242,71 | 255,90 | 264,46 | 275,94 | 253,05 | 270,80 | 256,09 | 236,17 | 258,08 | 264,21 | 263,58 | 252,57 | 256,81 |
| Andradina | 244,47 | 248,95 | 251,19 | 252,66 | 262,91 | 260,20 | 261,20 | 232,87 | 246,41 | 243,61 | 251,36 | 261,34 | 264,75 | 260,71 |
| Angatuba | 260,21 | 266,49 | 265,57 | 273,36 | 272,95 | 279,11 | 277,26 | 250,37 | 263,22 | 268,12 | 272,08 | 274,50 | 278,46 | 271,81 |
| Anhembi | 225,71 | 242,55 | 239,27 | 247,78 | 240,35 | 237,88 | 244,98 | 219,69 | 243,45 | 231,19 | 237,20 | 237,77 | 228,07 | 228,33 |
| Anhumas | 245,89 | 264,86 | 239,02 | 245,85 | 251,41 | 263,96 | 268,53 | 229,12 | 250,89 | 231,50 | 246,18 | 252,46 | 251,47 | 269,19 |
| Aparecida | 255,77 | 255,37 | 275,71 | 270,21 | 264,19 | 277,46 | 283,50 | 240,13 | 246,58 | 260,69 | 257,05 | 253,77 | 272,32 | 273,73 |
| Aparecida d'Oeste | 263,22 | 258,45 | 270,24 | 261,79 | 266,18 | 283,53 | 273,39 | 238,31 | 243,67 | 247,80 | 254,54 | 254,54 | 289,28 | 265,99 |
| Apiaí | 244,25 | 247,71 | 243,86 | 249,40 | 262,91 | 250,53 | 264,40 | 231,19 | 245,67 | 246,91 | 248,17 | 266,10 | 258,40 | 269,28 |
| Araçariguama | 247,13 | 237,06 | 247,11 | 251,15 | 246,20 | 253,24 | 258,24 | 240,01 | 241,28 | 248,17 | 250,76 | 245,21 | 254,29 | 260,39 |
| Araçatuba | 246,78 | 247,52 | 249,71 | 247,59 | 250,05 | 251,12 | 266,71 | 237,28 | 245,61 | 245,02 | 240,26 | 246,17 | 253,89 | 264,79 |
| Araçoiaba da Serra | 237,52 | 245,59 | 244,90 | 242,38 | 259,00 | 257,21 | 261,07 | 227,91 | 239,23 | 238,54 | 236,23 | 253,36 | 255,60 | 255,73 |
| Aramina | 269,96 | 262,10 | 257,68 | 272,59 | 248,97 | 258,31 | 246,04 | 248,70 | 256,82 | 243,33 | 259,32 | 255,10 | 263,54 | 242,46 |
| Arandu | 233,80 | 230,14 | 243,43 | 247,38 | 252,23 | 245,42 | 253,44 | 224,11 | 222,87 | 239,78 | 229,82 | 243,99 | 252,90 | 254,29 |
| Arapeí | 246,62 | 258,03 | 250,90 | 230,28 | 234,84 | 243,82 | 268,50 | 231,49 | 250,11 | 228,89 | 226,71 | 239,01 | 225,38 | 257,78 |
| Araraquara | 256,00 | 250,85 | 252,37 | 248,64 | 254,41 | 255,30 | 263,36 | 244,72 | 249,53 | 251,61 | 245,47 | 250,11 | 260,27 | 265,06 |
| Araras | 253,60 | 261,83 | 259,07 | 266,74 | 269,83 | 264,14 | 274,66 | 240,80 | 257,76 | 253,26 | 260,02 | 266,14 | 264,04 | 273,52 |
| Arco-Íris | 235,53 | 240,52 | 227,33 | 268,39 | 239,00 | 268,16 | 281,32 | 232,45 | 235,12 | 220,98 | 252,31 | 246,68 | 257,75 | 271,07 |
| Arealva | 257,37 | 259,48 | 262,19 | 263,07 | 268,23 | 273,10 | 267,42 | 244,03 | 253,67 | 258,24 | 255,94 | 265,29 | 269,38 | 263,68 |
| Areias | 231,51 | 230,71 | 235,59 | 238,04 | 254,56 | 252,02 | 243,00 | 224,60 | 225,48 | 229,70 | 231,23 | 240,10 | 255,38 | 237,71 |
| Areiópolis | 240,36 | 239,01 | 245,05 | 236,51 | 261,51 | 265,74 | 268,81 | 227,70 | 236,78 | 240,17 | 231,49 | 265,32 | 265,98 | 265,91 |
| Ariranha | 250,62 | 253,95 | 243,78 | 256,91 | 260,38 | 258,92 | 275,95 | 235,42 | 252,76 | 240,80 | 255,16 | 264,51 | 266,17 | 273,02 |
| Artur Nogueira | 250,00 | 259,34 | 266,35 | 262,23 | 258,52 | 262,52 | 281,85 | 241,24 | 253,24 | 258,31 | 256,91 | 248,68 | 260,12 | 275,69 |
| Arujá | 242,63 | 238,54 | 242,80 | 244,11 | 252,01 | 252,54 | 263,06 | 233,40 | 235,00 | 236,30 | 238,77 | 249,89 | 258,84 | 264,09 |
| Aspásia | 271,06 | 253,91 | 265,40 | 263,97 | 282,86 | 294,31 | 297,22 | 252,64 | 250,84 | 246,54 | 241,26 | 266,37 | 268,07 | 288,04 |

## ANEXO II: Estado de São Paulo – Ensino Fundamental: Anos Finais
## Rede Pública – SAEB: nota média de Matemática e Língua Portuguesa
## 2007/2019

| Município | Nota Média – Matemática | | | | | | | Nota Média – Língua Portuguesa | | | | | | |
|---|---|---|---|---|---|---|---|---|---|---|---|---|---|---|
| | 2007 | 2009 | 2011 | 2013 | 2015 | 2017 | 2019 | 2007 | 2009 | 2011 | 2013 | 2015 | 2017 | 2019 |
| Assis | 249,21 | 245,52 | 256,88 | 262,15 | 267,75 | 261,91 | 269,09 | 236,49 | 244,07 | 253,54 | 257,81 | 265,79 | 262,83 | 266,97 |
| Atibaia | 253,06 | 255,22 | 257,72 | 255,94 | 264,87 | 265,25 | 268,87 | 244,95 | 250,54 | 254,99 | 252,96 | 262,69 | 269,68 | 267,36 |
| Auriflama | 243,86 | 249,01 | 256,55 | 267,44 | 267,68 | 262,77 | 273,60 | 233,06 | 243,76 | 250,56 | 260,88 | 258,13 | 259,21 | 265,71 |
| Avaí | 229,60 | 224,27 | 219,45 | 236,05 | 234,62 | 244,84 | 244,98 | 218,74 | 221,78 | 224,80 | 228,68 | 233,79 | 252,09 | 253,59 |
| Avanhandava | 240,38 | 243,12 | 236,62 | 249,76 | 256,84 | 260,08 | 259,66 | 233,73 | 244,55 | 232,85 | 245,66 | 263,38 | 259,92 | 249,61 |
| Avaré | 246,87 | 247,61 | 253,80 | 252,73 | 258,43 | 258,07 | 263,81 | 229,57 | 239,93 | 246,11 | 246,03 | 254,40 | 260,60 | 261,17 |
| Bady Bassitt | 266,40 | 268,54 | 270,21 | 271,60 | 267,04 | 275,94 | 287,01 | 243,36 | 262,20 | 254,88 | 252,34 | 254,24 | 264,20 | 269,31 |
| Balbinos | 233,55 | - | - | - | - | 272,57 | 253,66 | 243,66 | - | - | - | - | 268,11 | 269,34 |
| Bálsamo | 252,83 | 248,37 | 245,79 | 258,98 | 249,04 | 254,35 | 265,12 | 228,53 | 240,97 | 240,97 | 254,14 | 247,26 | 256,14 | 260,89 |
| Bananal | 242,79 | 239,64 | 249,91 | 244,27 | 252,22 | 238,99 | 248,89 | 217,99 | 230,23 | 238,58 | 227,77 | 245,92 | 232,76 | 245,40 |
| Barão de Antonina | 248,05 | 247,21 | 261,27 | 259,50 | 262,51 | 263,71 | 260,07 | 231,91 | 239,02 | 247,09 | 248,32 | 243,39 | 255,95 | 238,20 |
| Barbosa | 256,04 | 241,38 | 231,97 | 242,52 | 233,34 | 251,09 | 253,61 | 233,18 | 236,44 | 223,57 | 224,37 | 222,29 | 246,77 | 240,34 |
| Bariri | 257,96 | 266,43 | 260,07 | 262,53 | 271,88 | 279,30 | 279,55 | 240,03 | 256,12 | 248,26 | 250,77 | 262,55 | 274,96 | 266,33 |
| Barra Bonita | 254,50 | 258,69 | 255,73 | 255,27 | 254,34 | 255,32 | 265,14 | 241,66 | 251,34 | 246,38 | 250,46 | 249,04 | 258,91 | 265,20 |
| Barra do Chapéu | 229,64 | 230,56 | 232,91 | 249,46 | 253,39 | 250,83 | 248,62 | 223,82 | 240,75 | 244,40 | 250,18 | 252,95 | 263,02 | 251,05 |
| Barra do Turvo | 222,69 | 239,06 | 229,80 | 224,49 | 242,66 | 243,36 | 246,96 | 200,09 | 239,76 | 222,72 | 213,31 | 245,40 | 242,53 | 244,32 |
| Barretos | 236,02 | 245,39 | 249,02 | 255,65 | 258,38 | 257,27 | 268,58 | 224,09 | 239,32 | 243,75 | 248,27 | 256,14 | 255,69 | 267,57 |
| Barrinha | 245,44 | 271,79 | 247,17 | 250,27 | 250,71 | 256,21 | 280,65 | 234,31 | 254,00 | 241,78 | 246,30 | 251,43 | 257,58 | 277,78 |
| Barueri | 255,11 | 256,41 | 266,56 | 259,97 | 271,98 | 275,36 | 282,23 | 241,46 | 252,70 | 260,48 | 253,93 | 269,03 | 276,81 | 279,03 |
| Bastos | 246,64 | 236,90 | 253,84 | 257,67 | 268,58 | 266,10 | 268,76 | 236,67 | 236,80 | 250,70 | 250,76 | 261,45 | 266,53 | 264,75 |
| Batatais | 255,73 | 248,68 | 254,45 | 251,08 | 261,55 | 261,69 | 266,31 | 245,32 | 244,45 | 248,99 | 246,81 | 257,46 | 264,08 | 259,12 |
| Bauru | 246,05 | 251,12 | 245,57 | 243,52 | 249,86 | 243,76 | 257,29 | 236,40 | 249,26 | 243,58 | 240,72 | 247,64 | 247,29 | 256,65 |
| Bebedouro | 242,66 | 239,91 | 245,93 | 244,05 | 252,23 | 253,99 | 258,88 | 232,01 | 235,34 | 244,67 | 236,40 | 244,93 | 252,20 | 257,14 |
| Bento de Abreu | 236,27 | 244,63 | 242,34 | 231,64 | 258,17 | 275,28 | 251,22 | 221,94 | 239,44 | 231,33 | 232,45 | 247,26 | 283,86 | 253,52 |
| Bernardino de Campos | 246,40 | 257,46 | 255,36 | 260,09 | 267,54 | 266,69 | 265,66 | 233,62 | 253,95 | 254,87 | 258,39 | 271,40 | 267,63 | 260,74 |
| Bertioga | 240,47 | 238,74 | 237,11 | 235,37 | 245,58 | 248,26 | 254,36 | 234,04 | 238,52 | 235,72 | 234,21 | 245,05 | 252,26 | 256,63 |
| Bilac | 276,53 | 267,99 | 258,08 | 262,60 | 260,49 | 266,50 | 292,13 | 258,17 | 261,19 | 249,98 | 261,29 | 256,39 | 275,13 | 272,29 |
| Birigui | 258,03 | 260,48 | 265,49 | 264,61 | 266,48 | 277,44 | 275,55 | 243,22 | 252,93 | 256,77 | 254,51 | 264,38 | 277,32 | 268,20 |
| Biritiba Mirim | 228,60 | 237,82 | 245,15 | 232,25 | 248,85 | 250,34 | 258,05 | 217,20 | 229,21 | 235,04 | 225,85 | 239,03 | 252,41 | 248,83 |
| Boa Esperança do Sul | 238,49 | 236,94 | 219,39 | 243,57 | 239,17 | 237,20 | 256,78 | 230,52 | 235,66 | 219,59 | 235,79 | 236,52 | 239,04 | 252,46 |
| Bocaina | 257,11 | 262,14 | 262,50 | 259,75 | 242,55 | 265,96 | 265,71 | 244,66 | 249,09 | 251,68 | 248,51 | 232,53 | 264,96 | 252,86 |
| Bofete | 238,65 | 247,32 | 245,56 | 248,86 | 256,46 | 258,04 | 275,05 | 231,97 | 241,65 | 241,63 | 246,74 | 256,24 | 260,49 | 275,92 |
| Boituva | 245,59 | 251,12 | 262,18 | 252,77 | 266,97 | 263,88 | 266,39 | 231,43 | 246,39 | 255,59 | 248,35 | 266,37 | 266,49 | 264,53 |
| Bom Jesus dos Perdões | 249,48 | 261,82 | 253,57 | 258,22 | 251,64 | 260,89 | 263,74 | 242,34 | 257,58 | 247,10 | 256,77 | 254,31 | 261,47 | 262,80 |
| Bom Sucesso de Itararé | 242,23 | 237,94 | ND | 251,28 | 248,37 | 251,70 | 268,04 | 244,99 | 245,38 | ND | 242,72 | 239,90 | 251,06 | 268,70 |
| Borá | - | - | - | 266,78 | - | 283,15 | 259,79 | - | - | - | 273,60 | - | 285,65 | 251,59 |
| Boracéia | 250,96 | 266,53 | 259,97 | 269,03 | 274,54 | 280,71 | 268,67 | 230,61 | 241,74 | 251,03 | 247,25 | 263,15 | 276,28 | 271,47 |
| Borborema | 242,67 | 250,88 | 252,37 | 257,70 | 263,26 | 255,60 | 261,83 | 232,68 | 248,82 | 242,64 | 249,48 | 256,72 | 254,39 | 260,97 |
| Borebi | 248,56 | 231,93 | 251,76 | 231,16 | 246,30 | 261,04 | ND | 229,71 | 243,14 | 252,46 | 223,49 | 224,48 | 261,46 | ND |
| Botucatu | 240,43 | 238,16 | 238,28 | 240,94 | 253,01 | 258,16 | 262,25 | 230,54 | 236,04 | 235,13 | 237,20 | 244,99 | 253,68 | 258,73 |
| Bragança Paulista | 244,48 | 242,05 | 249,22 | 247,52 | 257,89 | 260,11 | 262,23 | 235,04 | 241,97 | 245,74 | 245,49 | 254,34 | 264,41 | 264,62 |
| Braúna | 246,60 | 244,81 | 244,18 | 245,01 | 259,69 | 264,20 | 265,36 | 228,07 | 231,57 | 237,72 | 244,08 | 256,22 | 263,84 | 257,88 |
| Brejo Alegre | 232,40 | 229,21 | 250,24 | 259,49 | 234,94 | 237,85 | 276,62 | 214,52 | 234,31 | 242,87 | 250,59 | 231,03 | 244,69 | 264,15 |
| Brodowski | 269,66 | 255,01 | 257,25 | 248,27 | 254,92 | 260,82 | 261,42 | 244,97 | 251,06 | 252,22 | 242,10 | 252,02 | 259,38 | 255,17 |
| Brotas | 249,54 | 260,23 | 257,85 | 255,90 | 263,52 | 252,89 | 257,98 | 239,49 | 250,19 | 247,91 | 248,19 | 251,70 | 250,77 | 252,44 |
| Buri | 250,33 | 257,84 | 248,82 | 245,62 | 255,69 | 252,77 | 266,46 | 234,20 | 246,80 | 237,34 | 233,35 | 249,10 | 247,06 | 256,87 |

## ANEXO II: Estado de São Paulo – Ensino Fundamental: Anos Finais
## Rede Pública – SAEB: nota média de Matemática e Língua Portuguesa
## 2007/2019

| Município | Nota Média – Matemática | | | | | | | Nota Média – Língua Portuguesa | | | | | | |
|---|---|---|---|---|---|---|---|---|---|---|---|---|---|---|
| | 2007 | 2009 | 2011 | 2013 | 2015 | 2017 | 2019 | 2007 | 2009 | 2011 | 2013 | 2015 | 2017 | 2019 |
| Buritama | 244,49 | 246,47 | 243,55 | 255,51 | 267,99 | 262,83 | 273,18 | 225,08 | 237,84 | 235,09 | 246,51 | 262,87 | 269,35 | 270,04 |
| Buritizal | 295,94 | 284,02 | 302,40 | 264,68 | 275,92 | 275,44 | - | 277,11 | 263,23 | 273,47 | 248,53 | 256,12 | 278,68 | - |
| Cabrália Paulista | 225,22 | 239,59 | 224,54 | 258,36 | 239,23 | 250,91 | 263,02 | 212,59 | 228,49 | 212,81 | 242,66 | 227,12 | 252,36 | 248,39 |
| Cabreúva | 235,36 | 247,20 | 249,65 | 255,43 | 252,79 | 256,76 | 261,67 | 229,39 | 246,32 | 248,46 | 252,05 | 249,87 | 259,62 | 261,54 |
| Caçapava | 240,04 | 246,09 | 248,24 | 242,07 | 253,99 | 251,40 | 265,02 | 231,68 | 245,37 | 244,38 | 239,21 | 250,39 | 256,36 | 265,46 |
| Cachoeira Paulista | 240,88 | 235,31 | 246,42 | 245,91 | 255,36 | 258,14 | 259,85 | 228,41 | 229,57 | 243,04 | 237,90 | 246,95 | 254,38 | 251,85 |
| Caconde | 244,44 | 246,37 | 255,98 | 260,68 | 259,66 | 254,26 | 261,63 | 231,61 | 241,84 | 246,80 | 250,51 | 248,09 | 252,80 | 252,02 |
| Cafelândia | 232,48 | 235,95 | 238,96 | 240,22 | 246,93 | 242,36 | 254,73 | 228,58 | 238,90 | 233,63 | 232,98 | 245,47 | 249,29 | 247,17 |
| Caiabu | 237,21 | 240,63 | 230,43 | 251,97 | 245,14 | 258,58 | 258,02 | 221,85 | 231,45 | 225,63 | 244,85 | 240,62 | 253,64 | 248,36 |
| Caieiras | 242,46 | 240,23 | 244,99 | 245,61 | 255,26 | 256,03 | 265,21 | 231,84 | 240,50 | 239,95 | 243,54 | 253,60 | 262,15 | 269,61 |
| Caiuá | 237,12 | 247,66 | 249,40 | 250,13 | 256,95 | 249,63 | 274,39 | 232,25 | 235,57 | 232,47 | 253,69 | 258,83 | 247,67 | 277,21 |
| Cajamar | 226,55 | 231,16 | 231,55 | 235,55 | 239,87 | 247,52 | 255,66 | 216,51 | 230,94 | 229,72 | 234,58 | 234,49 | 250,03 | 259,99 |
| Cajati | 237,53 | 237,73 | 238,63 | 242,51 | 251,17 | 243,87 | 251,56 | 225,75 | 233,05 | 232,64 | 231,96 | 246,44 | 244,61 | 252,45 |
| Cajobi | 260,02 | 265,56 | 277,54 | 265,60 | 270,97 | 286,50 | 284,43 | 237,97 | 256,36 | 257,51 | 253,19 | 252,34 | 283,08 | 272,98 |
| Cajuru | 257,77 | 253,16 | 250,14 | 244,03 | 249,49 | 249,32 | 255,59 | 241,20 | 248,10 | 239,00 | 236,84 | 242,30 | 247,18 | 253,38 |
| Campina do Monte Alegre | 248,44 | 231,00 | 235,77 | 241,81 | 261,94 | 253,77 | 263,92 | 237,39 | 228,58 | 227,97 | 236,92 | 257,31 | 254,79 | 254,96 |
| Campinas | 245,25 | 244,39 | 245,81 | 245,92 | 252,07 | 253,15 | 263,32 | 236,36 | 243,56 | 243,84 | 242,23 | 248,89 | 257,09 | 263,49 |
| Campo Limpo Paulista | 243,68 | 247,54 | 249,32 | 246,91 | 252,28 | 255,06 | 263,27 | 234,83 | 247,80 | 245,85 | 241,74 | 247,90 | 256,77 | 260,32 |
| Campos do Jordão | 253,83 | 258,59 | 261,24 | 268,34 | 272,33 | 282,21 | 282,22 | 246,60 | 256,28 | 254,67 | 263,17 | 271,55 | 279,25 | 273,85 |
| Campos Novos Paulista | 252,00 | 239,16 | 262,20 | 246,58 | 265,88 | 256,49 | 241,01 | 237,87 | 238,80 | 252,24 | 234,71 | 256,74 | 249,47 | 227,79 |
| Cananéia | 246,48 | 249,49 | 253,60 | 245,79 | 264,84 | 250,86 | 255,10 | 234,39 | 245,33 | 244,13 | 235,87 | 261,75 | 256,57 | 252,68 |
| Canas | 241,23 | 238,69 | 237,27 | 244,09 | 250,00 | 250,46 | 267,64 | 226,83 | 233,51 | 234,54 | 231,04 | 248,69 | 256,59 | 261,82 |
| Cândido Mota | 253,49 | 256,17 | 255,35 | 252,53 | 265,42 | 258,31 | 261,90 | 239,60 | 251,27 | 249,06 | 246,76 | 256,53 | 256,15 | 251,99 |
| Cândido Rodrigues | 250,03 | 258,71 | 270,70 | 256,31 | 291,01 | 271,90 | 261,67 | 237,77 | 248,56 | 247,34 | 245,31 | 275,77 | 267,32 | 251,38 |
| Canitar | 254,03 | 248,94 | 237,10 | 237,68 | 240,51 | 244,24 | ND | 235,12 | 239,08 | 232,83 | 229,06 | 236,11 | 245,33 | ND |
| Capão Bonito | 248,69 | 249,72 | 251,84 | 256,15 | 273,13 | 263,68 | 275,44 | 238,74 | 248,89 | 245,28 | 251,81 | 268,16 | 264,44 | 271,61 |
| Capela do Alto | 245,50 | 250,40 | 252,89 | 247,92 | 264,99 | 258,88 | 262,38 | 226,49 | 237,12 | 240,35 | 236,84 | 248,47 | 249,69 | 260,03 |
| Capivari | 252,49 | 261,03 | 265,26 | 262,21 | 265,59 | 274,98 | 278,13 | 239,36 | 256,50 | 261,10 | 258,22 | 264,12 | 276,55 | 273,91 |
| Caraguatatuba | 240,86 | 248,26 | 256,40 | 251,53 | 261,06 | 262,22 | 270,75 | 231,09 | 245,27 | 246,58 | 243,19 | 257,20 | 256,39 | 265,69 |
| Carapicuíba | 233,50 | 233,39 | 235,54 | 237,52 | 245,10 | 247,03 | 255,21 | 225,09 | 232,63 | 232,94 | 235,32 | 244,13 | 251,50 | 259,22 |
| Cardoso | 235,58 | 248,71 | 245,43 | 249,14 | 262,13 | 276,79 | 284,68 | 233,14 | 249,99 | 243,41 | 236,12 | 256,88 | 265,97 | 265,55 |
| Casa Branca | 242,75 | 246,09 | 250,56 | 240,88 | 258,80 | 251,21 | 254,21 | 234,57 | 239,45 | 239,16 | 240,86 | 257,91 | 247,55 | 246,27 |
| Cássia dos Coqueiros | 249,64 | 249,11 | 266,46 | 252,27 | 259,10 | 265,41 | 288,38 | 234,06 | 241,52 | 251,22 | 235,42 | 252,16 | 264,59 | 260,82 |
| Castilho | 241,36 | 250,44 | 244,13 | 248,70 | 258,23 | 259,80 | 269,88 | 230,34 | 245,86 | 238,60 | 241,41 | 255,39 | 264,39 | 263,35 |
| Catanduva | 243,36 | 250,12 | 255,03 | 262,29 | 267,11 | 270,42 | 274,66 | 229,86 | 248,89 | 250,47 | 254,28 | 263,32 | 268,18 | 272,76 |
| Catiguá | 247,12 | 233,02 | 238,46 | 238,96 | 241,08 | 260,38 | 261,90 | 232,86 | 230,27 | 241,67 | 241,25 | 245,82 | 268,89 | 262,22 |
| Cedral | 271,07 | 288,56 | 276,18 | 277,79 | 269,55 | 313,47 | 308,32 | 253,36 | 277,31 | 271,53 | 263,20 | 255,36 | 291,40 | 291,35 |
| Cerqueira César | 256,45 | 251,35 | 255,94 | 255,38 | 261,65 | 253,88 | 252,77 | 241,12 | 247,50 | 249,66 | 250,87 | 258,22 | 254,24 | 244,72 |
| Cerquilho | 257,30 | 261,27 | 279,45 | 279,70 | 285,33 | 286,79 | 297,51 | 243,61 | 260,31 | 266,71 | 271,75 | 272,88 | 284,22 | 289,26 |
| Cesário Lange | 241,43 | 247,15 | 260,36 | 262,88 | 249,41 | 267,54 | 264,42 | 229,37 | 240,71 | 251,90 | 248,90 | 245,07 | 266,95 | 257,93 |
| Charqueada | 241,83 | 244,29 | 251,22 | 249,34 | 251,96 | 267,49 | 257,30 | 229,92 | 238,11 | 245,89 | 245,73 | 251,04 | 269,37 | 252,40 |
| Clementina | 238,92 | 247,25 | 259,24 | 252,21 | 250,97 | 236,29 | 263,49 | 232,58 | 246,29 | 253,86 | 240,98 | 259,33 | 233,78 | 264,45 |
| Colina | 237,71 | 241,49 | 234,57 | 236,10 | 233,62 | 231,54 | 243,13 | 229,93 | 237,20 | 234,69 | 237,63 | 228,58 | 233,12 | 245,03 |
| Colômbia | 235,74 | 249,48 | 264,24 | 268,94 | 271,30 | 268,03 | 295,23 | 221,90 | 243,50 | 249,00 | 257,87 | 264,77 | 260,49 | 276,37 |
| Conchal | 266,89 | 254,31 | 261,89 | 269,49 | 274,09 | 273,37 | 273,18 | 245,22 | 244,44 | 252,23 | 256,87 | 267,27 | 269,18 | 263,11 |
| Conchas | 239,81 | 243,83 | 246,65 | 259,88 | 253,35 | 251,73 | 265,69 | 231,99 | 241,04 | 247,23 | 252,76 | 244,16 | 249,97 | 262,79 |

## ANEXO II: Estado de São Paulo – Ensino Fundamental: Anos Finais
## Rede Pública – SAEB: nota média de Matemática e Língua Portuguesa
## 2007/2019

| Município | Nota Média – Matemática | | | | | | | Nota Média – Língua Portuguesa | | | | | | |
|---|---|---|---|---|---|---|---|---|---|---|---|---|---|---|
| | 2007 | 2009 | 2011 | 2013 | 2015 | 2017 | 2019 | 2007 | 2009 | 2011 | 2013 | 2015 | 2017 | 2019 |
| Cordeirópolis | 255,69 | 261,12 | 260,89 | 262,85 | 256,98 | 258,19 | 268,22 | 251,78 | 260,00 | 268,57 | 260,36 | 254,23 | 258,82 | 261,85 |
| Coroados | 243,85 | 248,86 | 259,84 | 257,37 | 256,39 | 255,71 | 250,36 | 238,90 | 233,38 | 256,89 | 250,33 | 250,26 | 267,43 | 239,77 |
| Coronel Macedo | 241,03 | 246,93 | 246,76 | 255,13 | 247,37 | 270,36 | 264,74 | 227,55 | 242,69 | 237,62 | 245,07 | 246,57 | 274,12 | 257,70 |
| Corumbataí | 260,25 | 244,87 | 251,64 | 247,21 | 263,58 | 252,70 | 268,07 | 242,13 | 235,83 | 236,83 | 243,67 | 259,30 | 251,79 | 262,14 |
| Cosmópolis | 258,63 | 257,88 | 268,75 | 266,51 | 271,19 | 278,08 | 279,56 | 245,90 | 255,59 | 265,46 | 261,52 | 265,28 | 274,79 | 278,95 |
| Cosmorama | 253,80 | 262,84 | 257,67 | 260,09 | 263,22 | 252,80 | 269,84 | 235,72 | 252,67 | 259,84 | 247,37 | 246,73 | 254,85 | 259,05 |
| Cotia | 236,37 | 237,62 | 239,26 | 241,25 | 250,15 | 245,70 | 252,61 | 224,20 | 234,33 | 236,34 | 237,27 | 247,93 | 250,30 | 255,36 |
| Cravinhos | 244,56 | 240,07 | 241,29 | 247,30 | 256,73 | 254,39 | 267,25 | 232,19 | 233,16 | 233,01 | 245,89 | 256,13 | 252,09 | 267,49 |
| Cristais Paulista | 253,96 | 254,40 | 247,07 | 241,69 | 257,54 | 247,50 | 249,19 | 236,52 | 241,44 | 246,58 | 235,18 | 246,56 | 249,01 | 240,95 |
| Cruzália | 240,86 | 235,50 | 261,47 | 234,98 | 244,05 | 267,75 | 244,49 | 229,66 | 226,05 | 260,04 | 237,40 | 250,82 | 271,66 | 232,15 |
| Cruzeiro | 240,25 | 242,81 | 243,59 | 243,79 | 249,63 | 253,38 | 261,43 | 226,04 | 242,43 | 239,02 | 237,24 | 245,15 | 255,68 | 260,66 |
| Cubatão | 249,26 | 249,18 | 256,87 | 253,22 | 256,76 | 257,14 | 267,48 | 236,13 | 248,26 | 248,33 | 247,19 | 250,67 | 259,64 | 264,92 |
| Cunha | 246,11 | 253,24 | 246,26 | 247,65 | 249,55 | 261,44 | 271,07 | 227,59 | 245,05 | 232,36 | 234,02 | 239,18 | 261,08 | 260,96 |
| Descalvado | 252,78 | 264,92 | 258,98 | 242,72 | 250,11 | 262,29 | 284,54 | 240,22 | 257,13 | 254,28 | 235,46 | 250,28 | 260,10 | 278,46 |
| Diadema | 234,68 | 235,17 | 239,14 | 244,41 | 249,89 | 254,92 | 261,28 | 227,80 | 236,80 | 238,57 | 243,83 | 251,28 | 262,05 | 264,56 |
| Dirce Reis | 248,99 | 248,35 | 249,85 | 263,21 | 276,00 | 260,36 | 260,67 | 231,25 | 238,21 | 236,57 | 234,29 | 255,39 | 248,20 | 245,56 |
| Divinolândia | 261,07 | 263,02 | 263,33 | 256,04 | 272,10 | 270,31 | 270,63 | 245,25 | 260,30 | 247,97 | 247,95 | 262,02 | 261,71 | 263,63 |
| Dobrada | 229,97 | 240,68 | 230,21 | 255,11 | 259,82 | 246,64 | 259,30 | 219,23 | 239,29 | 234,30 | 253,20 | 254,58 | 251,13 | 261,42 |
| Dois Córregos | 250,10 | 253,41 | 247,19 | 255,72 | 257,65 | 247,28 | 265,74 | 238,87 | 257,34 | 246,16 | 245,50 | 251,70 | 247,12 | 257,88 |
| Dolcinópolis | 248,37 | 264,02 | 256,79 | 264,30 | 263,87 | 279,94 | 308,23 | 238,32 | 270,03 | 244,66 | 247,88 | 263,89 | 277,29 | 277,19 |
| Dourado | 258,59 | 258,00 | 257,97 | 253,79 | 261,79 | 250,18 | 263,95 | 242,98 | 247,54 | 252,66 | 249,05 | 256,99 | 246,26 | 266,00 |
| Dracena | 253,62 | 255,23 | 253,25 | 255,04 | 253,36 | 268,46 | 275,50 | 241,27 | 252,98 | 246,84 | 247,35 | 249,29 | 267,19 | 263,47 |
| Duartina | 246,49 | 263,72 | 259,22 | 255,91 | 248,56 | 244,53 | 261,02 | 228,75 | 248,75 | 246,17 | 244,79 | 248,79 | 243,64 | 264,15 |
| Dumont | 252,38 | 252,31 | 263,74 | 274,40 | 303,60 | 249,73 | 259,49 | 235,68 | 246,08 | 258,52 | 266,01 | 286,92 | 266,60 | 258,73 |
| Echaporã | 254,11 | 240,59 | 243,84 | 238,67 | 251,89 | 243,65 | 244,15 | 236,39 | 234,09 | 226,91 | 230,91 | 239,71 | 242,03 | 238,56 |
| Eldorado | 238,98 | 248,55 | 251,62 | 251,88 | 250,96 | 252,48 | 259,68 | 224,58 | 231,98 | 242,41 | 239,53 | 249,25 | 251,77 | 247,53 |
| Elias Fausto | 250,68 | 265,82 | 268,57 | 266,56 | 253,53 | 263,10 | 261,21 | 234,69 | 250,03 | 248,55 | 257,18 | 244,01 | 266,64 | 259,73 |
| Elisiário | 252,52 | 268,50 | 264,48 | 269,62 | 278,21 | 260,40 | 292,15 | 241,35 | 246,70 | 246,94 | 252,13 | 261,32 | 270,74 | 280,31 |
| Embaúba | 228,21 | 249,76 | 244,32 | 268,89 | 269,52 | 263,69 | 275,26 | 209,43 | 250,72 | 244,57 | 252,71 | 244,90 | 253,62 | 273,89 |
| Embu das Artes | 232,65 | 229,75 | 239,66 | 241,67 | 250,12 | 250,22 | 257,21 | 222,06 | 224,71 | 237,07 | 238,03 | 251,36 | 257,17 | 261,53 |
| Embu-Guaçu | 238,98 | 239,66 | 239,24 | 242,73 | 253,67 | 251,42 | 257,48 | 225,65 | 238,05 | 234,06 | 236,87 | 246,81 | 255,45 | 255,20 |
| Emilianópolis | 233,45 | 210,40 | 254,86 | 253,20 | 257,55 | 251,86 | 274,11 | 233,99 | 206,06 | 250,12 | 253,58 | 258,01 | 268,39 | 269,83 |
| Engenheiro Coelho | 237,50 | 241,28 | 237,18 | 251,13 | 257,97 | 255,39 | 256,77 | 228,25 | 250,95 | 232,97 | 243,52 | 253,51 | 246,36 | 254,83 |
| Espírito Santo do Pinhal | 257,68 | 254,24 | 265,49 | 258,10 | 256,43 | 256,34 | 266,04 | 246,26 | 249,28 | 259,76 | 255,56 | 256,60 | 256,58 | 266,89 |
| Espírito Santo do Turvo | 237,03 | 240,18 | 237,80 | 261,61 | 251,01 | 247,23 | 263,97 | 224,54 | 234,41 | 229,75 | 256,87 | 254,39 | 253,52 | 260,14 |
| Estrela d'Oeste | 265,21 | 273,23 | 260,80 | 267,02 | 267,07 | 269,39 | 276,23 | 238,53 | 253,19 | 247,83 | 263,93 | 251,06 | 266,29 | 253,17 |
| Estrela do Norte | 242,36 | 236,77 | 258,92 | 264,30 | 276,40 | 259,16 | 256,94 | 228,56 | 239,90 | 254,52 | 255,87 | 279,95 | 268,71 | 244,21 |
| Euclides da Cunha Paulista | 238,79 | 237,15 | 232,53 | 239,72 | 249,91 | 261,03 | 248,49 | 214,27 | 233,31 | 225,55 | 235,74 | 247,46 | 251,24 | 254,96 |
| Fartura | 271,28 | 276,15 | 270,74 | 262,07 | 274,37 | 279,89 | 280,47 | 249,27 | 265,80 | 259,53 | 249,97 | 268,68 | 277,65 | 268,78 |
| Fernandópolis | 255,85 | 259,51 | 268,32 | 262,24 | 266,40 | 265,74 | 267,29 | 241,61 | 257,82 | 260,35 | 255,75 | 261,50 | 263,33 | 261,56 |
| Fernando Prestes | 270,92 | 255,82 | 272,33 | 274,10 | 261,94 | 278,81 | 279,28 | 256,21 | 256,76 | 261,67 | 263,60 | 265,46 | 279,45 | 275,12 |
| Fernão | 237,26 | 240,30 | 241,86 | 247,05 | 276,75 | 290,92 | 271,71 | 228,21 | 255,62 | 238,17 | 250,43 | 276,07 | 280,43 | 277,32 |
| Ferraz de Vasconcelos | 231,29 | 230,15 | 231,02 | 234,79 | 245,23 | 245,56 | 253,63 | 222,56 | 227,82 | 228,71 | 230,53 | 242,33 | 248,31 | 257,03 |
| Flora Rica | 223,55 | 274,94 | 257,25 | 250,98 | 264,78 | 252,71 | 235,88 | 210,90 | 264,72 | 238,43 | 228,67 | 268,85 | 239,77 | 231,62 |
| Floreal | 245,77 | 269,25 | 247,18 | 270,37 | 295,48 | 278,20 | 282,87 | 240,97 | 260,80 | 248,25 | 265,82 | 263,38 | 268,93 | 271,12 |
| Flórida Paulista | 242,29 | 246,43 | 236,84 | 246,90 | 244,84 | 238,50 | 266,66 | 231,46 | 246,47 | 234,01 | 239,14 | 238,93 | 236,56 | 253,44 |

## ANEXO II: Estado de São Paulo – Ensino Fundamental: Anos Finais
## Rede Pública – SAEB: nota média de Matemática e Língua Portuguesa
## 2007/2019

| Município | Nota Média – Matemática | | | | | | | Nota Média – Língua Portuguesa | | | | | | |
|---|---|---|---|---|---|---|---|---|---|---|---|---|---|---|
| | 2007 | 2009 | 2011 | 2013 | 2015 | 2017 | 2019 | 2007 | 2009 | 2011 | 2013 | 2015 | 2017 | 2019 |
| Florínea | 255,21 | 233,53 | 241,01 | 236,29 | 275,92 | 250,60 | 272,87 | 240,46 | 234,12 | 233,53 | 218,97 | 271,25 | 253,16 | 257,27 |
| Franca | 255,59 | 256,59 | 257,20 | 257,13 | 258,20 | 265,95 | 276,81 | 244,04 | 252,58 | 251,70 | 247,44 | 252,30 | 265,54 | 271,70 |
| Francisco Morato | 230,45 | 229,88 | 233,21 | 236,22 | 242,60 | 239,09 | 251,36 | 220,64 | 228,54 | 230,58 | 232,03 | 240,50 | 241,66 | 254,99 |
| Franco da Rocha | 230,47 | 228,26 | 232,05 | 228,43 | 240,74 | 238,76 | 252,18 | 221,90 | 226,71 | 231,89 | 227,40 | 237,19 | 246,85 | 256,51 |
| Gabriel Monteiro | 255,78 | 253,71 | 264,18 | 278,45 | 299,41 | 279,28 | ND | 240,42 | 254,57 | 249,86 | 245,75 | 293,64 | 261,68 | ND |
| Gália | 230,02 | 242,04 | 226,22 | 236,99 | 240,81 | 242,11 | 272,39 | 217,26 | 232,61 | 226,19 | 226,22 | 237,51 | 255,99 | 263,98 |
| Garça | 239,87 | 241,61 | 239,95 | 247,40 | 253,90 | 248,36 | 259,17 | 230,70 | 241,04 | 239,63 | 243,47 | 254,56 | 253,19 | 256,62 |
| Gastão Vidigal | 286,42 | 252,98 | 280,96 | 250,22 | 263,85 | 261,67 | 296,95 | 253,45 | 236,01 | 248,83 | 231,21 | 247,78 | 250,87 | 254,33 |
| Gavião Peixoto | 238,12 | 245,82 | 245,54 | 233,05 | 247,83 | 239,53 | 236,73 | 225,87 | 233,36 | 239,04 | 220,41 | 248,86 | 246,49 | 223,55 |
| General Salgado | 253,70 | 266,50 | 272,74 | 272,49 | 258,62 | 267,23 | 268,88 | 241,82 | 257,27 | 256,88 | 259,24 | 240,30 | 265,34 | 254,87 |
| Getulina | 233,47 | 214,79 | 228,59 | 230,50 | 241,31 | 249,05 | 245,47 | 224,90 | 214,30 | 228,09 | 231,45 | 235,93 | 239,46 | 238,07 |
| Glicério | 239,97 | 241,71 | 242,51 | 236,76 | 240,96 | 247,46 | 272,34 | 218,11 | 242,02 | 235,08 | 231,45 | 243,50 | 238,74 | 253,13 |
| Guaiçara | 235,75 | 232,46 | 233,67 | 235,47 | 246,89 | 243,73 | 241,09 | 226,04 | 235,73 | 230,02 | 231,77 | 241,46 | 249,74 | 240,22 |
| Guaimbê | 236,71 | 231,51 | 245,52 | 236,80 | 243,22 | 232,37 | 268,81 | 231,34 | 229,40 | 234,40 | 233,06 | 241,06 | 229,11 | 262,45 |
| Guaíra | 242,60 | 240,29 | 249,07 | 258,87 | 259,46 | 257,90 | 260,36 | 227,52 | 235,85 | 242,45 | 249,13 | 256,23 | 255,43 | 252,79 |
| Guapiaçu | 247,24 | 254,74 | 261,76 | 255,27 | 285,79 | 268,47 | 273,11 | 232,83 | 245,10 | 251,06 | 245,19 | 276,27 | 270,43 | 262,48 |
| Guapiara | 235,23 | 249,50 | 243,45 | 243,92 | 247,52 | 257,18 | 262,61 | 230,54 | 252,39 | 238,67 | 243,91 | 253,83 | 262,54 | 258,97 |
| Guará | 242,66 | 249,48 | 259,29 | 252,78 | 255,40 | 244,43 | 249,78 | 223,93 | 236,74 | 244,64 | 241,31 | 241,86 | 237,16 | 234,35 |
| Guaraçaí | 249,37 | 250,88 | 244,45 | 249,22 | 242,20 | 262,56 | 268,44 | 236,29 | 244,07 | 233,95 | 238,18 | 242,74 | 258,84 | 265,11 |
| Guaraci | 226,06 | 235,51 | 229,96 | 243,22 | 250,27 | 240,60 | 247,32 | 204,75 | 229,72 | 227,39 | 230,04 | 240,49 | 249,15 | 245,12 |
| Guarani d'Oeste | 246,95 | 268,66 | 261,80 | 254,42 | 269,55 | 295,18 | 280,23 | 234,99 | 270,94 | 251,19 | 242,90 | 251,51 | 265,13 | 283,27 |
| Guarantã | 227,04 | 232,25 | 221,28 | 226,79 | 239,86 | 230,26 | 242,16 | 216,34 | 233,32 | 223,15 | 219,67 | 238,76 | 223,51 | 235,90 |
| Guararapes | 245,24 | 246,56 | 248,28 | 251,44 | 252,86 | 257,89 | 262,45 | 234,22 | 246,88 | 240,79 | 243,01 | 246,13 | 254,39 | 255,10 |
| Guararema | 246,97 | 238,30 | 244,35 | 246,83 | 245,28 | 251,80 | 249,43 | 240,64 | 237,28 | 247,77 | 243,43 | 249,11 | 255,84 | 254,36 |
| Guaratinguetá | 245,74 | 252,22 | 253,60 | 251,88 | 257,90 | 257,46 | 268,87 | 234,20 | 244,98 | 244,35 | 244,77 | 254,00 | 257,66 | 263,43 |
| Guareí | 230,75 | 239,58 | 247,03 | 248,59 | 258,57 | 252,39 | 254,73 | 219,60 | 237,36 | 241,69 | 246,31 | 253,24 | 258,41 | 261,08 |
| Guariba | 258,06 | 243,14 | 261,69 | 251,95 | 255,76 | 256,04 | 276,29 | 234,13 | 241,80 | 247,23 | 243,31 | 249,51 | 257,56 | 261,31 |
| Guarujá | 239,11 | 238,44 | 239,45 | 235,28 | 245,49 | 252,57 | 261,63 | 226,50 | 236,39 | 236,27 | 230,19 | 241,24 | 256,72 | 260,49 |
| Guarulhos | 233,40 | 234,23 | 233,77 | 236,70 | 249,61 | 248,17 | 254,22 | 223,87 | 231,20 | 230,96 | 233,23 | 247,52 | 253,63 | 257,39 |
| Guatapará | 244,82 | 246,84 | 233,75 | 225,56 | 249,06 | 238,25 | 251,99 | 226,84 | 237,77 | 225,22 | 224,69 | 246,15 | 236,76 | 249,55 |
| Guzolândia | 251,96 | 240,44 | 252,10 | 257,00 | 260,08 | 271,31 | 272,59 | 233,63 | 234,18 | 245,66 | 247,05 | 246,58 | 264,23 | 257,39 |
| Herculândia | 231,66 | 233,16 | 233,67 | 244,52 | 249,67 | 246,42 | 245,06 | 221,01 | 234,12 | 233,82 | 236,29 | 240,19 | 247,15 | 243,66 |
| Holambra | 240,37 | 255,68 | 264,45 | 245,41 | 265,09 | 256,59 | 264,47 | 231,67 | 257,56 | 256,49 | 236,25 | 258,71 | 249,88 | 252,85 |
| Hortolândia | 250,87 | 251,48 | 248,74 | 243,98 | 250,82 | 252,17 | 255,39 | 241,72 | 249,78 | 246,72 | 239,53 | 250,92 | 257,61 | 256,75 |
| Iacanga | 244,59 | 247,45 | 241,49 | 252,37 | 260,06 | 272,68 | 279,09 | 225,25 | 238,37 | 233,49 | 245,58 | 253,65 | 273,81 | 268,12 |
| Iacri | 242,86 | 261,94 | 239,91 | 253,50 | 253,63 | 255,19 | 266,03 | 227,28 | 255,78 | 234,30 | 246,00 | 249,10 | 249,88 | 256,22 |
| Iaras | 255,80 | 237,84 | 265,46 | 248,35 | 251,88 | 254,84 | ND | 245,47 | 234,63 | 249,12 | 242,05 | 239,32 | 248,86 | ND |
| Ibaté | 252,88 | 255,45 | 255,79 | 254,28 | 255,71 | 257,93 | 266,69 | 238,57 | 248,67 | 249,86 | 249,04 | 261,10 | 261,31 | 267,47 |
| Ibirá | 252,68 | 242,04 | 266,76 | 276,61 | 293,99 | 296,32 | 299,68 | 238,50 | 220,58 | 247,31 | 255,35 | 275,44 | 277,28 | 275,66 |
| Ibirarema | 236,39 | 234,90 | 256,91 | 242,21 | 254,48 | 250,97 | ND | 215,24 | 233,28 | 251,06 | 245,14 | 241,83 | 252,39 | ND |
| Ibitinga | 257,26 | 257,64 | 258,90 | 269,35 | 266,84 | 266,97 | 270,08 | 241,07 | 253,19 | 251,96 | 260,22 | 260,54 | 265,76 | 266,14 |
| Ibiúna | 238,94 | 241,88 | 244,40 | 257,75 | 255,42 | 263,45 | 266,67 | 224,03 | 237,62 | 235,47 | 245,50 | 253,67 | 259,56 | 260,73 |
| Icém | 240,88 | 257,82 | 246,13 | 253,25 | 250,73 | 241,62 | 251,47 | 220,96 | 247,00 | 236,92 | 248,21 | 242,17 | 245,04 | 249,24 |
| Iepê | 238,36 | 240,32 | 230,32 | 236,00 | 255,82 | 250,29 | 263,00 | 224,57 | 235,92 | 224,44 | 235,15 | 255,90 | 246,76 | 260,13 |
| Igaraçu do Tietê | 236,05 | 245,87 | 243,12 | 234,99 | 229,32 | 233,87 | 232,74 | 226,03 | 242,29 | 242,32 | 231,18 | 222,40 | 238,44 | 233,16 |
| Igarapava | 249,23 | 248,00 | 239,72 | 235,74 | 241,82 | 240,80 | 250,86 | 231,47 | 245,88 | 232,88 | 222,42 | 232,57 | 234,38 | 241,52 |
| Igaratá | 254,86 | 248,14 | 259,31 | 262,25 | 255,81 | 270,95 | 262,23 | 239,40 | 241,68 | 249,18 | 259,94 | 250,72 | 271,42 | 262,69 |
| Iguape | 238,44 | 247,01 | 246,72 | 245,74 | 258,72 | 258,16 | 250,67 | 228,15 | 251,86 | 245,69 | 247,80 | 257,72 | 260,70 | 248,10 |

## ANEXO II: Estado de São Paulo – Ensino Fundamental: Anos Finais
## Rede Pública – SAEB: nota média de Matemática e Língua Portuguesa
## 2007/2019

| Município | Nota Média – Matemática | | | | | | | Nota Média – Língua Portuguesa | | | | | | |
|---|---|---|---|---|---|---|---|---|---|---|---|---|---|---|
| | 2007 | 2009 | 2011 | 2013 | 2015 | 2017 | 2019 | 2007 | 2009 | 2011 | 2013 | 2015 | 2017 | 2019 |
| Ilhabela | 239,30 | 238,36 | 251,93 | 257,93 | 259,09 | 256,35 | 262,61 | 229,96 | 236,59 | 244,85 | 246,58 | 249,61 | 252,91 | 256,17 |
| Ilha Comprida | 256,84 | 269,75 | 258,19 | 254,49 | 262,21 | 261,54 | 273,49 | 247,77 | 258,11 | 252,95 | 248,51 | 257,75 | 258,21 | 269,97 |
| Ilha Solteira | 253,13 | 255,28 | 263,15 | 267,92 | 271,38 | 274,10 | 278,26 | 239,85 | 257,67 | 257,80 | 257,15 | 261,88 | 272,36 | 270,00 |
| Indaiatuba | 258,24 | 261,71 | 261,87 | 264,91 | 265,63 | 264,44 | 273,52 | 245,20 | 254,11 | 254,38 | 259,99 | 260,71 | 265,74 | 269,17 |
| Indiana | 235,57 | 237,10 | 228,09 | 246,43 | 254,57 | 273,64 | 287,81 | 222,24 | 236,48 | 225,84 | 238,13 | 252,18 | 276,09 | 274,01 |
| Indiaporã | 260,36 | 256,99 | 273,34 | 273,11 | 257,53 | 275,99 | 296,09 | 230,14 | 253,26 | 257,00 | 265,41 | 244,46 | 267,72 | 293,74 |
| Inúbia Paulista | 234,90 | 239,77 | 245,99 | 252,16 | 249,98 | 280,20 | 267,83 | 221,76 | 236,42 | 242,36 | 236,71 | 243,24 | 258,13 | 253,93 |
| Ipaussu | 239,68 | 263,48 | 259,61 | 272,09 | 282,76 | 267,80 | 277,60 | 225,21 | 260,50 | 249,03 | 259,47 | 270,63 | 263,76 | 272,83 |
| Iperó | 239,84 | 233,41 | 244,88 | 244,19 | 242,67 | 251,43 | 260,18 | 230,91 | 233,53 | 239,22 | 236,51 | 242,02 | 252,80 | 261,44 |
| Ipeúna | 246,71 | 238,54 | 258,63 | 250,56 | 261,77 | 261,95 | 271,68 | 233,73 | 238,83 | 246,36 | 249,97 | 249,64 | 261,04 | 263,50 |
| Ipiguá | 253,23 | 253,98 | 252,58 | 253,00 | 259,32 | 251,10 | 271,28 | 239,70 | 239,06 | 241,34 | 252,15 | 242,86 | 252,48 | 267,81 |
| Iporanga | 238,06 | 254,63 | 244,43 | 224,08 | 254,76 | 254,68 | 256,92 | 229,10 | 243,84 | 234,88 | 215,07 | 245,69 | 247,82 | 266,42 |
| Ipuã | 243,72 | 248,29 | 253,84 | 250,10 | 264,50 | 254,78 | 268,55 | 223,82 | 241,51 | 248,45 | 244,98 | 260,53 | 255,56 | 254,07 |
| Iracemápolis | 258,52 | 265,89 | 263,86 | 271,91 | 267,25 | 264,60 | 276,12 | 247,37 | 264,65 | 254,91 | 265,41 | 261,71 | 264,50 | 277,85 |
| Irapuã | 246,43 | 257,29 | 243,65 | 245,00 | 254,13 | 264,17 | 274,38 | 233,77 | 241,84 | 237,04 | 237,00 | 241,48 | 256,97 | 264,96 |
| Irapuru | 267,24 | 242,25 | 250,37 | 248,83 | 256,69 | 249,29 | 253,64 | 242,33 | 245,12 | 240,15 | 240,05 | 252,39 | 262,33 | 253,72 |
| Itaberá | 243,71 | 243,00 | 245,27 | 257,27 | 268,36 | 270,48 | 266,72 | 225,70 | 238,40 | 235,34 | 249,81 | 260,36 | 258,89 | 258,90 |
| Itaí | 236,77 | 242,94 | 247,33 | 238,19 | 253,34 | 250,69 | 265,00 | 227,61 | 236,44 | 239,47 | 226,37 | 239,79 | 252,96 | 258,77 |
| Itajobi | 245,70 | 247,00 | 271,61 | 275,79 | 284,88 | 293,67 | 301,17 | 242,75 | 244,93 | 258,57 | 265,27 | 274,45 | 279,53 | 283,46 |
| Itaju | 246,69 | 270,83 | 278,01 | 268,63 | 262,29 | 266,72 | 267,96 | 235,79 | 264,28 | 272,07 | 262,93 | 266,65 | 271,31 | 262,62 |
| Itanhaém | 238,15 | 242,27 | 244,97 | 248,80 | 256,45 | 260,32 | 267,25 | 228,09 | 242,57 | 241,57 | 243,95 | 254,52 | 259,83 | 266,81 |
| Itaoca | 230,28 | 242,48 | 227,88 | 265,85 | 256,15 | 280,43 | 276,39 | 213,00 | 241,32 | 233,17 | 240,69 | 238,70 | 265,19 | 262,67 |
| Itapecerica da Serra | 235,90 | 233,11 | 240,83 | 242,55 | 252,54 | 251,78 | 261,75 | 227,27 | 232,01 | 237,60 | 239,56 | 252,62 | 258,44 | 264,19 |
| Itapetininga | 249,93 | 246,54 | 250,20 | 256,76 | 264,53 | 263,53 | 266,36 | 240,78 | 244,80 | 245,56 | 252,71 | 261,69 | 266,94 | 266,29 |
| Itapeva | 256,77 | 255,08 | 258,15 | 248,05 | 256,46 | 266,82 | 275,74 | 240,92 | 246,99 | 247,14 | 238,83 | 246,77 | 265,01 | 267,07 |
| Itapevi | 231,52 | 229,53 | 233,81 | 233,57 | 243,59 | 240,70 | 252,02 | 221,73 | 228,65 | 230,76 | 231,25 | 241,67 | 246,57 | 257,09 |
| Itapira | 245,84 | 243,53 | 248,69 | 253,56 | 259,34 | 262,35 | 268,15 | 237,13 | 242,93 | 249,19 | 248,62 | 257,52 | 264,49 | 265,43 |
| Itapirapuã Paulista | 230,95 | 226,44 | 239,41 | 240,16 | 243,39 | 256,02 | 259,51 | 218,49 | 230,82 | 235,76 | 231,00 | 241,17 | 250,06 | 246,05 |
| Itápolis | 252,41 | 250,53 | 263,15 | 268,65 | 270,41 | 265,57 | 277,71 | 238,30 | 247,52 | 254,63 | 261,38 | 263,17 | 266,19 | 273,40 |
| Itaporanga | 254,24 | 248,49 | 248,76 | 237,17 | 251,23 | 256,68 | 252,60 | 233,05 | 240,72 | 241,60 | 227,50 | 246,49 | 257,10 | 247,76 |
| Itapuí | 234,29 | 240,63 | 238,32 | 231,60 | 246,84 | 244,02 | 248,65 | 218,68 | 232,73 | 229,86 | 225,98 | 245,52 | 256,81 | 247,90 |
| Itapura | 243,04 | 243,12 | 237,89 | 240,78 | 250,16 | 252,21 | ND | 232,04 | 236,68 | 224,45 | 240,58 | 249,17 | 252,05 | ND |
| Itaquaquecetuba | 226,00 | 228,15 | 228,90 | 231,40 | 241,82 | 239,20 | 250,34 | 215,93 | 225,27 | 226,65 | 225,94 | 238,94 | 243,08 | 251,88 |
| Itararé | 238,89 | 242,85 | 243,99 | 244,61 | 247,30 | 262,84 | 270,45 | 227,06 | 244,49 | 240,18 | 240,19 | 237,55 | 265,58 | 263,76 |
| Itariri | 234,71 | 240,80 | 240,37 | 242,69 | 239,25 | 243,67 | 243,21 | 222,56 | 229,51 | 233,14 | 236,24 | 233,58 | 244,85 | 242,51 |
| Itatiba | 261,16 | 252,29 | 262,47 | 261,69 | 277,48 | 292,42 | 303,34 | 244,70 | 245,52 | 258,01 | 256,55 | 272,22 | 284,92 | 292,13 |
| Itatinga | 252,81 | 250,70 | 260,54 | 256,87 | 271,33 | 268,24 | 282,86 | 237,99 | 246,90 | 251,98 | 250,75 | 263,02 | 266,05 | 274,96 |
| Itirapina | 240,19 | 242,89 | 232,09 | 250,29 | 256,08 | 256,88 | 254,69 | 228,34 | 243,74 | 230,84 | 243,92 | 250,15 | 256,45 | 248,55 |
| Itirapuã | 234,28 | 232,14 | 239,22 | 242,40 | 253,56 | 239,77 | 252,45 | 216,09 | 236,28 | 231,88 | 238,64 | 243,41 | 245,78 | 250,26 |
| Itobi | 240,96 | 233,39 | 236,85 | 239,64 | 248,82 | 246,69 | 266,51 | 225,82 | 234,50 | 229,20 | 227,45 | 238,81 | 248,51 | 268,83 |
| Itu | 244,53 | 246,95 | 248,73 | 250,90 | 256,92 | 259,93 | 262,61 | 234,67 | 245,84 | 244,75 | 249,44 | 254,01 | 264,33 | 266,31 |
| Itupeva | 243,23 | 245,80 | 257,28 | 253,90 | 260,94 | 259,23 | 262,31 | 235,06 | 245,67 | 251,14 | 249,23 | 259,01 | 265,53 | 265,24 |
| Ituverava | 244,58 | 245,43 | 245,40 | 240,02 | 254,51 | 243,19 | 260,64 | 234,43 | 236,97 | 236,40 | 227,84 | 251,68 | 243,86 | 258,26 |
| Jaborandi | 230,07 | 246,80 | 255,74 | 255,31 | 258,19 | 259,90 | 260,39 | 210,75 | 251,07 | 247,93 | 247,09 | 254,40 | 266,23 | 262,20 |
| Jaboticabal | 243,79 | 244,10 | 249,43 | 245,33 | 253,92 | 254,38 | 255,35 | 235,04 | 243,08 | 243,97 | 239,43 | 250,02 | 255,73 | 253,97 |
| Jacareí | 248,84 | 246,16 | 250,82 | 249,84 | 256,60 | 258,94 | 266,54 | 236,24 | 240,42 | 246,64 | 244,94 | 250,66 | 258,68 | 262,45 |
| Jaci | 243,11 | 245,04 | 254,30 | 257,84 | 252,91 | 259,79 | 240,85 | 227,99 | 242,42 | 251,75 | 250,24 | 250,45 | 259,11 | 228,22 |

## ANEXO II: Estado de São Paulo – Ensino Fundamental: Anos Finais
## Rede Pública – SAEB: nota média de Matemática e Língua Portuguesa
## 2007/2019

| Município | Nota Média – Matemática | | | | | | | Nota Média – Língua Portuguesa | | | | | | |
|---|---|---|---|---|---|---|---|---|---|---|---|---|---|---|
| | 2007 | 2009 | 2011 | 2013 | 2015 | 2017 | 2019 | 2007 | 2009 | 2011 | 2013 | 2015 | 2017 | 2019 |
| Jacupiranga | 244,14 | 247,44 | 252,71 | 256,46 | 266,20 | 261,50 | 268,57 | 231,38 | 243,85 | 240,50 | 244,33 | 262,62 | 263,55 | 262,15 |
| Jaguariúna | 261,48 | 261,92 | 281,12 | 276,70 | 281,30 | 300,28 | 297,00 | 251,04 | 262,02 | 272,11 | 269,14 | 275,71 | 288,73 | 290,35 |
| Jales | 264,07 | 267,20 | 266,17 | 264,09 | 276,19 | 275,96 | 280,87 | 249,18 | 265,15 | 261,95 | 256,13 | 271,83 | 273,58 | 269,76 |
| Jambeiro | 255,22 | 239,04 | 266,71 | 255,92 | 257,30 | 255,15 | 253,11 | 253,40 | 219,34 | 252,72 | 253,52 | 262,54 | 259,96 | 253,45 |
| Jandira | 233,60 | 233,64 | 237,00 | 235,78 | 242,61 | 244,87 | 246,23 | 224,34 | 232,20 | 236,76 | 232,73 | 240,30 | 252,98 | 248,78 |
| Jardinópolis | 232,69 | 239,65 | 239,30 | 238,50 | 252,71 | 252,31 | 243,16 | 225,52 | 237,87 | 234,49 | 232,50 | 248,47 | 250,39 | 245,42 |
| Jarinu | 247,95 | 245,67 | 250,57 | 253,86 | 261,04 | 272,88 | 270,56 | 232,72 | 240,00 | 244,33 | 246,62 | 260,76 | 264,42 | 266,10 |
| Jaú | 250,15 | 248,57 | 247,96 | 247,78 | 251,31 | 253,25 | 265,32 | 237,85 | 244,26 | 241,02 | 241,26 | 246,28 | 257,80 | 264,62 |
| Jeriquara | 250,74 | 339,92 | 260,20 | 255,63 | 249,12 | 264,28 | 247,54 | 238,50 | 260,08 | 254,60 | 248,58 | 247,03 | 259,32 | 251,51 |
| Joanópolis | 265,72 | 278,23 | 278,11 | 271,60 | 272,52 | 276,31 | 267,15 | 253,99 | 266,01 | 258,35 | 262,16 | 257,64 | 268,34 | 254,41 |
| João Ramalho | 231,42 | 252,03 | 244,11 | 260,58 | 253,96 | 264,99 | 272,31 | 219,22 | 253,26 | 248,25 | 254,08 | 253,61 | 259,13 | 273,02 |
| José Bonifácio | 257,16 | 250,20 | 250,60 | 248,75 | 259,17 | 256,65 | 257,28 | 242,70 | 245,35 | 243,32 | 239,89 | 253,59 | 256,99 | 247,65 |
| Júlio Mesquita | 228,27 | 225,95 | 238,34 | 243,06 | 237,67 | 233,52 | 248,85 | 213,87 | 222,49 | 230,16 | 226,76 | 229,51 | 233,58 | 246,90 |
| Jumirim | 290,95 | 278,55 | 288,54 | 277,31 | 270,84 | 262,77 | ND | 272,40 | 272,99 | 280,11 | 263,57 | 259,27 | 270,01 | ND |
| Jundiaí | 251,97 | 251,70 | 255,42 | 254,12 | 262,58 | 267,78 | 274,72 | 236,76 | 246,70 | 250,50 | 249,27 | 261,79 | 270,26 | 271,93 |
| Junqueirópolis | 258,79 | 265,84 | 258,14 | 265,04 | 284,26 | 288,82 | 288,87 | 242,31 | 255,06 | 248,62 | 246,32 | 267,57 | 279,00 | 275,25 |
| Juquiá | 224,32 | 233,82 | 228,68 | 238,38 | 251,54 | 251,99 | 265,73 | 217,37 | 234,26 | 223,91 | 235,34 | 246,82 | 253,62 | 256,91 |
| Juquitiba | 237,77 | 237,01 | 245,15 | 249,20 | 252,12 | 263,81 | 259,28 | 226,82 | 233,56 | 242,11 | 240,36 | 244,09 | 262,31 | 254,43 |
| Lagoinha | 254,49 | 246,93 | 259,46 | 251,33 | 267,71 | 286,32 | 276,24 | 248,36 | 241,73 | 233,45 | 241,53 | 254,47 | 271,75 | 264,80 |
| Laranjal Paulista | 256,25 | 248,75 | 249,18 | 252,12 | 246,02 | 240,71 | 263,91 | 238,40 | 243,63 | 245,33 | 249,69 | 241,23 | 235,81 | 261,96 |
| Lavínia | 255,51 | 273,07 | 273,21 | 270,23 | 267,56 | 273,17 | 277,68 | 239,17 | 273,00 | 260,79 | 260,94 | 260,53 | 261,33 | 280,47 |
| Lavrinhas | 237,69 | 226,22 | 241,42 | 236,62 | 241,42 | 223,59 | 263,76 | 229,31 | 220,19 | 239,70 | 240,58 | 229,74 | 227,24 | 255,27 |
| Leme | 250,10 | 250,10 | 252,51 | 255,17 | 259,91 | 263,68 | 271,77 | 236,37 | 245,16 | 243,92 | 251,09 | 253,71 | 266,42 | 267,29 |
| Lençóis Paulista | 254,16 | 253,42 | 262,03 | 255,75 | 271,58 | 266,82 | 270,41 | 239,77 | 249,21 | 256,20 | 251,01 | 265,90 | 269,50 | 267,71 |
| Limeira | 254,24 | 257,22 | 258,33 | 255,75 | 258,48 | 261,34 | 270,91 | 243,02 | 253,69 | 252,41 | 249,92 | 252,13 | 260,96 | 267,90 |
| Lindóia | 296,57 | 258,33 | 296,91 | 277,58 | 277,44 | 264,28 | 275,84 | 275,92 | 259,18 | 291,05 | 267,47 | 272,18 | 250,90 | 270,34 |
| Lins | 241,66 | 243,16 | 240,29 | 240,01 | 246,51 | 249,30 | 246,92 | 234,10 | 242,74 | 240,45 | 235,72 | 239,41 | 253,67 | 247,35 |
| Lorena | 239,46 | 244,89 | 244,74 | 240,87 | 251,54 | 258,50 | 256,06 | 225,97 | 242,78 | 237,30 | 235,81 | 248,72 | 258,45 | 251,95 |
| Lourdes | 245,66 | 260,20 | 248,80 | 249,12 | 278,44 | 274,87 | ND | 222,89 | 264,05 | 249,71 | 240,08 | 269,81 | 261,64 | ND |
| Louveira | 256,82 | 263,30 | 260,46 | 258,53 | 271,24 | 272,56 | 280,78 | 242,99 | 259,32 | 254,89 | 251,87 | 263,75 | 274,01 | 275,54 |
| Lucélia | 263,47 | 265,35 | 263,38 | 265,19 | 264,16 | 258,35 | 273,84 | 242,43 | 256,23 | 256,04 | 253,40 | 253,17 | 255,85 | 266,16 |
| Lucianópolis | 232,57 | 241,56 | 264,12 | 251,49 | 246,59 | 264,60 | 251,24 | 241,34 | 230,80 | 252,07 | 230,37 | 252,71 | 266,54 | 245,68 |
| Luís Antônio | 254,06 | 249,01 | 247,95 | 254,44 | 259,09 | 263,48 | 272,77 | 238,21 | 244,85 | 242,65 | 246,06 | 256,54 | 252,87 | 264,94 |
| Luiziânia | 241,35 | 246,85 | 225,75 | 240,84 | 265,48 | 263,83 | 273,06 | 218,68 | 241,08 | 216,30 | 228,42 | 251,56 | 259,90 | 255,12 |
| Lupércio | 230,59 | 248,89 | 246,90 | 240,61 | 261,40 | 245,04 | 255,70 | 226,49 | 254,86 | 252,55 | 236,95 | 248,10 | 241,82 | 243,70 |
| Lutécia | 252,56 | 254,56 | 247,79 | 269,12 | 265,76 | 271,86 | 254,05 | 230,51 | 246,43 | 241,84 | 274,94 | 254,62 | 252,94 | 256,57 |
| Macatuba | 255,80 | 261,92 | 261,90 | 258,92 | 254,93 | 267,56 | 278,38 | 240,39 | 250,92 | 245,37 | 245,90 | 246,83 | 262,76 | 267,06 |
| Macaubal | 244,22 | 245,67 | 246,71 | 263,40 | 275,90 | 243,41 | 261,37 | 231,23 | 244,65 | 238,78 | 253,93 | 269,14 | 246,80 | 252,62 |
| Macedônia | 266,17 | 272,21 | 263,24 | 273,45 | 269,20 | 277,48 | 269,68 | 255,65 | 277,82 | 253,76 | 264,95 | 268,78 | 282,56 | 266,11 |
| Magda | 259,27 | 264,13 | 257,98 | 255,53 | 298,08 | 302,41 | 292,24 | 237,93 | 253,19 | 245,52 | 240,23 | 292,19 | 281,01 | 277,03 |
| Mairinque | 249,80 | 248,98 | 258,23 | 257,89 | 265,12 | 262,82 | 266,73 | 234,86 | 242,65 | 248,20 | 247,40 | 259,97 | 261,00 | 264,29 |
| Mairiporã | 238,87 | 241,08 | 240,48 | 242,97 | 252,03 | 251,74 | 257,73 | 228,40 | 244,71 | 238,95 | 239,23 | 248,63 | 255,06 | 263,27 |
| Manduri | 246,97 | 243,93 | 257,50 | 248,10 | 254,57 | 241,95 | 270,22 | 227,84 | 237,30 | 242,55 | 243,46 | 234,19 | 252,30 | 259,00 |
| Marabá Paulista | 244,06 | 238,61 | 234,64 | 242,99 | 260,42 | 243,08 | 265,21 | 223,26 | 247,01 | 225,88 | 242,49 | 254,60 | 249,77 | 257,10 |
| Maracaí | 240,63 | 244,20 | 247,50 | 255,89 | 275,47 | 266,91 | 276,91 | 226,57 | 234,97 | 242,68 | 249,36 | 276,21 | 271,06 | 272,20 |
| Marapoama | 249,35 | 253,22 | 286,23 | 265,91 | 256,03 | 261,32 | 271,34 | 239,22 | 248,78 | 282,17 | 263,71 | 250,36 | 259,57 | 258,41 |
| Mariápolis | 235,17 | 245,95 | 240,27 | 251,01 | 254,55 | 267,87 | 264,06 | 222,38 | 238,59 | 228,50 | 249,21 | 246,45 | 250,83 | 254,01 |
| Marília | 250,11 | 255,55 | 257,58 | 257,71 | 259,45 | 254,89 | 269,25 | 238,74 | 249,67 | 248,65 | 249,67 | 251,39 | 251,29 | 262,88 |

## ANEXO II: Estado de São Paulo – Ensino Fundamental: Anos Finais
## Rede Pública – SAEB: nota média de Matemática e Língua Portuguesa
## 2007/2019

| Município | Nota Média – Matemática | | | | | | | Nota Média – Língua Portuguesa | | | | | | |
|---|---|---|---|---|---|---|---|---|---|---|---|---|---|---|
| | 2007 | 2009 | 2011 | 2013 | 2015 | 2017 | 2019 | 2007 | 2009 | 2011 | 2013 | 2015 | 2017 | 2019 |
| Marinópolis | 263,67 | 288,22 | 280,32 | 259,10 | 285,60 | 281,54 | 284,79 | 244,78 | 271,49 | 255,43 | 247,12 | 276,22 | 278,67 | 264,57 |
| Martinópolis | 250,06 | 253,73 | 241,39 | 245,23 | 248,90 | 261,65 | 263,82 | 230,47 | 241,65 | 236,62 | 242,46 | 241,04 | 260,70 | 256,82 |
| Matão | 258,08 | 264,91 | 261,66 | 261,86 | 261,74 | 268,52 | 275,36 | 244,12 | 256,40 | 253,35 | 256,64 | 259,37 | 269,36 | 269,09 |
| Mauá | 239,64 | 239,06 | 244,42 | 243,57 | 252,98 | 256,57 | 266,60 | 230,54 | 238,51 | 241,94 | 240,57 | 252,00 | 261,71 | 267,88 |
| Mendonça | 265,30 | 264,93 | 265,12 | 270,59 | 297,83 | 285,71 | 277,89 | 243,99 | 260,09 | 249,57 | 260,37 | 263,38 | 272,14 | 275,13 |
| Meridiano | 262,07 | 265,29 | 263,95 | 249,74 | 263,21 | 288,97 | 284,54 | 249,12 | 261,83 | 265,14 | 248,05 | 256,01 | 276,66 | 284,09 |
| Mesópolis | 223,02 | 256,16 | 265,27 | 288,08 | 279,53 | 254,91 | 282,98 | 211,58 | 249,74 | 242,44 | 276,82 | 266,96 | 256,38 | 271,91 |
| Miguelópolis | 232,53 | 231,51 | 232,41 | 236,67 | 244,55 | 233,58 | 257,16 | 213,84 | 219,43 | 220,45 | 230,19 | 244,11 | 234,07 | 254,74 |
| Mineiros do Tietê | 240,05 | 252,88 | 247,44 | 243,91 | 263,02 | 254,31 | ND | 230,41 | 245,19 | 237,48 | 235,34 | 254,68 | 248,54 | ND |
| Miracatu | 237,51 | 243,15 | 242,72 | 239,34 | 252,09 | 246,07 | 258,96 | 226,98 | 239,65 | 235,81 | 233,17 | 249,98 | 250,46 | 259,69 |
| Mira Estrela | 255,21 | 238,91 | 247,32 | 266,84 | 285,22 | 274,70 | 291,05 | 252,04 | 246,45 | 252,32 | 256,77 | 269,90 | 273,38 | 281,76 |
| Mirandópolis | 234,55 | 238,93 | 241,23 | 254,07 | 252,86 | 256,90 | 262,24 | 227,04 | 238,10 | 235,79 | 248,01 | 246,31 | 254,31 | 261,26 |
| Mirante do Paranapanema | 235,65 | 238,59 | 233,75 | 249,88 | 255,16 | 260,96 | 255,62 | 220,63 | 234,61 | 228,60 | 237,13 | 250,02 | 256,45 | 248,58 |
| Mirassol | 257,80 | 261,41 | 262,04 | 268,44 | 269,35 | 268,47 | 275,34 | 240,67 | 256,09 | 258,12 | 256,83 | 268,91 | 270,80 | 269,28 |
| Mirassolândia | 250,97 | 232,97 | 257,14 | 253,77 | 252,19 | 248,43 | 257,12 | 231,32 | 225,25 | 253,84 | 258,90 | 251,55 | 253,87 | 250,48 |
| Mococa | 250,45 | 255,46 | 258,49 | 257,40 | 263,61 | 261,11 | 266,06 | 242,18 | 246,00 | 246,23 | 247,01 | 256,58 | 263,01 | 259,82 |
| Mogi das Cruzes | 239,13 | 238,78 | 241,52 | 242,69 | 249,96 | 250,57 | 255,20 | 227,70 | 233,91 | 236,38 | 236,72 | 245,89 | 252,28 | 252,74 |
| Mogi Guaçu | 252,33 | 253,14 | 260,46 | 264,67 | 275,70 | 280,52 | 278,90 | 237,60 | 245,59 | 251,46 | 256,36 | 268,08 | 278,33 | 272,11 |
| Mogi Mirim | 252,43 | 257,27 | 257,47 | 258,20 | 256,09 | 262,50 | 262,44 | 240,97 | 253,34 | 252,98 | 254,51 | 254,13 | 261,87 | 259,68 |
| Mombuca | 243,05 | 249,53 | 276,69 | 253,91 | 274,38 | 265,33 | 279,67 | 232,17 | 244,26 | 251,24 | 243,66 | 261,90 | 263,78 | 266,76 |
| Monções | 243,04 | 250,85 | 267,53 | 257,82 | 259,68 | 280,77 | 269,22 | 230,56 | 238,25 | 269,04 | 256,29 | 245,88 | 283,38 | 258,43 |
| Mongaguá | 237,52 | 233,43 | 237,55 | 243,66 | 253,62 | 258,87 | 259,85 | 229,99 | 232,30 | 235,56 | 239,71 | 245,22 | 249,93 | 261,38 |
| Monte Alegre do Sul | 297,11 | 302,79 | 297,97 | 295,24 | 301,42 | 293,36 | 307,91 | 262,33 | 276,07 | 274,44 | 279,60 | 294,35 | 295,89 | 294,03 |
| Monte Alto | 255,10 | 250,05 | 249,67 | 250,07 | 260,19 | 259,92 | 263,77 | 239,42 | 245,17 | 241,69 | 242,51 | 249,24 | 264,02 | 264,16 |
| Monte Aprazível | 239,44 | 248,89 | 263,16 | 252,97 | 257,10 | 258,95 | 264,64 | 226,49 | 250,29 | 258,04 | 245,72 | 252,18 | 254,94 | 261,01 |
| Monte Azul Paulista | 250,96 | 252,55 | 260,76 | 261,34 | 269,92 | 257,21 | 265,15 | 236,11 | 246,77 | 247,37 | 251,79 | 263,33 | 256,76 | 256,17 |
| Monte Castelo | 238,86 | 239,28 | 243,66 | 272,13 | 258,23 | 248,87 | 261,65 | 229,82 | 242,91 | 248,23 | 256,37 | 261,16 | 253,55 | 257,60 |
| Monteiro Lobato | 238,08 | 243,20 | 266,91 | 257,03 | 262,50 | 269,12 | 280,72 | 226,85 | 234,85 | 259,55 | 253,37 | 264,84 | 274,65 | 271,68 |
| Monte Mor | 248,64 | 256,58 | 260,32 | 267,46 | 266,61 | 267,60 | 275,99 | 235,43 | 252,88 | 252,40 | 259,61 | 259,64 | 264,55 | 270,18 |
| Morro Agudo | 235,17 | 245,78 | 246,24 | 256,19 | 254,15 | 259,75 | 252,02 | 229,00 | 247,38 | 242,75 | 253,41 | 256,09 | 270,79 | 252,59 |
| Morungaba | 246,13 | 263,16 | 246,42 | 249,54 | 251,08 | 265,31 | 265,01 | 229,33 | 255,36 | 240,57 | 240,33 | 249,69 | 269,81 | 260,75 |
| Motuca | 263,28 | 250,55 | 262,68 | 269,68 | 272,21 | 281,73 | 255,30 | 249,83 | 245,16 | 250,19 | 257,13 | 275,22 | 280,04 | 261,72 |
| Murutinga do Sul | 246,88 | 242,89 | 251,72 | 263,11 | 254,69 | 239,34 | 268,68 | 226,35 | 240,81 | 243,40 | 253,66 | 253,15 | 246,69 | 259,29 |
| Nantes | 228,78 | 224,48 | 248,69 | 243,24 | 253,84 | 269,00 | 266,10 | 207,22 | 215,83 | 253,52 | 240,65 | 249,38 | 267,99 | 259,80 |
| Narandiba | 246,49 | 271,23 | 256,80 | 241,79 | 261,12 | 262,58 | 254,81 | 239,82 | 266,07 | 257,60 | 239,83 | 253,85 | 250,08 | 231,68 |
| Natividade da Serra | 240,32 | 242,81 | 245,33 | 240,12 | 254,62 | 275,48 | 256,04 | 226,48 | 228,28 | 238,79 | 238,50 | 253,33 | 262,35 | 257,29 |
| Nazaré Paulista | 242,77 | 250,03 | 245,72 | 243,59 | 246,46 | 254,57 | 267,47 | 235,07 | 238,90 | 240,98 | 238,66 | 242,82 | 249,55 | 257,32 |
| Neves Paulista | 255,41 | 255,28 | 254,52 | 254,85 | 261,10 | 258,30 | 260,86 | 234,57 | 259,68 | 247,24 | 257,73 | 258,75 | 271,41 | 267,60 |
| Nhandeara | 255,03 | 263,80 | 267,36 | 269,30 | 260,28 | 262,21 | 269,21 | 239,53 | 265,43 | 258,97 | 266,42 | 261,03 | 263,29 | 273,59 |
| Nipoã | 240,77 | 244,92 | 241,47 | 267,93 | 257,53 | 253,32 | 267,79 | 225,98 | 241,18 | 239,85 | 255,01 | 253,30 | 254,57 | 251,55 |
| Nova Aliança | 253,65 | 257,74 | 272,58 | 273,87 | 280,14 | 274,25 | 268,26 | 229,40 | 242,42 | 264,11 | 261,30 | 270,45 | 264,06 | 250,41 |
| Nova Campina | 247,08 | 244,28 | 250,23 | 249,57 | 243,97 | 248,05 | 260,15 | 234,49 | 245,77 | 242,23 | 242,43 | 234,78 | 248,33 | 255,26 |
| Nova Canaã Paulista | 254,53 | 251,05 | 237,91 | 255,65 | 256,48 | 274,87 | 293,96 | 236,82 | 252,80 | 229,49 | 244,08 | 259,55 | 269,40 | 290,39 |
| Nova Castilho | - | 228,73 | 269,48 | 262,69 | - | 277,76 | - | - | 224,23 | 260,15 | 262,75 | - | 263,84 | - |
| Nova Europa | 245,23 | 231,94 | 247,54 | 246,12 | 243,60 | 259,47 | 275,88 | 231,80 | 227,71 | 243,90 | 233,48 | 239,01 | 251,38 | 253,63 |
| Nova Granada | 239,23 | 240,19 | 238,28 | 245,98 | 241,51 | 254,43 | 263,14 | 223,46 | 238,25 | 231,20 | 240,56 | 240,64 | 255,71 | 253,08 |

## ANEXO II: Estado de São Paulo – Ensino Fundamental: Anos Finais
## Rede Pública – SAEB: nota média de Matemática e Língua Portuguesa
## 2007/2019

| Município | Nota Média – Matemática | | | | | | | Nota Média – Língua Portuguesa | | | | | | |
|---|---|---|---|---|---|---|---|---|---|---|---|---|---|---|
| | 2007 | 2009 | 2011 | 2013 | 2015 | 2017 | 2019 | 2007 | 2009 | 2011 | 2013 | 2015 | 2017 | 2019 |
| Nova Guataporanga | 238,29 | 231,15 | 231,71 | 246,18 | 274,64 | 296,08 | 274,74 | 229,45 | 232,39 | 231,41 | 242,81 | 250,87 | 280,01 | 296,69 |
| Nova Independência | 234,95 | 248,79 | 260,02 | 252,18 | 261,10 | 263,80 | 245,49 | 227,06 | 243,33 | 241,34 | 237,98 | 251,95 | 255,24 | 233,60 |
| Novais | 231,04 | 240,63 | 247,46 | 240,57 | 259,42 | 243,66 | 273,27 | 211,00 | 235,25 | 244,35 | 226,20 | 251,62 | 250,46 | 265,37 |
| Nova Luzitânia | 265,93 | 258,67 | 254,97 | 260,26 | 279,23 | 263,70 | 271,59 | 255,81 | 263,37 | 251,61 | 229,34 | 271,88 | 271,26 | 267,67 |
| Nova Odessa | 254,62 | 251,81 | 257,44 | 259,46 | 263,86 | 261,26 | 264,68 | 240,81 | 244,75 | 252,02 | 254,99 | 260,59 | 260,73 | 268,99 |
| Novo Horizonte | 237,80 | 262,25 | 275,46 | 290,28 | 298,73 | 313,32 | 303,35 | 226,79 | 262,49 | 260,46 | 272,35 | 281,66 | 295,24 | 282,86 |
| Nuporanga | 242,16 | 244,49 | 275,97 | 284,25 | 282,11 | 306,71 | 287,89 | 231,91 | 238,18 | 260,76 | 273,51 | 264,19 | 286,49 | 277,08 |
| Ocauçu | 246,37 | 251,62 | 244,02 | 250,49 | 250,22 | 259,88 | 275,59 | 233,89 | 235,84 | 231,73 | 249,99 | 246,80 | 257,28 | 261,65 |
| Óleo | 232,67 | 270,44 | 252,65 | 240,65 | 258,22 | 278,75 | 252,37 | 226,73 | 248,16 | 233,43 | 238,59 | 256,51 | 275,01 | 251,76 |
| Olímpia | 248,52 | 248,51 | 246,80 | 252,92 | 265,31 | 271,28 | 274,72 | 229,44 | 242,72 | 241,33 | 242,23 | 257,74 | 266,78 | 265,24 |
| Onda Verde | 234,22 | 248,50 | 238,10 | 258,37 | 263,97 | 241,03 | 250,20 | 209,65 | 250,67 | 235,48 | 253,69 | 259,13 | 245,68 | 236,99 |
| Oriente | 250,51 | 244,59 | 226,44 | 248,28 | 243,28 | 241,65 | 241,42 | 235,55 | 243,68 | 223,74 | 246,99 | 235,95 | 250,13 | 243,16 |
| Orindiúva | 256,87 | 254,41 | 276,27 | 269,78 | 282,46 | 283,05 | 282,48 | 249,35 | 256,80 | 261,29 | 261,84 | 264,22 | 267,32 | 277,95 |
| Orlândia | 268,58 | 250,94 | 264,30 | 264,45 | 260,90 | 266,79 | 265,38 | 247,54 | 244,65 | 252,29 | 255,05 | 260,54 | 268,17 | 260,22 |
| Osasco | 236,68 | 236,98 | 240,27 | 238,02 | 242,78 | 237,54 | 251,83 | 228,68 | 235,11 | 238,34 | 236,26 | 240,54 | 244,28 | 255,51 |
| Oscar Bressane | 270,11 | 271,41 | 280,86 | 278,00 | 254,39 | 288,54 | 297,45 | 238,05 | 264,91 | 261,51 | 271,40 | 252,69 | 287,24 | 301,33 |
| Osvaldo Cruz | 245,38 | 259,52 | 253,51 | 266,92 | 258,26 | 250,44 | 263,94 | 229,23 | 255,58 | 243,20 | 256,31 | 252,79 | 247,42 | 262,49 |
| Ourinhos | 256,63 | 254,76 | 256,00 | 262,26 | 264,53 | 268,54 | 273,96 | 241,47 | 248,66 | 247,36 | 253,17 | 258,06 | 267,20 | 267,70 |
| Ouroeste | 267,83 | 260,69 | 257,00 | 266,54 | 263,66 | 267,53 | 293,73 | 239,27 | 251,95 | 240,54 | 253,92 | 259,58 | 253,01 | 275,49 |
| Ouro Verde | 283,22 | 248,99 | 272,17 | 284,80 | 279,79 | 256,87 | 247,76 | 241,94 | 248,34 | 253,67 | 270,15 | 266,57 | 253,94 | 242,63 |
| Pacaembu | 251,43 | 257,87 | 254,97 | 244,04 | 256,73 | 250,50 | 262,95 | 235,90 | 249,29 | 240,96 | 234,87 | 249,92 | 250,28 | 261,47 |
| Palestina | 242,06 | 258,69 | 237,78 | 253,16 | 249,29 | 252,71 | 273,57 | 226,02 | 255,37 | 229,23 | 238,30 | 244,11 | 249,81 | 262,36 |
| Palmares Paulista | 249,09 | 242,04 | 241,83 | 260,98 | 266,25 | 262,35 | 276,07 | 231,43 | 241,25 | 238,48 | 257,04 | 255,34 | 256,89 | 270,05 |
| Palmeira d'Oeste | 264,43 | 271,99 | 259,97 | 261,58 | 279,55 | 268,93 | 264,97 | 243,34 | 262,36 | 248,08 | 250,83 | 259,65 | 259,89 | 252,98 |
| Palmital | 248,27 | 236,96 | 243,79 | 240,40 | 253,12 | 247,53 | 254,05 | 235,95 | 235,96 | 239,61 | 234,69 | 246,59 | 249,15 | 250,01 |
| Panorama | 244,08 | 249,47 | 244,00 | 243,66 | 259,17 | 253,49 | 255,16 | 230,64 | 244,59 | 234,08 | 234,72 | 257,66 | 254,81 | 252,89 |
| Paraguaçu Paulista | 238,79 | 242,21 | 244,72 | 251,17 | 258,05 | 260,76 | 264,75 | 227,03 | 241,67 | 239,32 | 248,85 | 256,42 | 263,23 | 261,58 |
| Paraibuna | 241,06 | 248,02 | 242,69 | 249,70 | 263,98 | 260,81 | 281,99 | 222,36 | 240,42 | 234,36 | 243,46 | 255,26 | 260,90 | 277,07 |
| Paraíso | 271,64 | 265,49 | 272,09 | 271,66 | 262,70 | 289,55 | 295,54 | 240,69 | 256,48 | 256,89 | 261,62 | 264,42 | 277,69 | 283,80 |
| Paranapanema | 244,24 | 239,86 | 239,60 | 254,15 | 255,02 | 264,09 | 267,96 | 233,93 | 235,97 | 229,48 | 233,33 | 241,04 | 257,11 | 260,35 |
| Paranapuã | 251,54 | 275,73 | 253,60 | 264,40 | 283,70 | 272,35 | 267,86 | 238,56 | 258,45 | 248,13 | 265,81 | 269,96 | 261,95 | 264,69 |
| Parapuã | 246,54 | 251,81 | 250,62 | 254,44 | 256,45 | 265,53 | 280,90 | 231,82 | 247,81 | 246,75 | 247,89 | 249,93 | 260,75 | 262,65 |
| Pardinho | 230,34 | 230,82 | 237,12 | 242,70 | 242,71 | 236,64 | 268,87 | 214,10 | 227,42 | 233,53 | 230,55 | 240,07 | 221,12 | 264,39 |
| Pariquera-Açu | 239,34 | 241,28 | 235,91 | 246,19 | 253,80 | 270,94 | 261,81 | 226,87 | 236,41 | 224,13 | 245,32 | 253,20 | 265,34 | 267,46 |
| Parisi | 256,43 | 245,34 | 238,32 | 261,50 | 269,52 | 262,90 | 255,48 | 233,69 | 237,36 | 226,84 | 259,54 | 264,28 | 260,72 | 241,26 |
| Patrocínio Paulista | 251,25 | 260,68 | 262,37 | 251,98 | 256,84 | 255,26 | 273,66 | 237,84 | 260,85 | 251,40 | 244,65 | 254,60 | 250,15 | 266,42 |
| Paulicéia | 242,52 | 245,81 | 238,59 | 242,02 | 254,18 | 253,43 | 254,39 | 222,45 | 237,54 | 227,14 | 231,80 | 243,13 | 260,17 | 254,01 |
| Paulínia | 264,45 | 266,66 | 259,56 | 252,63 | 263,31 | 266,36 | 271,85 | 250,39 | 264,68 | 255,75 | 245,15 | 260,14 | 263,36 | 265,69 |
| Paulistânia | 242,13 | 254,04 | 271,81 | 269,46 | 264,49 | 270,64 | 283,05 | 227,83 | 256,36 | 261,84 | 262,55 | 250,65 | 283,92 | 266,56 |
| Paulo de Faria | 230,49 | 230,20 | 235,70 | 244,01 | 246,19 | 237,45 | 246,96 | 221,59 | 230,46 | 235,87 | 231,03 | 235,67 | 243,17 | 248,41 |
| Pederneiras | 243,63 | 244,14 | 240,42 | 249,62 | 253,91 | 252,06 | 261,99 | 235,33 | 243,06 | 234,71 | 242,35 | 249,43 | 256,45 | 258,58 |
| Pedra Bela | 259,75 | 252,84 | 263,74 | 269,99 | 282,31 | 254,45 | 294,63 | 241,78 | 248,03 | 262,59 | 259,08 | 263,36 | 247,62 | 294,22 |
| Pedranópolis | 262,22 | 285,49 | 281,68 | 269,40 | 257,76 | 281,14 | 278,75 | 240,99 | 278,08 | 274,39 | 266,62 | 266,47 | 276,35 | 269,48 |
| Pedregulho | 239,96 | 237,28 | 238,51 | 235,41 | 250,20 | 257,98 | 258,78 | 226,43 | 238,49 | 231,89 | 225,64 | 245,18 | 256,89 | 246,54 |
| Pedreira | 255,31 | 255,17 | 259,80 | 254,68 | 262,01 | 260,43 | 275,71 | 238,32 | 245,89 | 250,86 | 247,70 | 260,66 | 256,33 | 269,05 |
| Pedrinhas Paulista | 261,18 | 233,41 | 261,06 | 259,73 | 258,56 | 266,66 | 284,96 | 235,12 | 236,31 | 263,44 | 248,84 | 245,01 | 257,30 | 270,06 |
| Pedro de Toledo | 242,00 | 243,94 | 241,14 | 231,64 | 240,25 | 240,05 | 248,03 | 230,45 | 233,46 | 234,45 | 227,35 | 239,42 | 244,71 | 255,97 |

## ANEXO II: Estado de São Paulo – Ensino Fundamental: Anos Finais
## Rede Pública – SAEB: nota média de Matemática e Língua Portuguesa
## 2007/2019

| Município | Nota Média – Matemática | | | | | | | Nota Média – Língua Portuguesa | | | | | | |
|---|---|---|---|---|---|---|---|---|---|---|---|---|---|---|
| | 2007 | 2009 | 2011 | 2013 | 2015 | 2017 | 2019 | 2007 | 2009 | 2011 | 2013 | 2015 | 2017 | 2019 |
| Penápolis | 244,99 | 245,21 | 247,14 | 247,57 | 250,34 | 256,80 | 259,84 | 233,82 | 245,54 | 244,17 | 243,79 | 246,73 | 258,44 | 258,04 |
| Pereira Barreto | 243,64 | 242,27 | 239,63 | 253,85 | 270,22 | 270,29 | 275,49 | 234,80 | 238,52 | 234,15 | 248,14 | 264,53 | 266,69 | 266,33 |
| Pereiras | 249,10 | 249,04 | 256,49 | 252,10 | 254,58 | 254,68 | 267,14 | 240,44 | 247,57 | 248,82 | 245,24 | 258,63 | 240,33 | 263,17 |
| Peruíbe | 240,71 | 241,12 | 239,43 | 240,80 | 251,81 | 250,89 | 256,64 | 229,96 | 242,41 | 233,46 | 236,45 | 250,22 | 252,92 | 254,00 |
| Piacatu | 257,94 | 250,62 | 263,72 | 269,98 | 278,06 | 258,12 | ND | 249,82 | 245,54 | 251,81 | 257,67 | 265,79 | 249,47 | ND |
| Piedade | 248,10 | 253,12 | 251,93 | 253,84 | 253,93 | 262,28 | 268,29 | 234,61 | 243,50 | 244,60 | 242,24 | 246,47 | 263,26 | 269,17 |
| Pilar do Sul | 251,66 | 253,38 | 254,86 | 259,37 | 269,92 | 267,69 | 287,48 | 232,96 | 243,64 | 244,61 | 243,64 | 262,20 | 261,85 | 278,31 |
| Pindamonhangaba | 251,82 | 252,85 | 253,76 | 254,59 | 258,54 | 263,52 | 271,23 | 237,37 | 247,66 | 246,22 | 247,07 | 252,08 | 262,85 | 266,81 |
| Pindorama | 258,28 | 280,74 | 271,30 | 263,40 | 281,15 | 271,36 | 283,97 | 235,51 | 262,39 | 256,96 | 246,09 | 265,48 | 264,22 | 269,56 |
| Pinhalzinho | 257,85 | 253,16 | 257,19 | 263,30 | 246,61 | 270,31 | 278,36 | 238,76 | 253,60 | 263,20 | 254,51 | 244,00 | 275,99 | 277,76 |
| Piquerobi | 237,90 | 261,19 | 234,71 | 256,41 | 289,79 | 263,30 | 246,94 | 237,24 | 248,05 | 225,24 | 245,71 | 281,84 | 257,12 | 240,98 |
| Piquete | 226,10 | 233,99 | 237,69 | 244,98 | 254,22 | 241,01 | 258,36 | 217,18 | 235,16 | 234,39 | 239,48 | 250,73 | 251,76 | 260,08 |
| Piracaia | 271,47 | 277,11 | 273,56 | 266,59 | 273,65 | 270,36 | 273,42 | 249,28 | 263,37 | 263,95 | 253,18 | 267,92 | 271,56 | 266,46 |
| Piracicaba | 247,88 | 249,20 | 249,32 | 246,13 | 260,28 | 262,61 | 270,47 | 236,56 | 245,11 | 245,38 | 243,00 | 256,59 | 262,95 | 268,11 |
| Piraju | 262,31 | 262,42 | 259,53 | 264,01 | 266,79 | 271,36 | 273,26 | 251,12 | 261,71 | 256,65 | 258,35 | 258,28 | 272,70 | 263,06 |
| Pirajuí | 243,90 | 233,64 | 244,78 | 241,54 | 250,50 | 253,06 | 253,56 | 233,47 | 230,15 | 241,07 | 236,50 | 244,53 | 251,20 | 248,83 |
| Pirangi | 253,02 | 253,47 | 246,98 | 245,00 | 272,86 | 257,09 | 256,07 | 237,65 | 246,01 | 233,55 | 249,36 | 264,19 | 257,37 | 256,25 |
| Pirapora do Bom Jesus | 231,35 | 238,21 | 238,62 | 231,51 | 241,76 | 235,53 | 229,56 | 225,30 | 233,70 | 231,55 | 230,28 | 239,90 | 233,05 | 227,40 |
| Pirapozinho | 253,08 | 258,35 | 250,90 | 255,70 | 262,49 | 262,65 | 261,33 | 237,76 | 252,97 | 246,90 | 252,88 | 257,69 | 263,07 | 256,16 |
| Pirassununga | 252,01 | 249,98 | 247,32 | 260,73 | 264,27 | 269,77 | 271,11 | 242,10 | 247,43 | 245,57 | 258,92 | 264,46 | 270,63 | 268,73 |
| Piratininga | 232,55 | 222,59 | 232,21 | 234,99 | 236,00 | 233,58 | 246,16 | 222,38 | 227,75 | 224,84 | 227,73 | 239,32 | 237,95 | 252,68 |
| Pitangueiras | 246,37 | 242,72 | 249,05 | 249,32 | 251,37 | 259,05 | 265,88 | 225,54 | 232,46 | 238,20 | 235,39 | 240,48 | 258,14 | 255,67 |
| Planalto | 237,04 | 240,30 | 256,19 | 254,02 | 247,65 | 249,12 | 237,67 | 225,73 | 237,57 | 252,22 | 245,67 | 242,91 | 257,42 | 227,39 |
| Platina | 222,43 | 231,85 | 233,14 | 239,25 | 256,15 | 233,15 | ND | 212,05 | 237,52 | 222,66 | 231,31 | 247,31 | 227,78 | ND |
| Poá | 232,95 | 240,66 | 244,31 | 244,07 | 255,67 | 257,95 | 265,96 | 222,55 | 239,58 | 242,16 | 238,31 | 249,98 | 259,99 | 266,75 |
| Poloni | 269,35 | 261,43 | 251,30 | 265,21 | 269,41 | 256,71 | 263,14 | 236,06 | 255,58 | 238,87 | 259,27 | 261,65 | 255,44 | 247,15 |
| Pompéia | 249,78 | 251,90 | 253,55 | 255,62 | 246,42 | 251,38 | 262,72 | 240,19 | 241,18 | 245,58 | 244,68 | 235,11 | 249,20 | 259,99 |
| Pongaí | 255,65 | 240,51 | 245,18 | 249,02 | 256,16 | 248,54 | 254,28 | 242,86 | 241,99 | 239,89 | 246,68 | 251,12 | 241,49 | 249,88 |
| Pontal | 241,82 | 239,85 | 243,33 | 240,04 | 249,81 | 252,77 | 253,38 | 224,66 | 237,66 | 234,85 | 234,04 | 245,90 | 252,40 | 253,48 |
| Pontalinda | 241,23 | 248,05 | 246,86 | 247,83 | 263,83 | 257,32 | ND | 243,23 | 243,98 | 233,06 | 248,44 | 279,16 | 252,51 | ND |
| Pontes Gestal | 245,29 | 247,41 | 250,28 | 238,54 | 248,99 | 251,18 | ND | 229,16 | 242,05 | 239,72 | 242,34 | 244,31 | 218,88 | ND |
| Populina | 249,89 | 272,87 | 258,08 | 279,98 | 289,13 | 277,71 | 298,96 | 237,13 | 252,22 | 249,30 | 264,28 | 273,62 | 275,83 | 277,85 |
| Porangaba | 242,48 | 246,22 | 235,46 | 249,29 | 258,95 | 237,18 | 262,78 | 229,49 | 234,06 | 225,72 | 247,74 | 252,21 | 232,33 | 255,47 |
| Porto Feliz | 244,14 | 248,45 | 257,51 | 260,83 | 258,12 | 261,07 | 270,09 | 232,11 | 243,46 | 246,47 | 252,72 | 247,98 | 257,56 | 264,24 |
| Porto Ferreira | 254,18 | 258,33 | 251,24 | 253,76 | 249,62 | 267,19 | 276,44 | 239,84 | 250,97 | 247,38 | 250,35 | 257,57 | 268,78 | 271,54 |
| Potim | 233,67 | 226,65 | 254,10 | 248,45 | 252,93 | 251,10 | 264,52 | 222,01 | 221,46 | 248,35 | 246,69 | 255,81 | 250,13 | 261,72 |
| Potirendaba | 290,28 | 276,06 | 267,18 | 283,75 | 286,14 | 273,63 | 288,77 | 259,25 | 262,39 | 250,93 | 273,58 | 282,18 | 267,35 | 277,52 |
| Pracinha | 237,26 | 235,47 | 229,43 | 255,88 | 251,58 | 243,43 | 240,33 | 224,82 | 232,81 | 221,15 | 233,91 | 241,38 | 232,76 | 243,29 |
| Pradópolis | 244,17 | 250,56 | 236,49 | 257,68 | 243,88 | 255,29 | 270,48 | 231,99 | 246,08 | 237,08 | 256,42 | 251,03 | 258,69 | 269,01 |
| Praia Grande | 240,07 | 242,09 | 250,77 | 253,02 | 259,04 | 261,37 | 268,63 | 231,23 | 240,40 | 247,73 | 248,98 | 258,62 | 264,35 | 269,97 |
| Pratânia | 222,73 | 227,33 | 229,92 | 238,74 | 255,12 | 252,32 | 255,65 | 209,98 | 225,00 | 225,60 | 226,38 | 250,70 | 256,60 | 249,26 |
| Presidente Alves | 228,40 | 237,48 | 226,25 | 239,30 | 241,99 | 227,03 | 239,63 | 218,79 | 230,80 | 232,71 | 243,19 | 249,91 | 238,30 | 252,79 |
| Presidente Bernardes | 240,99 | 235,77 | 250,36 | 242,83 | 254,05 | 259,20 | 269,93 | 225,74 | 229,92 | 248,88 | 227,41 | 245,23 | 261,61 | 252,85 |
| Presidente Epitácio | 238,02 | 233,81 | 244,72 | 235,72 | 256,94 | 252,64 | 261,28 | 227,48 | 231,99 | 241,18 | 229,90 | 252,08 | 252,45 | 258,45 |
| Presidente Prudente | 244,21 | 244,30 | 244,32 | 245,25 | 251,86 | 258,78 | 266,24 | 229,98 | 240,22 | 239,78 | 240,79 | 243,87 | 258,22 | 261,69 |
| Presidente Venceslau | 256,14 | 256,22 | 257,99 | 263,55 | 260,44 | 258,42 | 268,07 | 242,52 | 251,75 | 253,40 | 255,61 | 252,43 | 257,91 | 264,32 |

## ANEXO II: Estado de São Paulo – Ensino Fundamental: Anos Finais
## Rede Pública – SAEB: nota média de Matemática e Língua Portuguesa
## 2007/2019

| Município | Nota Média – Matemática | | | | | | | Nota Média – Língua Portuguesa | | | | | | |
|---|---|---|---|---|---|---|---|---|---|---|---|---|---|---|
| | 2007 | 2009 | 2011 | 2013 | 2015 | 2017 | 2019 | 2007 | 2009 | 2011 | 2013 | 2015 | 2017 | 2019 |
| Promissão | 240,78 | 243,26 | 241,11 | 242,57 | 248,88 | 252,59 | 256,27 | 231,73 | 252,98 | 238,39 | 238,15 | 247,02 | 256,08 | 250,89 |
| Quadra | 257,30 | 255,38 | 252,71 | 264,18 | 255,93 | 258,36 | 272,86 | 238,40 | 239,42 | 249,19 | 257,39 | 256,76 | 266,45 | 257,32 |
| Quatá | 228,07 | 242,10 | 231,11 | 239,18 | 254,56 | 234,22 | 243,95 | 215,89 | 234,09 | 227,53 | 227,06 | 249,59 | 233,09 | 240,79 |
| Queiroz | 234,05 | 240,48 | 226,04 | 242,46 | 246,50 | 249,58 | 262,12 | 235,19 | 240,85 | 229,12 | 239,35 | 243,00 | 243,45 | 255,72 |
| Queluz | 240,43 | 240,16 | 242,47 | 245,23 | 248,86 | 251,44 | 258,43 | 224,19 | 236,45 | 234,85 | 245,31 | 239,11 | 250,65 | 248,53 |
| Quintana | 240,85 | 236,49 | 246,87 | 233,82 | 248,86 | 255,13 | 266,84 | 226,16 | 238,10 | 248,56 | 222,42 | 237,79 | 253,67 | 256,69 |
| Rafard | 274,91 | 262,53 | 264,41 | 267,66 | 269,19 | 257,53 | 270,14 | 254,02 | 251,75 | 255,09 | 266,95 | 267,32 | 257,36 | 275,27 |
| Rancharia | 236,77 | 245,51 | 245,88 | 255,31 | 260,04 | 251,19 | 268,62 | 226,88 | 247,08 | 242,11 | 250,34 | 257,99 | 252,59 | 263,85 |
| Redenção da Serra | 228,78 | 253,31 | 248,11 | 244,58 | 258,84 | 247,29 | 262,85 | 216,03 | 248,51 | 228,12 | 234,87 | 249,75 | 237,23 | 244,45 |
| Regente Feijó | 244,92 | 252,53 | 251,77 | 255,90 | 264,18 | 253,57 | 256,99 | 232,47 | 254,07 | 243,38 | 251,58 | 266,68 | 259,97 | 252,05 |
| Reginópolis | 228,99 | 236,27 | 231,63 | 229,00 | 246,74 | 246,65 | ND | 221,82 | 228,12 | 220,58 | 224,31 | 234,10 | 230,53 | ND |
| Registro | 242,05 | 244,91 | 248,71 | 250,67 | 251,67 | 263,00 | 264,56 | 232,02 | 241,82 | 244,64 | 244,76 | 246,09 | 270,42 | 265,52 |
| Restinga | 238,06 | 248,68 | 253,82 | 233,51 | 248,52 | 255,92 | 239,76 | 217,35 | 235,74 | 242,94 | 210,20 | 247,63 | 245,49 | 232,61 |
| Ribeira | 228,85 | 234,54 | 236,73 | 240,88 | 242,95 | 231,40 | 277,08 | 211,58 | 233,99 | 232,80 | 235,14 | 243,01 | 241,39 | 272,84 |
| Ribeirão Bonito | 242,43 | 239,90 | 257,48 | 237,01 | 241,69 | 240,35 | 242,92 | 234,68 | 234,43 | 243,18 | 233,62 | 246,73 | 251,82 | 242,40 |
| Ribeirão Branco | 239,79 | 245,40 | 247,94 | 247,41 | 254,44 | 259,82 | 286,62 | 226,81 | 238,40 | 238,02 | 234,92 | 247,21 | 256,04 | 276,05 |
| Ribeirão Corrente | 274,04 | 255,13 | 266,83 | 255,80 | 261,37 | 262,92 | 263,24 | 252,92 | 246,24 | 245,73 | 251,37 | 253,70 | 265,64 | 256,40 |
| Ribeirão do Sul | 260,13 | 264,54 | 265,20 | 273,91 | 254,81 | 252,39 | 265,46 | 246,99 | 261,23 | 257,73 | 258,14 | 258,69 | 262,29 | 255,04 |
| Ribeirão dos Índios | 227,02 | 244,81 | 228,96 | 213,89 | - | 250,24 | 258,63 | 223,99 | 243,46 | 211,76 | 211,99 | - | 251,77 | 241,71 |
| Ribeirão Grande | 244,27 | 249,22 | 254,21 | 239,12 | 262,69 | 272,64 | 276,15 | 223,04 | 236,49 | 248,45 | 235,53 | 254,80 | 282,40 | 274,31 |
| Ribeirão Pires | 244,42 | 252,54 | 251,35 | 255,41 | 262,49 | 269,29 | 270,42 | 234,48 | 247,64 | 248,42 | 249,91 | 260,90 | 271,46 | 266,73 |
| Ribeirão Preto | 243,25 | 246,89 | 246,65 | 244,34 | 257,80 | 254,99 | 258,62 | 232,40 | 244,50 | 241,12 | 239,33 | 252,36 | 257,68 | 257,55 |
| Riversul | 244,64 | 253,69 | 256,11 | 254,92 | 265,08 | 268,50 | 270,72 | 221,62 | 251,48 | 242,70 | 243,89 | 246,97 | 264,14 | 266,30 |
| Rifaina | 245,47 | 259,07 | 240,20 | 245,13 | 255,20 | 250,27 | 263,05 | 225,65 | 249,20 | 234,28 | 235,93 | 256,47 | 246,83 | 240,48 |
| Rincão | 235,86 | 225,95 | 238,14 | 228,85 | 241,64 | 226,30 | 226,42 | 225,20 | 226,83 | 227,26 | 228,50 | 243,14 | 224,10 | 225,23 |
| Rinópolis | 254,79 | 248,42 | 247,08 | 247,90 | 257,57 | 250,63 | 270,71 | 239,55 | 244,69 | 240,72 | 240,28 | 247,79 | 251,64 | 271,41 |
| Rio Claro | 257,60 | 256,23 | 261,73 | 260,11 | 243,21 | 268,23 | 273,90 | 245,93 | 255,34 | 256,65 | 256,31 | 236,49 | 271,55 | 273,56 |
| Rio das Pedras | 250,79 | 257,12 | 259,77 | 261,95 | 255,55 | 268,65 | 267,37 | 242,04 | 255,44 | 253,11 | 256,66 | 249,38 | 272,96 | 265,46 |
| Rio Grande da Serra | 233,58 | 238,57 | 242,08 | 241,55 | 253,85 | 258,55 | 258,86 | 222,72 | 234,01 | 236,19 | 235,67 | 250,19 | 259,48 | 255,81 |
| Riolândia | 225,19 | 225,15 | 234,90 | 231,51 | 237,29 | 243,41 | 264,75 | 211,95 | 219,66 | 222,62 | 214,24 | 228,07 | 240,73 | 255,41 |
| Rosana | 237,98 | 233,35 | 238,33 | 249,69 | 255,42 | 244,80 | 252,63 | 227,15 | 230,68 | 232,53 | 240,19 | 244,62 | 243,96 | 247,86 |
| Roseira | 242,57 | 243,88 | 268,12 | 258,89 | 263,81 | 272,36 | 286,63 | 231,33 | 246,45 | 265,71 | 260,57 | 262,60 | 274,53 | 275,69 |
| Rubiácea | 241,33 | 256,08 | 247,43 | 270,36 | 271,46 | 262,79 | 268,67 | 240,40 | 242,02 | 240,33 | 260,66 | 266,69 | 266,60 | 258,34 |
| Rubinéia | 259,09 | 263,23 | 263,38 | 268,38 | 279,13 | 270,31 | 282,02 | 237,58 | 249,76 | 255,45 | 268,95 | 257,58 | 274,66 | 273,52 |
| Sabino | 223,87 | 241,42 | 247,88 | 238,59 | 258,91 | 245,66 | 255,46 | 205,07 | 238,56 | 239,10 | 234,77 | 242,24 | 241,08 | 244,22 |
| Sagres | 241,77 | 250,44 | 246,80 | 239,50 | 272,44 | 253,55 | ND | 224,98 | 249,60 | 226,92 | 238,94 | 247,19 | 251,63 | ND |
| Sales | 230,31 | 233,10 | 244,93 | 260,98 | 264,47 | 271,99 | 274,24 | 217,22 | 220,27 | 243,80 | 255,16 | 260,82 | 263,02 | 255,96 |
| Sales Oliveira | 243,15 | 251,05 | 236,45 | 246,35 | 251,72 | 258,49 | 259,97 | 231,10 | 246,60 | 239,31 | 239,72 | 250,11 | 259,90 | 260,61 |
| Salesópolis | 248,08 | 243,96 | 271,94 | 260,32 | 267,43 | 273,99 | 281,58 | 234,06 | 234,12 | 256,51 | 248,80 | 254,51 | 264,34 | 268,51 |
| Salmourão | 222,74 | 236,28 | 226,58 | 234,96 | 238,56 | 234,31 | 259,00 | 207,56 | 239,21 | 221,78 | 232,26 | 240,25 | 243,44 | 253,40 |
| Saltinho | 258,77 | 274,77 | 266,30 | 272,57 | 268,98 | 273,80 | ND | 238,27 | 266,84 | 257,72 | 260,96 | 252,40 | 272,17 | ND |
| Salto | 251,38 | 252,57 | 260,89 | 258,61 | 255,63 | 263,48 | 268,79 | 240,55 | 249,33 | 252,16 | 252,51 | 250,50 | 263,48 | 267,29 |
| Salto de Pirapora | 244,64 | 252,30 | 254,13 | 253,79 | 258,32 | 265,48 | 271,22 | 231,37 | 249,92 | 251,18 | 248,59 | 254,13 | 265,42 | 263,18 |
| Salto Grande | 246,92 | 252,32 | 256,62 | 265,27 | 253,80 | 272,19 | 265,34 | 241,14 | 259,57 | 248,23 | 262,29 | 248,31 | 268,50 | 257,95 |
| Sandovalina | 238,18 | 249,78 | 245,40 | 249,71 | 265,00 | 247,99 | 255,20 | 216,95 | 243,13 | 238,68 | 249,70 | 257,73 | 263,53 | 240,23 |
| Santa Adélia | 247,08 | 238,19 | 255,28 | 256,39 | 262,70 | 251,74 | 270,19 | 232,59 | 231,59 | 241,81 | 243,05 | 256,49 | 247,83 | 263,34 |
| Santa Albertina | 245,75 | 247,57 | 240,55 | 252,31 | 262,03 | 244,45 | 269,54 | 231,58 | 242,20 | 229,26 | 249,35 | 261,97 | 247,28 | 268,73 |

## ANEXO II: Estado de São Paulo – Ensino Fundamental: Anos Finais
## Rede Pública – SAEB: nota média de Matemática e Língua Portuguesa
## 2007/2019

| Município | Nota Média – Matemática | | | | | | | Nota Média – Língua Portuguesa | | | | | | |
|---|---|---|---|---|---|---|---|---|---|---|---|---|---|---|
| | 2007 | 2009 | 2011 | 2013 | 2015 | 2017 | 2019 | 2007 | 2009 | 2011 | 2013 | 2015 | 2017 | 2019 |
| Santa Bárbara d'Oeste | 253,71 | 251,98 | 259,47 | 260,88 | 266,82 | 268,32 | 275,70 | 241,15 | 247,62 | 255,97 | 254,01 | 264,63 | 270,47 | 271,46 |
| Santa Branca | 239,14 | 240,23 | 260,37 | 256,89 | 254,98 | 258,04 | 258,95 | 232,11 | 244,36 | 256,32 | 256,80 | 244,74 | 259,50 | 256,94 |
| Santa Clara d'Oeste | 260,17 | 241,61 | 252,18 | 250,10 | 254,58 | 264,10 | 266,88 | 248,96 | 240,94 | 244,98 | 247,87 | 254,47 | 258,71 | 271,35 |
| Santa Cruz da Conceição | 258,73 | 260,10 | 249,56 | 266,31 | 261,25 | 255,46 | 263,61 | 233,00 | 251,81 | 236,66 | 257,07 | 262,75 | 258,90 | 263,90 |
| Santa Cruz da Esperança | 248,88 | 274,20 | 271,07 | 314,12 | 256,76 | 278,59 | 280,28 | 232,20 | 270,55 | 244,99 | 249,00 | 252,47 | 270,38 | 274,56 |
| Santa Cruz das Palmeiras | 238,02 | 247,92 | 245,53 | 247,14 | 246,55 | 248,55 | 268,92 | 227,04 | 237,04 | 237,50 | 240,02 | 247,70 | 250,24 | 270,66 |
| Santa Cruz do Rio Pardo | 262,01 | 261,30 | 260,18 | 261,52 | 268,85 | 265,55 | 275,18 | 249,80 | 256,33 | 254,17 | 254,38 | 266,17 | 265,14 | 270,97 |
| Santa Ernestina | 253,22 | 240,12 | 246,72 | 247,22 | 250,82 | 243,38 | 243,21 | 234,80 | 230,13 | 248,08 | 248,15 | 253,08 | 253,90 | 254,50 |
| Santa Fé do Sul | 285,40 | 266,10 | 261,07 | 262,16 | 273,98 | 279,71 | 284,91 | 258,35 | 259,04 | 252,50 | 257,28 | 265,79 | 274,56 | 279,46 |
| Santa Gertrudes | 263,77 | 268,02 | 276,89 | 282,06 | 273,14 | 283,85 | 285,23 | 248,48 | 263,48 | 258,85 | 266,27 | 268,74 | 275,24 | 280,16 |
| Santa Isabel | 243,84 | 242,88 | 245,19 | 254,12 | 264,50 | 255,47 | 275,22 | 232,95 | 244,74 | 243,65 | 248,19 | 261,69 | 258,34 | 270,96 |
| Santa Lúcia | 239,81 | 237,91 | 239,45 | 231,61 | 235,75 | 248,05 | ND | 225,83 | 237,91 | 229,45 | 226,00 | 229,99 | 240,73 | ND |
| Santa Maria da Serra | 238,95 | 238,77 | 262,12 | 241,81 | 238,99 | 257,35 | 257,61 | 225,05 | 233,57 | 252,83 | 231,54 | 243,46 | 253,92 | 257,37 |
| Santa Mercedes | 233,66 | 234,99 | 237,10 | 241,65 | 245,53 | 228,23 | 240,59 | 216,91 | 244,95 | 229,06 | 234,86 | 235,15 | 239,20 | 249,39 |
| Santana da Ponte Pensa | 257,23 | - | 265,61 | - | - | 291,91 | 304,52 | 246,67 | - | 267,42 | - | - | 279,21 | 298,98 |
| Santana de Parnaíba | 245,04 | 245,32 | 246,58 | 241,58 | 253,73 | 269,59 | 270,98 | 236,09 | 243,55 | 242,92 | 238,41 | 253,13 | 272,13 | 267,07 |
| Santa Rita d'Oeste | 269,61 | 275,31 | 275,48 | 262,75 | - | 257,41 | 277,54 | 251,49 | 276,40 | 260,49 | 251,07 | - | 273,11 | 280,84 |
| Santa Rita do Passa Quatro | 246,72 | 253,65 | 264,27 | 258,67 | 254,66 | 254,62 | 259,16 | 236,65 | 252,61 | 263,28 | 255,08 | 252,51 | 259,36 | 258,03 |
| Santa Rosa de Viterbo | 249,50 | 248,59 | 250,26 | 250,75 | 256,71 | 250,42 | 266,65 | 237,82 | 247,58 | 246,13 | 252,95 | 254,86 | 245,50 | 269,40 |
| Santa Salete | 265,21 | - | - | 255,52 | - | 293,26 | 290,95 | 257,71 | - | - | 253,95 | - | 288,42 | 286,24 |
| Santo Anastácio | 234,84 | 239,33 | 242,63 | 231,38 | 255,28 | 246,17 | 250,28 | 222,37 | 240,77 | 235,20 | 225,22 | 250,50 | 251,15 | 250,41 |
| Santo André | 244,55 | 247,37 | 243,16 | 242,35 | 249,28 | 257,04 | 264,24 | 235,37 | 246,27 | 239,99 | 237,76 | 244,35 | 261,92 | 264,46 |
| Santo Antônio da Alegria | 263,91 | 259,81 | 262,93 | 261,54 | 270,52 | 261,00 | 280,46 | 251,43 | 250,21 | 251,45 | 253,23 | 264,01 | 269,31 | 270,37 |
| Santo Antônio de Posse | 245,17 | 247,84 | 262,81 | 253,89 | 245,94 | 261,87 | 270,37 | 225,26 | 242,04 | 258,96 | 243,04 | 234,80 | 264,36 | 263,76 |
| Santo Antônio do Aracanguá | 244,79 | 239,64 | 255,87 | 251,85 | 268,36 | 277,16 | 267,11 | 236,03 | 245,88 | 244,47 | 238,55 | 260,95 | 279,48 | 259,89 |
| Santo Antônio do Jardim | 254,77 | 270,94 | 266,48 | 264,98 | 269,18 | 272,33 | 285,28 | 247,60 | 262,59 | 254,53 | 254,49 | 271,48 | 273,05 | 271,24 |
| Santo Antônio do Pinhal | 270,58 | 256,43 | 255,69 | 248,78 | 250,69 | 264,19 | 283,82 | 250,28 | 258,75 | 251,17 | 249,43 | 246,07 | 264,61 | 269,94 |
| Santo Expedito | 231,97 | 239,46 | 248,88 | 238,92 | 244,78 | 241,79 | 231,71 | 224,68 | 231,07 | 247,27 | 232,59 | 249,55 | 254,55 | 231,13 |
| Santópolis do Aguapeí | 267,05 | 259,06 | 242,18 | 263,04 | 277,83 | 244,71 | 269,52 | 245,11 | 251,82 | 234,55 | 250,20 | 252,14 | 248,47 | 257,80 |
| Santos | 253,18 | 249,47 | 252,06 | 248,76 | 263,00 | 260,52 | 264,89 | 241,85 | 247,23 | 248,95 | 246,48 | 262,79 | 264,27 | 266,15 |
| São Bento do Sapucaí | 244,04 | 271,31 | 262,25 | 269,15 | 280,89 | 284,01 | 291,87 | 239,16 | 255,21 | 258,14 | 260,55 | 261,27 | 271,60 | 275,94 |
| São Bernardo do Campo | 247,76 | 247,69 | 248,69 | 250,15 | 253,80 | 256,85 | 273,80 | 237,70 | 245,66 | 245,13 | 246,91 | 251,15 | 261,86 | 275,71 |
| São Caetano do Sul | 256,28 | 272,44 | 272,11 | 277,23 | 287,32 | 298,18 | 297,70 | 248,35 | 265,57 | 269,71 | 270,59 | 281,45 | 294,61 | 291,41 |
| São Carlos | 253,48 | 255,40 | 258,50 | 261,95 | 262,15 | 265,59 | 270,30 | 244,88 | 253,82 | 252,43 | 256,53 | 259,15 | 267,22 | 267,40 |
| São Francisco | 234,61 | 253,36 | 268,44 | 281,22 | 294,20 | 278,28 | 277,69 | 236,14 | 252,68 | 265,36 | 278,24 | 283,75 | 274,80 | 274,12 |
| São João da Boa Vista | 251,44 | 253,53 | 256,95 | 253,72 | 264,18 | 258,66 | 267,74 | 240,83 | 248,14 | 249,93 | 242,31 | 260,41 | 257,81 | 264,38 |
| São João das Duas Pontes | 265,12 | 262,12 | 269,36 | 274,05 | 285,14 | 245,41 | 274,33 | 234,54 | 252,71 | 256,62 | 254,88 | 270,54 | 229,15 | 279,88 |
| São João de Iracema | 261,81 | 249,97 | 250,72 | 251,10 | 266,00 | 265,50 | ND | 226,76 | 238,31 | 236,10 | 229,58 | 266,57 | 268,28 | ND |
| São João do Pau d'Alho | 256,38 | 253,64 | 269,11 | 265,61 | - | 255,51 | 263,77 | 245,18 | 242,55 | 252,88 | 252,15 | - | 251,55 | 257,53 |
| São Joaquim da Barra | 247,31 | 243,51 | 243,34 | 246,29 | 254,26 | 254,89 | 255,14 | 237,41 | 240,63 | 238,63 | 242,42 | 253,84 | 258,78 | 254,83 |

## ANEXO II: Estado de São Paulo – Ensino Fundamental: Anos Finais
## Rede Pública – SAEB: nota média de Matemática e Língua Portuguesa
## 2007/2019

| Município | Nota Média – Matemática | | | | | | | Nota Média – Língua Portuguesa | | | | | | |
|---|---|---|---|---|---|---|---|---|---|---|---|---|---|---|
| | 2007 | 2009 | 2011 | 2013 | 2015 | 2017 | 2019 | 2007 | 2009 | 2011 | 2013 | 2015 | 2017 | 2019 |
| São José da Bela Vista | 231,33 | 234,84 | 215,61 | 235,62 | 242,59 | 228,25 | 240,72 | 225,57 | 221,46 | 214,30 | 234,80 | 236,66 | 233,84 | 237,09 |
| São José do Barreiro | 233,16 | 191,13 | 243,53 | 243,49 | 259,41 | 237,81 | 258,94 | 213,42 | 167,93 | 233,27 | 234,54 | 247,23 | 236,76 | 253,35 |
| São José do Rio Pardo | 249,31 | 258,03 | 264,00 | 258,50 | 264,19 | 261,72 | 263,72 | 238,81 | 253,70 | 258,47 | 250,56 | 258,61 | 264,63 | 260,74 |
| São José do Rio Preto | 250,26 | 252,10 | 255,66 | 256,54 | 260,71 | 262,22 | 264,89 | 237,66 | 249,69 | 252,18 | 252,95 | 258,37 | 265,38 | 263,02 |
| São José dos Campos | 254,05 | 255,23 | 258,93 | 258,03 | 266,36 | 269,44 | 275,34 | 241,80 | 250,35 | 251,69 | 249,32 | 260,34 | 268,02 | 271,12 |
| São Lourenço da Serra | 239,69 | 235,38 | 250,27 | 251,24 | 250,32 | 263,42 | 260,84 | 228,72 | 234,37 | 242,89 | 241,93 | 245,90 | 259,93 | 252,62 |
| São Luiz do Paraitinga | 239,35 | 245,81 | 250,56 | 270,13 | 266,48 | 259,77 | 267,98 | 225,19 | 240,49 | 243,97 | 249,22 | 268,97 | 257,24 | 268,22 |
| São Manuel | 238,12 | 230,83 | 238,03 | 238,10 | 248,27 | 238,38 | 248,49 | 224,06 | 229,06 | 237,18 | 234,69 | 246,78 | 241,51 | 248,30 |
| São Miguel Arcanjo | 248,58 | 259,38 | 265,04 | 265,59 | 275,70 | 269,55 | 274,39 | 236,11 | 252,41 | 259,07 | 257,45 | 267,99 | 266,59 | 267,71 |
| São Paulo | 237,67 | 236,07 | 238,98 | 238,66 | 245,88 | 243,37 | 254,62 | 228,20 | 235,08 | 237,54 | 235,95 | 243,01 | 246,70 | 256,88 |
| São Pedro | 246,35 | 251,17 | 247,50 | 257,00 | 267,56 | 268,44 | 287,20 | 233,43 | 245,49 | 248,70 | 251,17 | 264,70 | 272,19 | 281,44 |
| São Pedro do Turvo | 242,74 | 252,49 | 249,88 | 249,63 | 253,56 | 269,09 | 261,60 | 235,44 | 244,56 | 239,15 | 243,15 | 245,26 | 271,72 | 248,62 |
| São Roque | 259,21 | 258,59 | 254,30 | 245,80 | 258,76 | 264,59 | 262,07 | 242,69 | 249,01 | 248,50 | 240,77 | 256,63 | 266,41 | 263,89 |
| São Sebastião | 236,49 | 233,29 | 247,00 | 246,28 | 246,89 | 258,95 | 262,44 | 228,55 | 230,04 | 241,43 | 242,69 | 242,09 | 262,64 | 260,10 |
| São Sebastião da Grama | 239,83 | 247,17 | 256,57 | 255,79 | 267,68 | 256,94 | 268,53 | 230,39 | 237,02 | 250,83 | 249,48 | 258,65 | 259,87 | 262,87 |
| São Simão | 246,30 | 248,37 | 252,32 | 238,93 | 244,46 | 244,15 | 256,70 | 235,23 | 244,67 | 244,74 | 230,39 | 240,38 | 249,39 | 251,44 |
| São Vicente | 239,85 | 236,31 | 238,90 | 238,25 | 252,34 | 253,00 | 257,04 | 230,82 | 235,36 | 236,85 | 232,75 | 248,69 | 256,56 | 257,48 |
| Sarapuí | 246,97 | 253,98 | 248,61 | 249,70 | 257,29 | 239,38 | 264,12 | 225,10 | 250,05 | 245,63 | 240,45 | 250,89 | 239,34 | 259,33 |
| Sarutaiá | 219,73 | 225,41 | 236,14 | 245,04 | 234,26 | 268,10 | 261,78 | 208,52 | 220,54 | 233,84 | 228,30 | 237,00 | 275,54 | 258,51 |
| Sebastianópolis do Sul | 273,45 | 273,17 | 260,95 | 275,93 | 308,64 | 307,98 | 284,03 | 257,65 | 275,13 | 246,36 | 258,02 | 297,88 | 294,15 | 264,94 |
| Serra Azul | 229,75 | 256,84 | 237,69 | 234,30 | 241,01 | 249,10 | 255,68 | 218,39 | 249,52 | 229,37 | 228,13 | 242,82 | 243,88 | 250,69 |
| Serrana | 241,98 | 245,67 | 240,47 | 244,48 | 247,55 | 246,82 | 259,06 | 228,47 | 239,84 | 232,77 | 235,04 | 244,31 | 253,52 | 253,79 |
| Serra Negra | 247,09 | 249,84 | 243,00 | 256,32 | 257,43 | 258,49 | 277,63 | 233,35 | 250,39 | 236,36 | 249,10 | 252,79 | 257,12 | 271,53 |
| Sertãozinho | 265,00 | 273,71 | 272,48 | 269,71 | 278,14 | 279,62 | 288,94 | 253,73 | 267,65 | 262,69 | 261,54 | 278,06 | 278,65 | 283,62 |
| Sete Barras | 243,19 | 237,55 | 238,79 | 252,72 | 258,05 | 243,36 | 237,55 | 229,12 | 242,20 | 230,88 | 240,38 | 250,78 | 240,45 | 232,54 |
| Severínia | 262,10 | 259,24 | 256,09 | 245,09 | 250,48 | 250,39 | 258,35 | 237,12 | 245,02 | 238,36 | 230,28 | 227,40 | 241,63 | 246,79 |
| Silveiras | 236,17 | 247,31 | 249,73 | 237,29 | 257,46 | 261,91 | 252,84 | 216,30 | 243,08 | 246,05 | 222,10 | 251,01 | 256,25 | 249,75 |
| Socorro | 256,27 | 249,83 | 261,57 | 265,54 | 270,98 | 263,72 | 279,25 | 241,98 | 241,80 | 259,98 | 259,09 | 265,89 | 264,89 | 275,85 |
| Sorocaba | 246,78 | 247,97 | 250,25 | 252,69 | 258,11 | 258,65 | 267,55 | 235,45 | 244,84 | 246,39 | 247,99 | 255,63 | 262,39 | 267,15 |
| Sud Mennucci | 237,10 | 256,31 | 268,54 | 266,62 | 272,18 | 281,35 | 273,34 | 222,85 | 253,41 | 262,89 | 256,86 | 264,87 | 272,25 | 263,13 |
| Sumaré | 255,74 | 253,43 | 256,68 | 252,34 | 259,95 | 256,33 | 260,13 | 241,86 | 248,20 | 250,13 | 245,79 | 257,07 | 259,29 | 259,68 |
| Suzano | 239,07 | 236,67 | 237,11 | 240,54 | 253,09 | 253,27 | 260,58 | 227,84 | 234,75 | 234,97 | 235,90 | 250,76 | 257,46 | 262,96 |
| Suzanápolis | 240,84 | 251,35 | 254,99 | 239,62 | 279,98 | 284,19 | 261,48 | 226,39 | 246,58 | 251,18 | 230,11 | 261,63 | 276,41 | 256,41 |
| Tabapuã | 271,18 | 262,84 | 270,87 | 265,50 | 271,00 | 287,04 | 286,74 | 246,11 | 247,76 | 252,21 | 252,35 | 263,32 | 280,23 | 276,79 |
| Tabatinga | 255,91 | 253,52 | 257,72 | 254,86 | 260,77 | 262,24 | 267,60 | 239,91 | 243,64 | 246,54 | 244,30 | 249,77 | 259,55 | 266,72 |
| Taboão da Serra | 244,33 | 242,81 | 249,03 | 248,29 | 256,95 | 257,41 | 265,74 | 236,59 | 239,96 | 247,81 | 245,68 | 258,34 | 263,69 | 268,08 |
| Taciba | 236,26 | 244,40 | 232,27 | 254,14 | 263,22 | 253,59 | 266,04 | 219,32 | 238,53 | 233,00 | 245,89 | 254,69 | 248,46 | 253,22 |
| Taguaí | 263,31 | 273,74 | 267,83 | 279,23 | 273,74 | 278,28 | 291,11 | 232,45 | 262,35 | 252,40 | 268,45 | 263,78 | 267,61 | 277,86 |
| Taiaçu | 246,32 | 239,37 | 232,06 | 239,28 | 254,83 | 255,08 | 255,81 | 239,02 | 238,41 | 234,06 | 233,76 | 246,68 | 265,95 | 247,42 |
| Taiúva | 256,40 | 253,04 | 256,68 | 267,68 | 277,98 | 267,32 | 264,75 | 241,47 | 249,72 | 255,66 | 252,41 | 265,62 | 261,57 | 265,24 |
| Tambaú | 247,90 | 248,16 | 241,24 | 253,41 | 249,46 | 254,57 | 251,50 | 232,82 | 239,52 | 238,51 | 246,01 | 243,54 | 249,86 | 251,00 |
| Tanabi | 242,82 | 248,79 | 257,11 | 270,90 | 283,39 | 274,64 | 276,71 | 230,06 | 241,64 | 255,69 | 259,12 | 274,89 | 274,62 | 262,59 |
| Tapiraí | 242,63 | 239,19 | 238,79 | 248,27 | 252,51 | 245,02 | 260,03 | 227,96 | 228,92 | 233,40 | 238,52 | 248,79 | 247,70 | 265,72 |
| Tapiratiba | 246,86 | 261,72 | 269,89 | 258,74 | 260,25 | 253,64 | 270,81 | 233,21 | 244,99 | 265,02 | 253,60 | 263,70 | 257,81 | 260,94 |

## ANEXO II: Estado de São Paulo – Ensino Fundamental: Anos Finais
## Rede Pública – SAEB: nota média de Matemática e Língua Portuguesa
## 2007/2019

| Município | Nota Média – Matemática | | | | | | | Nota Média – Língua Portuguesa | | | | | | |
|---|---|---|---|---|---|---|---|---|---|---|---|---|---|---|
| | 2007 | 2009 | 2011 | 2013 | 2015 | 2017 | 2019 | 2007 | 2009 | 2011 | 2013 | 2015 | 2017 | 2019 |
| Taquaral | 246,93 | 231,25 | 235,52 | 254,84 | 260,40 | 290,33 | 257,51 | 230,34 | 224,43 | 248,68 | 254,70 | 243,54 | 286,33 | 249,82 |
| Taquaritinga | 246,81 | 251,71 | 251,68 | 246,08 | 256,39 | 242,60 | 248,42 | 234,51 | 248,05 | 243,63 | 245,64 | 249,63 | 250,86 | 251,70 |
| Taquarituba | 248,96 | 261,99 | 254,00 | 253,26 | 263,14 | 265,74 | 271,47 | 231,76 | 251,95 | 246,18 | 246,21 | 252,57 | 266,59 | 265,34 |
| Taquarivaí | 272,59 | 241,54 | 240,87 | 259,70 | 261,90 | 257,09 | 266,68 | 263,71 | 253,38 | 251,55 | 252,86 | 255,41 | 248,36 | 258,86 |
| Tarabai | 245,90 | 243,71 | 260,40 | 257,01 | 264,84 | 264,17 | 251,85 | 228,86 | 232,41 | 249,55 | 242,78 | 254,02 | 251,59 | 258,44 |
| Tarumã | 240,72 | 239,80 | 244,16 | 243,13 | 251,86 | 257,22 | 257,57 | 231,93 | 237,21 | 237,47 | 240,81 | 249,12 | 266,38 | 258,72 |
| Tatuí | 243,50 | 241,68 | 248,09 | 247,46 | 246,59 | 249,07 | 259,40 | 233,29 | 241,69 | 246,39 | 244,62 | 245,72 | 252,45 | 257,84 |
| Taubaté | 257,22 | 255,97 | 260,72 | 256,36 | 258,80 | 269,83 | 274,48 | 241,98 | 246,36 | 250,64 | 247,83 | 251,08 | 270,87 | 271,29 |
| Tejupá | 242,39 | 258,19 | 246,22 | 255,59 | 257,61 | 256,40 | 256,36 | 221,98 | 239,13 | 231,25 | 246,36 | 247,56 | 251,95 | 245,40 |
| Teodoro Sampaio | 235,64 | 237,79 | 243,88 | 243,84 | 256,28 | 256,36 | 261,90 | 219,30 | 233,90 | 234,92 | 239,51 | 250,70 | 256,18 | 261,07 |
| Terra Roxa | 296,54 | 251,78 | 247,27 | 262,48 | 293,22 | 301,73 | 300,50 | 269,60 | 251,52 | 243,74 | 249,96 | 276,52 | 294,87 | 280,96 |
| Tietê | 256,11 | 244,47 | 257,75 | 252,41 | 264,50 | 257,73 | 278,98 | 243,18 | 243,96 | 249,13 | 246,74 | 256,30 | 255,05 | 271,77 |
| Timburi | 240,44 | 224,91 | 251,51 | 251,48 | 254,89 | 274,60 | 273,09 | 229,29 | 219,74 | 249,42 | 234,87 | 255,26 | 264,91 | 256,58 |
| Torre de Pedra | 223,67 | 219,23 | 240,62 | 240,72 | 262,89 | 260,99 | 289,52 | 218,40 | 219,53 | 229,75 | 234,74 | 262,27 | 259,67 | 281,01 |
| Torrinha | 255,57 | 257,59 | 242,54 | 262,97 | 246,84 | 251,69 | 259,90 | 243,04 | 256,59 | 237,74 | 258,19 | 249,41 | 253,77 | 250,62 |
| Trabiju | 230,56 | 239,62 | 229,21 | 239,34 | 259,34 | 272,13 | 260,87 | 218,92 | 245,83 | 229,73 | 223,62 | 242,17 | 270,21 | 271,51 |
| Tremembé | 252,40 | 256,97 | 254,48 | 243,29 | 262,80 | 274,34 | 272,35 | 241,28 | 251,69 | 246,10 | 238,76 | 259,07 | 276,17 | 268,96 |
| Três Fronteiras | 253,49 | 261,64 | 250,69 | 257,79 | 252,71 | 250,33 | 267,49 | 244,27 | 250,82 | 253,34 | 247,60 | 237,07 | 248,72 | 253,94 |
| Tuiuti | 241,35 | 260,43 | 273,40 | 271,35 | 280,98 | 263,78 | 292,59 | 245,01 | 252,13 | 255,82 | 258,94 | 274,85 | 264,69 | 280,08 |
| Tupã | 247,65 | 248,16 | 243,98 | 249,39 | 257,98 | 250,69 | 260,76 | 233,00 | 246,04 | 241,68 | 244,14 | 248,63 | 252,12 | 258,04 |
| Tupi Paulista | 256,84 | 257,80 | 258,67 | 250,08 | 251,56 | 288,74 | 278,07 | 239,54 | 239,03 | 248,81 | 239,54 | 243,35 | 280,16 | 272,13 |
| Turiúba | 242,08 | 261,00 | 262,81 | - | - | - | 261,38 | 220,10 | 263,02 | 275,14 | - | - | - | 278,72 |
| Turmalina | 276,81 | 285,86 | - | 293,24 | 269,68 | 275,83 | 281,46 | 250,34 | 266,27 | - | 286,61 | 260,25 | 277,71 | 277,49 |
| Ubarana | 253,76 | 237,16 | 263,53 | 246,91 | 255,75 | 253,68 | 277,74 | 230,79 | 226,94 | 241,35 | 241,58 | 249,02 | 259,08 | 272,16 |
| Ubatuba | 238,90 | 233,39 | 239,32 | 243,31 | 248,13 | 247,93 | 253,07 | 229,57 | 231,75 | 234,56 | 236,65 | 241,96 | 251,12 | 250,26 |
| Ubirajara | 237,07 | 249,42 | 234,50 | 229,54 | 231,46 | 263,72 | 260,25 | 227,89 | 250,20 | 224,15 | 229,20 | 237,18 | 256,57 | 252,22 |
| Uchoa | 271,60 | 273,68 | 291,82 | 288,51 | 286,29 | 284,35 | 285,69 | 238,25 | 258,58 | 265,52 | 275,14 | 278,62 | 276,37 | 269,13 |
| União Paulista | 233,90 | 229,63 | 215,42 | 251,83 | 265,32 | 253,58 | - | 216,65 | 237,90 | 232,53 | 244,13 | 260,23 | 243,96 | - |
| Urânia | 256,41 | 259,03 | 266,43 | 269,15 | 252,78 | 261,93 | 277,11 | 242,55 | 252,52 | 263,77 | 258,01 | 239,48 | 263,98 | 262,60 |
| Uru | 232,35 | 241,52 | 248,72 | 242,24 | 240,67 | 231,39 | 280,62 | 220,22 | 236,93 | 243,99 | 239,82 | 240,37 | 243,03 | 261,21 |
| Urupês | 260,25 | 253,56 | 250,16 | 269,24 | 267,76 | 287,48 | 280,25 | 239,86 | 241,53 | 241,15 | 242,27 | 258,13 | 264,24 | 269,25 |
| Valentim Gentil | 246,82 | 238,55 | 247,13 | 246,95 | 253,23 | 246,30 | 274,13 | 239,94 | 237,38 | 241,11 | 239,59 | 256,39 | 253,08 | 268,89 |
| Valinhos | 262,13 | 268,88 | 276,35 | 268,94 | 277,56 | 283,47 | 286,02 | 250,94 | 264,84 | 271,24 | 262,51 | 275,74 | 284,21 | 286,84 |
| Valparaíso | 234,39 | 231,03 | 225,96 | 227,68 | 257,73 | 249,59 | 257,89 | 218,01 | 224,92 | 222,48 | 221,79 | 252,53 | 254,31 | 247,65 |
| Vargem | 237,23 | 243,96 | 246,17 | 222,88 | 253,06 | 240,28 | ND | 236,94 | 233,17 | 243,20 | 224,32 | 259,90 | 250,27 | ND |
| Vargem Grande do Sul | 244,85 | 244,83 | 251,83 | 250,14 | 256,86 | 260,57 | 270,55 | 235,31 | 240,91 | 242,79 | 242,70 | 247,78 | 264,73 | 262,66 |
| Vargem Grande Paulista | 232,63 | 242,89 | 248,36 | 248,12 | 253,70 | 253,37 | 264,81 | 221,77 | 241,46 | 243,11 | 242,25 | 254,65 | 256,16 | 263,93 |
| Várzea Paulista | 246,21 | 246,09 | 250,73 | 252,06 | 256,43 | 259,67 | 266,98 | 235,53 | 245,86 | 246,09 | 247,11 | 252,20 | 267,63 | 267,57 |
| Vera Cruz | 241,19 | 248,95 | 247,57 | 250,78 | 260,13 | 256,11 | 271,22 | 230,32 | 245,39 | 242,76 | 241,05 | 253,80 | 254,47 | 265,53 |
| Vinhedo | 269,19 | 265,35 | 273,19 | 268,59 | 271,03 | 273,63 | 282,25 | 250,04 | 253,92 | 262,98 | 256,89 | 264,75 | 273,30 | 274,37 |
| Viradouro | 253,22 | 240,48 | 251,71 | 245,73 | 254,28 | 243,15 | 248,20 | 232,54 | 233,15 | 237,07 | 238,20 | 244,31 | 240,92 | 246,80 |
| Vista Alegre do Alto | 251,65 | 254,63 | 252,19 | 271,76 | 261,30 | 273,52 | 272,40 | 240,66 | 252,44 | 236,63 | 262,51 | 256,18 | 266,02 | 262,98 |
| Vitória Brasil | 238,25 | 229,66 | - | 234,62 | 252,26 | 255,52 | 261,32 | 245,87 | 237,77 | - | 232,44 | 236,77 | 237,80 | 241,32 |
| Votorantim | 247,33 | 250,16 | 253,19 | 251,55 | 253,04 | 265,01 | 266,75 | 232,99 | 247,23 | 249,18 | 248,64 | 249,22 | 267,40 | 264,85 |
| Votuporanga | 247,63 | 250,28 | 256,77 | 252,27 | 266,56 | 262,25 | 275,30 | 234,28 | 246,36 | 249,82 | 241,64 | 258,95 | 262,25 | 269,10 |
| Zacarias | 233,08 | 232,92 | 249,25 | 244,47 | 257,34 | 254,78 | 259,46 | 222,89 | 226,24 | 232,95 | 238,43 | 243,59 | 243,45 | 262,32 |
| Chavantes | 241,79 | 245,07 | 244,70 | 242,54 | 245,33 | 240,90 | 256,10 | 232,68 | 242,97 | 238,02 | 234,78 | 251,07 | 244,90 | 245,26 |

## ANEXO II: Estado de São Paulo – Ensino Fundamental: Anos Finais
## Rede Pública – SAEB: nota média de Matemática e Língua Portuguesa
## 2007/2019

| Município | Nota Média – Matemática | | | | | | | Nota Média – Língua Portuguesa | | | | | | |
|---|---|---|---|---|---|---|---|---|---|---|---|---|---|---|
| | 2007 | 2009 | 2011 | 2013 | 2015 | 2017 | 2019 | 2007 | 2009 | 2011 | 2013 | 2015 | 2017 | 2019 |
| Estiva Gerbi | 267,59 | 255,82 | 265,98 | 264,76 | 274,69 | 258,60 | 267,06 | 244,90 | 241,62 | 245,56 | 245,40 | 261,97 | 259,95 | 262,14 |

Fonte: MEC/Inep.
Notas: ND - Número de participantes no SAEB insuficiente para que os resultados sejam divulgados.

# ANEXO II

# Ensino Médio

# Resultados IDEB e Projeções

## ANEXO II: Estado de São Paulo – Ensino Médio Regular
## Rede Estadual – IDEB e Projeções
## 2017 e 2019

| Cód Mun | Nome do Município | IDEB (N x P) | | Projeções | |
|---|---|---|---|---|---|
| | | 2017 | 2019 | 2019 | 2021 |
| 3500105 | Adamantina | 4,4 | 4,9 | 4,6 | 4,8 |
| 3500204 | Adolfo | 4,2 | 4,1 | 4,4 | 4,6 |
| 3500303 | Aguaí | 4,0 | 4,7 | 4,2 | 4,4 |
| 3500402 | Águas da Prata | 4,9 | 4,6 | 5,1 | 5,3 |
| 3500501 | Águas de Lindóia | 4,4 | 5,0 | 4,6 | 4,8 |
| 3500550 | Águas de Santa Bárbara | 4,4 | - | 4,6 | 4,8 |
| 3500600 | Águas de São Pedro | 4,5 | 4,9 | 4,7 | 4,9 |
| 3500709 | Agudos | 3,8 | 4,5 | 4,0 | 4,3 |
| 3500758 | Alambari | 3,6 | 4,6 | 3,9 | 4,1 |
| 3500808 | Alfredo Marcondes | 4,3 | 4,4 | 4,5 | 4,7 |
| 3500907 | Altair | 3,9 | 4,8 | 4,1 | 4,3 |
| 3501004 | Altinópolis | 4,0 | 4,3 | 4,3 | 4,5 |
| 3501103 | Alto Alegre | 4,0 | 4,0 | 4,2 | 4,4 |
| 3501152 | Alumínio | 4,0 | 5,0 | 4,2 | 4,4 |
| 3501202 | Álvares Florence | 3,6 | 4,7 | 3,8 | 4,0 |
| 3501301 | Álvares Machado | 3,8 | 4,4 | 4,0 | 4,2 |
| 3501400 | Álvaro de Carvalho | 3,5 | - | 3,7 | 3,9 |
| 3501509 | Alvinlândia | 3,8 | - | 4,0 | 4,2 |
| 3501608 | Americana | 4,5 | 4,9 | 4,7 | 4,9 |
| 3501707 | Américo Brasiliense | - | 4,5 | - | 4,7 |
| 3501806 | Américo de Campos | 4,6 | 4,1 | 4,8 | 5,0 |
| 3501905 | Amparo | 4,6 | 5,3 | 4,8 | 5,0 |
| 3502002 | Analândia | 4,2 | 4,3 | 4,4 | 4,7 |
| 3502101 | Andradina | 4,0 | 4,6 | 4,3 | 4,5 |
| 3502200 | Angatuba | 4,5 | 5,1 | 4,7 | 4,9 |
| 3502309 | Anhembi | 3,0 | 4,3 | 3,2 | 3,4 |
| 3502408 | Anhumas | 3,7 | 4,4 | 4,0 | 4,2 |
| 3502507 | Aparecida | 4,4 | 4,7 | 4,6 | 4,8 |
| 3502606 | Aparecida d'Oeste | 4,6 | 4,1 | 4,8 | 5,0 |
| 3502705 | Apiaí | 4,3 | 4,8 | 4,5 | 4,8 |
| 3502754 | Araçariguama | - | 4,6 | - | 4,8 |
| 3502804 | Araçatuba | 4,0 | 4,6 | 4,2 | 4,5 |
| 3502903 | Araçoiaba da Serra | 4,2 | 4,3 | 4,4 | 4,6 |
| 3503000 | Aramina | 4,3 | - | 4,5 | 4,7 |
| 3503109 | Arandu | 4,0 | 4,0 | 4,2 | 4,4 |
| 3503158 | Arapeí | 3,2 | 2,6 | 3,5 | 3,7 |
| 3503208 | Araraquara | 4,0 | 4,5 | 4,2 | 4,4 |
| 3503307 | Araras | 4,4 | 4,8 | 4,6 | 4,8 |
| 3503356 | Arco-Íris | 4,1 | 5,1 | 4,3 | 4,6 |
| 3503406 | Arealva | 4,5 | - | 4,7 | 4,9 |
| 3503505 | Areias | 3,5 | 4,4 | 3,7 | 3,9 |
| 3503604 | Areiópolis | 3,7 | 4,3 | 3,9 | 4,1 |
| 3503703 | Ariranha | 4,8 | 5,2 | 5,0 | 5,2 |
| 3503802 | Artur Nogueira | 4,2 | 4,6 | 4,4 | 4,6 |
| 3503901 | Arujá | 3,7 | 4,3 | 3,9 | 4,2 |
| 3503950 | Aspásia | 3,9 | 5,0 | 4,2 | 4,4 |
| 3504008 | Assis | 4,2 | 4,9 | 4,4 | 4,7 |
| 3504107 | Atibaia | 4,2 | 4,6 | 4,5 | 4,7 |

## ANEXO II: Estado de São Paulo – Ensino Médio Regular
## Rede Estadual – IDEB e Projeções
## 2017 e 2019

| Cód Mun | Nome do Município | IDEB (N x P) | | Projeções | |
|---|---|---|---|---|---|
| | | 2017 | 2019 | 2019 | 2021 |
| 3504206 | Auriflama | 4,3 | 4,6 | 4,5 | 4,7 |
| 3504305 | Avaí | 3,9 | 3,8 | 4,1 | 4,3 |
| 3504404 | Avanhandava | 4,4 | 4,5 | 4,6 | 4,8 |
| 3504503 | Avaré | 3,8 | 4,4 | 4,0 | 4,3 |
| 3504602 | Bady Bassitt | 3,7 | - | 3,9 | 4,1 |
| 3504701 | Balbinos | - | 5,0 | - | 5,2 |
| 3504800 | Bálsamo | 4,3 | 4,9 | 4,6 | 4,8 |
| 3504909 | Bananal | 3,5 | 3,5 | 3,7 | 3,9 |
| 3505005 | Barão de Antonina | 3,8 | 5,1 | 4,0 | 4,2 |
| 3505104 | Barbosa | 3,4 | 4,1 | 3,7 | 3,9 |
| 3505203 | Bariri | 4,5 | 4,8 | 4,7 | 4,9 |
| 3505302 | Barra Bonita | 4,8 | 5,4 | 5,0 | 5,2 |
| 3505351 | Barra do Chapéu | 3,5 | 4,8 | 3,7 | 3,9 |
| 3505401 | Barra do Turvo | 3,6 | 4,4 | 3,8 | 4,0 |
| 3505500 | Barretos | 4,2 | 4,6 | 4,5 | 4,7 |
| 3505609 | Barrinha | 4,0 | 4,5 | 4,2 | 4,4 |
| 3505708 | Barueri | 3,7 | 4,4 | 4,0 | 4,2 |
| 3505807 | Bastos | 4,1 | 4,6 | 4,3 | 4,5 |
| 3505906 | Batatais | 4,3 | 4,6 | 4,5 | 4,7 |
| 3506003 | Bauru | 3,9 | 4,2 | 4,1 | 4,3 |
| 3506102 | Bebedouro | 4,3 | 4,7 | 4,5 | 4,7 |
| 3506201 | Bento de Abreu | 4,2 | 4,4 | 4,5 | 4,7 |
| 3506300 | Bernardino de Campos | 4,5 | 4,8 | 4,7 | 5,0 |
| 3506359 | Bertioga | 3,4 | 4,2 | 3,7 | 3,9 |
| 3506409 | Bilac | 4,3 | 4,6 | 4,5 | 4,7 |
| 3506508 | Birigui | 4,1 | 4,7 | 4,4 | 4,6 |
| 3506607 | Biritiba Mirim | 3,7 | 4,3 | 3,9 | 4,2 |
| 3506706 | Boa Esperança do Sul | 3,3 | 3,7 | 3,6 | 3,8 |
| 3506805 | Bocaina | 4,4 | 4,4 | 4,6 | 4,8 |
| 3506904 | Bofete | 3,2 | 4,8 | 3,4 | 3,6 |
| 3507001 | Boituva | 3,2 | 4,0 | 3,5 | 3,7 |
| 3507100 | Bom Jesus dos Perdões | 4,3 | 4,2 | 4,5 | 4,7 |
| 3507159 | Bom Sucesso de Itararé | 4,1 | 4,4 | 4,3 | 4,5 |
| 3507209 | Borá | 3,3 | - | 3,5 | 3,8 |
| 3507308 | Boracéia | 4,9 | - | 5,1 | 5,3 |
| 3507407 | Borborema | 4,0 | 4,3 | 4,2 | 4,4 |
| 3507456 | Borebi | 2,7 | - | 2,9 | 3,1 |
| 3507506 | Botucatu | 3,6 | 4,1 | 3,8 | 4,0 |
| 3507605 | Bragança Paulista | 4,1 | 4,5 | 4,3 | 4,5 |
| 3507704 | Braúna | 3,9 | 4,3 | 4,2 | 4,4 |
| 3507753 | Brejo Alegre | 3,5 | - | 3,7 | 3,9 |
| 3507803 | Brodowski | 3,3 | 4,1 | 3,5 | 3,8 |
| 3507902 | Brotas | 3,5 | 4,3 | 3,7 | 3,9 |
| 3508009 | Buri | 3,9 | 4,5 | 4,2 | 4,4 |
| 3508108 | Buritama | 4,3 | 4,8 | 4,5 | 4,7 |
| 3508207 | Buritizal | 4,7 | 4,4 | 4,9 | 5,1 |
| 3508306 | Cabrália Paulista | 3,9 | 4,6 | 4,1 | 4,3 |
| 3508405 | Cabreúva | 3,9 | 4,9 | 4,1 | 4,4 |

## ANEXO II: Estado de São Paulo – Ensino Médio Regular
## Rede Estadual – IDEB e Projeções
## 2017 e 2019

| Cód Mun | Nome do Município | IDEB (N x P) | | Projeções | |
|---|---|---|---|---|---|
| | | 2017 | 2019 | 2019 | 2021 |
| 3508504 | Caçapava | 4,2 | 4,8 | 4,4 | 4,6 |
| 3508603 | Cachoeira Paulista | 4,1 | 4,6 | 4,3 | 4,5 |
| 3508702 | Caconde | 3,8 | 4,3 | 4,0 | 4,2 |
| 3508801 | Cafelândia | 3,7 | 4,2 | 3,9 | 4,1 |
| 3508900 | Caiabu | 3,6 | 4,4 | 3,8 | 4,1 |
| 3509007 | Caieiras | 4,1 | 4,6 | 4,3 | 4,5 |
| 3509106 | Caiuá | 3,9 | 4,6 | 4,2 | 4,4 |
| 3509205 | Cajamar | 4,0 | 4,5 | 4,2 | 4,4 |
| 3509254 | Cajati | 4,0 | 4,5 | 4,2 | 4,5 |
| 3509304 | Cajobi | 4,4 | 4,7 | 4,6 | 4,9 |
| 3509403 | Cajuru | 3,7 | 4,0 | 3,9 | 4,1 |
| 3509452 | Campina do Monte Alegre | 4,0 | - | 4,2 | 4,5 |
| 3509502 | Campinas | 3,9 | 4,4 | 4,1 | 4,3 |
| 3509601 | Campo Limpo Paulista | 3,9 | 4,6 | 4,1 | 4,3 |
| 3509700 | Campos do Jordão | 3,8 | 4,3 | 4,0 | 4,2 |
| 3509809 | Campos Novos Paulista | 4,3 | 4,8 | 4,5 | 4,8 |
| 3509908 | Cananéia | 3,5 | 3,8 | 3,7 | 4,0 |
| 3509957 | Canas | 2,4 | - | 2,6 | 2,8 |
| 3510005 | Cândido Mota | 4,1 | 4,3 | 4,3 | 4,6 |
| 3510104 | Cândido Rodrigues | 4,9 | 4,1 | 5,1 | 5,3 |
| 3510153 | Canitar | 3,1 | 4,1 | 3,4 | 3,6 |
| 3510203 | Capão Bonito | 4,4 | 4,7 | 4,6 | 4,8 |
| 3510302 | Capela do Alto | 4,4 | 4,5 | 4,6 | 4,8 |
| 3510401 | Capivari | 4,0 | 4,9 | 4,2 | 4,4 |
| 3510500 | Caraguatatuba | 4,4 | 4,8 | 4,6 | 4,8 |
| 3510609 | Carapicuíba | 3,5 | 4,1 | 3,7 | 4,0 |
| 3510708 | Cardoso | 4,2 | - | 4,4 | 4,6 |
| 3510807 | Casa Branca | 4,2 | 4,2 | 4,4 | 4,6 |
| 3510906 | Cássia dos Coqueiros | 4,6 | 4,9 | 4,8 | 5,0 |
| 3511003 | Castilho | 3,5 | 4,6 | 3,7 | 4,0 |
| 3511102 | Catanduva | 4,5 | 5,0 | 4,7 | 4,9 |
| 3511201 | Catiguá | 4,1 | 4,3 | 4,3 | 4,6 |
| 3511300 | Cedral | 4,5 | 5,2 | 4,7 | 4,9 |
| 3511409 | Cerqueira César | 4,1 | 4,4 | 4,3 | 4,6 |
| 3511508 | Cerquilho | 4,7 | 4,7 | 4,9 | 5,1 |
| 3511607 | Cesário Lange | 3,9 | 4,1 | 4,1 | 4,3 |
| 3511706 | Charqueada | 4,1 | 4,5 | 4,3 | 4,5 |
| 3511904 | Clementina | 4,4 | - | 4,6 | 4,8 |
| 3512001 | Colina | 3,5 | 4,0 | 3,7 | 3,9 |
| 3512100 | Colômbia | 4,6 | 4,6 | 4,9 | 5,1 |
| 3512209 | Conchal | 4,3 | 4,9 | 4,5 | 4,7 |
| 3512308 | Conchas | 3,6 | 4,2 | 3,8 | 4,0 |
| 3512407 | Cordeirópolis | 4,4 | 4,3 | 4,6 | 4,8 |
| 3512506 | Coroados | 3,8 | 4,2 | 4,0 | 4,3 |
| 3512605 | Coronel Macedo | 3,8 | 4,2 | 4,1 | 4,3 |
| 3512704 | Corumbataí | 4,1 | 4,4 | 4,3 | 4,5 |
| 3512803 | Cosmópolis | 4,5 | 5,4 | 4,7 | 4,9 |

## ANEXO II: Estado de São Paulo – Ensino Médio Regular
## Rede Estadual – IDEB e Projeções
## 2017 e 2019

| Cód Mun | Nome do Município | IDEB (N x P) | | Projeções | |
|---|---|---|---|---|---|
| | | 2017 | 2019 | 2019 | 2021 |
| 3512902 | Cosmorama | 3,9 | 4,9 | 4,1 | 4,3 |
| 3513009 | Cotia | 3,7 | 4,3 | 4,0 | 4,2 |
| 3513108 | Cravinhos | 3,8 | 4,2 | 4,0 | 4,2 |
| 3513207 | Cristais Paulista | 3,8 | 4,7 | 4,0 | 4,3 |
| 3513306 | Cruzália | 4,3 | 5,2 | 4,5 | 4,7 |
| 3513405 | Cruzeiro | 4,1 | 4,6 | 4,3 | 4,5 |
| 3513504 | Cubatão | 3,7 | 4,4 | 4,0 | 4,2 |
| 3513603 | Cunha | 3,8 | 4,4 | 4,1 | 4,3 |
| 3513702 | Descalvado | 4,0 | 4,8 | 4,2 | 4,4 |
| 3513801 | Diadema | 4,0 | 4,4 | 4,2 | 4,4 |
| 3513850 | Dirce Reis | 4,1 | 4,9 | 4,3 | 4,5 |
| 3513900 | Divinolândia | 4,5 | 5,0 | 4,7 | 4,9 |
| 3514007 | Dobrada | 4,0 | 4,1 | 4,2 | 4,5 |
| 3514106 | Dois Córregos | 3,9 | 4,0 | 4,1 | 4,3 |
| 3514205 | Dolcinópolis | 4,6 | 5,1 | 4,8 | 5,0 |
| 3514304 | Dourado | 4,0 | 4,9 | 4,2 | 4,4 |
| 3514403 | Dracena | 4,3 | 4,7 | 4,6 | 4,8 |
| 3514502 | Duartina | 3,4 | - | 3,6 | 3,8 |
| 3514601 | Dumont | 4,1 | 4,6 | 4,3 | 4,6 |
| 3514700 | Echaporã | 3,6 | - | 3,8 | 4,0 |
| 3514809 | Eldorado | 3,8 | 4,2 | 4,1 | 4,3 |
| 3514908 | Elias Fausto | 3,9 | 4,6 | 4,1 | 4,4 |
| 3514924 | Elisiário | 4,7 | 5,0 | 4,9 | 5,1 |
| 3514957 | Embaúba | 4,2 | 4,6 | 4,5 | 4,7 |
| 3515004 | Embu das Artes | 3,7 | 4,2 | 3,9 | 4,1 |
| 3515103 | Embu-Guaçu | 4,0 | 4,5 | 4,2 | 4,4 |
| 3515129 | Emilianópolis | 3,6 | - | 3,8 | 4,0 |
| 3515152 | Engenheiro Coelho | 3,5 | 4,2 | 3,8 | 4,0 |
| 3515186 | Espírito Santo do Pinhal | 4,4 | 4,8 | 4,6 | 4,8 |
| 3515194 | Espírito Santo do Turvo | 4,0 | - | 4,2 | 4,4 |
| 3515202 | Estrela d'Oeste | 4,7 | 4,8 | 4,9 | 5,2 |
| 3515301 | Estrela do Norte | 4,1 | 4,5 | 4,3 | 4,5 |
| 3515350 | Euclides da Cunha Paulista | 3,9 | 4,4 | 4,2 | 4,4 |
| 3515400 | Fartura | 4,7 | 5,3 | 4,9 | 5,1 |
| 3515509 | Fernandópolis | 4,4 | 4,9 | 4,6 | 4,8 |
| 3515608 | Fernando Prestes | 4,4 | 5,1 | 4,6 | 4,8 |
| 3515657 | Fernão | 3,7 | 5,5 | 4,0 | 4,2 |
| 3515707 | Ferraz de Vasconcelos | 3,5 | 4,1 | 3,8 | 4,0 |
| 3515806 | Flora Rica | 3,8 | 4,4 | 4,0 | 4,2 |
| 3515905 | Floreal | 4,1 | 5,1 | 4,3 | 4,5 |
| 3516002 | Flórida Paulista | 3,8 | 3,8 | 4,0 | 4,2 |
| 3516101 | Florínea | 4,7 | 5,0 | 4,9 | 5,2 |
| 3516200 | Franca | 4,2 | 4,5 | 4,4 | 4,6 |
| 3516309 | Francisco Morato | 3,8 | 4,1 | 4,1 | 4,3 |
| 3516408 | Franco da Rocha | 3,8 | 4,3 | 4,0 | 4,2 |
| 3516507 | Gabriel Monteiro | 5,0 | - | 5,2 | 5,4 |
| 3516606 | Gália | 3,6 | - | 3,9 | 4,1 |

## ANEXO II: Estado de São Paulo – Ensino Médio Regular
## Rede Estadual – IDEB e Projeções
## 2017 e 2019

| Cód Mun | Nome do Município | IDEB (N x P) | | Projeções | |
|---|---|---|---|---|---|
| | | 2017 | 2019 | 2019 | 2021 |
| 3516705 | Garça | 4,0 | 4,3 | 4,3 | 4,5 |
| 3516804 | Gastão Vidigal | 4,2 | 4,9 | 4,4 | 4,6 |
| 3516853 | Gavião Peixoto | 3,8 | 4,2 | 4,0 | 4,3 |
| 3516903 | General Salgado | 4,6 | 5,0 | 4,9 | 5,1 |
| 3517000 | Getulina | 2,9 | - | 3,1 | 3,3 |
| 3517109 | Glicério | 3,4 | 3,9 | 3,6 | 3,9 |
| 3517208 | Guaiçara | 3,3 | 4,2 | 3,5 | 3,7 |
| 3517307 | Guaimbê | 3,4 | 4,2 | 3,6 | 3,9 |
| 3517406 | Guaíra | 4,0 | 4,9 | 4,3 | 4,5 |
| 3517505 | Guapiaçu | 4,0 | 4,8 | 4,2 | 4,4 |
| 3517604 | Guapiara | 4,1 | 4,4 | 4,3 | 4,5 |
| 3517703 | Guará | 3,4 | 4,1 | 3,7 | 3,9 |
| 3517802 | Guaraçaí | 4,4 | 4,5 | 4,6 | 4,8 |
| 3517901 | Guaraci | 3,9 | 4,3 | 4,2 | 4,4 |
| 3518008 | Guarani d'Oeste | 4,7 | - | 4,9 | 5,1 |
| 3518107 | Guarantã | 2,8 | 3,3 | 3,0 | 3,2 |
| 3518206 | Guararapes | 4,0 | 4,9 | 4,2 | 4,4 |
| 3518305 | Guararema | 3,8 | 4,3 | 4,0 | 4,3 |
| 3518404 | Guaratinguetá | 3,9 | 4,5 | 4,1 | 4,3 |
| 3518503 | Guareí | 4,2 | 4,2 | 4,4 | 4,6 |
| 3518602 | Guariba | 4,3 | 4,7 | 4,5 | 4,7 |
| 3518701 | Guarujá | 3,5 | 4,1 | 3,7 | 3,9 |
| 3518800 | Guarulhos | 3,6 | 4,2 | 3,8 | 4,1 |
| 3518859 | Guatapará | 3,6 | 4,1 | 3,8 | 4,0 |
| 3518909 | Guzolândia | 4,8 | 5,2 | 5,0 | 5,2 |
| 3519006 | Herculândia | 3,9 | 3,9 | 4,1 | 4,3 |
| 3519055 | Holambra | 4,0 | 4,7 | 4,2 | 4,4 |
| 3519071 | Hortolândia | 4,0 | 4,6 | 4,2 | 4,4 |
| 3519105 | Iacanga | 4,2 | - | 4,5 | 4,7 |
| 3519204 | Iacri | 3,6 | 4,5 | 3,8 | 4,0 |
| 3519253 | Iaras | 4,1 | 4,1 | 4,3 | 4,6 |
| 3519303 | Ibaté | 4,3 | 4,7 | 4,5 | 4,8 |
| 3519402 | Ibirá | 3,9 | 4,0 | 4,2 | 4,4 |
| 3519501 | Ibirarema | 3,1 | - | 3,3 | 3,6 |
| 3519600 | Ibitinga | 4,3 | 4,9 | 4,5 | 4,7 |
| 3519709 | Ibiúna | 4,0 | 4,6 | 4,3 | 4,5 |
| 3519808 | Icém | 3,9 | 4,2 | 4,1 | 4,4 |
| 3519907 | Iepê | 4,0 | 4,4 | 4,2 | 4,4 |
| 3520004 | Igaraçu do Tietê | 3,4 | 4,1 | 3,6 | 3,8 |
| 3520103 | Igarapava | 3,8 | 4,1 | 4,0 | 4,2 |
| 3520202 | Igaratá | 3,9 | 4,0 | 4,1 | 4,4 |
| 3520301 | Iguape | 4,1 | 4,8 | 4,3 | 4,5 |
| 3520400 | Ilhabela | 3,5 | 4,4 | 3,7 | 4,0 |
| 3520426 | Ilha Comprida | 4,1 | 4,9 | 4,3 | 4,6 |
| 3520442 | Ilha Solteira | 4,7 | 5,1 | 4,9 | 5,1 |
| 3520509 | Indaiatuba | 4,3 | 4,7 | 4,5 | 4,7 |
| 3520608 | Indiana | 4,1 | 4,3 | 4,3 | 4,5 |
| 3520707 | Indiaporã | 3,4 | 4,4 | 3,6 | 3,8 |

## ANEXO II: Estado de São Paulo – Ensino Médio Regular
## Rede Estadual – IDEB e Projeções
## 2017 e 2019

| Cód Mun | Nome do Município | IDEB (N x P) | | Projeções | |
|---|---|---|---|---|---|
| | | 2017 | 2019 | 2019 | 2021 |
| 3520806 | Inúbia Paulista | 4,1 | 4,4 | 4,3 | 4,5 |
| 3520905 | Ipaussu | 4,4 | 5,3 | 4,6 | 4,9 |
| 3521002 | Iperó | 4,0 | 4,2 | 4,3 | 4,5 |
| 3521101 | Ipeúna | 4,2 | 4,6 | 4,4 | 4,6 |
| 3521150 | Ipiguá | 4,2 | 4,5 | 4,4 | 4,6 |
| 3521200 | Iporanga | 3,3 | 3,8 | 3,5 | 3,7 |
| 3521309 | Ipuã | 3,5 | 4,2 | 3,7 | 4,0 |
| 3521408 | Iracemápolis | 4,2 | 4,9 | 4,5 | 4,7 |
| 3521507 | Irapuã | 3,9 | 4,6 | 4,1 | 4,3 |
| 3521606 | Irapuru | 3,9 | 4,7 | 4,1 | 4,3 |
| 3521705 | Itaberá | 4,2 | 4,6 | 4,4 | 4,6 |
| 3521804 | Itaí | 3,6 | 4,5 | 3,8 | 4,1 |
| 3521903 | Itajobi | 3,4 | - | 3,6 | 3,9 |
| 3522000 | Itaju | 5,0 | 4,5 | 5,2 | 5,4 |
| 3522109 | Itanhaém | 3,7 | 4,2 | 3,9 | 4,1 |
| 3522158 | Itaoca | 4,2 | 4,4 | 4,4 | 4,7 |
| 3522208 | Itapecerica da Serra | 4,0 | 4,6 | 4,2 | 4,4 |
| 3522307 | Itapetininga | 4,1 | 4,6 | 4,3 | 4,5 |
| 3522406 | Itapeva | 4,4 | 5,0 | 4,6 | 4,8 |
| 3522505 | Itapevi | 3,5 | 4,0 | 3,7 | 3,9 |
| 3522604 | Itapira | 4,0 | 4,7 | 4,2 | 4,4 |
| 3522653 | Itapirapuã Paulista | 3,9 | 4,4 | 4,1 | 4,3 |
| 3522703 | Itápolis | 4,4 | 4,7 | 4,6 | 4,8 |
| 3522802 | Itaporanga | 4,1 | 4,6 | 4,3 | 4,5 |
| 3522901 | Itapuí | 4,1 | 4,2 | 4,3 | 4,5 |
| 3523008 | Itapura | 4,0 | 4,5 | 4,2 | 4,4 |
| 3523107 | Itaquaquecetuba | 3,4 | 3,9 | 3,6 | 3,8 |
| 3523206 | Itararé | 3,7 | 4,8 | 3,9 | 4,1 |
| 3523305 | Itariri | 3,6 | 4,2 | 3,8 | 4,1 |
| 3523404 | Itatiba | 4,4 | 5,2 | 4,6 | 4,8 |
| 3523503 | Itatinga | 4,2 | 4,6 | 4,4 | 4,6 |
| 3523602 | Itirapina | 4,0 | 4,9 | 4,2 | 4,4 |
| 3523701 | Itirapuã | 3,4 | 4,0 | 3,6 | 3,8 |
| 3523800 | Itobi | 3,0 | 3,4 | 3,2 | 3,4 |
| 3523909 | Itu | 4,0 | 4,6 | 4,2 | 4,4 |
| 3524006 | Itupeva | 4,1 | 4,5 | 4,3 | 4,5 |
| 3524105 | Ituverava | 3,4 | 4,7 | 3,6 | 3,9 |
| 3524204 | Jaborandi | 4,6 | 4,7 | 4,8 | 5,0 |
| 3524303 | Jaboticabal | 3,9 | 4,4 | 4,1 | 4,3 |
| 3524402 | Jacareí | 4,0 | 4,4 | 4,2 | 4,5 |
| 3524501 | Jaci | 4,3 | - | 4,6 | 4,8 |
| 3524600 | Jacupiranga | 4,4 | 4,4 | 4,6 | 4,8 |
| 3524709 | Jaguariúna | 4,5 | 4,9 | 4,7 | 4,9 |
| 3524808 | Jales | 4,7 | 5,0 | 4,9 | 5,1 |
| 3524907 | Jambeiro | 4,4 | 4,7 | 4,6 | 4,8 |
| 3525003 | Jandira | 3,8 | 4,5 | 4,0 | 4,2 |
| 3525102 | Jardinópolis | 3,2 | 4,2 | 3,4 | 3,6 |
| 3525201 | Jarinu | 4,1 | 4,7 | 4,3 | 4,5 |

## ANEXO II: Estado de São Paulo – Ensino Médio Regular
## Rede Estadual – IDEB e Projeções
## 2017 e 2019

| Cód Mun | Nome do Município | IDEB (N x P) | | Projeções | |
|---|---|---|---|---|---|
| | | 2017 | 2019 | 2019 | 2021 |
| 3525300 | Jaú | 4,3 | 5,0 | 4,5 | 4,8 |
| 3525409 | Jeriquara | 3,8 | 4,3 | 4,0 | 4,2 |
| 3525508 | Joanópolis | 4,8 | 4,8 | 5,0 | 5,2 |
| 3525607 | João Ramalho | 3,9 | 4,6 | 4,1 | 4,3 |
| 3525706 | José Bonifácio | 4,1 | 4,3 | 4,3 | 4,5 |
| 3525805 | Júlio Mesquita | 3,4 | 4,2 | 3,7 | 3,9 |
| 3525854 | Jumirim | 4,2 | 4,9 | 4,4 | 4,6 |
| 3525904 | Jundiaí | 4,3 | 4,9 | 4,5 | 4,7 |
| 3526001 | Junqueirópolis | 4,7 | 5,0 | 4,9 | 5,1 |
| 3526100 | Juquiá | 4,2 | 4,2 | 4,5 | 4,7 |
| 3526209 | Juquitiba | 4,1 | 4,7 | 4,3 | 4,6 |
| 3526308 | Lagoinha | 4,5 | 4,8 | 4,7 | 4,9 |
| 3526407 | Laranjal Paulista | 3,7 | 4,3 | 3,9 | 4,1 |
| 3526506 | Lavínia | 5,0 | 5,7 | 5,2 | 5,4 |
| 3526605 | Lavrinhas | 2,9 | 3,7 | 3,1 | 3,3 |
| 3526704 | Leme | 4,2 | 4,6 | 4,4 | 4,6 |
| 3526803 | Lençóis Paulista | 3,7 | 4,9 | 3,9 | 4,1 |
| 3526902 | Limeira | 4,2 | 4,8 | 4,4 | 4,6 |
| 3527009 | Lindóia | 4,3 | 5,1 | 4,5 | 4,8 |
| 3527108 | Lins | 3,7 | 4,0 | 4,0 | 4,2 |
| 3527207 | Lorena | 3,6 | 4,2 | 3,8 | 4,0 |
| 3527256 | Lourdes | 4,6 | - | 4,8 | 5,0 |
| 3527306 | Louveira | 4,2 | 4,9 | 4,4 | 4,6 |
| 3527405 | Lucélia | 3,9 | 4,5 | 4,1 | 4,3 |
| 3527504 | Lucianópolis | 4,2 | 4,8 | 4,4 | 4,7 |
| 3527603 | Luís Antônio | 3,4 | 3,8 | 3,6 | 3,8 |
| 3527702 | Luiziânia | 3,6 | 4,9 | 3,8 | 4,1 |
| 3527801 | Lupércio | 3,7 | 4,4 | 3,9 | 4,1 |
| 3527900 | Lutécia | 4,0 | 5,1 | 4,3 | 4,5 |
| 3528007 | Macatuba | 4,2 | 5,1 | 4,4 | 4,6 |
| 3528106 | Macaubal | 4,0 | 4,4 | 4,2 | 4,4 |
| 3528205 | Macedônia | 4,9 | 5,0 | 5,1 | 5,3 |
| 3528304 | Magda | 4,5 | 4,9 | 4,7 | 5,0 |
| 3528403 | Mairinque | 4,6 | 5,0 | 4,8 | 5,1 |
| 3528502 | Mairiporã | 4,0 | 4,4 | 4,2 | 4,4 |
| 3528601 | Manduri | 4,1 | - | 4,3 | 4,5 |
| 3528700 | Marabá Paulista | 4,2 | 4,4 | 4,4 | 4,7 |
| 3528809 | Maracaí | 4,0 | 4,8 | 4,2 | 4,4 |
| 3528858 | Marapoama | 3,9 | 4,2 | 4,1 | 4,3 |
| 3528908 | Mariápolis | 3,3 | - | 3,5 | 3,7 |
| 3529005 | Marília | 4,0 | 4,5 | 4,3 | 4,5 |
| 3529104 | Marinópolis | 5,1 | 5,3 | 5,3 | 5,5 |
| 3529203 | Martinópolis | 4,0 | 4,9 | 4,2 | 4,4 |
| 3529302 | Matão | 4,3 | 4,7 | 4,5 | 4,7 |
| 3529401 | Mauá | 3,9 | 4,3 | 4,1 | 4,3 |
| 3529500 | Mendonça | 4,5 | 5,4 | 4,7 | 4,9 |
| 3529609 | Meridiano | 4,1 | 5,2 | 4,3 | 4,5 |
| 3529658 | Mesópolis | 5,2 | 4,7 | 5,4 | 5,6 |

## ANEXO II: Estado de São Paulo – Ensino Médio Regular
## Rede Estadual – IDEB e Projeções
## 2017 e 2019

| Cód Mun | Nome do Município | IDEB (N x P) | | Projeções | |
|---|---|---|---|---|---|
| | | 2017 | 2019 | 2019 | 2021 |
| 3529708 | Miguelópolis | 3,8 | 4,5 | 4,0 | 4,3 |
| 3529807 | Mineiros do Tietê | 4,1 | - | 4,3 | 4,5 |
| 3529906 | Miracatu | 3,8 | 4,6 | 4,0 | 4,2 |
| 3530003 | Mira Estrela | 4,6 | 4,6 | 4,8 | 5,0 |
| 3530102 | Mirandópolis | 4,2 | 4,6 | 4,4 | 4,6 |
| 3530201 | Mirante do Paranapanema | 3,7 | 4,8 | 3,9 | 4,1 |
| 3530300 | Mirassol | 4,5 | 5,0 | 4,7 | 4,9 |
| 3530409 | Mirassolândia | 3,4 | 4,5 | 3,6 | 3,8 |
| 3530508 | Mococa | 4,2 | 4,5 | 4,4 | 4,7 |
| 3530607 | Mogi das Cruzes | 3,9 | 4,3 | 4,2 | 4,4 |
| 3530706 | Mogi Guaçu | 4,2 | 4,7 | 4,4 | 4,6 |
| 3530805 | Mogi Mirim | 4,1 | 4,8 | 4,4 | 4,6 |
| 3530904 | Mombuca | 4,4 | 5,5 | 4,7 | 4,9 |
| 3531001 | Monções | 4,1 | 4,8 | 4,3 | 4,6 |
| 3531100 | Mongaguá | 3,3 | 4,2 | 3,5 | 3,7 |
| 3531209 | Monte Alegre do Sul | 4,9 | 5,2 | 5,2 | 5,4 |
| 3531308 | Monte Alto | 4,3 | 4,8 | 4,5 | 4,7 |
| 3531407 | Monte Aprazível | 4,0 | 4,3 | 4,2 | 4,4 |
| 3531506 | Monte Azul Paulista | 4,3 | 4,4 | 4,5 | 4,7 |
| 3531605 | Monte Castelo | 4,4 | 5,1 | 4,6 | 4,8 |
| 3531704 | Monteiro Lobato | 4,4 | 4,8 | 4,6 | 4,8 |
| 3531803 | Monte Mor | 4,1 | 4,7 | 4,4 | 4,6 |
| 3531902 | Morro Agudo | 3,9 | 4,3 | 4,1 | 4,3 |
| 3532009 | Morungaba | 3,5 | 4,2 | 3,7 | 3,9 |
| 3532058 | Motuca | 4,3 | - | 4,6 | 4,8 |
| 3532108 | Murutinga do Sul | 4,1 | 4,2 | 4,3 | 4,6 |
| 3532157 | Nantes | 4,0 | - | 4,2 | 4,5 |
| 3532207 | Narandiba | 3,7 | 4,5 | 3,9 | 4,1 |
| 3532306 | Natividade da Serra | 3,6 | 4,4 | 3,8 | 4,0 |
| 3532405 | Nazaré Paulista | 4,0 | 4,3 | 4,3 | 4,5 |
| 3532504 | Neves Paulista | 4,1 | - | 4,3 | 4,5 |
| 3532603 | Nhandeara | 4,7 | 4,4 | 4,9 | 5,2 |
| 3532702 | Nipoã | 4,2 | 4,4 | 4,5 | 4,7 |
| 3532801 | Nova Aliança | 3,5 | - | 3,7 | 3,9 |
| 3532827 | Nova Campina | 3,9 | 4,3 | 4,1 | 4,3 |
| 3532843 | Nova Canaã Paulista | 4,4 | 4,5 | 4,6 | 4,8 |
| 3532900 | Nova Europa | 4,2 | 4,6 | 4,4 | 4,7 |
| 3533007 | Nova Granada | 3,7 | 3,8 | 3,9 | 4,1 |
| 3533106 | Nova Guataporanga | 4,0 | 5,0 | 4,2 | 4,5 |
| 3533205 | Nova Independência | 4,4 | - | 4,6 | 4,8 |
| 3533254 | Novais | 4,5 | 4,4 | 4,7 | 4,9 |
| 3533304 | Nova Luzitânia | 3,7 | 5,0 | 4,0 | 4,2 |
| 3533403 | Nova Odessa | 4,5 | 4,9 | 4,7 | 4,9 |
| 3533502 | Novo Horizonte | 4,4 | 4,9 | 4,7 | 4,9 |
| 3533601 | Nuporanga | 4,5 | 5,1 | 4,7 | 4,9 |
| 3533700 | Ocauçu | 4,7 | 4,3 | 4,9 | 5,1 |
| 3533809 | Óleo | 3,9 | 4,8 | 4,1 | 4,4 |

## ANEXO II: Estado de São Paulo – Ensino Médio Regular
## Rede Estadual – IDEB e Projeções
## 2017 e 2019

| Cód Mun | Nome do Município | IDEB (N x P) | | Projeções | |
|---|---|---|---|---|---|
| | | 2017 | 2019 | 2019 | 2021 |
| 3533908 | Olímpia | 4,5 | 4,8 | 4,7 | 4,9 |
| 3534005 | Onda Verde | 3,5 | - | 3,7 | 3,9 |
| 3534104 | Oriente | 3,2 | 3,6 | 3,4 | 3,6 |
| 3534203 | Orindiúva | 4,6 | 5,0 | 4,8 | 5,1 |
| 3534302 | Orlândia | 3,9 | 4,8 | 4,1 | 4,3 |
| 3534401 | Osasco | 3,6 | 4,1 | 3,8 | 4,1 |
| 3534500 | Oscar Bressane | 5,0 | 4,9 | 5,2 | 5,4 |
| 3534609 | Osvaldo Cruz | 4,6 | 5,2 | 4,8 | 5,0 |
| 3534708 | Ourinhos | 4,3 | 4,7 | 4,5 | 4,7 |
| 3534757 | Ouroeste | 4,6 | - | 4,8 | 5,1 |
| 3534807 | Ouro Verde | 4,2 | 4,7 | 4,4 | 4,6 |
| 3534906 | Pacaembu | 3,5 | 3,9 | 3,8 | 4,0 |
| 3535002 | Palestina | 4,4 | 4,7 | 4,6 | 4,9 |
| 3535101 | Palmares Paulista | 3,7 | 4,6 | 3,9 | 4,1 |
| 3535200 | Palmeira d'Oeste | 4,4 | 5,0 | 4,7 | 4,9 |
| 3535309 | Palmital | 4,0 | 4,3 | 4,3 | 4,5 |
| 3535408 | Panorama | 3,5 | 4,6 | 3,7 | 4,0 |
| 3535507 | Paraguaçu Paulista | 4,1 | 4,8 | 4,3 | 4,5 |
| 3535606 | Paraibuna | 4,0 | 4,6 | 4,2 | 4,4 |
| 3535705 | Paraíso | 3,8 | - | 4,0 | 4,2 |
| 3535804 | Paranapanema | 3,7 | 4,5 | 3,9 | 4,1 |
| 3535903 | Paranapuã | 4,4 | 4,2 | 4,6 | 4,9 |
| 3536000 | Parapuã | 3,3 | 4,1 | 3,5 | 3,8 |
| 3536109 | Pardinho | 3,4 | - | 3,6 | 3,8 |
| 3536208 | Pariquera-Açu | 3,9 | 4,3 | 4,1 | 4,3 |
| 3536257 | Parisi | 4,1 | 4,2 | 4,3 | 4,6 |
| 3536307 | Patrocínio Paulista | 3,9 | 4,3 | 4,1 | 4,3 |
| 3536406 | Paulicéia | 3,9 | 3,9 | 4,1 | 4,3 |
| 3536505 | Paulínia | 3,7 | 4,3 | 3,9 | 4,1 |
| 3536570 | Paulistânia | 4,5 | 5,1 | 4,7 | 4,9 |
| 3536604 | Paulo de Faria | 3,7 | 4,9 | 4,0 | 4,2 |
| 3536703 | Pederneiras | 3,6 | 4,1 | 3,8 | 4,0 |
| 3536802 | Pedra Bela | 4,1 | 4,8 | 4,3 | 4,5 |
| 3536901 | Pedranópolis | 4,6 | 5,2 | 4,8 | 5,0 |
| 3537008 | Pedregulho | 3,7 | 4,2 | 3,9 | 4,1 |
| 3537107 | Pedreira | 4,1 | 4,3 | 4,3 | 4,5 |
| 3537156 | Pedrinhas Paulista | 3,9 | 4,6 | 4,1 | 4,3 |
| 3537206 | Pedro de Toledo | 4,0 | 4,5 | 4,2 | 4,4 |
| 3537305 | Penápolis | 4,1 | 4,6 | 4,3 | 4,6 |
| 3537404 | Pereira Barreto | 4,3 | 4,9 | 4,6 | 4,8 |
| 3537503 | Pereiras | 3,2 | 4,8 | 3,5 | 3,7 |
| 3537602 | Peruíbe | 3,8 | 4,3 | 4,0 | 4,2 |
| 3537701 | Piacatu | 4,1 | - | 4,3 | 4,5 |
| 3537800 | Piedade | 4,5 | 4,8 | 4,7 | 4,9 |
| 3537909 | Pilar do Sul | 4,2 | 5,1 | 4,4 | 4,6 |
| 3538006 | Pindamonhangaba | 4,1 | 4,7 | 4,3 | 4,5 |
| 3538105 | Pindorama | 4,2 | - | 4,5 | 4,7 |
| 3538204 | Pinhalzinho | 4,2 | 4,6 | 4,5 | 4,7 |

## ANEXO II: Estado de São Paulo – Ensino Médio Regular
## Rede Estadual – IDEB e Projeções
## 2017 e 2019

| Cód Mun | Nome do Município | IDEB (N x P) | | Projeções | |
|---|---|---|---|---|---|
| | | 2017 | 2019 | 2019 | 2021 |
| 3538303 | Piquerobi | 4,0 | 4,7 | 4,2 | 4,5 |
| 3538501 | Piquete | 4,2 | 4,2 | 4,4 | 4,7 |
| 3538600 | Piracaia | 4,2 | 4,6 | 4,4 | 4,6 |
| 3538709 | Piracicaba | 4,2 | 4,7 | 4,4 | 4,6 |
| 3538808 | Piraju | 4,7 | 5,0 | 4,9 | 5,1 |
| 3538907 | Pirajuí | 4,5 | 4,8 | 4,7 | 4,9 |
| 3539004 | Pirangi | 4,5 | - | 4,7 | 4,9 |
| 3539103 | Pirapora do Bom Jesus | 3,2 | 4,0 | 3,4 | 3,6 |
| 3539202 | Pirapozinho | 4,0 | 4,9 | 4,2 | 4,4 |
| 3539301 | Pirassununga | 4,1 | 4,7 | 4,3 | 4,6 |
| 3539400 | Piratininga | 3,4 | 3,9 | 3,6 | 3,9 |
| 3539509 | Pitangueiras | 4,0 | 4,5 | 4,2 | 4,4 |
| 3539608 | Planalto | - | 3,6 | - | 3,8 |
| 3539707 | Platina | 3,6 | - | 3,8 | 4,0 |
| 3539806 | Poá | 3,9 | 4,5 | 4,2 | 4,4 |
| 3539905 | Poloni | 3,9 | 4,4 | 4,2 | 4,4 |
| 3540002 | Pompéia | 3,9 | 4,3 | 4,1 | 4,3 |
| 3540101 | Pongaí | 4,1 | 4,4 | 4,4 | 4,6 |
| 3540200 | Pontal | 4,2 | 4,5 | 4,4 | 4,6 |
| 3540259 | Pontalinda | - | 4,7 | - | 4,9 |
| 3540309 | Pontes Gestal | 2,9 | 3,9 | 3,1 | 3,4 |
| 3540408 | Populina | 5,1 | 5,6 | 5,3 | 5,5 |
| 3540507 | Porangaba | 4,2 | 4,7 | 4,4 | 4,6 |
| 3540606 | Porto Feliz | 4,1 | 4,4 | 4,3 | 4,5 |
| 3540705 | Porto Ferreira | 4,0 | 4,4 | 4,2 | 4,4 |
| 3540754 | Potim | 3,2 | - | 3,4 | 3,6 |
| 3540804 | Potirendaba | 4,2 | 4,8 | 4,4 | 4,6 |
| 3540853 | Pracinha | 3,7 | - | 3,9 | 4,1 |
| 3540903 | Pradópolis | 4,4 | 5,2 | 4,6 | 4,9 |
| 3541000 | Praia Grande | 3,8 | 4,5 | 4,0 | 4,2 |
| 3541059 | Pratânia | 3,9 | 4,4 | 4,2 | 4,4 |
| 3541109 | Presidente Alves | 3,8 | - | 4,1 | 4,3 |
| 3541208 | Presidente Bernardes | 4,3 | 4,2 | 4,5 | 4,7 |
| 3541307 | Presidente Epitácio | 4,0 | 4,1 | 4,2 | 4,4 |
| 3541406 | Presidente Prudente | 4,0 | 4,4 | 4,2 | 4,4 |
| 3541505 | Presidente Venceslau | 4,2 | 4,9 | 4,4 | 4,7 |
| 3541604 | Promissão | 3,3 | 3,7 | 3,6 | 3,8 |
| 3541653 | Quadra | 4,6 | - | 4,8 | 5,0 |
| 3541703 | Quatá | 4,0 | 4,6 | 4,2 | 4,5 |
| 3541802 | Queiroz | 3,5 | - | 3,7 | 3,9 |
| 3541901 | Queluz | 3,8 | - | 4,0 | 4,2 |
| 3542008 | Quintana | 3,6 | 4,4 | 3,9 | 4,1 |
| 3542107 | Rafard | 4,0 | 4,9 | 4,2 | 4,4 |
| 3542206 | Rancharia | 4,1 | 4,7 | 4,3 | 4,5 |
| 3542305 | Redenção da Serra | 4,0 | 4,3 | 4,2 | 4,4 |
| 3542404 | Regente Feijó | 4,1 | 4,2 | 4,3 | 4,5 |
| 3542503 | Reginópolis | 4,0 | - | 4,2 | 4,4 |
| 3542602 | Registro | 4,3 | 4,8 | 4,5 | 4,7 |

## ANEXO II: Estado de São Paulo – Ensino Médio Regular
## Rede Estadual – IDEB e Projeções
## 2017 e 2019

| Cód Mun | Nome do Município | IDEB (N x P) | | Projeções | |
|---|---|---|---|---|---|
| | | 2017 | 2019 | 2019 | 2021 |
| 3542701 | Restinga | 3,9 | 3,5 | 4,1 | 4,3 |
| 3542800 | Ribeira | 4,1 | 4,3 | 4,3 | 4,5 |
| 3542909 | Ribeirão Bonito | 3,9 | 3,9 | 4,1 | 4,3 |
| 3543006 | Ribeirão Branco | 4,3 | 4,5 | 4,5 | 4,7 |
| 3543105 | Ribeirão Corrente | 3,5 | 4,4 | 3,7 | 3,9 |
| 3543204 | Ribeirão do Sul | 3,8 | 5,1 | 4,0 | 4,2 |
| 3543238 | Ribeirão dos Índios | 2,9 | - | 3,1 | 3,3 |
| 3543253 | Ribeirão Grande | 4,5 | 4,5 | 4,7 | 4,9 |
| 3543303 | Ribeirão Pires | 4,3 | 4,8 | 4,5 | 4,8 |
| 3543402 | Ribeirão Preto | 3,5 | 4,1 | 3,7 | 4,0 |
| 3543501 | Riversul | 4,4 | 4,8 | 4,6 | 4,8 |
| 3543600 | Rifaina | 3,3 | 3,9 | 3,5 | 3,7 |
| 3543709 | Rincão | 3,0 | 3,5 | 3,2 | 3,4 |
| 3543808 | Rinópolis | 3,8 | 4,1 | 4,0 | 4,2 |
| 3543907 | Rio Claro | 4,0 | 4,9 | 4,3 | 4,5 |
| 3544004 | Rio das Pedras | 4,5 | 4,7 | 4,7 | 4,9 |
| 3544103 | Rio Grande da Serra | 3,7 | 4,4 | 4,0 | 4,2 |
| 3544202 | Riolândia | 3,4 | 3,9 | 3,6 | 3,8 |
| 3544251 | Rosana | 3,9 | 4,6 | 4,1 | 4,3 |
| 3544301 | Roseira | 4,0 | 4,3 | 4,2 | 4,4 |
| 3544400 | Rubiácea | 5,2 | 4,2 | 5,4 | 5,6 |
| 3544509 | Rubinéia | 4,4 | 5,0 | 4,6 | 4,8 |
| 3544608 | Sabino | 4,0 | 3,5 | 4,2 | 4,4 |
| 3544707 | Sagres | 3,6 | 3,7 | 3,8 | 4,1 |
| 3544806 | Sales | 3,8 | 4,8 | 4,0 | 4,2 |
| 3544905 | Sales Oliveira | 3,4 | 4,4 | 3,7 | 3,9 |
| 3545001 | Salesópolis | - | 4,6 | - | 4,8 |
| 3545100 | Salmourão | 3,1 | 4,4 | 3,3 | 3,5 |
| 3545159 | Saltinho | 4,9 | - | 5,1 | 5,3 |
| 3545209 | Salto | 4,1 | 4,6 | 4,3 | 4,6 |
| 3545308 | Salto de Pirapora | 3,8 | 4,5 | 4,1 | 4,3 |
| 3545407 | Salto Grande | 3,6 | 4,2 | 3,8 | 4,0 |
| 3545506 | Sandovalina | 4,5 | 4,3 | 4,7 | 5,0 |
| 3545605 | Santa Adélia | 3,5 | - | 3,8 | 4,0 |
| 3545704 | Santa Albertina | 4,5 | 4,9 | 4,7 | 5,0 |
| 3545803 | Santa Bárbara d'Oeste | 4,2 | 4,8 | 4,5 | 4,7 |
| 3546009 | Santa Branca | 4,4 | 3,9 | 4,6 | 4,8 |
| 3546108 | Santa Clara d'Oeste | 4,1 | 4,1 | 4,3 | 4,5 |
| 3546207 | Santa Cruz da Conceição | 3,5 | 3,9 | 3,7 | 3,9 |
| 3546256 | Santa Cruz da Esperança | 5,0 | 4,6 | 5,3 | 5,5 |
| 3546306 | Santa Cruz das Palmeiras | 3,7 | 4,1 | 3,9 | 4,1 |
| 3546405 | Santa Cruz do Rio Pardo | 4,2 | 4,7 | 4,4 | 4,7 |
| 3546504 | Santa Ernestina | 4,2 | 3,9 | 4,4 | 4,6 |
| 3546603 | Santa Fé do Sul | 4,2 | 4,6 | 4,4 | 4,6 |
| 3546702 | Santa Gertrudes | 4,3 | 5,0 | 4,5 | 4,7 |
| 3546801 | Santa Isabel | 4,2 | 4,8 | 4,4 | 4,6 |
| 3546900 | Santa Lúcia | 3,5 | - | 3,7 | 4,0 |

## ANEXO II: Estado de São Paulo – Ensino Médio Regular
## Rede Estadual – IDEB e Projeções
## 2017 e 2019

| Cód Mun | Nome do Município | IDEB (N x P) | | Projeções | |
|---|---|---|---|---|---|
| | | 2017 | 2019 | 2019 | 2021 |
| 3547007 | Santa Maria da Serra | 3,7 | 4,5 | 3,9 | 4,1 |
| 3547106 | Santa Mercedes | 3,7 | 4,4 | 3,9 | 4,1 |
| 3547205 | Santana da Ponte Pensa | 5,0 | 4,3 | 5,2 | 5,4 |
| 3547304 | Santana de Parnaíba | 5,7 | 6,2 | 5,9 | 6,1 |
| 3547403 | Santa Rita d'Oeste | 4,8 | 5,1 | 5,0 | 5,3 |
| 3547502 | Santa Rita do Passa Quatro | 4,1 | 4,4 | 4,4 | 4,6 |
| 3547601 | Santa Rosa de Viterbo | 3,9 | 4,9 | 4,1 | 4,3 |
| 3547650 | Santa Salete | 5,6 | 5,7 | 5,8 | 6,0 |
| 3547700 | Santo Anastácio | 3,6 | 3,8 | 3,9 | 4,1 |
| 3547809 | Santo André | 3,9 | 4,5 | 4,1 | 4,3 |
| 3547908 | Santo Antônio da Alegria | 4,4 | 4,2 | 4,6 | 4,8 |
| 3548005 | Santo Antônio de Posse | 3,8 | 4,6 | 4,0 | 4,2 |
| 3548054 | Santo Antônio do Aracanguá | 3,8 | 4,5 | 4,0 | 4,2 |
| 3548104 | Santo Antônio do Jardim | 4,4 | 5,0 | 4,6 | 4,8 |
| 3548203 | Santo Antônio do Pinhal | 4,4 | 5,0 | 4,6 | 4,8 |
| 3548302 | Santo Expedito | 3,4 | 3,9 | 3,6 | 3,9 |
| 3548401 | Santópolis do Aguapeí | 4,1 | 4,5 | 4,3 | 4,5 |
| 3548500 | Santos | 4,0 | 4,8 | 4,2 | 4,4 |
| 3548609 | São Bento do Sapucaí | 4,7 | 5,0 | 4,9 | 5,1 |
| 3548708 | São Bernardo do Campo | 3,9 | 4,4 | 4,1 | 4,3 |
| 3548807 | São Caetano do Sul | 4,6 | 4,9 | 4,8 | 5,0 |
| 3548906 | São Carlos | 4,3 | 4,8 | 4,5 | 4,8 |
| 3549003 | São Francisco | 4,9 | 5,2 | 5,1 | 5,3 |
| 3549102 | São João da Boa Vista | 3,9 | 4,2 | 4,1 | 4,4 |
| 3549201 | São João das Duas Pontes | 4,2 | - | 4,4 | 4,6 |
| 3549250 | São João de Iracema | 4,7 | 4,2 | 4,9 | 5,1 |
| 3549300 | São João do Pau d'Alho | 4,5 | 5,0 | 4,7 | 4,9 |
| 3549409 | São Joaquim da Barra | 3,9 | 4,4 | 4,1 | 4,3 |
| 3549508 | São José da Bela Vista | 3,5 | - | 3,8 | 4,0 |
| 3549607 | São José do Barreiro | 3,8 | 4,0 | 4,0 | 4,2 |
| 3549706 | São José do Rio Pardo | 4,4 | 4,5 | 4,6 | 4,8 |
| 3549805 | São José do Rio Preto | 4,1 | 4,6 | 4,3 | 4,6 |
| 3549904 | São José dos Campos | 4,0 | 4,5 | 4,2 | 4,4 |
| 3549953 | São Lourenço da Serra | 4,1 | 4,8 | 4,3 | 4,5 |
| 3550001 | São Luiz do Paraitinga | 4,3 | 4,9 | 4,5 | 4,7 |
| 3550100 | São Manuel | 4,1 | 4,5 | 4,3 | 4,5 |
| 3550209 | São Miguel Arcanjo | 4,1 | 4,3 | 4,3 | 4,5 |
| 3550308 | São Paulo | 3,5 | 3,9 | 3,7 | 3,9 |
| 3550407 | São Pedro | 4,5 | 5,0 | 4,7 | 4,9 |
| 3550506 | São Pedro do Turvo | 3,9 | - | 4,1 | 4,3 |
| 3550605 | São Roque | 3,7 | 4,7 | 3,9 | 4,1 |
| 3550704 | São Sebastião | 4,3 | 4,7 | 4,5 | 4,7 |
| 3550803 | São Sebastião da Grama | 3,8 | 4,3 | 4,0 | 4,3 |
| 3550902 | São Simão | 4,1 | 4,9 | 4,3 | 4,6 |
| 3551009 | São Vicente | 3,7 | 4,3 | 3,9 | 4,1 |
| 3551108 | Sarapuí | 3,8 | 4,4 | 4,0 | 4,3 |
| 3551207 | Sarutaiá | 3,7 | 4,2 | 3,9 | 4,2 |

## ANEXO II: Estado de São Paulo – Ensino Médio Regular
## Rede Estadual – IDEB e Projeções
## 2017 e 2019

| Cód Mun | Nome do Município | IDEB (N x P) | | Projeções | |
|---|---|---|---|---|---|
| | | 2017 | 2019 | 2019 | 2021 |
| 3551306 | Sebastianópolis do Sul | 4,4 | 5,5 | 4,6 | 4,8 |
| 3551405 | Serra Azul | 3,7 | 4,1 | 3,9 | 4,1 |
| 3551504 | Serrana | 3,7 | 4,0 | 3,9 | 4,1 |
| 3551603 | Serra Negra | 4,2 | 4,5 | 4,4 | 4,6 |
| 3551702 | Sertãozinho | 4,3 | 4,9 | 4,5 | 4,7 |
| 3551801 | Sete Barras | 3,9 | 3,9 | 4,1 | 4,4 |
| 3551900 | Severínia | 3,5 | 4,4 | 3,8 | 4,0 |
| 3552007 | Silveiras | 3,2 | 4,6 | 3,4 | 3,6 |
| 3552106 | Socorro | 4,5 | 4,9 | 4,7 | 4,9 |
| 3552205 | Sorocaba | 4,2 | 4,6 | 4,4 | 4,6 |
| 3552304 | Sud Mennucci | 5,1 | 4,9 | 5,3 | 5,5 |
| 3552403 | Sumaré | 3,8 | 4,5 | 4,1 | 4,3 |
| 3552502 | Suzano | 3,8 | 4,2 | 4,0 | 4,2 |
| 3552551 | Suzanápolis | 4,5 | 4,7 | 4,7 | 4,9 |
| 3552601 | Tabapuã | 4,6 | 4,7 | 4,8 | 5,0 |
| 3552700 | Tabatinga | 4,4 | 5,0 | 4,6 | 4,8 |
| 3552809 | Taboão da Serra | 3,8 | 4,5 | 4,1 | 4,3 |
| 3552908 | Taciba | 4,2 | 5,0 | 4,4 | 4,7 |
| 3553005 | Taguaí | 4,4 | 4,8 | 4,6 | 4,8 |
| 3553104 | Taiaçu | 3,7 | 4,6 | 3,9 | 4,1 |
| 3553203 | Taiúva | 4,6 | 5,5 | 4,8 | 5,0 |
| 3553302 | Tambaú | 3,9 | 4,3 | 4,2 | 4,4 |
| 3553401 | Tanabi | 4,6 | 4,9 | 4,8 | 5,0 |
| 3553500 | Tapiraí | 3,8 | 4,4 | 4,0 | 4,3 |
| 3553609 | Tapiratiba | 3,5 | 3,9 | 3,8 | 4,0 |
| 3553658 | Taquaral | 3,8 | 4,5 | 4,1 | 4,3 |
| 3553708 | Taquaritinga | 4,3 | 4,5 | 4,5 | 4,8 |
| 3553807 | Taquarituba | 4,5 | 5,0 | 4,7 | 4,9 |
| 3553856 | Taquarivaí | 4,4 | 4,4 | 4,6 | 4,8 |
| 3553906 | Tarabai | 3,8 | 4,3 | 4,0 | 4,2 |
| 3553955 | Tarumã | 3,4 | 4,6 | 3,6 | 3,8 |
| 3554003 | Tatuí | 4,1 | 4,5 | 4,3 | 4,5 |
| 3554102 | Taubaté | 4,4 | 4,8 | 4,6 | 4,8 |
| 3554201 | Tejupá | 4,0 | 4,1 | 4,3 | 4,5 |
| 3554300 | Teodoro Sampaio | 4,3 | 4,9 | 4,5 | 4,7 |
| 3554409 | Terra Roxa | 4,2 | 4,3 | 4,4 | 4,6 |
| 3554508 | Tietê | 3,9 | 4,9 | 4,1 | 4,3 |
| 3554607 | Timburi | 4,8 | 4,6 | 5,0 | 5,2 |
| 3554656 | Torre de Pedra | 4,2 | 5,2 | 4,4 | 4,6 |
| 3554706 | Torrinha | 3,7 | 4,3 | 3,9 | 4,1 |
| 3554755 | Trabiju | 3,3 | 3,5 | 3,5 | 3,8 |
| 3554805 | Tremembé | 4,0 | 4,4 | 4,2 | 4,4 |
| 3554904 | Três Fronteiras | 4,6 | 4,7 | 4,8 | 5,0 |
| 3554953 | Tuiuti | 4,3 | 4,7 | 4,6 | 4,8 |
| 3555000 | Tupã | 4,4 | 4,4 | 4,6 | 4,8 |
| 3555109 | Tupi Paulista | 4,3 | 4,8 | 4,5 | 4,7 |
| 3555208 | Turiúba | 4,5 | 4,9 | 4,7 | 4,9 |
| 3555307 | Turmalina | - | 4,5 | - | 4,7 |

## ANEXO II: Estado de São Paulo – Ensino Médio Regular
## Rede Estadual – IDEB e Projeções
## 2017 e 2019

| Cód Mun | Nome do Município | IDEB (N x P) | | Projeções | |
|---|---|---|---|---|---|
| | | 2017 | 2019 | 2019 | 2021 |
| 3555356 | Ubarana | 3,8 | 4,4 | 4,1 | 4,3 |
| 3555406 | Ubatuba | 4,0 | 4,3 | 4,2 | 4,4 |
| 3555505 | Ubirajara | 3,1 | - | 3,3 | 3,5 |
| 3555604 | Uchoa | 4,8 | 5,0 | 5,0 | 5,2 |
| 3555703 | União Paulista | 3,9 | - | 4,1 | 4,3 |
| 3555802 | Urânia | 4,3 | 5,2 | 4,6 | 4,8 |
| 3555901 | Uru | 4,2 | - | 4,4 | 4,6 |
| 3556008 | Urupês | 4,1 | 4,7 | 4,3 | 4,5 |
| 3556107 | Valentim Gentil | 3,9 | 4,4 | 4,2 | 4,4 |
| 3556206 | Valinhos | 4,4 | 4,9 | 4,6 | 4,9 |
| 3556305 | Valparaíso | 3,9 | 4,4 | 4,2 | 4,4 |
| 3556354 | Vargem | 4,0 | - | 4,2 | 4,4 |
| 3556404 | Vargem Grande do Sul | 4,1 | 4,6 | 4,4 | 4,6 |
| 3556453 | Vargem Grande Paulista | 4,1 | 4,6 | 4,3 | 4,5 |
| 3556503 | Várzea Paulista | 3,9 | 4,5 | 4,1 | 4,3 |
| 3556602 | Vera Cruz | 4,2 | 4,9 | 4,4 | 4,6 |
| 3556701 | Vinhedo | 4,2 | 4,9 | 4,4 | 4,7 |
| 3556800 | Viradouro | 3,8 | 4,3 | 4,1 | 4,3 |
| 3556909 | Vista Alegre do Alto | 4,4 | 5,0 | 4,7 | 4,9 |
| 3556958 | Vitória Brasil | 4,2 | 4,5 | 4,4 | 4,6 |
| 3557006 | Votorantim | 4,2 | 4,7 | 4,4 | 4,6 |
| 3557105 | Votuporanga | 4,0 | 4,8 | 4,2 | 4,4 |
| 3557154 | Zacarias | 4,3 | - | 4,5 | 4,7 |
| 3557204 | Chavantes | 3,2 | - | 3,4 | 3,6 |
| 3557303 | Estiva Gerbi | 4,3 | - | 4,5 | 4,7 |

Fonte: MEC/Inep
Nota: Não foram divulgados dados para o município de Nova Castilho.

## ANEXO II: Estado de São Paulo – Ensino Médio Regular
## Rede Municipal – IDEB e Projeções
## 2017 e 2019

| Cód. Mun. | Nome do Município | IDEB (N x P) | | Projeções | |
|---|---|---|---|---|---|
| | | 2017 | 2019 | 2019 | 2021 |
| 3505708 | Barueri | 5,3 | 5,6 | 5,5 | 5,7 |
| 3507902 | Brotas | - | 5,3 | - | 5,5 |
| 3512001 | Colina | 5,7 | 5,5 | 5,8 | 6,0 |
| 3520103 | Igarapava | 3,9 | - | 4,1 | 4,4 |
| 3529302 | Matão | 6,2 | 6,6 | 6,4 | 6,6 |
| 3530508 | Mococa | 3,9 | 3,3 | 4,1 | 4,4 |
| 3530706 | Mogi Guaçu | 5,8 | 5,7 | 6,0 | 6,2 |
| 3531902 | Morro Agudo | 4,9 | 5,2 | 5,1 | 5,3 |
| 3536505 | Paulínia | 6,4 | 6,5 | 6,6 | 6,8 |
| 3538709 | Piracicaba | 5,4 | 5,8 | 5,5 | 5,7 |
| 3540705 | Porto Ferreira | 3,6 | - | 3,8 | 4,1 |
| 3547304 | Santana de Parnaíba | 4,2 | 4,4 | 4,4 | 4,6 |
| 3548807 | São Caetano do Sul | 5,3 | 5,7 | 5,5 | 5,7 |
| 3549706 | São José do Rio Pardo | 5,6 | 4,4 | 5,8 | 6,0 |
| 3550308 | São Paulo | 3,5 | 3,7 | 3,7 | 4,0 |
| 3552007 | Silveiras | 3,4 | - | 3,6 | 3,8 |
| 3552205 | Sorocaba | 4,7 | - | 4,9 | 5,1 |
| 3552403 | Sumaré | 5,4 | 5,5 | 5,6 | 5,8 |
| 3554102 | Taubaté | 5,7 | 6,0 | 5,9 | 6,1 |
| 3555406 | Ubatuba | - | 5,2 | - | 5,4 |

Fonte: MEC/Inep

## ANEXO II: Estado de São Paulo – Ensino Médio Regular
## Rede Federal – IDEB e Projeções
## 2017 e 2019

| Cód. Mun. | Nome do Município | IDEB (N x P) | | Projeções | |
|---|---|---|---|---|---|
| | | 2017 | 2019 | 2019 | 2021 |
| 3503208 | Araraquara | - | - | - | - |
| 3504503 | Avaré | 5,4 | - | 5,6 | 5,8 |
| 3505500 | Barretos | 4,5 | 5,6 | 4,7 | 4,9 |
| 3506508 | Birigui | - | 6,6 | - | 6,7 |
| 3507001 | Boituva | 5,7 | 6,3 | 5,8 | 6,0 |
| 3507605 | Bragança Paulista | 5,9 | - | 6,1 | 6,3 |
| 3509502 | Campinas | - | - | - | - |
| 3509700 | Campos do Jordão | - | - | - | - |
| 3510401 | Capivari | 5,8 | 6,3 | 6,0 | 6,2 |
| 3510500 | Caraguatatuba | - | 7,2 | - | 7,3 |
| 3511102 | Catanduva | 5,6 | - | 5,8 | 6,0 |
| 3513504 | Cubatão | - | - | - | - |
| 3518800 | Guarulhos | - | - | - | - |
| 3519071 | Hortolândia | - | - | - | - |
| 3522307 | Itapetininga | - | 6,5 | - | 6,7 |
| 3523107 | Itaquaquecetuba | - | 5,9 | - | 6,1 |
| 3524402 | Jacareí | - | - | - | - |
| 3529302 | Matão | - | - | - | - |
| 3538709 | Piracicaba | - | 6,4 | - | 6,6 |
| 3541307 | Presidente Epitácio | 6,0 | 6,3 | 6,2 | 6,4 |
| 3542602 | Registro | - | - | - | - |
| 3545209 | Salto | 5,5 | - | 5,7 | 5,8 |
| 3548906 | São Carlos | - | - | - | - |
| 3549102 | São João da Boa Vista | 6,0 | - | 6,2 | 6,4 |
| 3549904 | São José dos Campos | - | - | - | - |
| 3550308 | São Paulo | 6,3 | 6,7 | 6,5 | 6,7 |
| 3550605 | São Roque | 5,8 | 6,1 | 6,0 | 6,2 |
| 3551702 | Sertãozinho | 6,4 | - | 6,6 | 6,7 |
| 3555000 | Tupã | - | 6,1 | - | 6,3 |
| 3557105 | Votuporanga | - | 6,6 | - | 6,7 |

Fonte: MEC/Inep

## ANEXO II: Estado de São Paulo – Ensino Médio Regular
## Rede Pública – IDEB e Projeções
## 2017 e 2019

| Cód Mun | Nome do Município | IDEB (N x P) | | Projeções | |
|---|---|---|---|---|---|
| | | 2017 | 2019 | 2019 | 2021 |
| 3500105 | Adamantina | 4,4 | 4,9 | 4,6 | 4,8 |
| 3500204 | Adolfo | 4,2 | 4,1 | 4,4 | 4,6 |
| 3500303 | Aguaí | 4,0 | 4,7 | 4,2 | 4,4 |
| 3500402 | Águas da Prata | 4,9 | 4,6 | 5,1 | 5,3 |
| 3500501 | Águas de Lindóia | 4,4 | 5,0 | 4,6 | 4,8 |
| 3500550 | Águas de Santa Bárbara | 4,4 | - | 4,6 | 4,8 |
| 3500600 | Águas de São Pedro | 4,5 | 4,9 | 4,7 | 4,9 |
| 3500709 | Agudos | 3,8 | 4,5 | 4,0 | 4,3 |
| 3500758 | Alambari | 3,6 | 4,6 | 3,9 | 4,1 |
| 3500808 | Alfredo Marcondes | 4,3 | 4,4 | 4,5 | 4,7 |
| 3500907 | Altair | 3,9 | 4,8 | 4,1 | 4,3 |
| 3501004 | Altinópolis | 4,0 | 4,3 | 4,3 | 4,5 |
| 3501103 | Alto Alegre | 4,0 | 4,0 | 4,2 | 4,4 |
| 3501152 | Alumínio | 4,0 | 5,0 | 4,2 | 4,4 |
| 3501202 | Álvares Florence | 3,6 | 4,7 | 3,8 | 4,0 |
| 3501301 | Álvares Machado | 3,8 | 4,4 | 4,0 | 4,2 |
| 3501400 | Álvaro de Carvalho | 3,5 | - | 3,7 | 3,9 |
| 3501509 | Alvinlândia | 3,8 | - | 4,0 | 4,2 |
| 3501608 | Americana | 4,5 | 4,9 | 4,7 | 4,9 |
| 3501707 | Américo Brasiliense | - | 4,5 | - | 4,7 |
| 3501806 | Américo de Campos | 4,6 | 4,1 | 4,8 | 5,1 |
| 3501905 | Amparo | 4,6 | 5,3 | 4,8 | 5,0 |
| 3502002 | Analândia | 4,2 | 4,3 | 4,4 | 4,7 |
| 3502101 | Andradina | 4,0 | 4,6 | 4,3 | 4,5 |
| 3502200 | Angatuba | 4,5 | 5,1 | 4,7 | 4,9 |
| 3502309 | Anhembi | 3,0 | 4,3 | 3,2 | 3,4 |
| 3502408 | Anhumas | 3,7 | 4,4 | 4,0 | 4,2 |
| 3502507 | Aparecida | 4,4 | 4,7 | 4,6 | 4,8 |
| 3502606 | Aparecida d'Oeste | 4,6 | 4,1 | 4,8 | 5,0 |
| 3502705 | Apiaí | 4,3 | 4,8 | 4,5 | 4,8 |
| 3502754 | Araçariguama | - | 4,6 | - | 4,8 |
| 3502804 | Araçatuba | 4,0 | 4,6 | 4,2 | 4,5 |
| 3502903 | Araçoiaba da Serra | 4,2 | 4,3 | 4,4 | 4,6 |
| 3503000 | Aramina | 4,3 | - | 4,5 | 4,7 |
| 3503109 | Arandu | 4,0 | 4,0 | 4,2 | 4,4 |
| 3503158 | Arapeí | 3,2 | 2,6 | 3,5 | 3,7 |
| 3503208 | Araraquara | 4,0 | 4,7 | 4,2 | 4,4 |
| 3503307 | Araras | 4,4 | 4,8 | 4,6 | 4,8 |
| 3503356 | Arco-Íris | 4,1 | 5,1 | 4,3 | 4,6 |
| 3503406 | Arealva | 4,5 | - | 4,7 | 4,9 |
| 3503505 | Areias | 3,5 | 4,4 | 3,7 | 3,9 |
| 3503604 | Areiópolis | 3,7 | 4,3 | 3,9 | 4,1 |
| 3503703 | Ariranha | 4,8 | 5,2 | 5,0 | 5,2 |
| 3503802 | Artur Nogueira | 4,2 | 4,6 | 4,4 | 4,6 |
| 3503901 | Arujá | 3,7 | 4,3 | 3,9 | 4,2 |
| 3503950 | Aspásia | 3,9 | 5,0 | 4,2 | 4,4 |
| 3504008 | Assis | 4,2 | 4,9 | 4,4 | 4,7 |
| 3504107 | Atibaia | 4,2 | 4,6 | 4,5 | 4,7 |

## ANEXO II: Estado de São Paulo – Ensino Médio Regular
## Rede Pública – IDEB e Projeções
## 2017 e 2019

| Cód Mun | Nome do Município | IDEB (N x P) | | Projeções | |
|---|---|---|---|---|---|
| | | 2017 | 2019 | 2019 | 2021 |
| 3504206 | Auriflama | 4,3 | 4,6 | 4,5 | 4,7 |
| 3504305 | Avaí | 3,9 | 3,8 | 4,1 | 4,3 |
| 3504404 | Avanhandava | 4,4 | 4,5 | 4,6 | 4,8 |
| 3504503 | Avaré | 4,0 | 4,6 | 4,2 | 4,4 |
| 3504602 | Bady Bassitt | 3,7 | - | 3,9 | 4,1 |
| 3504701 | Balbinos | - | 5,0 | - | 5,2 |
| 3504800 | Bálsamo | 4,3 | 4,9 | 4,6 | 4,8 |
| 3504909 | Bananal | 3,5 | 3,5 | 3,7 | 3,9 |
| 3505005 | Barão de Antonina | 3,8 | 5,1 | 4,0 | 4,2 |
| 3505104 | Barbosa | 3,4 | 4,1 | 3,7 | 3,9 |
| 3505203 | Bariri | 4,5 | 4,8 | 4,7 | 4,9 |
| 3505302 | Barra Bonita | 4,8 | 5,4 | 5,0 | 5,2 |
| 3505351 | Barra do Chapéu | 3,5 | 4,8 | 3,7 | 3,9 |
| 3505401 | Barra do Turvo | 3,6 | 4,4 | 3,8 | 4,0 |
| 3505500 | Barretos | 4,3 | 4,7 | 4,5 | 4,7 |
| 3505609 | Barrinha | 4,0 | 4,5 | 4,2 | 4,4 |
| 3505708 | Barueri | 4,4 | 4,9 | 4,6 | 4,8 |
| 3505807 | Bastos | 4,1 | 4,6 | 4,3 | 4,5 |
| 3505906 | Batatais | 4,3 | 4,6 | 4,5 | 4,7 |
| 3506003 | Bauru | 3,9 | 4,2 | 4,1 | 4,3 |
| 3506102 | Bebedouro | 4,3 | 4,7 | 4,5 | 4,7 |
| 3506201 | Bento de Abreu | 4,2 | 4,4 | 4,5 | 4,7 |
| 3506300 | Bernardino de Campos | 4,5 | 4,8 | 4,7 | 5,0 |
| 3506359 | Bertioga | 3,4 | 4,2 | 3,7 | 3,9 |
| 3506409 | Bilac | 4,3 | 4,6 | 4,5 | 4,7 |
| 3506508 | Birigui | 4,2 | 4,8 | 4,4 | 4,6 |
| 3506607 | Biritiba Mirim | 3,7 | 4,3 | 3,9 | 4,2 |
| 3506706 | Boa Esperança do Sul | 3,3 | 3,7 | 3,6 | 3,8 |
| 3506805 | Bocaina | 4,4 | 4,4 | 4,6 | 4,8 |
| 3506904 | Bofete | 3,2 | 4,8 | 3,4 | 3,6 |
| 3507001 | Boituva | 3,4 | 4,3 | 3,6 | 3,8 |
| 3507100 | Bom Jesus dos Perdões | 4,3 | 4,2 | 4,5 | 4,7 |
| 3507159 | Bom Sucesso de Itararé | 4,1 | 4,4 | 4,3 | 4,5 |
| 3507209 | Borá | 3,3 | - | 3,5 | 3,8 |
| 3507308 | Boracéia | 4,9 | - | 5,1 | 5,3 |
| 3507407 | Borborema | 4,0 | 4,3 | 4,2 | 4,4 |
| 3507456 | Borebi | 2,7 | - | 2,9 | 3,1 |
| 3507506 | Botucatu | 3,6 | 4,1 | 3,8 | 4,0 |
| 3507605 | Bragança Paulista | 4,2 | 4,6 | 4,4 | 4,6 |
| 3507704 | Braúna | 3,9 | 4,3 | 4,2 | 4,4 |
| 3507753 | Brejo Alegre | 3,5 | - | 3,7 | 3,9 |
| 3507803 | Brodowski | 3,3 | 4,1 | 3,5 | 3,8 |
| 3507902 | Brotas | 3,5 | 4,4 | 3,7 | 4,0 |
| 3508009 | Buri | 3,9 | 4,5 | 4,2 | 4,4 |
| 3508108 | Buritama | 4,3 | 4,8 | 4,5 | 4,7 |
| 3508207 | Buritizal | 4,7 | 4,4 | 4,9 | 5,1 |
| 3508306 | Cabrália Paulista | 3,9 | 4,6 | 4,1 | 4,3 |
| 3508405 | Cabreúva | 3,9 | 4,9 | 4,1 | 4,4 |

## ANEXO II: Estado de São Paulo – Ensino Médio Regular
## Rede Pública – IDEB e Projeções
## 2017 e 2019

| Cód Mun | Nome do Município | IDEB (N x P) | | Projeções | |
|---|---|---|---|---|---|
| | | 2017 | 2019 | 2019 | 2021 |
| 3508504 | Caçapava | 4,2 | 4,8 | 4,4 | 4,6 |
| 3508603 | Cachoeira Paulista | 4,1 | 4,6 | 4,3 | 4,5 |
| 3508702 | Caconde | 3,8 | 4,3 | 4,0 | 4,2 |
| 3508801 | Cafelândia | 3,7 | 4,2 | 3,9 | 4,1 |
| 3508900 | Caiabu | 3,6 | 4,4 | 3,8 | 4,1 |
| 3509007 | Caieiras | 4,1 | 4,6 | 4,3 | 4,5 |
| 3509106 | Caiuá | 3,9 | 4,6 | 4,2 | 4,4 |
| 3509205 | Cajamar | 4,0 | 4,5 | 4,2 | 4,4 |
| 3509254 | Cajati | 4,0 | 4,5 | 4,2 | 4,5 |
| 3509304 | Cajobi | 4,4 | 4,7 | 4,6 | 4,9 |
| 3509403 | Cajuru | 3,7 | 4,0 | 3,9 | 4,1 |
| 3509452 | Campina do Monte Alegre | 4,0 | - | 4,2 | 4,5 |
| 3509502 | Campinas | 3,9 | 4,4 | 4,1 | 4,3 |
| 3509601 | Campo Limpo Paulista | 3,9 | 4,6 | 4,1 | 4,3 |
| 3509700 | Campos do Jordão | 3,8 | 4,8 | 4,0 | 4,2 |
| 3509809 | Campos Novos Paulista | 4,3 | 4,8 | 4,5 | 4,8 |
| 3509908 | Cananéia | 3,5 | 3,8 | 3,7 | 4,0 |
| 3509957 | Canas | 2,4 | - | 2,6 | 2,8 |
| 3510005 | Cândido Mota | 4,1 | 4,3 | 4,3 | 4,6 |
| 3510104 | Cândido Rodrigues | 4,9 | 4,1 | 5,1 | 5,3 |
| 3510153 | Canitar | 3,1 | 4,1 | 3,4 | 3,6 |
| 3510203 | Capão Bonito | 4,4 | 4,7 | 4,6 | 4,8 |
| 3510302 | Capela do Alto | 4,4 | 4,5 | 4,6 | 4,8 |
| 3510401 | Capivari | 4,2 | 5,1 | 4,4 | 4,6 |
| 3510500 | Caraguatatuba | 4,4 | 4,8 | 4,6 | 4,8 |
| 3510609 | Carapicuíba | 3,5 | 4,1 | 3,7 | 4,0 |
| 3510708 | Cardoso | 4,2 | - | 4,4 | 4,6 |
| 3510807 | Casa Branca | 4,2 | 4,2 | 4,4 | 4,6 |
| 3510906 | Cássia dos Coqueiros | 4,6 | 4,9 | 4,8 | 5,0 |
| 3511003 | Castilho | 3,5 | 4,6 | 3,7 | 4,0 |
| 3511102 | Catanduva | 4,6 | 5,2 | 4,8 | 5,0 |
| 3511201 | Catiguá | 4,1 | 4,3 | 4,3 | 4,6 |
| 3511300 | Cedral | 4,5 | 5,2 | 4,7 | 4,9 |
| 3511409 | Cerqueira César | 4,1 | 4,4 | 4,3 | 4,6 |
| 3511508 | Cerquilho | 4,7 | 4,7 | 4,9 | 5,1 |
| 3511607 | Cesário Lange | 3,9 | 4,1 | 4,1 | 4,3 |
| 3511706 | Charqueada | 4,1 | 4,5 | 4,3 | 4,5 |
| 3511904 | Clementina | 4,4 | - | 4,6 | 4,8 |
| 3512001 | Colina | 3,9 | 4,4 | 4,1 | 4,3 |
| 3512100 | Colômbia | 4,6 | 4,6 | 4,9 | 5,1 |
| 3512209 | Conchal | 4,3 | 4,9 | 4,5 | 4,7 |
| 3512308 | Conchas | 3,6 | 4,2 | 3,8 | 4,0 |
| 3512407 | Cordeirópolis | 4,4 | 4,3 | 4,6 | 4,8 |
| 3512506 | Coroados | 3,8 | 4,2 | 4,0 | 4,3 |
| 3512605 | Coronel Macedo | 3,8 | 4,2 | 4,1 | 4,3 |
| 3512704 | Corumbataí | 4,1 | 4,4 | 4,3 | 4,5 |
| 3512803 | Cosmópolis | 4,5 | 5,4 | 4,7 | 4,9 |

## ANEXO II: Estado de São Paulo – Ensino Médio Regular
## Rede Pública – IDEB e Projeções
## 2017 e 2019

| Cód Mun | Nome do Município | IDEB (N x P) | | Projeções | |
|---|---|---|---|---|---|
| | | 2017 | 2019 | 2019 | 2021 |
| 3512902 | Cosmorama | 3,9 | 4,9 | 4,1 | 4,3 |
| 3513009 | Cotia | 3,7 | 4,3 | 4,0 | 4,2 |
| 3513108 | Cravinhos | 3,8 | 4,2 | 4,0 | 4,2 |
| 3513207 | Cristais Paulista | 3,8 | 4,7 | 4,0 | 4,3 |
| 3513306 | Cruzália | 4,3 | 5,2 | 4,5 | 4,7 |
| 3513405 | Cruzeiro | 4,1 | 4,6 | 4,3 | 4,5 |
| 3513504 | Cubatão | 4,0 | 4,7 | 4,2 | 4,4 |
| 3513603 | Cunha | 3,8 | 4,4 | 4,1 | 4,3 |
| 3513702 | Descalvado | 4,0 | 4,8 | 4,2 | 4,4 |
| 3513801 | Diadema | 4,0 | 4,4 | 4,2 | 4,4 |
| 3513850 | Dirce Reis | 4,1 | 4,9 | 4,3 | 4,5 |
| 3513900 | Divinolândia | 4,5 | 5,0 | 4,7 | 4,9 |
| 3514007 | Dobrada | 4,0 | 4,1 | 4,2 | 4,5 |
| 3514106 | Dois Córregos | 3,9 | 4,0 | 4,1 | 4,3 |
| 3514205 | Dolcinópolis | 4,6 | 5,1 | 4,8 | 5,0 |
| 3514304 | Dourado | 4,0 | 4,9 | 4,2 | 4,4 |
| 3514403 | Dracena | 4,3 | 4,7 | 4,6 | 4,8 |
| 3514502 | Duartina | 3,4 | - | 3,6 | 3,8 |
| 3514601 | Dumont | 4,1 | 4,6 | 4,3 | 4,6 |
| 3514700 | Echaporã | 3,6 | - | 3,8 | 4,0 |
| 3514809 | Eldorado | 3,8 | 4,2 | 4,1 | 4,3 |
| 3514908 | Elias Fausto | 3,9 | 4,6 | 4,1 | 4,4 |
| 3514924 | Elisiário | 4,7 | 5,0 | 4,9 | 5,1 |
| 3514957 | Embaúba | 4,2 | 4,6 | 4,5 | 4,7 |
| 3515004 | Embu das Artes | 3,7 | 4,2 | 3,9 | 4,1 |
| 3515103 | Embu-Guaçu | 4,0 | 4,5 | 4,2 | 4,4 |
| 3515129 | Emilianópolis | 3,6 | - | 3,8 | 4,0 |
| 3515152 | Engenheiro Coelho | 3,5 | 4,2 | 3,8 | 4,0 |
| 3515186 | Espírito Santo do Pinhal | 4,4 | 4,8 | 4,6 | 4,8 |
| 3515194 | Espírito Santo do Turvo | 4,0 | - | 4,2 | 4,4 |
| 3515202 | Estrela d'Oeste | 4,7 | 4,8 | 4,9 | 5,2 |
| 3515301 | Estrela do Norte | 4,1 | 4,5 | 4,3 | 4,5 |
| 3515350 | Euclides da Cunha Paulista | 3,9 | 4,4 | 4,2 | 4,4 |
| 3515400 | Fartura | 4,7 | 5,3 | 4,9 | 5,1 |
| 3515509 | Fernandópolis | 4,4 | 4,9 | 4,6 | 4,8 |
| 3515608 | Fernando Prestes | 4,4 | 5,1 | 4,6 | 4,8 |
| 3515657 | Fernão | 3,7 | 5,5 | 4,0 | 4,2 |
| 3515707 | Ferraz de Vasconcelos | 3,5 | 4,1 | 3,8 | 4,0 |
| 3515806 | Flora Rica | 3,8 | 4,4 | 4,0 | 4,2 |
| 3515905 | Floreal | 4,1 | 5,1 | 4,3 | 4,5 |
| 3516002 | Flórida Paulista | 3,8 | 3,8 | 4,0 | 4,2 |
| 3516101 | Florínea | 4,7 | 5,0 | 4,9 | 5,2 |
| 3516200 | Franca | 4,2 | 4,5 | 4,4 | 4,6 |
| 3516309 | Francisco Morato | 3,8 | 4,1 | 4,1 | 4,3 |
| 3516408 | Franco da Rocha | 3,8 | 4,3 | 4,0 | 4,2 |
| 3516507 | Gabriel Monteiro | 5,0 | - | 5,2 | 5,4 |
| 3516606 | Gália | 3,6 | - | 3,9 | 4,1 |

## ANEXO II: Estado de São Paulo – Ensino Médio Regular
## Rede Pública – IDEB e Projeções
## 2017 e 2019

| Cód Mun | Nome do Município | IDEB (N x P) | | Projeções | |
|---|---|---|---|---|---|
| | | 2017 | 2019 | 2019 | 2021 |
| 3516705 | Garça | 4,0 | 4,3 | 4,3 | 4,5 |
| 3516804 | Gastão Vidigal | 4,2 | 4,9 | 4,4 | 4,6 |
| 3516853 | Gavião Peixoto | 3,8 | 4,2 | 4,0 | 4,3 |
| 3516903 | General Salgado | 4,6 | 5,0 | 4,9 | 5,1 |
| 3517000 | Getulina | 2,9 | - | 3,1 | 3,3 |
| 3517109 | Glicério | 3,4 | 3,9 | 3,6 | 3,9 |
| 3517208 | Guaiçara | 3,3 | 4,2 | 3,5 | 3,7 |
| 3517307 | Guaimbê | 3,4 | 4,2 | 3,6 | 3,9 |
| 3517406 | Guaíra | 4,0 | 4,9 | 4,3 | 4,5 |
| 3517505 | Guapiaçu | 4,0 | 4,8 | 4,2 | 4,4 |
| 3517604 | Guapiara | 4,1 | 4,4 | 4,3 | 4,5 |
| 3517703 | Guará | 3,4 | 4,1 | 3,7 | 3,9 |
| 3517802 | Guaraçaí | 4,4 | 4,5 | 4,6 | 4,8 |
| 3517901 | Guaraci | 3,9 | 4,3 | 4,2 | 4,4 |
| 3518008 | Guarani d'Oeste | 4,7 | - | 4,9 | 5,1 |
| 3518107 | Guarantã | 2,8 | 3,3 | 3,0 | 3,2 |
| 3518206 | Guararapes | 4,0 | 4,9 | 4,2 | 4,4 |
| 3518305 | Guararema | 3,8 | 4,3 | 4,0 | 4,3 |
| 3518404 | Guaratinguetá | 3,9 | 4,5 | 4,1 | 4,3 |
| 3518503 | Guareí | 4,2 | 4,2 | 4,4 | 4,6 |
| 3518602 | Guariba | 4,3 | 4,7 | 4,5 | 4,7 |
| 3518701 | Guarujá | 3,5 | 4,1 | 3,7 | 3,9 |
| 3518800 | Guarulhos | 3,6 | 4,2 | 3,9 | 4,1 |
| 3518859 | Guatapará | 3,6 | 4,1 | 3,8 | 4,0 |
| 3518909 | Guzolândia | 4,8 | 5,2 | 5,0 | 5,2 |
| 3519006 | Herculândia | 3,9 | 3,9 | 4,1 | 4,3 |
| 3519055 | Holambra | 4,0 | 4,7 | 4,2 | 4,4 |
| 3519071 | Hortolândia | 3,9 | 4,7 | 4,2 | 4,4 |
| 3519105 | Iacanga | 4,2 | - | 4,5 | 4,7 |
| 3519204 | Iacri | 3,6 | 4,5 | 3,8 | 4,0 |
| 3519253 | Iaras | 4,1 | 4,1 | 4,3 | 4,6 |
| 3519303 | Ibaté | 4,3 | 4,7 | 4,5 | 4,8 |
| 3519402 | Ibirá | 3,9 | 4,0 | 4,2 | 4,4 |
| 3519501 | Ibirarema | 3,1 | - | 3,3 | 3,6 |
| 3519600 | Ibitinga | 4,3 | 4,9 | 4,5 | 4,7 |
| 3519709 | Ibiúna | 4,0 | 4,6 | 4,3 | 4,5 |
| 3519808 | Icém | 3,9 | 4,2 | 4,1 | 4,4 |
| 3519907 | Iepê | 4,0 | 4,4 | 4,2 | 4,4 |
| 3520004 | Igaraçu do Tietê | 3,4 | 4,1 | 3,6 | 3,8 |
| 3520103 | Igarapava | 3,8 | 4,1 | 4,0 | 4,3 |
| 3520202 | Igaratá | 3,9 | 4,0 | 4,1 | 4,4 |
| 3520301 | Iguape | 4,1 | 4,8 | 4,3 | 4,5 |
| 3520400 | Ilhabela | 3,5 | 4,4 | 3,7 | 4,0 |
| 3520426 | Ilha Comprida | 4,1 | 4,9 | 4,3 | 4,6 |
| 3520442 | Ilha Solteira | 4,7 | 5,0 | 4,9 | 5,1 |
| 3520509 | Indaiatuba | 4,3 | 4,7 | 4,5 | 4,7 |
| 3520608 | Indiana | 4,1 | 4,3 | 4,3 | 4,5 |
| 3520707 | Indiaporã | 3,4 | 4,4 | 3,6 | 3,8 |

## ANEXO II: Estado de São Paulo – Ensino Médio Regular
## Rede Pública – IDEB e Projeções
## 2017 e 2019

| Cód Mun | Nome do Município | IDEB (N x P) | | Projeções | |
|---|---|---|---|---|---|
| | | 2017 | 2019 | 2019 | 2021 |
| 3520806 | Inúbia Paulista | 4,1 | 4,4 | 4,3 | 4,5 |
| 3520905 | Ipaussu | 4,4 | 5,3 | 4,6 | 4,9 |
| 3521002 | Iperó | 4,0 | 4,2 | 4,3 | 4,5 |
| 3521101 | Ipeúna | 4,2 | 4,6 | 4,4 | 4,6 |
| 3521150 | Ipiguá | 4,2 | 4,5 | 4,4 | 4,6 |
| 3521200 | Iporanga | 3,3 | 3,8 | 3,5 | 3,7 |
| 3521309 | Ipuã | 3,5 | 4,2 | 3,7 | 4,0 |
| 3521408 | Iracemápolis | 4,2 | 4,9 | 4,5 | 4,7 |
| 3521507 | Irapuã | 3,9 | 4,6 | 4,1 | 4,3 |
| 3521606 | Irapuru | 3,9 | 4,7 | 4,1 | 4,3 |
| 3521705 | Itaberá | 4,2 | 4,6 | 4,4 | 4,6 |
| 3521804 | Itaí | 3,6 | 4,5 | 3,8 | 4,1 |
| 3521903 | Itajobi | 3,4 | - | 3,6 | 3,9 |
| 3522000 | Itaju | 5,0 | 4,5 | 5,2 | 5,4 |
| 3522109 | Itanhaém | 3,7 | 4,2 | 3,9 | 4,1 |
| 3522158 | Itaoca | 4,2 | 4,4 | 4,4 | 4,7 |
| 3522208 | Itapecerica da Serra | 4,0 | 4,6 | 4,2 | 4,4 |
| 3522307 | Itapetininga | 4,1 | 4,7 | 4,3 | 4,5 |
| 3522406 | Itapeva | 4,4 | 5,0 | 4,6 | 4,8 |
| 3522505 | Itapevi | 3,5 | 4,0 | 3,7 | 3,9 |
| 3522604 | Itapira | 4,0 | 4,7 | 4,2 | 4,4 |
| 3522653 | Itapirapuã Paulista | 3,9 | 4,4 | 4,1 | 4,3 |
| 3522703 | Itápolis | 4,4 | 4,7 | 4,6 | 4,8 |
| 3522802 | Itaporanga | 4,1 | 4,6 | 4,3 | 4,5 |
| 3522901 | Itapuí | 4,1 | 4,2 | 4,3 | 4,5 |
| 3523008 | Itapura | 4,0 | 4,5 | 4,2 | 4,4 |
| 3523107 | Itaquaquecetuba | 3,4 | 3,9 | 3,6 | 3,9 |
| 3523206 | Itararé | 3,7 | 4,8 | 3,9 | 4,1 |
| 3523305 | Itariri | 3,6 | 4,2 | 3,8 | 4,1 |
| 3523404 | Itatiba | 4,4 | 5,2 | 4,6 | 4,8 |
| 3523503 | Itatinga | 4,2 | 4,6 | 4,4 | 4,6 |
| 3523602 | Itirapina | 4,0 | 4,9 | 4,2 | 4,4 |
| 3523701 | Itirapuã | 3,4 | 4,0 | 3,6 | 3,8 |
| 3523800 | Itobi | 3,0 | 3,4 | 3,2 | 3,4 |
| 3523909 | Itu | 4,0 | 4,6 | 4,2 | 4,4 |
| 3524006 | Itupeva | 4,1 | 4,5 | 4,3 | 4,5 |
| 3524105 | Ituverava | 3,4 | 4,7 | 3,6 | 3,9 |
| 3524204 | Jaborandi | 4,6 | 4,7 | 4,8 | 5,0 |
| 3524303 | Jaboticabal | 3,9 | 4,4 | 4,1 | 4,3 |
| 3524402 | Jacareí | 4,0 | 4,5 | 4,2 | 4,5 |
| 3524501 | Jaci | 4,3 | - | 4,6 | 4,8 |
| 3524600 | Jacupiranga | 4,4 | 4,4 | 4,6 | 4,8 |
| 3524709 | Jaguariúna | 4,5 | 4,9 | 4,7 | 4,9 |
| 3524808 | Jales | 4,7 | 5,0 | 4,9 | 5,1 |
| 3524907 | Jambeiro | 4,4 | 4,7 | 4,6 | 4,8 |
| 3525003 | Jandira | 3,8 | 4,5 | 4,0 | 4,2 |
| 3525102 | Jardinópolis | 3,2 | 4,2 | 3,4 | 3,6 |
| 3525201 | Jarinu | 4,1 | 4,7 | 4,3 | 4,5 |

## ANEXO II: Estado de São Paulo – Ensino Médio Regular
## Rede Pública – IDEB e Projeções
## 2017 e 2019

| Cód Mun | Nome do Município | IDEB (N x P) | | Projeções | |
|---|---|---|---|---|---|
| | | 2017 | 2019 | 2019 | 2021 |
| 3525300 | Jaú | 4,3 | 5,0 | 4,5 | 4,8 |
| 3525409 | Jeriquara | 3,8 | 4,3 | 4,0 | 4,2 |
| 3525508 | Joanópolis | 4,8 | 4,8 | 5,0 | 5,2 |
| 3525607 | João Ramalho | 3,9 | 4,6 | 4,1 | 4,3 |
| 3525706 | José Bonifácio | 4,1 | 4,3 | 4,3 | 4,5 |
| 3525805 | Júlio Mesquita | 3,4 | 4,2 | 3,7 | 3,9 |
| 3525854 | Jumirim | 4,2 | 4,9 | 4,4 | 4,6 |
| 3525904 | Jundiaí | 4,3 | 4,9 | 4,5 | 4,7 |
| 3526001 | Junqueirópolis | 4,7 | 5,0 | 4,9 | 5,1 |
| 3526100 | Juquiá | 4,2 | 4,2 | 4,5 | 4,7 |
| 3526209 | Juquitiba | 4,1 | 4,7 | 4,3 | 4,6 |
| 3526308 | Lagoinha | 4,5 | 4,8 | 4,7 | 4,9 |
| 3526407 | Laranjal Paulista | 3,7 | 4,3 | 3,9 | 4,1 |
| 3526506 | Lavínia | 5,0 | 5,7 | 5,2 | 5,4 |
| 3526605 | Lavrinhas | 2,9 | 3,7 | 3,1 | 3,3 |
| 3526704 | Leme | 4,2 | 4,6 | 4,4 | 4,6 |
| 3526803 | Lençóis Paulista | 3,7 | 4,9 | 3,9 | 4,1 |
| 3526902 | Limeira | 4,2 | 4,8 | 4,4 | 4,6 |
| 3527009 | Lindóia | 4,3 | 5,1 | 4,5 | 4,8 |
| 3527108 | Lins | 3,7 | 4,0 | 4,0 | 4,2 |
| 3527207 | Lorena | 3,6 | 4,2 | 3,8 | 4,0 |
| 3527256 | Lourdes | 4,6 | - | 4,8 | 5,0 |
| 3527306 | Louveira | 4,2 | 4,9 | 4,4 | 4,6 |
| 3527405 | Lucélia | 3,9 | 4,5 | 4,1 | 4,3 |
| 3527504 | Lucianópolis | 4,2 | 4,8 | 4,4 | 4,7 |
| 3527603 | Luís Antônio | 3,4 | 3,8 | 3,6 | 3,8 |
| 3527702 | Luiziânia | 3,6 | 4,9 | 3,8 | 4,1 |
| 3527801 | Lupércio | 3,7 | 4,4 | 3,9 | 4,1 |
| 3527900 | Lutécia | 4,0 | 5,1 | 4,3 | 4,5 |
| 3528007 | Macatuba | 4,2 | 5,1 | 4,4 | 4,6 |
| 3528106 | Macaubal | 4,0 | 4,4 | 4,2 | 4,4 |
| 3528205 | Macedônia | 4,9 | 5,0 | 5,1 | 5,3 |
| 3528304 | Magda | 4,5 | 4,9 | 4,7 | 5,0 |
| 3528403 | Mairinque | 4,6 | 5,0 | 4,8 | 5,1 |
| 3528502 | Mairiporã | 4,0 | 4,4 | 4,2 | 4,4 |
| 3528601 | Manduri | 4,1 | - | 4,3 | 4,5 |
| 3528700 | Marabá Paulista | 4,2 | 4,4 | 4,4 | 4,7 |
| 3528809 | Maracaí | 4,0 | 4,8 | 4,2 | 4,4 |
| 3528858 | Marapoama | 3,9 | 4,2 | 4,1 | 4,3 |
| 3528908 | Mariápolis | 3,3 | - | 3,5 | 3,7 |
| 3529005 | Marília | 4,0 | 4,5 | 4,3 | 4,5 |
| 3529104 | Marinópolis | 5,1 | 5,3 | 5,3 | 5,5 |
| 3529203 | Martinópolis | 4,0 | 4,9 | 4,2 | 4,4 |
| 3529302 | Matão | 4,5 | 4,9 | 4,7 | 4,9 |
| 3529401 | Mauá | 3,9 | 4,3 | 4,1 | 4,3 |
| 3529500 | Mendonça | 4,5 | 5,4 | 4,7 | 4,9 |
| 3529609 | Meridiano | 4,1 | 5,2 | 4,3 | 4,5 |
| 3529658 | Mesópolis | 5,2 | 4,7 | 5,4 | 5,6 |

## ANEXO II: Estado de São Paulo – Ensino Médio Regular
## Rede Pública – IDEB e Projeções
## 2017 e 2019

| Cód Mun | Nome do Município | IDEB (N x P) | | Projeções | |
|---|---|---|---|---|---|
| | | 2017 | 2019 | 2019 | 2021 |
| 3529708 | Miguelópolis | 3,8 | 4,5 | 4,0 | 4,3 |
| 3529807 | Mineiros do Tietê | 4,1 | - | 4,3 | 4,5 |
| 3529906 | Miracatu | 3,8 | 4,6 | 4,0 | 4,2 |
| 3530003 | Mira Estrela | 4,6 | 4,6 | 4,8 | 5,0 |
| 3530102 | Mirandópolis | 4,2 | 4,6 | 4,4 | 4,6 |
| 3530201 | Mirante do Paranapanema | 3,7 | 4,8 | 3,9 | 4,1 |
| 3530300 | Mirassol | 4,5 | 5,0 | 4,7 | 4,9 |
| 3530409 | Mirassolândia | 3,4 | 4,5 | 3,6 | 3,8 |
| 3530508 | Mococa | 4,2 | 4,4 | 4,4 | 4,6 |
| 3530607 | Mogi das Cruzes | 3,9 | 4,3 | 4,2 | 4,4 |
| 3530706 | Mogi Guaçu | 4,4 | 4,8 | 4,6 | 4,8 |
| 3530805 | Mogi Mirim | 4,1 | 4,8 | 4,4 | 4,6 |
| 3530904 | Mombuca | 4,4 | 5,5 | 4,7 | 4,9 |
| 3531001 | Monções | 4,1 | 4,8 | 4,3 | 4,6 |
| 3531100 | Mongaguá | 3,3 | 4,2 | 3,5 | 3,7 |
| 3531209 | Monte Alegre do Sul | 4,9 | 5,2 | 5,2 | 5,4 |
| 3531308 | Monte Alto | 4,3 | 4,8 | 4,5 | 4,7 |
| 3531407 | Monte Aprazível | 4,0 | 4,3 | 4,2 | 4,4 |
| 3531506 | Monte Azul Paulista | 4,3 | 4,4 | 4,5 | 4,7 |
| 3531605 | Monte Castelo | 4,4 | 5,1 | 4,6 | 4,8 |
| 3531704 | Monteiro Lobato | 4,4 | 4,8 | 4,6 | 4,8 |
| 3531803 | Monte Mor | 4,1 | 4,7 | 4,4 | 4,6 |
| 3531902 | Morro Agudo | 4,2 | 4,6 | 4,4 | 4,6 |
| 3532009 | Morungaba | 3,5 | 4,2 | 3,7 | 3,9 |
| 3532058 | Motuca | 4,3 | - | 4,6 | 4,8 |
| 3532108 | Murutinga do Sul | 4,1 | 4,2 | 4,3 | 4,6 |
| 3532157 | Nantes | 4,0 | - | 4,2 | 4,5 |
| 3532207 | Narandiba | 3,7 | 4,5 | 3,9 | 4,1 |
| 3532306 | Natividade da Serra | 3,6 | 4,4 | 3,8 | 4,0 |
| 3532405 | Nazaré Paulista | 4,0 | 4,3 | 4,3 | 4,5 |
| 3532504 | Neves Paulista | 4,1 | - | 4,3 | 4,5 |
| 3532603 | Nhandeara | 4,7 | 4,4 | 4,9 | 5,2 |
| 3532702 | Nipoã | 4,2 | 4,4 | 4,5 | 4,7 |
| 3532801 | Nova Aliança | 3,5 | - | 3,7 | 3,9 |
| 3532827 | Nova Campina | 3,9 | 4,3 | 4,1 | 4,3 |
| 3532843 | Nova Canaã Paulista | 4,4 | 4,5 | 4,6 | 4,8 |
| 3532900 | Nova Europa | 4,2 | 4,6 | 4,4 | 4,7 |
| 3533007 | Nova Granada | 3,7 | 3,8 | 3,9 | 4,1 |
| 3533106 | Nova Guataporanga | 4,0 | 5,0 | 4,2 | 4,5 |
| 3533205 | Nova Independência | 4,4 | - | 4,6 | 4,8 |
| 3533254 | Novais | 4,5 | 4,4 | 4,7 | 4,9 |
| 3533304 | Nova Luzitânia | 3,7 | 5,0 | 4,0 | 4,2 |
| 3533403 | Nova Odessa | 4,5 | 4,9 | 4,7 | 4,9 |
| 3533502 | Novo Horizonte | 4,5 | 4,9 | 4,7 | 4,9 |
| 3533601 | Nuporanga | 4,5 | 5,1 | 4,7 | 4,9 |
| 3533700 | Ocauçu | 4,7 | 4,3 | 4,9 | 5,1 |
| 3533809 | Óleo | 3,9 | 4,8 | 4,1 | 4,4 |

## ANEXO II: Estado de São Paulo – Ensino Médio Regular
## Rede Pública – IDEB e Projeções
## 2017 e 2019

| Cód Mun | Nome do Município | IDEB (N x P) | | Projeções | |
|---|---|---|---|---|---|
| | | 2017 | 2019 | 2019 | 2021 |
| 3533908 | Olímpia | 4,5 | 4,8 | 4,7 | 4,9 |
| 3534005 | Onda Verde | 3,5 | - | 3,7 | 3,9 |
| 3534104 | Oriente | 3,2 | 3,6 | 3,4 | 3,6 |
| 3534203 | Orindiúva | 4,6 | 5,0 | 4,8 | 5,1 |
| 3534302 | Orlândia | 3,9 | 4,8 | 4,1 | 4,3 |
| 3534401 | Osasco | 3,6 | 4,1 | 3,8 | 4,1 |
| 3534500 | Oscar Bressane | 5,0 | 4,9 | 5,2 | 5,4 |
| 3534609 | Osvaldo Cruz | 4,6 | 5,2 | 4,8 | 5,0 |
| 3534708 | Ourinhos | 4,3 | 4,7 | 4,5 | 4,7 |
| 3534757 | Ouroeste | 4,6 | - | 4,8 | 5,1 |
| 3534807 | Ouro Verde | 4,2 | 4,7 | 4,4 | 4,6 |
| 3534906 | Pacaembu | 3,5 | 3,9 | 3,8 | 4,0 |
| 3535002 | Palestina | 4,4 | 4,7 | 4,6 | 4,9 |
| 3535101 | Palmares Paulista | 3,7 | 4,6 | 3,9 | 4,1 |
| 3535200 | Palmeira d'Oeste | 4,4 | 5,0 | 4,7 | 4,9 |
| 3535309 | Palmital | 4,0 | 4,3 | 4,3 | 4,5 |
| 3535408 | Panorama | 3,5 | 4,6 | 3,7 | 4,0 |
| 3535507 | Paraguaçu Paulista | 4,1 | 4,8 | 4,3 | 4,5 |
| 3535606 | Paraibuna | 4,0 | 4,6 | 4,2 | 4,4 |
| 3535705 | Paraíso | 3,8 | - | 4,0 | 4,2 |
| 3535804 | Paranapanema | 3,7 | 4,5 | 3,9 | 4,1 |
| 3535903 | Paranapuã | 4,4 | 4,2 | 4,6 | 4,9 |
| 3536000 | Parapuã | 3,3 | 4,1 | 3,5 | 3,8 |
| 3536109 | Pardinho | 3,4 | - | 3,6 | 3,8 |
| 3536208 | Pariquera-Açu | 3,9 | 4,3 | 4,1 | 4,3 |
| 3536257 | Parisi | 4,1 | 4,2 | 4,3 | 4,6 |
| 3536307 | Patrocínio Paulista | 3,9 | 4,3 | 4,1 | 4,3 |
| 3536406 | Paulicéia | 3,9 | 3,9 | 4,1 | 4,3 |
| 3536505 | Paulínia | 4,0 | 4,6 | 4,2 | 4,4 |
| 3536570 | Paulistânia | 4,5 | 5,1 | 4,7 | 4,9 |
| 3536604 | Paulo de Faria | 3,7 | 4,9 | 4,0 | 4,2 |
| 3536703 | Pederneiras | 3,6 | 4,1 | 3,8 | 4,0 |
| 3536802 | Pedra Bela | 4,1 | 4,8 | 4,3 | 4,5 |
| 3536901 | Pedranópolis | 4,6 | 5,2 | 4,8 | 5,0 |
| 3537008 | Pedregulho | 3,7 | 4,2 | 3,9 | 4,1 |
| 3537107 | Pedreira | 4,1 | 4,3 | 4,3 | 4,5 |
| 3537156 | Pedrinhas Paulista | 3,9 | 4,6 | 4,1 | 4,3 |
| 3537206 | Pedro de Toledo | 4,0 | 4,5 | 4,2 | 4,4 |
| 3537305 | Penápolis | 4,1 | 4,6 | 4,3 | 4,6 |
| 3537404 | Pereira Barreto | 4,3 | 4,9 | 4,6 | 4,8 |
| 3537503 | Pereiras | 3,2 | 4,8 | 3,5 | 3,7 |
| 3537602 | Peruíbe | 3,8 | 4,3 | 4,0 | 4,2 |
| 3537701 | Piacatu | 4,1 | - | 4,3 | 4,5 |
| 3537800 | Piedade | 4,5 | 4,8 | 4,7 | 4,9 |
| 3537909 | Pilar do Sul | 4,2 | 5,1 | 4,4 | 4,6 |
| 3538006 | Pindamonhangaba | 4,1 | 4,7 | 4,3 | 4,5 |
| 3538105 | Pindorama | 4,2 | - | 4,5 | 4,7 |
| 3538204 | Pinhalzinho | 4,2 | 4,6 | 4,5 | 4,7 |

## ANEXO II: Estado de São Paulo – Ensino Médio Regular
## Rede Pública – IDEB e Projeções
## 2017 e 2019

| Cód Mun | Nome do Município | IDEB (N x P) | | Projeções | |
|---|---|---|---|---|---|
| | | 2017 | 2019 | 2019 | 2021 |
| 3538303 | Piquerobi | 4,0 | 4,7 | 4,2 | 4,5 |
| 3538501 | Piquete | 4,2 | 4,2 | 4,4 | 4,7 |
| 3538600 | Piracaia | 4,2 | 4,6 | 4,4 | 4,6 |
| 3538709 | Piracicaba | 4,2 | 4,8 | 4,4 | 4,6 |
| 3538808 | Piraju | 4,7 | 5,0 | 4,9 | 5,1 |
| 3538907 | Pirajuí | 4,5 | 4,8 | 4,7 | 4,9 |
| 3539004 | Pirangi | 4,5 | - | 4,7 | 4,9 |
| 3539103 | Pirapora do Bom Jesus | 3,2 | 4,0 | 3,4 | 3,6 |
| 3539202 | Pirapozinho | 4,0 | 4,9 | 4,2 | 4,4 |
| 3539301 | Pirassununga | 4,1 | 4,7 | 4,3 | 4,6 |
| 3539400 | Piratininga | 3,4 | 3,9 | 3,6 | 3,9 |
| 3539509 | Pitangueiras | 4,0 | 4,5 | 4,2 | 4,4 |
| 3539608 | Planalto | - | 3,6 | - | 3,8 |
| 3539707 | Platina | 3,6 | - | 3,8 | 4,0 |
| 3539806 | Poá | 3,9 | 4,5 | 4,2 | 4,4 |
| 3539905 | Poloni | 3,9 | 4,4 | 4,2 | 4,4 |
| 3540002 | Pompéia | 3,9 | 4,3 | 4,1 | 4,3 |
| 3540101 | Pongaí | 4,1 | 4,4 | 4,4 | 4,6 |
| 3540200 | Pontal | 4,2 | 4,5 | 4,4 | 4,6 |
| 3540259 | Pontalinda | - | 4,7 | - | 4,9 |
| 3540309 | Pontes Gestal | 2,9 | 3,9 | 3,1 | 3,4 |
| 3540408 | Populina | 5,1 | 5,6 | 5,3 | 5,5 |
| 3540507 | Porangaba | 4,2 | 4,7 | 4,4 | 4,6 |
| 3540606 | Porto Feliz | 4,1 | 4,4 | 4,3 | 4,5 |
| 3540705 | Porto Ferreira | 3,9 | 4,3 | 4,1 | 4,3 |
| 3540754 | Potim | 3,2 | - | 3,4 | 3,6 |
| 3540804 | Potirendaba | 4,2 | 4,8 | 4,4 | 4,6 |
| 3540853 | Pracinha | 3,7 | - | 3,9 | 4,1 |
| 3540903 | Pradópolis | 4,4 | 5,2 | 4,6 | 4,9 |
| 3541000 | Praia Grande | 3,8 | 4,5 | 4,0 | 4,2 |
| 3541059 | Pratânia | 3,9 | 4,4 | 4,2 | 4,4 |
| 3541109 | Presidente Alves | 3,8 | - | 4,1 | 4,3 |
| 3541208 | Presidente Bernardes | 4,3 | 4,2 | 4,5 | 4,7 |
| 3541307 | Presidente Epitácio | 4,2 | 4,4 | 4,5 | 4,7 |
| 3541406 | Presidente Prudente | 4,0 | 4,4 | 4,2 | 4,4 |
| 3541505 | Presidente Venceslau | 4,2 | 4,9 | 4,4 | 4,7 |
| 3541604 | Promissão | 3,3 | 3,7 | 3,6 | 3,8 |
| 3541653 | Quadra | 4,6 | - | 4,8 | 5,0 |
| 3541703 | Quatá | 4,0 | 4,6 | 4,2 | 4,5 |
| 3541802 | Queiroz | 3,5 | - | 3,7 | 3,9 |
| 3541901 | Queluz | 3,8 | - | 4,0 | 4,2 |
| 3542008 | Quintana | 3,6 | 4,4 | 3,9 | 4,1 |
| 3542107 | Rafard | 4,0 | 4,9 | 4,2 | 4,4 |
| 3542206 | Rancharia | 4,1 | 4,7 | 4,3 | 4,5 |
| 3542305 | Redenção da Serra | 4,0 | 4,3 | 4,2 | 4,4 |
| 3542404 | Regente Feijó | 4,1 | 4,2 | 4,3 | 4,5 |
| 3542503 | Reginópolis | 4,0 | - | 4,2 | 4,4 |
| 3542602 | Registro | 4,3 | 5,0 | 4,5 | 4,7 |

## ANEXO II: Estado de São Paulo – Ensino Médio Regular
## Rede Pública – IDEB e Projeções
## 2017 e 2019

| Cód Mun | Nome do Município | IDEB (N x P) | | Projeções | |
|---|---|---|---|---|---|
| | | 2017 | 2019 | 2019 | 2021 |
| 3542701 | Restinga | 3,9 | 3,5 | 4,1 | 4,3 |
| 3542800 | Ribeira | 4,1 | 4,3 | 4,3 | 4,5 |
| 3542909 | Ribeirão Bonito | 3,9 | 3,9 | 4,1 | 4,3 |
| 3543006 | Ribeirão Branco | 4,3 | 4,5 | 4,5 | 4,7 |
| 3543105 | Ribeirão Corrente | 3,5 | 4,4 | 3,7 | 3,9 |
| 3543204 | Ribeirão do Sul | 3,8 | 5,1 | 4,0 | 4,2 |
| 3543238 | Ribeirão dos Índios | 2,9 | - | 3,1 | 3,3 |
| 3543253 | Ribeirão Grande | 4,5 | 4,5 | 4,7 | 4,9 |
| 3543303 | Ribeirão Pires | 4,3 | 4,8 | 4,5 | 4,8 |
| 3543402 | Ribeirão Preto | 3,5 | 4,1 | 3,7 | 4,0 |
| 3543501 | Riversul | 4,4 | 4,8 | 4,6 | 4,8 |
| 3543600 | Rifaina | 3,3 | 3,9 | 3,5 | 3,7 |
| 3543709 | Rincão | 3,0 | 3,5 | 3,2 | 3,4 |
| 3543808 | Rinópolis | 3,8 | 4,1 | 4,0 | 4,2 |
| 3543907 | Rio Claro | 4,0 | 4,9 | 4,3 | 4,5 |
| 3544004 | Rio das Pedras | 4,5 | 4,7 | 4,7 | 4,9 |
| 3544103 | Rio Grande da Serra | 3,7 | 4,4 | 4,0 | 4,2 |
| 3544202 | Riolândia | 3,4 | 3,9 | 3,6 | 3,8 |
| 3544251 | Rosana | 3,9 | 4,6 | 4,1 | 4,3 |
| 3544301 | Roseira | 4,0 | 4,3 | 4,2 | 4,4 |
| 3544400 | Rubiácea | 5,2 | 4,2 | 5,4 | 5,6 |
| 3544509 | Rubinéia | 4,4 | 5,0 | 4,6 | 4,8 |
| 3544608 | Sabino | 4,0 | 3,5 | 4,2 | 4,4 |
| 3544707 | Sagres | 3,6 | 3,7 | 3,8 | 4,1 |
| 3544806 | Sales | 3,8 | 4,8 | 4,0 | 4,2 |
| 3544905 | Sales Oliveira | 3,4 | 4,4 | 3,7 | 3,9 |
| 3545001 | Salesópolis | - | 4,6 | - | 4,8 |
| 3545100 | Salmourão | 3,1 | 4,4 | 3,3 | 3,5 |
| 3545159 | Saltinho | 4,9 | - | 5,1 | 5,3 |
| 3545209 | Salto | 4,2 | 4,8 | 4,4 | 4,6 |
| 3545308 | Salto de Pirapora | 3,8 | 4,5 | 4,1 | 4,3 |
| 3545407 | Salto Grande | 3,6 | 4,2 | 3,8 | 4,0 |
| 3545506 | Sandovalina | 4,5 | 4,3 | 4,7 | 5,0 |
| 3545605 | Santa Adélia | 3,5 | - | 3,8 | 4,0 |
| 3545704 | Santa Albertina | 4,5 | 4,9 | 4,7 | 5,0 |
| 3545803 | Santa Bárbara d'Oeste | 4,2 | 4,8 | 4,5 | 4,7 |
| 3546009 | Santa Branca | 4,4 | 3,9 | 4,6 | 4,8 |
| 3546108 | Santa Clara d'Oeste | 4,1 | 4,1 | 4,3 | 4,5 |
| 3546207 | Santa Cruz da Conceição | 3,5 | 3,9 | 3,7 | 3,9 |
| 3546256 | Santa Cruz da Esperança | 5,0 | 4,6 | 5,3 | 5,5 |
| 3546306 | Santa Cruz das Palmeiras | 3,7 | 4,1 | 3,9 | 4,1 |
| 3546405 | Santa Cruz do Rio Pardo | 4,2 | 4,7 | 4,4 | 4,7 |
| 3546504 | Santa Ernestina | 4,2 | 3,9 | 4,4 | 4,6 |
| 3546603 | Santa Fé do Sul | 4,2 | 4,6 | 4,4 | 4,6 |
| 3546702 | Santa Gertrudes | 4,3 | 5,0 | 4,5 | 4,7 |
| 3546801 | Santa Isabel | 4,2 | 4,8 | 4,4 | 4,6 |
| 3546900 | Santa Lúcia | 3,5 | - | 3,7 | 4,0 |

## ANEXO II: Estado de São Paulo – Ensino Médio Regular
## Rede Pública – IDEB e Projeções
## 2017 e 2019

| Cód Mun | Nome do Município | IDEB (N x P) | | Projeções | |
|---|---|---|---|---|---|
| | | 2017 | 2019 | 2019 | 2021 |
| 3547007 | Santa Maria da Serra | 3,7 | 4,5 | 3,9 | 4,1 |
| 3547106 | Santa Mercedes | 3,7 | 4,4 | 3,9 | 4,1 |
| 3547205 | Santana da Ponte Pensa | 5,0 | 4,3 | 5,2 | 5,4 |
| 3547304 | Santana de Parnaíba | 4,4 | 4,6 | 4,6 | 4,8 |
| 3547403 | Santa Rita d'Oeste | 4,8 | 5,1 | 5,0 | 5,3 |
| 3547502 | Santa Rita do Passa Quatro | 4,1 | 4,4 | 4,4 | 4,6 |
| 3547601 | Santa Rosa de Viterbo | 3,9 | 4,9 | 4,1 | 4,3 |
| 3547650 | Santa Salete | 5,6 | 5,7 | 5,8 | 6,0 |
| 3547700 | Santo Anastácio | 3,6 | 3,8 | 3,9 | 4,1 |
| 3547809 | Santo André | 3,9 | 4,5 | 4,1 | 4,3 |
| 3547908 | Santo Antônio da Alegria | 4,4 | 4,2 | 4,6 | 4,8 |
| 3548005 | Santo Antônio de Posse | 3,8 | 4,6 | 4,0 | 4,2 |
| 3548054 | Santo Antônio do Aracanguá | 3,8 | 4,5 | 4,0 | 4,2 |
| 3548104 | Santo Antônio do Jardim | 4,4 | 5,0 | 4,6 | 4,8 |
| 3548203 | Santo Antônio do Pinhal | 4,4 | 5,0 | 4,6 | 4,8 |
| 3548302 | Santo Expedito | 3,4 | 3,9 | 3,6 | 3,9 |
| 3548401 | Santópolis do Aguapeí | 4,1 | 4,5 | 4,3 | 4,5 |
| 3548500 | Santos | 4,0 | 4,8 | 4,2 | 4,4 |
| 3548609 | São Bento do Sapucaí | 4,7 | 5,0 | 4,9 | 5,1 |
| 3548708 | São Bernardo do Campo | 3,9 | 4,4 | 4,1 | 4,3 |
| 3548807 | São Caetano do Sul | 4,7 | 5,1 | 4,9 | 5,2 |
| 3548906 | São Carlos | 4,3 | 4,8 | 4,5 | 4,8 |
| 3549003 | São Francisco | 4,9 | 5,2 | 5,1 | 5,3 |
| 3549102 | São João da Boa Vista | 4,2 | 4,6 | 4,4 | 4,6 |
| 3549201 | São João das Duas Pontes | 4,2 | - | 4,4 | 4,6 |
| 3549250 | São João de Iracema | 4,7 | 4,2 | 4,9 | 5,1 |
| 3549300 | São João do Pau d'Alho | 4,5 | 5,0 | 4,7 | 4,9 |
| 3549409 | São Joaquim da Barra | 3,9 | 4,4 | 4,1 | 4,3 |
| 3549508 | São José da Bela Vista | 3,5 | - | 3,8 | 4,0 |
| 3549607 | São José do Barreiro | 3,8 | 4,0 | 4,0 | 4,2 |
| 3549706 | São José do Rio Pardo | 4,5 | 4,5 | 4,7 | 4,9 |
| 3549805 | São José do Rio Preto | 4,1 | 4,6 | 4,3 | 4,6 |
| 3549904 | São José dos Campos | 4,0 | 4,5 | 4,2 | 4,4 |
| 3549953 | São Lourenço da Serra | 4,1 | 4,8 | 4,3 | 4,5 |
| 3550001 | São Luiz do Paraitinga | 4,3 | 4,9 | 4,5 | 4,7 |
| 3550100 | São Manuel | 4,1 | 4,5 | 4,3 | 4,5 |
| 3550209 | São Miguel Arcanjo | 4,1 | 4,3 | 4,3 | 4,5 |
| 3550308 | São Paulo | 3,6 | 4,1 | 3,8 | 4,0 |
| 3550407 | São Pedro | 4,5 | 5,0 | 4,7 | 4,9 |
| 3550506 | São Pedro do Turvo | 3,9 | - | 4,1 | 4,3 |
| 3550605 | São Roque | 3,9 | 5,0 | 4,1 | 4,3 |
| 3550704 | São Sebastião | 4,3 | 4,7 | 4,5 | 4,7 |
| 3550803 | São Sebastião da Grama | 3,8 | 4,3 | 4,0 | 4,3 |
| 3550902 | São Simão | 4,1 | 4,9 | 4,3 | 4,6 |
| 3551009 | São Vicente | 3,7 | 4,3 | 3,9 | 4,1 |
| 3551108 | Sarapuí | 3,8 | 4,4 | 4,0 | 4,3 |
| 3551207 | Sarutaiá | 3,7 | 4,2 | 3,9 | 4,2 |

## ANEXO II: Estado de São Paulo – Ensino Médio Regular
## Rede Pública – IDEB e Projeções
## 2017 e 2019

| Cód Mun | Nome do Município | IDEB (N x P) | | Projeções | |
|---|---|---|---|---|---|
| | | 2017 | 2019 | 2019 | 2021 |
| 3551306 | Sebastianópolis do Sul | 4,4 | 5,5 | 4,6 | 4,8 |
| 3551405 | Serra Azul | 3,7 | 4,1 | 3,9 | 4,1 |
| 3551504 | Serrana | 3,7 | 4,0 | 3,9 | 4,1 |
| 3551603 | Serra Negra | 4,2 | 4,5 | 4,4 | 4,6 |
| 3551702 | Sertãozinho | 4,5 | 5,2 | 4,7 | 4,9 |
| 3551801 | Sete Barras | 3,9 | 3,9 | 4,1 | 4,4 |
| 3551900 | Severínia | 3,5 | 4,4 | 3,8 | 4,0 |
| 3552007 | Silveiras | 3,2 | 4,7 | 3,4 | 3,7 |
| 3552106 | Socorro | 4,5 | 4,9 | 4,7 | 4,9 |
| 3552205 | Sorocaba | 4,2 | 4,6 | 4,4 | 4,6 |
| 3552304 | Sud Mennucci | 5,1 | 4,9 | 5,3 | 5,5 |
| 3552403 | Sumaré | 4,0 | 4,7 | 4,2 | 4,5 |
| 3552502 | Suzano | 3,8 | 4,2 | 4,0 | 4,2 |
| 3552551 | Suzanápolis | 4,5 | 4,7 | 4,7 | 4,9 |
| 3552601 | Tabapuã | 4,6 | 4,7 | 4,8 | 5,0 |
| 3552700 | Tabatinga | 4,4 | 5,0 | 4,6 | 4,8 |
| 3552809 | Taboão da Serra | 3,8 | 4,5 | 4,1 | 4,3 |
| 3552908 | Taciba | 4,2 | 5,0 | 4,4 | 4,7 |
| 3553005 | Taguaí | 4,4 | 4,8 | 4,6 | 4,8 |
| 3553104 | Taiaçu | 3,7 | 4,6 | 3,9 | 4,1 |
| 3553203 | Taiúva | 4,6 | 5,5 | 4,8 | 5,0 |
| 3553302 | Tambaú | 3,9 | 4,3 | 4,2 | 4,4 |
| 3553401 | Tanabi | 4,6 | 4,9 | 4,8 | 5,0 |
| 3553500 | Tapiraí | 3,8 | 4,4 | 4,0 | 4,3 |
| 3553609 | Tapiratiba | 3,5 | 3,9 | 3,8 | 4,0 |
| 3553658 | Taquaral | 3,8 | 4,5 | 4,1 | 4,3 |
| 3553708 | Taquaritinga | 4,3 | 4,5 | 4,5 | 4,8 |
| 3553807 | Taquarituba | 4,5 | 5,0 | 4,7 | 4,9 |
| 3553856 | Taquarivaí | 4,4 | 4,4 | 4,6 | 4,8 |
| 3553906 | Tarabai | 3,8 | 4,3 | 4,0 | 4,2 |
| 3553955 | Tarumã | 3,4 | 4,6 | 3,6 | 3,8 |
| 3554003 | Tatuí | 4,1 | 4,5 | 4,3 | 4,5 |
| 3554102 | Taubaté | 4,5 | 4,9 | 4,7 | 4,9 |
| 3554201 | Tejupá | 4,0 | 4,1 | 4,3 | 4,5 |
| 3554300 | Teodoro Sampaio | 4,3 | 4,9 | 4,5 | 4,7 |
| 3554409 | Terra Roxa | 4,2 | 4,3 | 4,4 | 4,6 |
| 3554508 | Tietê | 3,9 | 4,9 | 4,1 | 4,3 |
| 3554607 | Timburi | 4,8 | 4,6 | 5,0 | 5,2 |
| 3554656 | Torre de Pedra | 4,2 | 5,2 | 4,4 | 4,6 |
| 3554706 | Torrinha | 3,7 | 4,3 | 3,9 | 4,1 |
| 3554755 | Trabiju | 3,3 | 3,5 | 3,5 | 3,8 |
| 3554805 | Tremembé | 4,0 | 4,4 | 4,2 | 4,4 |
| 3554904 | Três Fronteiras | 4,6 | 4,7 | 4,8 | 5,0 |
| 3554953 | Tuiuti | 4,3 | 4,7 | 4,6 | 4,8 |
| 3555000 | Tupã | 4,4 | 4,5 | 4,6 | 4,8 |
| 3555109 | Tupi Paulista | 4,3 | 4,8 | 4,5 | 4,7 |
| 3555208 | Turiúba | 4,5 | 4,9 | 4,7 | 4,9 |
| 3555307 | Turmalina | - | 4,5 | - | 4,7 |

## ANEXO II: Estado de São Paulo – Ensino Médio Regular
## Rede Pública – IDEB e Projeções
## 2017 e 2019

| Cód Mun | Nome do Município | IDEB (N x P) | | Projeções | |
|---|---|---|---|---|---|
| | | 2017 | 2019 | 2019 | 2021 |
| 3555356 | Ubarana | 3,8 | 4,4 | 4,1 | 4,3 |
| 3555406 | Ubatuba | 4,1 | 4,4 | 4,3 | 4,5 |
| 3555505 | Ubirajara | 3,1 | - | 3,3 | 3,5 |
| 3555604 | Uchoa | 4,8 | 5,0 | 5,0 | 5,2 |
| 3555703 | União Paulista | 3,9 | - | 4,1 | 4,3 |
| 3555802 | Urânia | 4,3 | 5,2 | 4,6 | 4,8 |
| 3555901 | Uru | 4,2 | - | 4,4 | 4,6 |
| 3556008 | Urupês | 4,1 | 4,7 | 4,3 | 4,5 |
| 3556107 | Valentim Gentil | 3,9 | 4,4 | 4,2 | 4,4 |
| 3556206 | Valinhos | 4,4 | 4,9 | 4,6 | 4,9 |
| 3556305 | Valparaíso | 3,9 | 4,4 | 4,2 | 4,4 |
| 3556354 | Vargem | 4,0 | - | 4,2 | 4,4 |
| 3556404 | Vargem Grande do Sul | 4,1 | 4,6 | 4,4 | 4,6 |
| 3556453 | Vargem Grande Paulista | 4,1 | 4,6 | 4,3 | 4,5 |
| 3556503 | Várzea Paulista | 3,9 | 4,5 | 4,1 | 4,3 |
| 3556602 | Vera Cruz | 4,2 | 4,9 | 4,4 | 4,6 |
| 3556701 | Vinhedo | 4,2 | 4,9 | 4,4 | 4,7 |
| 3556800 | Viradouro | 3,8 | 4,3 | 4,1 | 4,3 |
| 3556909 | Vista Alegre do Alto | 4,4 | 5,0 | 4,7 | 4,9 |
| 3556958 | Vitória Brasil | 4,2 | 4,5 | 4,4 | 4,6 |
| 3557006 | Votorantim | 4,2 | 4,7 | 4,4 | 4,6 |
| 3557105 | Votuporanga | 4,0 | 5,0 | 4,2 | 4,4 |
| 3557154 | Zacarias | 4,3 | - | 4,5 | 4,7 |
| 3557204 | Chavantes | 3,2 | - | 3,4 | 3,6 |
| 3557303 | Estiva Gerbi | 4,3 | - | 4,5 | 4,7 |

Fonte: MEC/ Inep.
Nota: Não foram divulgados dados para o município de Nova Castilho.

# ANEXO II

# Ensino Médio

# Taxa de Aprovação

## ANEXO II: Estado de São Paulo – Ensino Médio Regular
## Rede Estadual – Taxa de Aprovação: Total e 3ª série
## 2017 e 2019

| Cód Mun | Nome do Município | Total | | 3ª série | |
|---|---|---|---|---|---|
| | | 2017 | 2019 | 2017 | 2019 |
| 3500105 | Adamantina | 92,6 | 97,9 | 96,2 | 99,1 |
| 3500204 | Adolfo | 96,6 | 96,6 | 100,0 | 100,0 |
| 3500303 | Aguaí | 85,7 | 93,1 | 93,9 | 96,4 |
| 3500402 | Águas da Prata | 98,2 | 94,3 | 97,7 | 100,0 |
| 3500501 | Águas de Lindóia | 88,1 | 92,0 | 91,2 | 98,6 |
| 3500550 | Águas de Santa Bárbara | 90,4 | 97,1 | 92,3 | 98,2 |
| 3500600 | Águas de São Pedro | 98,0 | 94,6 | 97,7 | 96,0 |
| 3500709 | Agudos | 86,8 | 93,5 | 93,4 | 97,5 |
| 3500758 | Alambari | 79,9 | 98,2 | 90,0 | 100,0 |
| 3500808 | Alfredo Marcondes | 89,4 | 91,1 | 97,0 | 100,0 |
| 3500907 | Altair | 90,8 | 99,2 | 95,7 | 100,0 |
| 3501004 | Altinópolis | 89,8 | 90,5 | 94,0 | 92,7 |
| 3501103 | Alto Alegre | 87,8 | 87,4 | 93,2 | 100,0 |
| 3501152 | Alumínio | 94,5 | 98,2 | 97,8 | 98,1 |
| 3501202 | Álvares Florence | 97,1 | 95,5 | 100,0 | 100,0 |
| 3501301 | Álvares Machado | 81,8 | 90,8 | 90,9 | 96,8 |
| 3501400 | Álvaro de Carvalho | 94,9 | 92,9 | 100,0 | 96,7 |
| 3501509 | Alvinlândia | 86,8 | 100,0 | 97,2 | 100,0 |
| 3501608 | Americana | 88,5 | 93,3 | 93,8 | 96,7 |
| 3501707 | Américo Brasiliense | 84,2 | 95,0 | 92,5 | 96,6 |
| 3501806 | Américo de Campos | 98,4 | 99,0 | 98,1 | 100,0 |
| 3501905 | Amparo | 91,9 | 94,3 | 96,1 | 97,1 |
| 3502002 | Analândia | 94,3 | 86,6 | 94,4 | 94,4 |
| 3502101 | Andradina | 90,4 | 96,9 | 94,7 | 99,4 |
| 3502200 | Angatuba | 89,3 | 96,0 | 94,5 | 98,1 |
| 3502309 | Anhembi | 80,9 | 97,9 | 97,1 | 100,0 |
| 3502408 | Anhumas | 89,1 | 94,3 | 97,6 | 100,0 |
| 3502507 | Aparecida | 92,2 | 93,5 | 95,9 | 95,3 |
| 3502606 | Aparecida d'Oeste | 93,2 | 97,5 | 92,0 | 95,1 |
| 3502705 | Apiaí | 97,4 | 97,2 | 98,2 | 97,4 |
| 3502754 | Araçariguama | 83,2 | 94,9 | 86,2 | 97,5 |
| 3502804 | Araçatuba | 89,9 | 93,7 | 95,6 | 96,6 |
| 3502903 | Araçoiaba da Serra | 96,0 | 96,9 | 97,3 | 99,0 |
| 3503000 | Aramina | 92,4 | 85,9 | 100,0 | 100,0 |
| 3503109 | Arandu | 89,1 | 93,3 | 96,5 | 98,4 |
| 3503158 | Arapeí | 80,4 | 83,5 | 75,0 | 84,4 |
| 3503208 | Araraquara | 86,5 | 94,2 | 93,5 | 97,3 |
| 3503307 | Araras | 91,8 | 91,4 | 96,1 | 97,0 |
| 3503356 | Arco-Íris | 98,5 | 100,0 | 100,0 | 100,0 |
| 3503406 | Arealva | 91,8 | 94,3 | 100,0 | 96,2 |
| 3503505 | Areias | 86,4 | 87,6 | 94,2 | 95,5 |
| 3503604 | Areiópolis | 90,9 | 91,7 | 97,8 | 95,1 |
| 3503703 | Ariranha | 99,6 | 98,7 | 100,0 | 100,0 |
| 3503802 | Artur Nogueira | 87,8 | 91,2 | 94,6 | 96,1 |
| 3503901 | Arujá | 88,7 | 90,4 | 93,8 | 94,0 |
| 3503950 | Aspásia | 94,9 | 100,0 | 100,0 | 100,0 |
| 3504008 | Assis | 86,8 | 91,9 | 91,4 | 94,2 |
| 3504107 | Atibaia | 91,7 | 94,6 | 95,0 | 97,2 |

## ANEXO II: Estado de São Paulo – Ensino Médio Regular
## Rede Estadual – Taxa de Aprovação: Total e 3ª série
## 2017 e 2019

| Cód Mun | Nome do Município | Total | | 3ª série | |
|---|---|---|---|---|---|
| | | 2017 | 2019 | 2017 | 2019 |
| 3504206 | Auriflama | 96,0 | 98,4 | 96,6 | 100,0 |
| 3504305 | Avaí | 94,7 | 97,4 | 97,0 | 100,0 |
| 3504404 | Avanhandava | 92,1 | 91,2 | 96,3 | 93,1 |
| 3504503 | Avaré | 83,1 | 90,6 | 90,2 | 96,2 |
| 3504602 | Bady Bassitt | 78,6 | 80,1 | 94,4 | 87,0 |
| 3504701 | Balbinos | - | 100,0 | - | 100,0 |
| 3504800 | Bálsamo | 86,5 | 97,7 | 92,3 | 98,6 |
| 3504909 | Bananal | 79,6 | 84,1 | 84,0 | 89,1 |
| 3505005 | Barão de Antonina | 90,7 | 100,0 | 86,7 | 100,0 |
| 3505104 | Barbosa | 80,1 | 94,3 | 88,9 | 93,6 |
| 3505203 | Bariri | 90,6 | 92,6 | 93,1 | 96,1 |
| 3505302 | Barra Bonita | 94,1 | 98,0 | 97,9 | 100,0 |
| 3505351 | Barra do Chapéu | 82,2 | 99,1 | 88,1 | 100,0 |
| 3505401 | Barra do Turvo | 91,1 | 95,8 | 98,1 | 96,2 |
| 3505500 | Barretos | 93,4 | 97,4 | 96,5 | 98,9 |
| 3505609 | Barrinha | 94,6 | 96,1 | 97,2 | 99,1 |
| 3505708 | Barueri | 86,7 | 94,1 | 90,9 | 97,0 |
| 3505807 | Bastos | 90,9 | 95,6 | 95,5 | 93,1 |
| 3505906 | Batatais | 90,0 | 90,3 | 95,4 | 90,2 |
| 3506003 | Bauru | 85,8 | 88,2 | 91,9 | 94,3 |
| 3506102 | Bebedouro | 94,0 | 95,7 | 96,4 | 98,7 |
| 3506201 | Bento de Abreu | 97,7 | 97,6 | 96,7 | 100,0 |
| 3506300 | Bernardino de Campos | 91,1 | 96,2 | 95,7 | 98,9 |
| 3506359 | Bertioga | 82,9 | 92,0 | 93,0 | 95,3 |
| 3506409 | Bilac | 88,6 | 98,7 | 88,5 | 100,0 |
| 3506508 | Birigui | 88,7 | 94,2 | 91,2 | 96,5 |
| 3506607 | Biritiba Mirim | 85,8 | 90,0 | 92,4 | 96,1 |
| 3506706 | Boa Esperança do Sul | 77,6 | 84,4 | 91,4 | 94,3 |
| 3506805 | Bocaina | 88,7 | 88,7 | 91,3 | 89,6 |
| 3506904 | Bofete | 70,8 | 93,2 | 79,3 | 98,4 |
| 3507001 | Boituva | 81,6 | 85,9 | 89,0 | 96,2 |
| 3507100 | Bom Jesus dos Perdões | 93,7 | 97,0 | 96,3 | 97,7 |
| 3507159 | Bom Sucesso de Itararé | 90,5 | 92,9 | 91,8 | 90,9 |
| 3507209 | Borá | 100,0 | - | 100,0 | - |
| 3507308 | Boracéia | 98,0 | 99,3 | 96,7 | 100,0 |
| 3507407 | Borborema | 97,3 | 98,6 | 98,6 | 100,0 |
| 3507456 | Borebi | 75,6 | 96,7 | 71,4 | 96,4 |
| 3507506 | Botucatu | 85,6 | 87,5 | 92,8 | 93,4 |
| 3507605 | Bragança Paulista | 90,9 | 93,3 | 96,1 | 96,5 |
| 3507704 | Braúna | 90,6 | 94,0 | 95,2 | 89,8 |
| 3507753 | Brejo Alegre | 87,8 | 94,6 | 89,4 | 96,7 |
| 3507803 | Brodowski | 81,6 | 85,8 | 87,6 | 91,5 |
| 3507902 | Brotas | 83,7 | 92,0 | 90,0 | 94,2 |
| 3508009 | Buri | 93,6 | 99,2 | 95,0 | 100,0 |
| 3508108 | Buritama | 95,0 | 99,1 | 94,8 | 99,4 |
| 3508207 | Buritizal | 97,9 | 97,2 | 100,0 | 97,0 |
| 3508306 | Cabrália Paulista | 92,6 | 94,6 | 92,2 | 98,0 |
| 3508405 | Cabreúva | 86,9 | 97,2 | 94,7 | 100,0 |

## ANEXO II: Estado de São Paulo – Ensino Médio Regular
## Rede Estadual – Taxa de Aprovação: Total e 3ª série
## 2017 e 2019

| Cód Mun | Nome do Município | Total | | 3ª série | |
|---|---|---|---|---|---|
| | | 2017 | 2019 | 2017 | 2019 |
| 3508504 | Caçapava | 91,6 | 93,8 | 96,7 | 97,8 |
| 3508603 | Cachoeira Paulista | 89,4 | 94,6 | 93,0 | 96,3 |
| 3508702 | Caconde | 91,2 | 95,6 | 93,8 | 98,5 |
| 3508801 | Cafelândia | 85,3 | 89,4 | 94,7 | 94,9 |
| 3508900 | Caiabu | 89,0 | 91,0 | 89,8 | 100,0 |
| 3509007 | Caieiras | 94,1 | 96,5 | 96,9 | 98,0 |
| 3509106 | Caiuá | 92,2 | 100,0 | 100,0 | 100,0 |
| 3509205 | Cajamar | 90,1 | 96,2 | 94,8 | 97,9 |
| 3509254 | Cajati | 89,5 | 94,3 | 94,8 | 97,6 |
| 3509304 | Cajobi | 93,9 | 100,0 | 98,9 | 100,0 |
| 3509403 | Cajuru | 92,1 | 89,4 | 95,3 | 95,6 |
| 3509452 | Campina do Monte Alegre | 89,7 | 94,2 | 89,6 | 98,7 |
| 3509502 | Campinas | 86,3 | 91,2 | 91,8 | 95,3 |
| 3509601 | Campo Limpo Paulista | 86,1 | 93,7 | 90,9 | 97,2 |
| 3509700 | Campos do Jordão | 78,6 | 78,1 | 90,8 | 91,7 |
| 3509809 | Campos Novos Paulista | 93,2 | 96,1 | 94,2 | 96,2 |
| 3509908 | Cananéia | 79,1 | 79,7 | 89,8 | 87,0 |
| 3509957 | Canas | 69,1 | 94,8 | 73,9 | 93,5 |
| 3510005 | Cândido Mota | 91,9 | 96,6 | 95,3 | 98,6 |
| 3510104 | Cândido Rodrigues | 100,0 | 100,0 | 100,0 | 100,0 |
| 3510153 | Canitar | 85,7 | 96,1 | 87,1 | 98,6 |
| 3510203 | Capão Bonito | 88,2 | 94,6 | 90,5 | 97,3 |
| 3510302 | Capela do Alto | 86,8 | 91,8 | 90,4 | 94,8 |
| 3510401 | Capivari | 84,9 | 94,2 | 93,8 | 98,5 |
| 3510500 | Caraguatatuba | 97,3 | 98,6 | 98,2 | 99,7 |
| 3510609 | Carapicuíba | 85,8 | 91,7 | 93,1 | 96,3 |
| 3510708 | Cardoso | 96,4 | 97,0 | 98,1 | 97,8 |
| 3510807 | Casa Branca | 92,7 | 90,5 | 95,2 | 96,9 |
| 3510906 | Cássia dos Coqueiros | 94,3 | 96,9 | 86,4 | 100,0 |
| 3511003 | Castilho | 92,2 | 94,6 | 96,5 | 100,0 |
| 3511102 | Catanduva | 92,4 | 95,9 | 96,6 | 98,8 |
| 3511201 | Catiguá | 95,7 | 97,8 | 98,9 | 97,9 |
| 3511300 | Cedral | 93,6 | 94,5 | 99,0 | 96,1 |
| 3511409 | Cerqueira César | 88,1 | 95,6 | 92,4 | 98,7 |
| 3511508 | Cerquilho | 91,3 | 91,4 | 96,9 | 96,3 |
| 3511607 | Cesário Lange | 86,7 | 87,1 | 94,4 | 91,9 |
| 3511706 | Charqueada | 88,4 | 90,4 | 91,4 | 97,8 |
| 3511904 | Clementina | 96,4 | 98,6 | 100,0 | 100,0 |
| 3512001 | Colina | 90,4 | 99,0 | 96,7 | 100,0 |
| 3512100 | Colômbia | 95,4 | 97,8 | 97,6 | 100,0 |
| 3512209 | Conchal | 91,3 | 93,7 | 98,4 | 96,5 |
| 3512308 | Conchas | 88,4 | 90,4 | 91,2 | 94,1 |
| 3512407 | Cordeirópolis | 93,5 | 89,9 | 98,0 | 96,9 |
| 3512506 | Coroados | 93,6 | 97,6 | 93,0 | 97,3 |
| 3512605 | Coronel Macedo | 89,6 | 91,0 | 100,0 | 92,6 |
| 3512704 | Corumbataí | 99,4 | 99,3 | 100,0 | 100,0 |
| 3512803 | Cosmópolis | 88,6 | 96,3 | 94,1 | 98,5 |

## ANEXO II: Estado de São Paulo – Ensino Médio Regular
## Rede Estadual – Taxa de Aprovação: Total e 3ª série
## 2017 e 2019

| Cód Mun | Nome do Município | Total | | 3ª série | |
|---|---|---|---|---|---|
| | | 2017 | 2019 | 2017 | 2019 |
| 3512902 | Cosmorama | 94,4 | 95,6 | 96,6 | 98,9 |
| 3513009 | Cotia | 83,4 | 88,7 | 92,5 | 94,2 |
| 3513108 | Cravinhos | 82,3 | 87,0 | 89,6 | 93,8 |
| 3513207 | Cristais Paulista | 87,3 | 97,4 | 95,6 | 100,0 |
| 3513306 | Cruzália | 98,6 | 100,0 | 100,0 | 100,0 |
| 3513405 | Cruzeiro | 87,8 | 93,3 | 95,6 | 96,5 |
| 3513504 | Cubatão | 81,4 | 91,3 | 93,7 | 94,9 |
| 3513603 | Cunha | 80,2 | 91,5 | 96,0 | 98,9 |
| 3513702 | Descalvado | 86,6 | 94,2 | 94,7 | 93,6 |
| 3513801 | Diadema | 93,4 | 96,6 | 95,9 | 98,2 |
| 3513850 | Dirce Reis | 94,6 | 100,0 | 100,0 | 100,0 |
| 3513900 | Divinolândia | 88,1 | 90,3 | 98,2 | 97,1 |
| 3514007 | Dobrada | 100,0 | 100,0 | 100,0 | 100,0 |
| 3514106 | Dois Córregos | 92,9 | 99,5 | 96,1 | 100,0 |
| 3514205 | Dolcinópolis | 95,8 | 93,4 | 100,0 | 96,6 |
| 3514304 | Dourado | 95,0 | 98,9 | 99,0 | 100,0 |
| 3514403 | Dracena | 89,4 | 92,8 | 95,0 | 96,6 |
| 3514502 | Duartina | 88,3 | 94,6 | 93,0 | 100,0 |
| 3514601 | Dumont | 94,5 | 98,0 | 98,2 | 100,0 |
| 3514700 | Echaporã | 90,4 | 87,8 | 94,6 | 93,2 |
| 3514809 | Eldorado | 87,7 | 93,5 | 93,5 | 99,4 |
| 3514908 | Elias Fausto | 83,9 | 92,7 | 85,4 | 96,7 |
| 3514924 | Elisiário | 100,0 | 100,0 | 100,0 | 100,0 |
| 3514957 | Embaúba | 94,1 | 100,0 | 100,0 | 100,0 |
| 3515004 | Embu das Artes | 83,5 | 89,3 | 90,3 | 94,7 |
| 3515103 | Embu-Guaçu | 89,5 | 96,1 | 95,1 | 97,8 |
| 3515129 | Emilianópolis | 99,0 | 100,0 | 100,0 | 100,0 |
| 3515152 | Engenheiro Coelho | 82,9 | 89,1 | 80,9 | 97,2 |
| 3515186 | Espírito Santo do Pinhal | 89,8 | 92,5 | 96,7 | 95,9 |
| 3515194 | Espírito Santo do Turvo | 93,6 | 96,5 | 90,7 | 97,4 |
| 3515202 | Estrela d'Oeste | 93,9 | 97,7 | 96,4 | 100,0 |
| 3515301 | Estrela do Norte | 91,6 | 95,9 | 91,4 | 100,0 |
| 3515350 | Euclides da Cunha Paulista | 94,6 | 98,7 | 97,0 | 98,3 |
| 3515400 | Fartura | 93,8 | 96,7 | 94,9 | 100,0 |
| 3515509 | Fernandópolis | 91,9 | 96,2 | 95,6 | 98,8 |
| 3515608 | Fernando Prestes | 95,9 | 96,4 | 95,5 | 100,0 |
| 3515657 | Fernão | 89,1 | 100,0 | 94,7 | 100,0 |
| 3515707 | Ferraz de Vasconcelos | 85,2 | 89,3 | 91,5 | 94,2 |
| 3515806 | Flora Rica | 100,0 | 95,5 | 100,0 | 100,0 |
| 3515905 | Floreal | 86,4 | 100,0 | 91,2 | 100,0 |
| 3516002 | Flórida Paulista | 86,4 | 93,1 | 91,2 | 97,6 |
| 3516101 | Florínea | 93,6 | 97,9 | 90,9 | 100,0 |
| 3516200 | Franca | 89,6 | 92,0 | 94,5 | 96,3 |
| 3516309 | Francisco Morato | 94,3 | 93,1 | 95,9 | 95,6 |
| 3516408 | Franco da Rocha | 92,8 | 96,0 | 95,9 | 97,8 |
| 3516507 | Gabriel Monteiro | 100,0 | 100,0 | 100,0 | 100,0 |
| 3516606 | Gália | 93,3 | 89,4 | 97,8 | 94,4 |

## ANEXO II: Estado de São Paulo – Ensino Médio Regular
## Rede Estadual – Taxa de Aprovação: Total e 3ª série
## 2017 e 2019

| Cód Mun | Nome do Município | Total | | 3ª série | |
|---|---|---|---|---|---|
| | | 2017 | 2019 | 2017 | 2019 |
| 3516705 | Garça | 94,7 | 94,5 | 96,0 | 96,9 |
| 3516804 | Gastão Vidigal | 97,0 | 97,1 | 97,3 | 100,0 |
| 3516853 | Gavião Peixoto | 82,2 | 96,3 | 94,1 | 97,4 |
| 3516903 | General Salgado | 90,6 | 96,4 | 94,3 | 100,0 |
| 3517000 | Getulina | 70,8 | 93,7 | 81,2 | 100,0 |
| 3517109 | Glicério | 85,9 | 100,0 | 96,2 | 100,0 |
| 3517208 | Guaiçara | 75,0 | 90,1 | 84,5 | 98,7 |
| 3517307 | Guaimbê | 81,0 | 86,9 | 92,6 | 100,0 |
| 3517406 | Guaíra | 90,4 | 97,8 | 91,7 | 98,3 |
| 3517505 | Guapiaçu | 89,2 | 93,6 | 94,0 | 98,2 |
| 3517604 | Guapiara | 96,3 | 96,7 | 98,0 | 97,3 |
| 3517703 | Guará | 82,8 | 94,0 | 85,1 | 98,0 |
| 3517802 | Guaraçaí | 89,7 | 93,6 | 97,3 | 98,5 |
| 3517901 | Guaraci | 97,9 | 100,0 | 99,2 | 100,0 |
| 3518008 | Guarani d'Oeste | 98,2 | 100,0 | 100,0 | 100,0 |
| 3518107 | Guarantã | 78,2 | 79,2 | 94,2 | 86,1 |
| 3518206 | Guararapes | 92,4 | 97,0 | 96,3 | 99,2 |
| 3518305 | Guararema | 87,6 | 93,3 | 93,2 | 94,7 |
| 3518404 | Guaratinguetá | 81,7 | 86,0 | 88,6 | 91,8 |
| 3518503 | Guareí | 91,6 | 95,4 | 93,1 | 96,9 |
| 3518602 | Guariba | 95,1 | 97,4 | 98,6 | 97,6 |
| 3518701 | Guarujá | 83,7 | 93,0 | 91,8 | 95,5 |
| 3518800 | Guarulhos | 87,2 | 91,3 | 91,6 | 94,8 |
| 3518859 | Guatapará | 87,4 | 88,5 | 97,8 | 98,4 |
| 3518909 | Guzolândia | 97,4 | 100,0 | 100,0 | 100,0 |
| 3519006 | Herculândia | 92,0 | 92,7 | 99,0 | 95,9 |
| 3519055 | Holambra | 84,8 | 90,9 | 97,7 | 97,5 |
| 3519071 | Hortolândia | 90,2 | 95,3 | 95,4 | 98,0 |
| 3519105 | Iacanga | 94,3 | 89,9 | 95,8 | 94,4 |
| 3519204 | Iacri | 91,8 | 96,3 | 97,1 | 100,0 |
| 3519253 | Iaras | 92,9 | 94,9 | 98,6 | 98,5 |
| 3519303 | Ibaté | 94,6 | 97,4 | 99,5 | 98,0 |
| 3519402 | Ibirá | 90,6 | 87,7 | 94,4 | 92,6 |
| 3519501 | Ibirarema | 76,4 | 89,1 | 83,9 | 89,5 |
| 3519600 | Ibitinga | 89,5 | 95,2 | 93,9 | 98,5 |
| 3519709 | Ibiúna | 87,9 | 94,8 | 93,0 | 97,0 |
| 3519808 | Icém | 92,8 | 98,2 | 95,5 | 98,7 |
| 3519907 | Iepê | 94,3 | 96,5 | 98,1 | 98,9 |
| 3520004 | Igaraçu do Tietê | 82,3 | 93,6 | 89,0 | 96,6 |
| 3520103 | Igarapava | 88,7 | 92,8 | 85,8 | 98,1 |
| 3520202 | Igaratá | 84,8 | 86,1 | 93,1 | 90,0 |
| 3520301 | Iguape | 93,9 | 96,4 | 98,3 | 97,9 |
| 3520400 | Ilhabela | 95,7 | 98,7 | 95,0 | 99,3 |
| 3520426 | Ilha Comprida | 88,3 | 98,9 | 93,9 | 100,0 |
| 3520442 | Ilha Solteira | 94,2 | 95,4 | 95,4 | 99,6 |
| 3520509 | Indaiatuba | 90,1 | 94,4 | 94,7 | 97,2 |
| 3520608 | Indiana | 91,9 | 94,2 | 92,5 | 92,9 |
| 3520707 | Indiaporã | 76,0 | 94,4 | 86,1 | 97,0 |

## ANEXO II: Estado de São Paulo – Ensino Médio Regular
## Rede Estadual – Taxa de Aprovação: Total e 3ª série
## 2017 e 2019

| Cód Mun | Nome do Município | Total | | 3ª série | |
|---|---|---|---|---|---|
| | | 2017 | 2019 | 2017 | 2019 |
| 3520806 | Inúbia Paulista | 91,2 | 90,4 | 93,3 | 88,6 |
| 3520905 | Ipaussu | 92,2 | 97,9 | 96,9 | 98,5 |
| 3521002 | Iperó | 92,8 | 96,7 | 97,2 | 98,1 |
| 3521101 | Ipeúna | 93,3 | 100,0 | 100,0 | 100,0 |
| 3521150 | Ipiguá | 89,5 | 94,5 | 96,6 | 100,0 |
| 3521200 | Iporanga | 95,5 | 92,8 | 100,0 | 91,3 |
| 3521309 | Ipuã | 85,5 | 93,9 | 88,0 | 100,0 |
| 3521408 | Iracemápolis | 83,7 | 90,6 | 96,1 | 94,5 |
| 3521507 | Irapuã | 96,1 | 99,5 | 100,0 | 100,0 |
| 3521606 | Irapuru | 79,5 | 90,1 | 91,4 | 97,7 |
| 3521705 | Itaberá | 92,7 | 95,9 | 95,0 | 96,4 |
| 3521804 | Itaí | 81,1 | 95,0 | 93,3 | 96,9 |
| 3521903 | Itajobi | 85,0 | 96,3 | 98,4 | 96,2 |
| 3522000 | Itaju | 98,3 | 98,0 | 97,9 | 100,0 |
| 3522109 | Itanhaém | 85,2 | 89,6 | 93,2 | 94,2 |
| 3522158 | Itaoca | 99,4 | 99,3 | 100,0 | 100,0 |
| 3522208 | Itapecerica da Serra | 88,7 | 94,6 | 93,0 | 96,9 |
| 3522307 | Itapetininga | 88,7 | 92,2 | 93,1 | 94,8 |
| 3522406 | Itapeva | 92,2 | 97,4 | 94,7 | 99,5 |
| 3522505 | Itapevi | 86,0 | 90,7 | 92,0 | 94,0 |
| 3522604 | Itapira | 83,6 | 90,0 | 89,0 | 95,4 |
| 3522653 | Itapirapuã Paulista | 96,6 | 94,0 | 98,7 | 98,2 |
| 3522703 | Itápolis | 95,0 | 97,8 | 97,6 | 99,7 |
| 3522802 | Itaporanga | 87,8 | 94,5 | 93,8 | 96,7 |
| 3522901 | Itapuí | 94,2 | 95,1 | 96,0 | 99,1 |
| 3523008 | Itapura | 91,0 | 93,6 | 100,0 | 93,9 |
| 3523107 | Itaquaquecetuba | 85,5 | 89,9 | 91,0 | 93,8 |
| 3523206 | Itararé | 84,3 | 92,4 | 89,4 | 96,0 |
| 3523305 | Itariri | 88,5 | 96,2 | 96,7 | 96,9 |
| 3523404 | Itatiba | 87,7 | 94,3 | 94,1 | 97,8 |
| 3523503 | Itatinga | 88,0 | 89,3 | 94,7 | 98,4 |
| 3523602 | Itirapina | 88,9 | 98,3 | 90,9 | 100,0 |
| 3523701 | Itirapuã | 79,0 | 90,3 | 78,2 | 96,9 |
| 3523800 | Itobi | 76,7 | 73,0 | 86,0 | 89,4 |
| 3523909 | Itu | 88,4 | 95,2 | 92,5 | 96,8 |
| 3524006 | Itupeva | 88,7 | 90,5 | 93,4 | 95,3 |
| 3524105 | Ituverava | 73,7 | 94,3 | 88,2 | 97,9 |
| 3524204 | Jaborandi | 97,8 | 100,0 | 100,0 | 100,0 |
| 3524303 | Jaboticabal | 86,4 | 91,1 | 93,7 | 95,8 |
| 3524402 | Jacareí | 88,6 | 93,9 | 92,8 | 96,6 |
| 3524501 | Jaci | 99,5 | 89,9 | 100,0 | 100,0 |
| 3524600 | Jacupiranga | 93,3 | 92,0 | 93,5 | 97,9 |
| 3524709 | Jaguariúna | 90,4 | 96,0 | 95,1 | 98,3 |
| 3524808 | Jales | 95,1 | 97,1 | 95,9 | 99,4 |
| 3524907 | Jambeiro | 92,0 | 96,7 | 94,4 | 95,2 |
| 3525003 | Jandira | 86,3 | 93,5 | 92,8 | 96,3 |
| 3525102 | Jardinópolis | 78,9 | 93,5 | 86,5 | 95,8 |
| 3525201 | Jarinu | 87,2 | 92,2 | 94,2 | 97,6 |

## ANEXO II: Estado de São Paulo – Ensino Médio Regular
## Rede Estadual – Taxa de Aprovação: Total e 3ª série
## 2017 e 2019

| Cód Mun | Nome do Município | Total | | 3ª série | |
|---|---|---|---|---|---|
| | | 2017 | 2019 | 2017 | 2019 |
| 3525300 | Jaú | 91,7 | 96,2 | 93,7 | 97,6 |
| 3525409 | Jeriquara | 94,7 | 97,8 | 100,0 | 97,9 |
| 3525508 | Joanópolis | 99,0 | 96,3 | 98,8 | 97,5 |
| 3525607 | João Ramalho | 86,1 | 95,0 | 90,9 | 96,6 |
| 3525706 | José Bonifácio | 88,5 | 86,7 | 95,5 | 96,1 |
| 3525805 | Júlio Mesquita | 95,1 | 94,9 | 100,0 | 94,5 |
| 3525854 | Jumirim | 93,4 | 97,8 | 97,2 | 100,0 |
| 3525904 | Jundiaí | 87,6 | 93,1 | 93,1 | 96,9 |
| 3526001 | Junqueirópolis | 92,8 | 94,6 | 95,5 | 100,0 |
| 3526100 | Juquiá | 96,4 | 96,6 | 98,9 | 99,6 |
| 3526209 | Juquitiba | 93,6 | 96,5 | 97,0 | 96,4 |
| 3526308 | Lagoinha | 95,8 | 93,5 | 97,1 | 96,4 |
| 3526407 | Laranjal Paulista | 88,5 | 88,8 | 93,2 | 93,1 |
| 3526506 | Lavínia | 96,3 | 99,4 | 95,2 | 100,0 |
| 3526605 | Lavrinhas | 76,8 | 82,6 | 86,0 | 92,0 |
| 3526704 | Leme | 92,0 | 93,3 | 95,6 | 95,8 |
| 3526803 | Lençóis Paulista | 89,1 | 95,1 | 92,4 | 95,1 |
| 3526902 | Limeira | 84,2 | 90,8 | 92,0 | 95,9 |
| 3527009 | Lindóia | 92,5 | 98,8 | 96,8 | 98,1 |
| 3527108 | Lins | 82,5 | 86,3 | 92,2 | 93,4 |
| 3527207 | Lorena | 80,3 | 87,8 | 86,9 | 92,6 |
| 3527256 | Lourdes | 96,0 | 98,6 | 100,0 | 96,4 |
| 3527306 | Louveira | 90,5 | 94,9 | 95,5 | 97,9 |
| 3527405 | Lucélia | 87,4 | 93,1 | 96,6 | 97,2 |
| 3527504 | Lucianópolis | 93,5 | 100,0 | 100,0 | 100,0 |
| 3527603 | Luís Antônio | 73,0 | 79,5 | 80,5 | 95,0 |
| 3527702 | Luiziânia | 86,2 | 99,0 | 85,0 | 100,0 |
| 3527801 | Lupércio | 90,4 | 96,4 | 92,5 | 100,0 |
| 3527900 | Lutécia | 91,7 | 99,1 | 100,0 | 100,0 |
| 3528007 | Macatuba | 92,5 | 96,6 | 92,5 | 98,1 |
| 3528106 | Macaubal | 90,8 | 95,1 | 88,8 | 96,9 |
| 3528205 | Macedônia | 94,3 | 98,1 | 97,0 | 100,0 |
| 3528304 | Magda | 86,8 | 91,7 | 95,1 | 88,2 |
| 3528403 | Mairinque | 95,3 | 96,2 | 96,2 | 98,3 |
| 3528502 | Mairiporã | 96,1 | 95,1 | 98,2 | 97,4 |
| 3528601 | Manduri | 91,5 | 88,4 | 97,6 | 91,7 |
| 3528700 | Marabá Paulista | 97,6 | 98,0 | 100,0 | 100,0 |
| 3528809 | Maracaí | 93,5 | 96,3 | 90,1 | 98,4 |
| 3528858 | Marapoama | 87,3 | 98,8 | 93,3 | 100,0 |
| 3528908 | Mariápolis | 78,7 | - | 92,6 | - |
| 3529005 | Marília | 93,3 | 93,4 | 96,5 | 96,7 |
| 3529104 | Marinópolis | 98,8 | 100,0 | 100,0 | 100,0 |
| 3529203 | Martinópolis | 91,2 | 95,6 | 97,0 | 99,0 |
| 3529302 | Matão | 92,6 | 95,7 | 96,8 | 97,9 |
| 3529401 | Mauá | 87,7 | 90,8 | 93,5 | 95,7 |
| 3529500 | Mendonça | 89,7 | 94,0 | 90,9 | 100,0 |
| 3529609 | Meridiano | 88,5 | 100,0 | 97,1 | 100,0 |
| 3529658 | Mesópolis | 94,3 | 97,8 | 100,0 | 100,0 |

## ANEXO II: Estado de São Paulo – Ensino Médio Regular
## Rede Estadual – Taxa de Aprovação: Total e 3ª série
## 2017 e 2019

| Cód Mun | Nome do Município | Total | | 3ª série | |
|---|---|---|---|---|---|
| | | 2017 | 2019 | 2017 | 2019 |
| 3529708 | Miguelópolis | 90,7 | 94,9 | 90,0 | 96,5 |
| 3529807 | Mineiros do Tietê | 93,2 | 96,3 | 93,6 | 100,0 |
| 3529906 | Miracatu | 89,7 | 97,8 | 97,1 | 100,0 |
| 3530003 | Mira Estrela | 96,9 | 98,6 | 100,0 | 100,0 |
| 3530102 | Mirandópolis | 91,6 | 99,3 | 93,9 | 100,0 |
| 3530201 | Mirante do Paranapanema | 91,0 | 98,9 | 95,7 | 99,5 |
| 3530300 | Mirassol | 91,8 | 94,5 | 96,2 | 98,2 |
| 3530409 | Mirassolândia | 76,9 | 89,5 | 81,8 | 100,0 |
| 3530508 | Mococa | 91,8 | 94,1 | 95,5 | 97,7 |
| 3530607 | Mogi das Cruzes | 88,2 | 91,6 | 92,1 | 94,5 |
| 3530706 | Mogi Guaçu | 89,7 | 91,7 | 92,6 | 94,8 |
| 3530805 | Mogi Mirim | 89,5 | 92,8 | 94,6 | 96,0 |
| 3530904 | Mombuca | 100,0 | 100,0 | 100,0 | 100,0 |
| 3531001 | Monções | 100,0 | 98,4 | 100,0 | 100,0 |
| 3531100 | Mongaguá | 82,1 | 89,9 | 89,2 | 94,4 |
| 3531209 | Monte Alegre do Sul | 95,0 | 95,8 | 100,0 | 98,3 |
| 3531308 | Monte Alto | 94,6 | 96,2 | 97,1 | 98,8 |
| 3531407 | Monte Aprazível | 92,6 | 93,3 | 95,4 | 96,0 |
| 3531506 | Monte Azul Paulista | 92,0 | 96,8 | 95,0 | 99,3 |
| 3531605 | Monte Castelo | 91,3 | 100,0 | 90,2 | 100,0 |
| 3531704 | Monteiro Lobato | 93,3 | 91,5 | 93,3 | 97,4 |
| 3531803 | Monte Mor | 90,2 | 93,5 | 95,5 | 96,3 |
| 3531902 | Morro Agudo | 90,2 | 93,7 | 91,6 | 97,8 |
| 3532009 | Morungaba | 74,6 | 83,2 | 88,1 | 91,7 |
| 3532058 | Motuca | 95,5 | 86,7 | 93,2 | 96,8 |
| 3532108 | Murutinga do Sul | 96,3 | 99,0 | 100,0 | 100,0 |
| 3532157 | Nantes | 98,4 | 100,0 | 97,2 | 100,0 |
| 3532207 | Narandiba | 85,3 | 97,9 | 96,7 | 98,6 |
| 3532306 | Natividade da Serra | 85,1 | 93,3 | 93,6 | 100,0 |
| 3532405 | Nazaré Paulista | 96,8 | 95,6 | 98,0 | 96,4 |
| 3532504 | Neves Paulista | 92,0 | 97,9 | 98,8 | 98,6 |
| 3532603 | Nhandeara | 95,2 | 98,6 | 97,2 | 98,2 |
| 3532702 | Nipoã | 98,6 | 93,8 | 97,6 | 92,9 |
| 3532801 | Nova Aliança | 64,1 | 73,4 | 100,0 | 95,1 |
| 3532827 | Nova Campina | 96,1 | 96,6 | 96,2 | 100,0 |
| 3532843 | Nova Canaã Paulista | 100,0 | 100,0 | 100,0 | 100,0 |
| 3532900 | Nova Europa | 97,3 | 98,6 | 99,0 | 100,0 |
| 3533007 | Nova Granada | 84,5 | 85,1 | 95,4 | 95,9 |
| 3533106 | Nova Guataporanga | 94,3 | 98,4 | 100,0 | 95,7 |
| 3533205 | Nova Independência | 95,1 | 97,0 | 100,0 | 97,9 |
| 3533254 | Novais | 97,0 | 93,8 | 98,0 | 100,0 |
| 3533304 | Nova Luzitânia | 95,1 | 99,0 | 97,4 | 100,0 |
| 3533403 | Nova Odessa | 94,5 | 97,4 | 97,2 | 99,0 |
| 3533502 | Novo Horizonte | 93,0 | 97,1 | 94,9 | 99,7 |
| 3533601 | Nuporanga | 94,0 | 100,0 | 91,8 | 100,0 |
| 3533700 | Ocauçu | 95,9 | 98,1 | 95,5 | 100,0 |
| 3533809 | Óleo | 92,3 | 99,0 | 93,9 | 100,0 |

## ANEXO II: Estado de São Paulo – Ensino Médio Regular
## Rede Estadual – Taxa de Aprovação: Total e 3ª série
## 2017 e 2019

| Cód Mun | Nome do Município | Total | | 3ª série | |
|---|---|---|---|---|---|
| | | 2017 | 2019 | 2017 | 2019 |
| 3533908 | Olímpia | 96,5 | 98,2 | 98,7 | 99,6 |
| 3534005 | Onda Verde | 77,6 | 96,3 | 83,9 | 100,0 |
| 3534104 | Oriente | 91,6 | 95,2 | 97,0 | 95,6 |
| 3534203 | Orindiúva | 99,2 | 98,9 | 100,0 | 100,0 |
| 3534302 | Orlândia | 83,3 | 95,1 | 83,5 | 96,0 |
| 3534401 | Osasco | 88,3 | 90,4 | 92,8 | 93,8 |
| 3534500 | Oscar Bressane | 98,5 | 96,1 | 100,0 | 91,9 |
| 3534609 | Osvaldo Cruz | 94,3 | 96,5 | 95,4 | 98,2 |
| 3534708 | Ourinhos | 89,9 | 94,1 | 95,0 | 97,1 |
| 3534757 | Ouroeste | 95,0 | 95,1 | 98,0 | 97,5 |
| 3534807 | Ouro Verde | 92,2 | 95,0 | 94,2 | 97,5 |
| 3534906 | Pacaembu | 76,3 | 87,7 | 88,8 | 96,8 |
| 3535002 | Palestina | 94,0 | 96,8 | 98,2 | 96,9 |
| 3535101 | Palmares Paulista | 80,5 | 92,8 | 94,1 | 100,0 |
| 3535200 | Palmeira d'Oeste | 94,8 | 99,1 | 98,8 | 100,0 |
| 3535309 | Palmital | 86,1 | 93,3 | 95,5 | 93,4 |
| 3535408 | Panorama | 82,9 | 96,6 | 88,1 | 100,0 |
| 3535507 | Paraguaçu Paulista | 89,7 | 95,3 | 95,6 | 96,8 |
| 3535606 | Paraibuna | 86,4 | 91,3 | 89,7 | 95,8 |
| 3535705 | Paraíso | 89,4 | 96,3 | 94,5 | 95,5 |
| 3535804 | Paranapanema | 86,4 | 96,1 | 90,5 | 98,9 |
| 3535903 | Paranapuã | 95,3 | 96,4 | 98,0 | 100,0 |
| 3536000 | Parapuã | 80,4 | 96,5 | 87,3 | 100,0 |
| 3536109 | Pardinho | 89,2 | 82,4 | 94,0 | 96,3 |
| 3536208 | Pariquera-Açu | 90,0 | 94,5 | 92,6 | 96,8 |
| 3536257 | Parisi | 100,0 | 100,0 | 100,0 | 100,0 |
| 3536307 | Patrocínio Paulista | 84,9 | 91,6 | 91,2 | 96,6 |
| 3536406 | Paulicéia | 92,3 | 89,3 | 93,9 | 96,4 |
| 3536505 | Paulínia | 86,5 | 90,6 | 92,6 | 95,5 |
| 3536570 | Paulistânia | 96,7 | 94,7 | 100,0 | 100,0 |
| 3536604 | Paulo de Faria | 97,0 | 98,7 | 98,9 | 100,0 |
| 3536703 | Pederneiras | 84,8 | 86,5 | 87,4 | 92,7 |
| 3536802 | Pedra Bela | 90,5 | 96,3 | 93,4 | 98,6 |
| 3536901 | Pedranópolis | 100,0 | 98,9 | 100,0 | 100,0 |
| 3537008 | Pedregulho | 90,5 | 94,6 | 93,7 | 98,4 |
| 3537107 | Pedreira | 89,7 | 88,1 | 92,6 | 89,0 |
| 3537156 | Pedrinhas Paulista | 93,3 | 100,0 | 93,2 | 100,0 |
| 3537206 | Pedro de Toledo | 95,1 | 98,9 | 95,9 | 100,0 |
| 3537305 | Penápolis | 89,3 | 95,4 | 94,6 | 98,8 |
| 3537404 | Pereira Barreto | 94,1 | 98,4 | 95,1 | 96,0 |
| 3537503 | Pereiras | 87,3 | 99,1 | 88,7 | 100,0 |
| 3537602 | Peruíbe | 86,7 | 90,6 | 90,2 | 93,2 |
| 3537701 | Piacatu | 96,8 | 98,9 | 97,3 | 100,0 |
| 3537800 | Piedade | 93,1 | 96,4 | 96,6 | 98,8 |
| 3537909 | Pilar do Sul | 90,7 | 97,8 | 95,0 | 98,6 |
| 3538006 | Pindamonhangaba | 89,3 | 92,9 | 94,1 | 97,2 |
| 3538105 | Pindorama | 89,3 | 91,9 | 92,5 | 97,4 |
| 3538204 | Pinhalzinho | 94,0 | 91,3 | 95,9 | 93,3 |

## ANEXO II: Estado de São Paulo – Ensino Médio Regular
## Rede Estadual – Taxa de Aprovação: Total e 3ª série
## 2017 e 2019

| Cód Mun | Nome do Município | Total | | 3ª série | |
|---|---|---|---|---|---|
| | | 2017 | 2019 | 2017 | 2019 |
| 3538303 | Piquerobi | 88,8 | 95,2 | 95,2 | 100,0 |
| 3538501 | Piquete | 93,3 | 88,6 | 94,3 | 91,2 |
| 3538600 | Piracaia | 88,9 | 94,1 | 95,3 | 95,9 |
| 3538709 | Piracicaba | 92,5 | 94,7 | 95,4 | 97,4 |
| 3538808 | Piraju | 94,1 | 96,4 | 97,0 | 98,8 |
| 3538907 | Pirajuí | 98,2 | 99,8 | 99,2 | 99,5 |
| 3539004 | Pirangi | 100,0 | 99,7 | 100,0 | 100,0 |
| 3539103 | Pirapora do Bom Jesus | 80,8 | 94,1 | 83,5 | 96,9 |
| 3539202 | Pirapozinho | 83,1 | 95,1 | 88,0 | 99,1 |
| 3539301 | Pirassununga | 86,1 | 91,5 | 91,5 | 96,4 |
| 3539400 | Piratininga | 81,3 | 85,1 | 87,1 | 94,0 |
| 3539509 | Pitangueiras | 92,3 | 94,0 | 96,3 | 95,2 |
| 3539608 | Planalto | 82,7 | 86,5 | 86,4 | 94,3 |
| 3539707 | Platina | 81,7 | 97,9 | 75,6 | 100,0 |
| 3539806 | Poá | 87,7 | 92,3 | 93,1 | 96,3 |
| 3539905 | Poloni | 80,0 | 95,9 | 95,3 | 97,5 |
| 3540002 | Pompéia | 91,1 | 90,8 | 95,3 | 94,0 |
| 3540101 | Pongaí | 92,5 | 96,3 | 100,0 | 100,0 |
| 3540200 | Pontal | 96,3 | 96,7 | 98,4 | 94,9 |
| 3540259 | Pontalinda | 84,3 | 98,9 | 78,3 | 100,0 |
| 3540309 | Pontes Gestal | 88,1 | 96,2 | 95,5 | 100,0 |
| 3540408 | Populina | 97,3 | 99,1 | 100,0 | 100,0 |
| 3540507 | Porangaba | 91,5 | 94,1 | 96,5 | 98,9 |
| 3540606 | Porto Feliz | 91,7 | 96,9 | 96,1 | 97,8 |
| 3540705 | Porto Ferreira | 81,0 | 85,0 | 90,1 | 92,6 |
| 3540754 | Potim | 71,4 | 83,7 | 85,1 | 89,8 |
| 3540804 | Potirendaba | 83,1 | 87,9 | 93,2 | 99,1 |
| 3540853 | Pracinha | 96,1 | - | 93,8 | - |
| 3540903 | Pradópolis | 95,5 | 96,9 | 97,7 | 99,2 |
| 3541000 | Praia Grande | 88,6 | 92,9 | 92,8 | 95,1 |
| 3541059 | Pratânia | 95,3 | 97,4 | 100,0 | 100,0 |
| 3541109 | Presidente Alves | 94,9 | 96,7 | 97,7 | 97,2 |
| 3541208 | Presidente Bernardes | 95,6 | 92,3 | 97,0 | 97,2 |
| 3541307 | Presidente Epitácio | 93,3 | 92,9 | 96,7 | 94,1 |
| 3541406 | Presidente Prudente | 85,0 | 88,1 | 92,5 | 95,8 |
| 3541505 | Presidente Venceslau | 87,4 | 95,4 | 92,7 | 98,7 |
| 3541604 | Promissão | 77,2 | 79,7 | 90,4 | 90,7 |
| 3541653 | Quadra | 100,0 | 99,3 | 100,0 | 97,6 |
| 3541703 | Quatá | 91,9 | 95,1 | 96,5 | 97,7 |
| 3541802 | Queiroz | 89,2 | 91,1 | 85,7 | 78,7 |
| 3541901 | Queluz | 86,5 | 93,5 | 92,8 | 98,0 |
| 3542008 | Quintana | 82,7 | 96,1 | 95,1 | 100,0 |
| 3542107 | Rafard | 81,8 | 97,6 | 90,9 | 100,0 |
| 3542206 | Rancharia | 93,0 | 97,9 | 97,1 | 98,2 |
| 3542305 | Redenção da Serra | 87,0 | 94,2 | 95,7 | 100,0 |
| 3542404 | Regente Feijó | 90,1 | 89,6 | 95,9 | 94,3 |
| 3542503 | Reginópolis | 96,7 | 95,3 | 100,0 | 100,0 |
| 3542602 | Registro | 92,5 | 94,1 | 97,5 | 98,0 |

## ANEXO II: Estado de São Paulo – Ensino Médio Regular
## Rede Estadual – Taxa de Aprovação: Total e 3ª série
## 2017 e 2019

| Cód Mun | Nome do Município | Total | | 3ª série | |
|---|---|---|---|---|---|
| | | 2017 | 2019 | 2017 | 2019 |
| 3542701 | Restinga | 83,8 | 85,7 | 90,5 | 90,8 |
| 3542800 | Ribeira | 99,5 | 98,8 | 100,0 | 100,0 |
| 3542909 | Ribeirão Bonito | 89,0 | 83,4 | 97,0 | 91,3 |
| 3543006 | Ribeirão Branco | 96,1 | 94,9 | 96,8 | 98,4 |
| 3543105 | Ribeirão Corrente | 86,0 | 92,8 | 87,7 | 98,3 |
| 3543204 | Ribeirão do Sul | 85,7 | 96,0 | 100,0 | 100,0 |
| 3543238 | Ribeirão dos Índios | 82,9 | 85,3 | 77,4 | 95,7 |
| 3543253 | Ribeirão Grande | 96,1 | 92,3 | 98,8 | 91,9 |
| 3543303 | Ribeirão Pires | 88,7 | 93,5 | 94,5 | 97,4 |
| 3543402 | Ribeirão Preto | 80,7 | 84,9 | 89,3 | 92,0 |
| 3543501 | Riversul | 90,9 | 95,7 | 93,2 | 97,2 |
| 3543600 | Rifaina | 86,0 | 93,0 | 95,9 | 100,0 |
| 3543709 | Rincão | 80,0 | 87,0 | 86,3 | 95,2 |
| 3543808 | Rinópolis | 89,7 | 91,9 | 95,6 | 95,5 |
| 3543907 | Rio Claro | 88,1 | 92,2 | 94,8 | 95,9 |
| 3544004 | Rio das Pedras | 93,0 | 92,5 | 96,4 | 96,0 |
| 3544103 | Rio Grande da Serra | 86,8 | 91,8 | 92,2 | 97,9 |
| 3544202 | Riolândia | 91,6 | 95,4 | 94,6 | 96,0 |
| 3544251 | Rosana | 89,3 | 97,8 | 94,2 | 98,9 |
| 3544301 | Roseira | 79,7 | 87,5 | 88,0 | 97,5 |
| 3544400 | Rubiácea | 98,1 | 95,1 | 100,0 | 94,1 |
| 3544509 | Rubinéia | 91,0 | 92,7 | 94,7 | 97,6 |
| 3544608 | Sabino | 84,6 | 77,2 | 94,1 | 94,1 |
| 3544707 | Sagres | 94,2 | 87,3 | 100,0 | 100,0 |
| 3544806 | Sales | 86,6 | 98,7 | 90,3 | 98,3 |
| 3544905 | Sales Oliveira | 78,8 | 96,3 | 92,4 | 98,9 |
| 3545001 | Salesópolis | 84,6 | 93,5 | 95,4 | 99,5 |
| 3545100 | Salmourão | 91,2 | 97,9 | 95,1 | 100,0 |
| 3545159 | Saltinho | 96,9 | 95,5 | 100,0 | 98,8 |
| 3545209 | Salto | 94,3 | 96,0 | 96,2 | 98,3 |
| 3545308 | Salto de Pirapora | 88,4 | 93,8 | 93,6 | 97,7 |
| 3545407 | Salto Grande | 82,0 | 88,8 | 89,7 | 93,8 |
| 3545506 | Sandovalina | 95,0 | 97,8 | 95,9 | 100,0 |
| 3545605 | Santa Adélia | 94,2 | 97,5 | 95,1 | 96,1 |
| 3545704 | Santa Albertina | 97,1 | 97,6 | 100,0 | 100,0 |
| 3545803 | Santa Bárbara d'Oeste | 89,9 | 93,0 | 94,8 | 96,6 |
| 3546009 | Santa Branca | 93,5 | 81,6 | 100,0 | 89,1 |
| 3546108 | Santa Clara d'Oeste | 95,1 | 97,1 | 93,5 | 100,0 |
| 3546207 | Santa Cruz da Conceição | 84,2 | 93,9 | 85,5 | 93,8 |
| 3546256 | Santa Cruz da Esperança | 97,0 | 97,7 | 93,1 | 100,0 |
| 3546306 | Santa Cruz das Palmeiras | 83,4 | 83,0 | 90,9 | 89,7 |
| 3546405 | Santa Cruz do Rio Pardo | 87,8 | 93,2 | 96,0 | 98,2 |
| 3546504 | Santa Ernestina | 100,0 | 100,0 | 100,0 | 100,0 |
| 3546603 | Santa Fé do Sul | 94,1 | 96,1 | 95,1 | 100,0 |
| 3546702 | Santa Gertrudes | 88,0 | 94,2 | 91,7 | 98,3 |
| 3546801 | Santa Isabel | 91,2 | 95,7 | 93,9 | 97,0 |
| 3546900 | Santa Lúcia | 94,3 | 92,4 | 98,7 | 98,2 |

## ANEXO II: Estado de São Paulo – Ensino Médio Regular
## Rede Estadual – Taxa de Aprovação: Total e 3ª série
## 2017 e 2019

| Cód Mun | Nome do Município | Total | | 3ª série | |
|---|---|---|---|---|---|
| | | 2017 | 2019 | 2017 | 2019 |
| 3547007 | Santa Maria da Serra | 95,4 | 95,3 | 91,2 | 98,3 |
| 3547106 | Santa Mercedes | 93,7 | 95,1 | 96,9 | 100,0 |
| 3547205 | Santana da Ponte Pensa | 100,0 | 97,1 | 100,0 | 100,0 |
| 3547304 | Santana de Parnaíba | 98,6 | 98,6 | 97,9 | 99,5 |
| 3547403 | Santa Rita d'Oeste | 95,2 | 98,8 | 97,2 | 97,4 |
| 3547502 | Santa Rita do Passa Quatro | 89,1 | 87,1 | 95,6 | 95,4 |
| 3547601 | Santa Rosa de Viterbo | 80,7 | 94,2 | 88,3 | 96,1 |
| 3547650 | Santa Salete | 100,0 | 97,1 | 100,0 | 93,3 |
| 3547700 | Santo Anastácio | 89,9 | 88,2 | 96,1 | 98,3 |
| 3547809 | Santo André | 83,5 | 90,6 | 92,4 | 95,9 |
| 3547908 | Santo Antônio da Alegria | 94,6 | 92,8 | 93,0 | 100,0 |
| 3548005 | Santo Antônio de Posse | 88,8 | 87,7 | 92,4 | 89,8 |
| 3548054 | Santo Antônio do Aracanguá | 98,5 | 99,6 | 99,0 | 98,4 |
| 3548104 | Santo Antônio do Jardim | 98,6 | 98,1 | 100,0 | 98,5 |
| 3548203 | Santo Antônio do Pinhal | 92,5 | 96,3 | 92,3 | 98,9 |
| 3548302 | Santo Expedito | 82,0 | 91,1 | 86,0 | 100,0 |
| 3548401 | Santópolis do Aguapeí | 99,3 | 99,2 | 100,0 | 100,0 |
| 3548500 | Santos | 84,4 | 94,7 | 90,1 | 97,2 |
| 3548609 | São Bento do Sapucaí | 91,1 | 93,3 | 95,8 | 98,9 |
| 3548708 | São Bernardo do Campo | 83,0 | 88,3 | 91,5 | 93,8 |
| 3548807 | São Caetano do Sul | 88,1 | 89,0 | 94,3 | 93,5 |
| 3548906 | São Carlos | 92,0 | 98,1 | 95,4 | 98,7 |
| 3549003 | São Francisco | 99,2 | 98,9 | 100,0 | 97,5 |
| 3549102 | São João da Boa Vista | 92,4 | 92,8 | 95,8 | 96,9 |
| 3549201 | São João das Duas Pontes | 98,7 | 97,4 | 100,0 | 100,0 |
| 3549250 | São João de Iracema | 98,6 | 100,0 | 100,0 | 100,0 |
| 3549300 | São João do Pau d'Alho | 100,0 | 100,0 | 100,0 | 100,0 |
| 3549409 | São Joaquim da Barra | 84,0 | 88,4 | 93,7 | 94,5 |
| 3549508 | São José da Bela Vista | 90,3 | 88,6 | 90,4 | 96,2 |
| 3549607 | São José do Barreiro | 94,8 | 91,1 | 96,1 | 97,8 |
| 3549706 | São José do Rio Pardo | 90,0 | 91,4 | 95,4 | 95,6 |
| 3549805 | São José do Rio Preto | 88,4 | 91,8 | 94,3 | 95,8 |
| 3549904 | São José dos Campos | 85,3 | 90,6 | 92,8 | 95,9 |
| 3549953 | São Lourenço da Serra | 89,8 | 97,8 | 98,1 | 98,9 |
| 3550001 | São Luiz do Paraitinga | 93,2 | 92,9 | 93,7 | 98,1 |
| 3550100 | São Manuel | 92,3 | 92,9 | 96,6 | 98,2 |
| 3550209 | São Miguel Arcanjo | 90,1 | 91,4 | 94,8 | 95,5 |
| 3550308 | São Paulo | 81,6 | 86,1 | 90,5 | 92,6 |
| 3550407 | São Pedro | 88,5 | 95,5 | 92,9 | 98,4 |
| 3550506 | São Pedro do Turvo | 89,7 | 92,5 | 97,3 | 94,6 |
| 3550605 | São Roque | 84,5 | 96,8 | 91,1 | 98,8 |
| 3550704 | São Sebastião | 97,5 | 97,6 | 99,2 | 99,6 |
| 3550803 | São Sebastião da Grama | 87,5 | 93,3 | 92,5 | 95,9 |
| 3550902 | São Simão | 90,8 | 99,1 | 97,8 | 99,5 |
| 3551009 | São Vicente | 86,8 | 90,0 | 92,5 | 92,5 |
| 3551108 | Sarapuí | 94,8 | 96,4 | 95,7 | 96,5 |
| 3551207 | Sarutaiá | 89,8 | 94,6 | 87,5 | 82,6 |

## ANEXO II: Estado de São Paulo – Ensino Médio Regular
## Rede Estadual – Taxa de Aprovação: Total e 3ª série
## 2017 e 2019

| Cód Mun | Nome do Município | Total | | 3ª série | |
|---|---|---|---|---|---|
| | | 2017 | 2019 | 2017 | 2019 |
| 3551306 | Sebastianópolis do Sul | 96,9 | 100,0 | 93,0 | 100,0 |
| 3551405 | Serra Azul | 89,5 | 87,5 | 94,3 | 93,7 |
| 3551504 | Serrana | 81,8 | 85,2 | 90,5 | 93,7 |
| 3551603 | Serra Negra | 90,2 | 93,9 | 92,9 | 97,4 |
| 3551702 | Sertãozinho | 90,5 | 95,3 | 95,4 | 97,4 |
| 3551801 | Sete Barras | 90,7 | 85,2 | 95,3 | 90,7 |
| 3551900 | Severínia | 87,6 | 96,9 | 93,0 | 98,6 |
| 3552007 | Silveiras | 83,6 | 95,0 | 86,8 | 96,5 |
| 3552106 | Socorro | 94,4 | 96,0 | 97,5 | 98,7 |
| 3552205 | Sorocaba | 92,5 | 95,5 | 95,9 | 97,6 |
| 3552304 | Sud Mennucci | 95,0 | 97,6 | 100,0 | 98,1 |
| 3552403 | Sumaré | 89,4 | 94,4 | 94,5 | 97,5 |
| 3552502 | Suzano | 87,4 | 90,7 | 92,6 | 95,7 |
| 3552551 | Suzanápolis | 99,3 | 99,3 | 100,0 | 100,0 |
| 3552601 | Tabapuã | 95,9 | 99,1 | 100,0 | 100,0 |
| 3552700 | Tabatinga | 89,3 | 96,0 | 92,8 | 100,0 |
| 3552809 | Taboão da Serra | 85,9 | 91,3 | 91,8 | 95,5 |
| 3552908 | Taciba | 91,7 | 96,3 | 96,2 | 97,8 |
| 3553005 | Taguaí | 94,3 | 98,2 | 98,0 | 100,0 |
| 3553104 | Taiaçu | 94,3 | 98,7 | 96,9 | 100,0 |
| 3553203 | Taiúva | 99,4 | 98,6 | 100,0 | 98,3 |
| 3553302 | Tambaú | 89,0 | 90,3 | 92,8 | 94,4 |
| 3553401 | Tanabi | 94,7 | 95,7 | 99,5 | 100,0 |
| 3553500 | Tapiraí | 90,6 | 96,7 | 93,8 | 97,1 |
| 3553609 | Tapiratiba | 90,2 | 85,1 | 95,8 | 97,3 |
| 3553658 | Taquaral | 92,1 | 98,8 | 96,7 | 100,0 |
| 3553708 | Taquaritinga | 98,6 | 97,3 | 99,2 | 99,6 |
| 3553807 | Taquarituba | 92,4 | 97,0 | 96,0 | 98,9 |
| 3553856 | Taquarivaí | 95,3 | 93,7 | 94,7 | 95,6 |
| 3553906 | Tarabai | 83,8 | 89,7 | 90,3 | 98,6 |
| 3553955 | Tarumã | 78,6 | 90,8 | 89,1 | 93,4 |
| 3554003 | Tatuí | 90,2 | 91,6 | 91,7 | 95,6 |
| 3554102 | Taubaté | 92,1 | 94,1 | 94,5 | 96,8 |
| 3554201 | Tejupá | 93,1 | 89,9 | 93,7 | 92,2 |
| 3554300 | Teodoro Sampaio | 91,7 | 98,5 | 95,6 | 98,5 |
| 3554409 | Terra Roxa | 96,3 | 94,5 | 100,0 | 100,0 |
| 3554508 | Tietê | 88,3 | 96,9 | 89,1 | 98,0 |
| 3554607 | Timburi | 95,1 | 91,8 | 100,0 | 96,2 |
| 3554656 | Torre de Pedra | 95,3 | 100,0 | 94,9 | 100,0 |
| 3554706 | Torrinha | 88,7 | 93,9 | 96,1 | 95,5 |
| 3554755 | Trabiju | 84,4 | 73,2 | 91,7 | 95,5 |
| 3554805 | Tremembé | 89,9 | 90,4 | 94,5 | 91,3 |
| 3554904 | Três Fronteiras | 98,8 | 96,4 | 100,0 | 100,0 |
| 3554953 | Tuiuti | 89,9 | 95,7 | 94,6 | 100,0 |
| 3555000 | Tupã | 92,3 | 90,2 | 97,6 | 92,2 |
| 3555109 | Tupi Paulista | 91,9 | 98,1 | 94,3 | 99,1 |
| 3555208 | Turiúba | 95,3 | 95,5 | 90,6 | 100,0 |
| 3555307 | Turmalina | - | 98,1 | - | 100,0 |

## ANEXO II: Estado de São Paulo – Ensino Médio Regular
## Rede Estadual – Taxa de Aprovação: Total e 3ª série
## 2017 e 2019

| Cód Mun | Nome do Município | Total | | 3ª série | |
|---|---|---|---|---|---|
| | | 2017 | 2019 | 2017 | 2019 |
| 3555356 | Ubarana | 86,7 | 95,1 | 88,5 | 98,4 |
| 3555406 | Ubatuba | 94,6 | 95,1 | 98,4 | 97,2 |
| 3555505 | Ubirajara | 76,8 | 71,7 | 75,8 | 72,4 |
| 3555604 | Uchoa | 91,2 | 93,1 | 90,3 | 94,0 |
| 3555703 | União Paulista | 95,7 | 98,2 | 95,7 | 95,0 |
| 3555802 | Urânia | 89,2 | 98,4 | 98,3 | 98,6 |
| 3555901 | Uru | 91,2 | - | 100,0 | - |
| 3556008 | Urupês | 93,5 | 96,3 | 97,3 | 98,1 |
| 3556107 | Valentim Gentil | 95,3 | 92,8 | 99,2 | 97,8 |
| 3556206 | Valinhos | 88,6 | 90,5 | 94,6 | 96,0 |
| 3556305 | Valparaíso | 97,4 | 98,6 | 93,2 | 99,2 |
| 3556354 | Vargem | 85,3 | 88,5 | 97,5 | 96,4 |
| 3556404 | Vargem Grande do Sul | 87,1 | 89,3 | 91,1 | 93,2 |
| 3556453 | Vargem Grande Paulista | 90,6 | 93,6 | 95,7 | 97,1 |
| 3556503 | Várzea Paulista | 87,3 | 94,2 | 94,3 | 96,6 |
| 3556602 | Vera Cruz | 96,6 | 98,3 | 97,9 | 98,2 |
| 3556701 | Vinhedo | 86,0 | 91,7 | 93,5 | 96,9 |
| 3556800 | Viradouro | 97,6 | 98,3 | 98,1 | 98,3 |
| 3556909 | Vista Alegre do Alto | 99,5 | 100,0 | 100,0 | 100,0 |
| 3556958 | Vitória Brasil | 100,0 | 98,1 | 100,0 | 100,0 |
| 3557006 | Votorantim | 92,1 | 96,1 | 95,9 | 97,4 |
| 3557105 | Votuporanga | 89,2 | 96,3 | 94,6 | 98,0 |
| 3557154 | Zacarias | 95,1 | 97,3 | 97,1 | 92,9 |
| 3557204 | Chavantes | 88,3 | 93,8 | 93,9 | 97,5 |
| 3557303 | Estiva Gerbi | 95,5 | 98,5 | 97,2 | 100,0 |

Fonte: MEC/Inep
Nota: Não foram divulgados dados para o município de Nova Castilho.

## ANEXO II: Estado de São Paulo – Ensino Médio Regular
## Rede Municipal – Taxa de Aprovação: Total e 3ª série
## 2017 e 2019

| Cód. Mun. | Nome do Município | Total | | 3ª série | |
|---|---|---|---|---|---|
| | | 2017 | 2019 | 2017 | 2019 |
| 3505708 | Barueri | 94,9 | 95,0 | 97,9 | 96,4 |
| 3507902 | Brotas | - | 95,8 | - | 100,0 |
| 3512001 | Colina | 100,0 | 100,0 | 100,0 | 100,0 |
| 3520103 | Igarapava | 81,6 | 91,5 | 100,0 | 100,0 |
| 3529302 | Matão | 97,1 | 98,8 | 100,0 | 100,0 |
| 3530508 | Mococa | 83,2 | 76,4 | 93,7 | 77,8 |
| 3530706 | Mogi Guaçu | 97,7 | 97,5 | 99,2 | 99,2 |
| 3531902 | Morro Agudo | 88,8 | 90,3 | 98,9 | 95,0 |
| 3536505 | Paulínia | 96,0 | 96,4 | 100,0 | 99,3 |
| 3538709 | Piracicaba | 95,8 | 100,0 | 97,1 | 100,0 |
| 3540705 | Porto Ferreira | 81,7 | 84,7 | 89,0 | 91,5 |
| 3547304 | Santana de Parnaíba | 98,1 | 97,8 | 99,7 | 99,4 |
| 3548807 | São Caetano do Sul | 86,0 | 91,3 | 90,8 | 98,5 |
| 3549706 | São José do Rio Pardo | 100,0 | 98,1 | 100,0 | 100,0 |
| 3550308 | São Paulo | 85,3 | 84,8 | 92,1 | 89,8 |
| 3552007 | Silveiras | 83,3 | - | 94,7 | - |
| 3552205 | Sorocaba | 98,0 | - | 98,0 | - |
| 3552403 | Sumaré | 95,0 | 94,7 | 98,3 | 96,6 |
| 3554102 | Taubaté | 98,4 | 98,9 | 98,8 | 99,6 |
| 3555406 | Ubatuba | 93,6 | 91,8 | 96,8 | 95,8 |

Fonte: MEC/Inep

## ANEXO II: Estado de São Paulo – Ensino Médio Regular
## Rede Federal – Taxa de Aprovação: Total e 3ª série
## 2017 e 2019

| Cód. Mun. | Nome do Município | Total | | 3ª série | |
|---|---|---|---|---|---|
| | | 2017 | 2019 | 2017 | 2019 |
| 3503208 | Araraquara | - | 97,4 | - | 94,7 |
| 3504503 | Avaré | 88,0 | 96,5 | 95,5 | 96,1 |
| 3505500 | Barretos | 84,2 | 94,3 | 98,5 | 99,1 |
| 3506508 | Birigui | - | 99,5 | - | 100,0 |
| 3507001 | Boituva | 99,5 | 98,5 | 100,0 | 100,0 |
| 3507605 | Bragança Paulista | 94,7 | 99,4 | 98,0 | 100,0 |
| 3509502 | Campinas | - | 96,0 | - | 100,0 |
| 3509700 | Campos do Jordão | - | 96,4 | - | 100,0 |
| 3510401 | Capivari | 90,2 | 98,3 | 95,1 | 100,0 |
| 3510500 | Caraguatatuba | - | 98,3 | - | 94,6 |
| 3511102 | Catanduva | 91,7 | 99,4 | 100,0 | 100,0 |
| 3513504 | Cubatão | 82,6 | 90,0 | 87,6 | 94,4 |
| 3518800 | Guarulhos | - | 100,0 | - | 100,0 |
| 3519071 | Hortolândia | - | 98,0 | - | 97,7 |
| 3522307 | Itapetininga | - | 94,8 | - | 100,0 |
| 3523107 | Itaquaquecetuba | - | 97,4 | - | 95,5 |
| 3524402 | Jacareí | - | 95,7 | - | 96,1 |
| 3529302 | Matão | - | 86,9 | - | 98,9 |
| 3538709 | Piracicaba | - | 95,8 | - | 100,0 |
| 3541307 | Presidente Epitácio | 92,2 | 94,7 | 100,0 | 100,0 |
| 3542602 | Registro | - | 99,1 | - | 100,0 |
| 3545209 | Salto | 96,0 | 100,0 | 95,8 | 100,0 |
| 3548906 | São Carlos | - | 91,2 | - | 80,0 |
| 3549102 | São João da Boa Vista | 91,4 | 95,7 | 94,5 | 95,6 |
| 3549904 | São José dos Campos | - | 98,7 | - | 98,7 |
| 3550308 | São Paulo | 88,4 | 95,7 | 96,8 | 96,4 |
| 3550605 | São Roque | 93,9 | 95,2 | 93,4 | 95,5 |
| 3551702 | Sertãozinho | 99,3 | 99,4 | 100,0 | 100,0 |
| 3555000 | Tupã | - | 100,0 | - | 100,0 |
| 3557105 | Votuporanga | - | 95,5 | - | 96,8 |

Fonte: MEC/Inep

## ANEXO II: Estado de São Paulo – Ensino Médio Regular Rede Pública – Taxa de Aprovação: Total e 3ª série 2017 e 2019

| Cód Mun | Nome do Município | Total | | 3ª série | |
|---|---|---|---|---|---|
| | | 2017 | 2019 | 2017 | 2019 |
| 3500105 | Adamantina | 92,6 | 97,9 | 96,2 | 99,1 |
| 3500204 | Adolfo | 96,6 | 96,6 | 100,0 | 100,0 |
| 3500303 | Aguaí | 85,7 | 93,1 | 93,9 | 96,4 |
| 3500402 | Águas da Prata | 98,2 | 94,3 | 97,7 | 100,0 |
| 3500501 | Águas de Lindóia | 88,1 | 92,0 | 91,2 | 98,6 |
| 3500550 | Águas de Santa Bárbara | 90,4 | 97,1 | 92,3 | 98,2 |
| 3500600 | Águas de São Pedro | 98,0 | 94,6 | 97,7 | 96,0 |
| 3500709 | Agudos | 86,8 | 93,5 | 93,4 | 97,5 |
| 3500758 | Alambari | 79,9 | 98,2 | 90,0 | 100,0 |
| 3500808 | Alfredo Marcondes | 89,4 | 91,1 | 97,0 | 100,0 |
| 3500907 | Altair | 90,8 | 99,2 | 95,7 | 100,0 |
| 3501004 | Altinópolis | 89,8 | 90,5 | 94,0 | 92,7 |
| 3501103 | Alto Alegre | 87,8 | 87,4 | 93,2 | 100,0 |
| 3501152 | Alumínio | 94,5 | 98,2 | 97,8 | 98,1 |
| 3501202 | Álvares Florence | 97,1 | 95,5 | 100,0 | 100,0 |
| 3501301 | Álvares Machado | 81,8 | 90,8 | 90,9 | 96,8 |
| 3501400 | Álvaro de Carvalho | 94,9 | 92,9 | 100,0 | 96,7 |
| 3501509 | Alvinlândia | 86,8 | 100,0 | 97,2 | 100,0 |
| 3501608 | Americana | 88,5 | 93,3 | 93,8 | 96,7 |
| 3501707 | Américo Brasiliense | 84,2 | 95,0 | 92,5 | 96,6 |
| 3501806 | Américo de Campos | 99,2 | 99,5 | 98,8 | 100,0 |
| 3501905 | Amparo | 91,9 | 94,3 | 96,1 | 97,1 |
| 3502002 | Analândia | 94,3 | 86,6 | 94,4 | 94,4 |
| 3502101 | Andradina | 90,4 | 96,9 | 94,7 | 99,4 |
| 3502200 | Angatuba | 89,3 | 96,0 | 94,5 | 98,1 |
| 3502309 | Anhembi | 80,9 | 97,9 | 97,1 | 100,0 |
| 3502408 | Anhumas | 89,1 | 94,3 | 97,6 | 100,0 |
| 3502507 | Aparecida | 92,2 | 93,5 | 95,9 | 95,3 |
| 3502606 | Aparecida d'Oeste | 93,2 | 97,5 | 92,0 | 95,1 |
| 3502705 | Apiaí | 97,4 | 97,2 | 98,2 | 97,4 |
| 3502754 | Araçariguama | 83,2 | 94,9 | 86,2 | 97,5 |
| 3502804 | Araçatuba | 89,9 | 93,7 | 95,6 | 96,6 |
| 3502903 | Araçoiaba da Serra | 96,0 | 96,9 | 97,3 | 99,0 |
| 3503000 | Aramina | 92,4 | 85,9 | 100,0 | 100,0 |
| 3503109 | Arandu | 89,1 | 93,3 | 96,5 | 98,4 |
| 3503158 | Arapeí | 80,4 | 83,5 | 75,0 | 84,4 |
| 3503208 | Araraquara | 86,5 | 94,4 | 93,5 | 97,2 |
| 3503307 | Araras | 91,8 | 91,4 | 96,1 | 97,0 |
| 3503356 | Arco-Íris | 98,5 | 100,0 | 100,0 | 100,0 |
| 3503406 | Arealva | 91,8 | 94,3 | 100,0 | 96,2 |
| 3503505 | Areias | 86,4 | 87,6 | 94,2 | 95,5 |
| 3503604 | Areiópolis | 90,9 | 91,7 | 97,8 | 95,1 |
| 3503703 | Ariranha | 99,6 | 98,7 | 100,0 | 100,0 |
| 3503802 | Artur Nogueira | 87,8 | 91,2 | 94,6 | 96,1 |
| 3503901 | Arujá | 88,7 | 90,4 | 93,8 | 94,0 |
| 3503950 | Aspásia | 94,9 | 100,0 | 100,0 | 100,0 |
| 3504008 | Assis | 86,8 | 91,9 | 91,4 | 94,2 |
| 3504107 | Atibaia | 91,7 | 94,6 | 95,0 | 97,2 |

## ANEXO II: Estado de São Paulo – Ensino Médio Regular Rede Pública – Taxa de Aprovação: Total e 3ª série 2017 e 2019

| Cód Mun | Nome do Município | Total | | 3ª série | |
|---|---|---|---|---|---|
| | | 2017 | 2019 | 2017 | 2019 |
| 3504206 | Auriflama | 96,0 | 98,4 | 96,6 | 100,0 |
| 3504305 | Avaí | 94,7 | 97,4 | 97,0 | 100,0 |
| 3504404 | Avanhandava | 92,1 | 91,2 | 96,3 | 93,1 |
| 3504503 | Avaré | 83,6 | 91,3 | 90,6 | 96,1 |
| 3504602 | Bady Bassitt | 78,6 | 80,1 | 94,4 | 87,0 |
| 3504701 | Balbinos | - | 100,0 | - | 100,0 |
| 3504800 | Bálsamo | 86,5 | 97,7 | 92,3 | 98,6 |
| 3504909 | Bananal | 79,6 | 84,1 | 84,0 | 89,1 |
| 3505005 | Barão de Antonina | 90,7 | 100,0 | 86,7 | 100,0 |
| 3505104 | Barbosa | 80,1 | 94,3 | 88,9 | 93,6 |
| 3505203 | Bariri | 90,6 | 92,6 | 93,1 | 96,1 |
| 3505302 | Barra Bonita | 94,1 | 98,0 | 97,9 | 100,0 |
| 3505351 | Barra do Chapéu | 82,2 | 99,1 | 88,1 | 100,0 |
| 3505401 | Barra do Turvo | 91,1 | 95,8 | 98,1 | 96,2 |
| 3505500 | Barretos | 92,5 | 96,9 | 96,6 | 98,9 |
| 3505609 | Barrinha | 94,6 | 96,1 | 97,2 | 99,1 |
| 3505708 | Barueri | 90,3 | 94,5 | 93,8 | 96,8 |
| 3505807 | Bastos | 90,9 | 95,6 | 95,5 | 93,1 |
| 3505906 | Batatais | 90,0 | 90,3 | 95,4 | 90,2 |
| 3506003 | Bauru | 85,8 | 88,2 | 91,9 | 94,3 |
| 3506102 | Bebedouro | 94,0 | 95,7 | 96,4 | 98,7 |
| 3506201 | Bento de Abreu | 97,7 | 97,6 | 96,7 | 100,0 |
| 3506300 | Bernardino de Campos | 91,1 | 96,2 | 95,7 | 98,9 |
| 3506359 | Bertioga | 82,9 | 92,0 | 93,0 | 95,3 |
| 3506409 | Bilac | 88,6 | 98,7 | 88,5 | 100,0 |
| 3506508 | Birigui | 88,9 | 94,5 | 91,2 | 96,7 |
| 3506607 | Biritiba Mirim | 85,8 | 90,0 | 92,4 | 96,1 |
| 3506706 | Boa Esperança do Sul | 77,6 | 84,4 | 91,4 | 94,3 |
| 3506805 | Bocaina | 88,7 | 88,7 | 91,3 | 89,6 |
| 3506904 | Bofete | 70,8 | 93,2 | 79,3 | 98,4 |
| 3507001 | Boituva | 83,3 | 87,6 | 89,7 | 96,7 |
| 3507100 | Bom Jesus dos Perdões | 93,7 | 97,0 | 96,3 | 97,7 |
| 3507159 | Bom Sucesso de Itararé | 90,5 | 92,9 | 91,8 | 90,9 |
| 3507209 | Borá | 100,0 | - | 100,0 | - |
| 3507308 | Boracéia | 98,0 | 99,3 | 96,7 | 100,0 |
| 3507407 | Borborema | 97,3 | 98,6 | 98,6 | 100,0 |
| 3507456 | Borebi | 75,6 | 96,7 | 71,4 | 96,4 |
| 3507506 | Botucatu | 85,6 | 87,5 | 92,8 | 93,4 |
| 3507605 | Bragança Paulista | 91,0 | 93,6 | 96,1 | 96,7 |
| 3507704 | Braúna | 90,6 | 94,0 | 95,2 | 89,8 |
| 3507753 | Brejo Alegre | 87,8 | 94,6 | 89,4 | 96,7 |
| 3507803 | Brodowski | 81,6 | 85,8 | 87,6 | 91,5 |
| 3507902 | Brotas | 84,7 | 92,3 | 90,0 | 94,7 |
| 3508009 | Buri | 93,6 | 99,2 | 95,0 | 100,0 |
| 3508108 | Buritama | 95,0 | 99,1 | 94,8 | 99,4 |
| 3508207 | Buritizal | 97,9 | 97,2 | 100,0 | 97,0 |
| 3508306 | Cabrália Paulista | 92,6 | 94,6 | 92,2 | 98,0 |
| 3508405 | Cabreúva | 86,9 | 97,2 | 94,7 | 100,0 |

## ANEXO II: Estado de São Paulo – Ensino Médio Regular Rede Pública – Taxa de Aprovação: Total e 3ª série 2017 e 2019

| Cód Mun | Nome do Município | Total | | 3ª série | |
|---|---|---|---|---|---|
| | | 2017 | 2019 | 2017 | 2019 |
| 3508504 | Caçapava | 91,6 | 93,8 | 96,7 | 97,8 |
| 3508603 | Cachoeira Paulista | 89,4 | 94,6 | 93,0 | 96,3 |
| 3508702 | Caconde | 91,2 | 95,6 | 93,8 | 98,5 |
| 3508801 | Cafelândia | 85,3 | 89,4 | 94,7 | 94,9 |
| 3508900 | Caiabu | 89,0 | 91,0 | 89,8 | 100,0 |
| 3509007 | Caieiras | 94,1 | 96,5 | 96,9 | 98,0 |
| 3509106 | Caiuá | 92,2 | 100,0 | 100,0 | 100,0 |
| 3509205 | Cajamar | 90,1 | 96,2 | 94,8 | 97,9 |
| 3509254 | Cajati | 89,5 | 94,3 | 94,8 | 97,6 |
| 3509304 | Cajobi | 93,9 | 100,0 | 98,9 | 100,0 |
| 3509403 | Cajuru | 92,1 | 89,4 | 95,3 | 95,6 |
| 3509452 | Campina do Monte Alegre | 89,7 | 94,2 | 89,6 | 98,7 |
| 3509502 | Campinas | 86,3 | 91,2 | 91,8 | 95,3 |
| 3509601 | Campo Limpo Paulista | 86,1 | 93,7 | 90,9 | 97,2 |
| 3509700 | Campos do Jordão | 78,7 | 80,7 | 90,8 | 92,8 |
| 3509809 | Campos Novos Paulista | 93,2 | 96,1 | 94,2 | 96,2 |
| 3509908 | Cananéia | 79,1 | 79,7 | 89,8 | 87,0 |
| 3509957 | Canas | 69,1 | 94,8 | 73,9 | 93,5 |
| 3510005 | Cândido Mota | 91,9 | 96,6 | 95,3 | 98,6 |
| 3510104 | Cândido Rodrigues | 100,0 | 100,0 | 100,0 | 100,0 |
| 3510153 | Canitar | 85,7 | 96,1 | 87,1 | 98,6 |
| 3510203 | Capão Bonito | 88,2 | 94,6 | 90,5 | 97,3 |
| 3510302 | Capela do Alto | 86,8 | 91,8 | 90,4 | 94,8 |
| 3510401 | Capivari | 85,6 | 94,8 | 94,0 | 98,8 |
| 3510500 | Caraguatatuba | 97,2 | 98,6 | 98,2 | 99,5 |
| 3510609 | Carapicuíba | 85,8 | 91,7 | 93,1 | 96,3 |
| 3510708 | Cardoso | 96,4 | 97,0 | 98,1 | 97,8 |
| 3510807 | Casa Branca | 92,7 | 90,5 | 95,2 | 96,9 |
| 3510906 | Cássia dos Coqueiros | 94,3 | 96,9 | 86,4 | 100,0 |
| 3511003 | Castilho | 92,2 | 94,6 | 96,5 | 100,0 |
| 3511102 | Catanduva | 92,3 | 96,3 | 96,7 | 99,0 |
| 3511201 | Catiguá | 95,7 | 97,8 | 98,9 | 97,9 |
| 3511300 | Cedral | 93,6 | 94,5 | 99,0 | 96,1 |
| 3511409 | Cerqueira César | 88,1 | 95,6 | 92,4 | 98,7 |
| 3511508 | Cerquilho | 91,3 | 91,4 | 96,9 | 96,3 |
| 3511607 | Cesário Lange | 86,7 | 87,1 | 94,4 | 91,9 |
| 3511706 | Charqueada | 88,4 | 90,4 | 91,4 | 97,8 |
| 3511904 | Clementina | 96,4 | 98,6 | 100,0 | 100,0 |
| 3512001 | Colina | 92,2 | 99,2 | 97,4 | 100,0 |
| 3512100 | Colômbia | 95,4 | 97,8 | 97,6 | 100,0 |
| 3512209 | Conchal | 91,3 | 93,7 | 98,4 | 96,5 |
| 3512308 | Conchas | 88,4 | 90,4 | 91,2 | 94,1 |
| 3512407 | Cordeirópolis | 93,5 | 89,9 | 98,0 | 96,9 |
| 3512506 | Coroados | 93,6 | 97,6 | 93,0 | 97,3 |
| 3512605 | Coronel Macedo | 89,6 | 91,0 | 100,0 | 92,6 |
| 3512704 | Corumbataí | 99,4 | 99,3 | 100,0 | 100,0 |
| 3512803 | Cosmópolis | 88,6 | 96,3 | 94,1 | 98,5 |

## ANEXO II: Estado de São Paulo – Ensino Médio Regular Rede Pública – Taxa de Aprovação: Total e 3ª série 2017 e 2019

| Cód Mun | Nome do Município | Total | | 3ª série | |
|---|---|---|---|---|---|
| | | 2017 | 2019 | 2017 | 2019 |
| 3512902 | Cosmorama | 94,4 | 95,6 | 96,6 | 98,9 |
| 3513009 | Cotia | 83,4 | 88,7 | 92,5 | 94,2 |
| 3513108 | Cravinhos | 82,3 | 87,0 | 89,6 | 93,8 |
| 3513207 | Cristais Paulista | 87,3 | 97,4 | 95,6 | 100,0 |
| 3513306 | Cruzália | 98,6 | 100,0 | 100,0 | 100,0 |
| 3513405 | Cruzeiro | 87,8 | 93,3 | 95,6 | 96,5 |
| 3513504 | Cubatão | 81,5 | 91,2 | 93,2 | 94,9 |
| 3513603 | Cunha | 80,2 | 91,5 | 96,0 | 98,9 |
| 3513702 | Descalvado | 86,6 | 94,2 | 94,7 | 93,6 |
| 3513801 | Diadema | 93,4 | 96,6 | 95,9 | 98,2 |
| 3513850 | Dirce Reis | 94,6 | 100,0 | 100,0 | 100,0 |
| 3513900 | Divinolândia | 88,1 | 90,3 | 98,2 | 97,1 |
| 3514007 | Dobrada | 100,0 | 100,0 | 100,0 | 100,0 |
| 3514106 | Dois Córregos | 92,9 | 99,5 | 96,1 | 100,0 |
| 3514205 | Dolcinópolis | 95,8 | 93,4 | 100,0 | 96,6 |
| 3514304 | Dourado | 95,0 | 98,9 | 99,0 | 100,0 |
| 3514403 | Dracena | 89,4 | 92,8 | 95,0 | 96,6 |
| 3514502 | Duartina | 88,3 | 94,6 | 93,0 | 100,0 |
| 3514601 | Dumont | 94,5 | 98,0 | 98,2 | 100,0 |
| 3514700 | Echaporã | 90,4 | 87,8 | 94,6 | 93,2 |
| 3514809 | Eldorado | 87,7 | 93,5 | 93,5 | 99,4 |
| 3514908 | Elias Fausto | 83,9 | 92,7 | 85,4 | 96,7 |
| 3514924 | Elisiário | 100,0 | 100,0 | 100,0 | 100,0 |
| 3514957 | Embaúba | 94,1 | 100,0 | 100,0 | 100,0 |
| 3515004 | Embu das Artes | 83,5 | 89,3 | 90,3 | 94,7 |
| 3515103 | Embu-Guaçu | 89,5 | 96,1 | 95,1 | 97,8 |
| 3515129 | Emilianópolis | 99,0 | 100,0 | 100,0 | 100,0 |
| 3515152 | Engenheiro Coelho | 82,9 | 89,1 | 80,9 | 97,2 |
| 3515186 | Espírito Santo do Pinhal | 89,8 | 92,5 | 96,7 | 95,9 |
| 3515194 | Espírito Santo do Turvo | 93,6 | 96,5 | 90,7 | 97,4 |
| 3515202 | Estrela d'Oeste | 93,9 | 97,7 | 96,4 | 100,0 |
| 3515301 | Estrela do Norte | 91,6 | 95,9 | 91,4 | 100,0 |
| 3515350 | Euclides da Cunha Paulista | 94,6 | 98,7 | 97,0 | 98,3 |
| 3515400 | Fartura | 93,8 | 96,7 | 94,9 | 100,0 |
| 3515509 | Fernandópolis | 91,9 | 96,2 | 95,6 | 98,8 |
| 3515608 | Fernando Prestes | 95,9 | 96,4 | 95,5 | 100,0 |
| 3515657 | Fernão | 89,1 | 100,0 | 94,7 | 100,0 |
| 3515707 | Ferraz de Vasconcelos | 85,2 | 89,3 | 91,5 | 94,2 |
| 3515806 | Flora Rica | 100,0 | 95,5 | 100,0 | 100,0 |
| 3515905 | Floreal | 86,4 | 100,0 | 91,2 | 100,0 |
| 3516002 | Flórida Paulista | 86,4 | 93,1 | 91,2 | 97,6 |
| 3516101 | Florínea | 93,6 | 97,9 | 90,9 | 100,0 |
| 3516200 | Franca | 89,6 | 92,0 | 94,5 | 96,3 |
| 3516309 | Francisco Morato | 94,3 | 93,1 | 95,9 | 95,6 |
| 3516408 | Franco da Rocha | 92,8 | 96,0 | 95,9 | 97,8 |
| 3516507 | Gabriel Monteiro | 100,0 | 100,0 | 100,0 | 100,0 |
| 3516606 | Gália | 93,3 | 89,4 | 97,8 | 94,4 |

## ANEXO II: Estado de São Paulo – Ensino Médio Regular Rede Pública – Taxa de Aprovação: Total e 3ª série 2017 e 2019

| Cód Mun | Nome do Município | Total | | 3ª série | |
|---|---|---|---|---|---|
| | | 2017 | 2019 | 2017 | 2019 |
| 3516705 | Garça | 94,7 | 94,5 | 96,0 | 96,9 |
| 3516804 | Gastão Vidigal | 97,0 | 97,1 | 97,3 | 100,0 |
| 3516853 | Gavião Peixoto | 82,2 | 96,3 | 94,1 | 97,4 |
| 3516903 | General Salgado | 90,6 | 96,4 | 94,3 | 100,0 |
| 3517000 | Getulina | 70,8 | 93,7 | 81,2 | 100,0 |
| 3517109 | Glicério | 85,9 | 100,0 | 96,2 | 100,0 |
| 3517208 | Guaiçara | 75,0 | 90,1 | 84,5 | 98,7 |
| 3517307 | Guaimbê | 81,0 | 86,9 | 92,6 | 100,0 |
| 3517406 | Guaíra | 90,4 | 97,8 | 91,7 | 98,3 |
| 3517505 | Guapiaçu | 89,2 | 93,6 | 94,0 | 98,2 |
| 3517604 | Guapiara | 96,3 | 96,7 | 98,0 | 97,3 |
| 3517703 | Guará | 82,8 | 94,0 | 85,1 | 98,0 |
| 3517802 | Guaraçaí | 89,7 | 93,6 | 97,3 | 98,5 |
| 3517901 | Guaraci | 97,9 | 100,0 | 99,2 | 100,0 |
| 3518008 | Guarani d'Oeste | 98,2 | 100,0 | 100,0 | 100,0 |
| 3518107 | Guarantã | 78,2 | 79,2 | 94,2 | 86,1 |
| 3518206 | Guararapes | 92,4 | 97,0 | 96,3 | 99,2 |
| 3518305 | Guararema | 87,6 | 93,3 | 93,2 | 94,7 |
| 3518404 | Guaratinguetá | 81,7 | 86,0 | 88,6 | 91,8 |
| 3518503 | Guareí | 91,6 | 95,4 | 93,1 | 96,9 |
| 3518602 | Guariba | 95,1 | 97,4 | 98,6 | 97,6 |
| 3518701 | Guarujá | 83,7 | 93,0 | 91,8 | 95,5 |
| 3518800 | Guarulhos | 87,2 | 91,3 | 91,6 | 94,9 |
| 3518859 | Guatapará | 87,4 | 88,5 | 97,8 | 98,4 |
| 3518909 | Guzolândia | 97,4 | 100,0 | 100,0 | 100,0 |
| 3519006 | Herculândia | 92,0 | 92,7 | 99,0 | 95,9 |
| 3519055 | Holambra | 84,8 | 90,9 | 97,7 | 97,5 |
| 3519071 | Hortolândia | 90,1 | 95,4 | 95,4 | 98,0 |
| 3519105 | Iacanga | 94,3 | 89,9 | 95,8 | 94,4 |
| 3519204 | Iacri | 91,8 | 96,3 | 97,1 | 100,0 |
| 3519253 | Iaras | 92,9 | 94,9 | 98,6 | 98,5 |
| 3519303 | Ibaté | 94,6 | 97,4 | 99,5 | 98,0 |
| 3519402 | Ibirá | 90,6 | 87,7 | 94,4 | 92,6 |
| 3519501 | Ibirarema | 76,4 | 89,1 | 83,9 | 89,5 |
| 3519600 | Ibitinga | 89,5 | 95,2 | 93,9 | 98,5 |
| 3519709 | Ibiúna | 87,9 | 94,8 | 93,0 | 97,0 |
| 3519808 | Icém | 92,8 | 98,2 | 95,5 | 98,7 |
| 3519907 | Iepê | 94,3 | 96,5 | 98,1 | 98,9 |
| 3520004 | Igaraçu do Tietê | 82,3 | 93,6 | 89,0 | 96,6 |
| 3520103 | Igarapava | 88,0 | 92,6 | 87,2 | 98,3 |
| 3520202 | Igaratá | 84,8 | 86,1 | 93,1 | 90,0 |
| 3520301 | Iguape | 93,9 | 96,4 | 98,3 | 97,9 |
| 3520400 | Ilhabela | 95,7 | 98,7 | 95,0 | 99,3 |
| 3520426 | Ilha Comprida | 88,3 | 98,9 | 93,9 | 100,0 |
| 3520442 | Ilha Solteira | 94,2 | 93,8 | 95,4 | 99,6 |
| 3520509 | Indaiatuba | 90,1 | 94,4 | 94,7 | 97,2 |
| 3520608 | Indiana | 91,9 | 94,2 | 92,5 | 92,9 |
| 3520707 | Indiaporã | 76,0 | 94,4 | 86,1 | 97,0 |

## ANEXO II: Estado de São Paulo – Ensino Médio Regular Rede Pública – Taxa de Aprovação: Total e 3ª série 2017 e 2019

| Cód Mun | Nome do Município | Total | | 3ª série | |
|---|---|---|---|---|---|
| | | 2017 | 2019 | 2017 | 2019 |
| 3520806 | Inúbia Paulista | 91,2 | 90,4 | 93,3 | 88,6 |
| 3520905 | Ipaussu | 92,2 | 97,9 | 96,9 | 98,5 |
| 3521002 | Iperó | 92,8 | 96,7 | 97,2 | 98,1 |
| 3521101 | Ipeúna | 93,3 | 100,0 | 100,0 | 100,0 |
| 3521150 | Ipiguá | 89,5 | 94,5 | 96,6 | 100,0 |
| 3521200 | Iporanga | 95,5 | 92,8 | 100,0 | 91,3 |
| 3521309 | Ipuã | 85,5 | 93,9 | 88,0 | 100,0 |
| 3521408 | Iracemápolis | 83,7 | 90,6 | 96,1 | 94,5 |
| 3521507 | Irapuã | 96,1 | 99,5 | 100,0 | 100,0 |
| 3521606 | Irapuru | 79,5 | 90,1 | 91,4 | 97,7 |
| 3521705 | Itaberá | 92,7 | 95,9 | 95,0 | 96,4 |
| 3521804 | Itaí | 81,1 | 95,0 | 93,3 | 96,9 |
| 3521903 | Itajobi | 85,0 | 96,3 | 98,4 | 96,2 |
| 3522000 | Itaju | 98,3 | 98,0 | 97,9 | 100,0 |
| 3522109 | Itanhaém | 85,2 | 89,6 | 93,2 | 94,2 |
| 3522158 | Itaoca | 99,4 | 99,3 | 100,0 | 100,0 |
| 3522208 | Itapecerica da Serra | 88,7 | 94,6 | 93,0 | 96,9 |
| 3522307 | Itapetininga | 88,6 | 92,3 | 93,1 | 95,0 |
| 3522406 | Itapeva | 92,2 | 97,4 | 94,7 | 99,5 |
| 3522505 | Itapevi | 86,0 | 90,7 | 92,0 | 94,0 |
| 3522604 | Itapira | 83,6 | 90,0 | 89,0 | 95,4 |
| 3522653 | Itapirapuã Paulista | 96,6 | 94,0 | 98,7 | 98,2 |
| 3522703 | Itápolis | 95,0 | 97,8 | 97,6 | 99,7 |
| 3522802 | Itaporanga | 87,8 | 94,5 | 93,8 | 96,7 |
| 3522901 | Itapuí | 94,2 | 95,1 | 96,0 | 99,1 |
| 3523008 | Itapura | 91,0 | 93,6 | 100,0 | 93,9 |
| 3523107 | Itaquaquecetuba | 85,5 | 90,0 | 91,0 | 93,8 |
| 3523206 | Itararé | 84,3 | 92,4 | 89,4 | 96,0 |
| 3523305 | Itariri | 88,5 | 96,2 | 96,7 | 96,9 |
| 3523404 | Itatiba | 87,7 | 94,3 | 94,1 | 97,8 |
| 3523503 | Itatinga | 88,0 | 89,3 | 94,7 | 98,4 |
| 3523602 | Itirapina | 88,9 | 98,3 | 90,9 | 100,0 |
| 3523701 | Itirapuã | 79,0 | 90,3 | 78,2 | 96,9 |
| 3523800 | Itobi | 76,7 | 73,0 | 86,0 | 89,4 |
| 3523909 | Itu | 88,4 | 95,2 | 92,5 | 96,8 |
| 3524006 | Itupeva | 88,7 | 90,5 | 93,4 | 95,3 |
| 3524105 | Ituverava | 73,7 | 94,3 | 88,2 | 97,9 |
| 3524204 | Jaborandi | 97,8 | 100,0 | 100,0 | 100,0 |
| 3524303 | Jaboticabal | 86,4 | 91,1 | 93,7 | 95,8 |
| 3524402 | Jacareí | 88,7 | 93,9 | 92,8 | 96,6 |
| 3524501 | Jaci | 99,5 | 89,9 | 100,0 | 100,0 |
| 3524600 | Jacupiranga | 93,3 | 92,0 | 93,5 | 97,9 |
| 3524709 | Jaguariúna | 90,4 | 96,0 | 95,1 | 98,3 |
| 3524808 | Jales | 95,1 | 97,1 | 95,9 | 99,4 |
| 3524907 | Jambeiro | 92,0 | 96,7 | 94,4 | 95,2 |
| 3525003 | Jandira | 86,3 | 93,5 | 92,8 | 96,3 |
| 3525102 | Jardinópolis | 78,9 | 93,5 | 86,5 | 95,8 |
| 3525201 | Jarinu | 87,2 | 92,2 | 94,2 | 97,6 |

## ANEXO II: Estado de São Paulo – Ensino Médio Regular Rede Pública – Taxa de Aprovação: Total e 3ª série 2017 e 2019

| Cód Mun | Nome do Município | Total | | 3ª série | |
|---|---|---|---|---|---|
| | | 2017 | 2019 | 2017 | 2019 |
| 3525300 | Jaú | 91,7 | 96,2 | 93,7 | 97,6 |
| 3525409 | Jeriquara | 94,7 | 97,8 | 100,0 | 97,9 |
| 3525508 | Joanópolis | 99,0 | 96,3 | 98,8 | 97,5 |
| 3525607 | João Ramalho | 86,1 | 95,0 | 90,9 | 96,6 |
| 3525706 | José Bonifácio | 88,5 | 86,7 | 95,5 | 96,1 |
| 3525805 | Júlio Mesquita | 95,1 | 94,9 | 100,0 | 94,5 |
| 3525854 | Jumirim | 93,4 | 97,8 | 97,2 | 100,0 |
| 3525904 | Jundiaí | 87,6 | 93,2 | 93,1 | 96,9 |
| 3526001 | Junqueirópolis | 92,8 | 94,6 | 95,5 | 100,0 |
| 3526100 | Juquiá | 96,4 | 96,6 | 98,9 | 99,6 |
| 3526209 | Juquitiba | 93,6 | 96,5 | 97,0 | 96,4 |
| 3526308 | Lagoinha | 95,8 | 93,5 | 97,1 | 96,4 |
| 3526407 | Laranjal Paulista | 88,5 | 88,8 | 93,2 | 93,1 |
| 3526506 | Lavínia | 96,3 | 99,4 | 95,2 | 100,0 |
| 3526605 | Lavrinhas | 76,8 | 82,6 | 86,0 | 92,0 |
| 3526704 | Leme | 92,0 | 93,3 | 95,6 | 95,8 |
| 3526803 | Lençóis Paulista | 89,1 | 95,1 | 92,4 | 95,1 |
| 3526902 | Limeira | 84,2 | 90,8 | 92,0 | 95,9 |
| 3527009 | Lindóia | 92,5 | 98,8 | 96,8 | 98,1 |
| 3527108 | Lins | 82,5 | 86,3 | 92,2 | 93,4 |
| 3527207 | Lorena | 80,3 | 87,8 | 86,9 | 92,6 |
| 3527256 | Lourdes | 96,0 | 98,6 | 100,0 | 96,4 |
| 3527306 | Louveira | 90,5 | 94,9 | 95,5 | 97,9 |
| 3527405 | Lucélia | 87,4 | 93,1 | 96,6 | 97,2 |
| 3527504 | Lucianópolis | 93,5 | 100,0 | 100,0 | 100,0 |
| 3527603 | Luís Antônio | 73,0 | 79,5 | 80,5 | 95,0 |
| 3527702 | Luiziânia | 86,2 | 99,0 | 85,0 | 100,0 |
| 3527801 | Lupércio | 90,4 | 96,4 | 92,5 | 100,0 |
| 3527900 | Lutécia | 91,7 | 99,1 | 100,0 | 100,0 |
| 3528007 | Macatuba | 92,5 | 96,6 | 92,5 | 98,1 |
| 3528106 | Macaubal | 90,8 | 95,1 | 88,8 | 96,9 |
| 3528205 | Macedônia | 94,3 | 98,1 | 97,0 | 100,0 |
| 3528304 | Magda | 86,8 | 91,7 | 95,1 | 88,2 |
| 3528403 | Mairinque | 95,3 | 96,2 | 96,2 | 98,3 |
| 3528502 | Mairiporã | 96,1 | 95,1 | 98,2 | 97,4 |
| 3528601 | Manduri | 91,5 | 88,4 | 97,6 | 91,7 |
| 3528700 | Marabá Paulista | 97,6 | 98,0 | 100,0 | 100,0 |
| 3528809 | Maracaí | 93,5 | 96,3 | 90,1 | 98,4 |
| 3528858 | Marapoama | 87,3 | 98,8 | 93,3 | 100,0 |
| 3528908 | Mariápolis | 78,7 | - | 92,6 | - |
| 3529005 | Marília | 93,3 | 93,4 | 96,5 | 96,7 |
| 3529104 | Marinópolis | 98,8 | 100,0 | 100,0 | 100,0 |
| 3529203 | Martinópolis | 91,2 | 95,6 | 97,0 | 99,0 |
| 3529302 | Matão | 92,6 | 94,7 | 97,2 | 98,3 |
| 3529401 | Mauá | 87,7 | 90,8 | 93,5 | 95,7 |
| 3529500 | Mendonça | 89,7 | 94,0 | 90,9 | 100,0 |
| 3529609 | Meridiano | 88,5 | 100,0 | 97,1 | 100,0 |
| 3529658 | Mesópolis | 94,3 | 97,8 | 100,0 | 100,0 |

## ANEXO II: Estado de São Paulo – Ensino Médio Regular Rede Pública – Taxa de Aprovação: Total e 3ª série 2017 e 2019

| Cód Mun | Nome do Município | Total | | 3ª série | |
|---|---|---|---|---|---|
| | | 2017 | 2019 | 2017 | 2019 |
| 3529708 | Miguelópolis | 90,7 | 94,9 | 90,0 | 96,5 |
| 3529807 | Mineiros do Tietê | 93,2 | 96,3 | 93,6 | 100,0 |
| 3529906 | Miracatu | 89,7 | 97,8 | 97,1 | 100,0 |
| 3530003 | Mira Estrela | 96,9 | 98,6 | 100,0 | 100,0 |
| 3530102 | Mirandópolis | 91,6 | 99,3 | 93,9 | 100,0 |
| 3530201 | Mirante do Paranapanema | 91,0 | 98,9 | 95,7 | 99,5 |
| 3530300 | Mirassol | 91,8 | 94,5 | 96,2 | 98,2 |
| 3530409 | Mirassolândia | 76,9 | 89,5 | 81,8 | 100,0 |
| 3530508 | Mococa | 90,9 | 92,4 | 95,3 | 95,8 |
| 3530607 | Mogi das Cruzes | 88,2 | 91,6 | 92,1 | 94,5 |
| 3530706 | Mogi Guaçu | 90,4 | 92,2 | 93,5 | 95,3 |
| 3530805 | Mogi Mirim | 89,5 | 92,8 | 94,6 | 96,0 |
| 3530904 | Mombuca | 100,0 | 100,0 | 100,0 | 100,0 |
| 3531001 | Monções | 100,0 | 98,4 | 100,0 | 100,0 |
| 3531100 | Mongaguá | 82,1 | 89,9 | 89,2 | 94,4 |
| 3531209 | Monte Alegre do Sul | 95,0 | 95,8 | 100,0 | 98,3 |
| 3531308 | Monte Alto | 94,6 | 96,2 | 97,1 | 98,8 |
| 3531407 | Monte Aprazível | 92,6 | 93,3 | 95,4 | 96,0 |
| 3531506 | Monte Azul Paulista | 92,0 | 96,8 | 95,0 | 99,3 |
| 3531605 | Monte Castelo | 91,3 | 100,0 | 90,2 | 100,0 |
| 3531704 | Monteiro Lobato | 93,3 | 91,5 | 93,3 | 97,4 |
| 3531803 | Monte Mor | 90,2 | 93,5 | 95,5 | 96,3 |
| 3531902 | Morro Agudo | 89,8 | 92,6 | 93,9 | 96,9 |
| 3532009 | Morungaba | 74,6 | 83,2 | 88,1 | 91,7 |
| 3532058 | Motuca | 95,5 | 86,7 | 93,2 | 96,8 |
| 3532108 | Murutinga do Sul | 96,3 | 99,0 | 100,0 | 100,0 |
| 3532157 | Nantes | 98,4 | 100,0 | 97,2 | 100,0 |
| 3532207 | Narandiba | 85,3 | 97,9 | 96,7 | 98,6 |
| 3532306 | Natividade da Serra | 85,1 | 93,3 | 93,6 | 100,0 |
| 3532405 | Nazaré Paulista | 96,8 | 95,6 | 98,0 | 96,4 |
| 3532504 | Neves Paulista | 92,0 | 97,9 | 98,8 | 98,6 |
| 3532603 | Nhandeara | 95,2 | 98,6 | 97,2 | 98,2 |
| 3532702 | Nipoã | 98,6 | 93,8 | 97,6 | 92,9 |
| 3532801 | Nova Aliança | 64,1 | 73,4 | 100,0 | 95,1 |
| 3532827 | Nova Campina | 96,1 | 96,6 | 96,2 | 100,0 |
| 3532843 | Nova Canaã Paulista | 100,0 | 100,0 | 100,0 | 100,0 |
| 3532900 | Nova Europa | 97,3 | 98,6 | 99,0 | 100,0 |
| 3533007 | Nova Granada | 84,5 | 85,1 | 95,4 | 95,9 |
| 3533106 | Nova Guataporanga | 94,3 | 98,4 | 100,0 | 95,7 |
| 3533205 | Nova Independência | 95,1 | 97,0 | 100,0 | 97,9 |
| 3533254 | Novais | 97,0 | 93,8 | 98,0 | 100,0 |
| 3533304 | Nova Luzitânia | 95,1 | 99,0 | 97,4 | 100,0 |
| 3533403 | Nova Odessa | 94,5 | 97,4 | 97,2 | 99,0 |
| 3533502 | Novo Horizonte | 93,4 | 97,1 | 95,2 | 99,7 |
| 3533601 | Nuporanga | 94,0 | 100,0 | 91,8 | 100,0 |
| 3533700 | Ocauçu | 95,9 | 98,1 | 95,5 | 100,0 |
| 3533809 | Óleo | 92,3 | 99,0 | 93,9 | 100,0 |

## ANEXO II: Estado de São Paulo – Ensino Médio Regular Rede Pública – Taxa de Aprovação: Total e 3ª série 2017 e 2019

| Cód Mun | Nome do Município | Total | | 3ª série | |
|---|---|---|---|---|---|
| | | 2017 | 2019 | 2017 | 2019 |
| 3533908 | Olímpia | 96,5 | 98,2 | 98,7 | 99,6 |
| 3534005 | Onda Verde | 77,6 | 96,3 | 83,9 | 100,0 |
| 3534104 | Oriente | 91,6 | 95,2 | 97,0 | 95,6 |
| 3534203 | Orindiúva | 99,2 | 98,9 | 100,0 | 100,0 |
| 3534302 | Orlândia | 83,3 | 95,1 | 83,5 | 96,0 |
| 3534401 | Osasco | 88,3 | 90,4 | 92,8 | 93,8 |
| 3534500 | Oscar Bressane | 98,5 | 96,1 | 100,0 | 91,9 |
| 3534609 | Osvaldo Cruz | 94,3 | 96,5 | 95,4 | 98,2 |
| 3534708 | Ourinhos | 89,9 | 94,1 | 95,0 | 97,1 |
| 3534757 | Ouroeste | 95,0 | 95,1 | 98,0 | 97,5 |
| 3534807 | Ouro Verde | 92,2 | 95,0 | 94,2 | 97,5 |
| 3534906 | Pacaembu | 76,3 | 87,7 | 88,8 | 96,8 |
| 3535002 | Palestina | 94,0 | 96,8 | 98,2 | 96,9 |
| 3535101 | Palmares Paulista | 80,5 | 92,8 | 94,1 | 100,0 |
| 3535200 | Palmeira d'Oeste | 94,8 | 99,1 | 98,8 | 100,0 |
| 3535309 | Palmital | 86,1 | 93,3 | 95,5 | 93,4 |
| 3535408 | Panorama | 82,9 | 96,6 | 88,1 | 100,0 |
| 3535507 | Paraguaçu Paulista | 89,7 | 95,3 | 95,6 | 96,8 |
| 3535606 | Paraibuna | 86,4 | 91,3 | 89,7 | 95,8 |
| 3535705 | Paraíso | 89,4 | 96,3 | 94,5 | 95,5 |
| 3535804 | Paranapanema | 86,4 | 96,1 | 90,5 | 98,9 |
| 3535903 | Paranapuã | 95,3 | 96,4 | 98,0 | 100,0 |
| 3536000 | Parapuã | 80,4 | 96,5 | 87,3 | 100,0 |
| 3536109 | Pardinho | 89,2 | 82,4 | 94,0 | 96,3 |
| 3536208 | Pariquera-Açu | 90,0 | 94,5 | 92,6 | 96,8 |
| 3536257 | Parisi | 100,0 | 100,0 | 100,0 | 100,0 |
| 3536307 | Patrocínio Paulista | 84,9 | 91,6 | 91,2 | 96,6 |
| 3536406 | Paulicéia | 92,3 | 89,3 | 93,9 | 96,4 |
| 3536505 | Paulínia | 87,7 | 91,5 | 93,5 | 96,0 |
| 3536570 | Paulistânia | 96,7 | 94,7 | 100,0 | 100,0 |
| 3536604 | Paulo de Faria | 97,0 | 98,7 | 98,9 | 100,0 |
| 3536703 | Pederneiras | 84,8 | 86,5 | 87,4 | 92,7 |
| 3536802 | Pedra Bela | 90,5 | 96,3 | 93,4 | 98,6 |
| 3536901 | Pedranópolis | 100,0 | 98,9 | 100,0 | 100,0 |
| 3537008 | Pedregulho | 90,5 | 94,6 | 93,7 | 98,4 |
| 3537107 | Pedreira | 89,7 | 88,1 | 92,6 | 89,0 |
| 3537156 | Pedrinhas Paulista | 93,3 | 100,0 | 93,2 | 100,0 |
| 3537206 | Pedro de Toledo | 95,1 | 98,9 | 95,9 | 100,0 |
| 3537305 | Penápolis | 89,3 | 95,4 | 94,6 | 98,8 |
| 3537404 | Pereira Barreto | 94,1 | 98,4 | 95,1 | 96,0 |
| 3537503 | Pereiras | 87,3 | 99,1 | 88,7 | 100,0 |
| 3537602 | Peruíbe | 86,7 | 90,6 | 90,2 | 93,2 |
| 3537701 | Piacatu | 96,8 | 98,9 | 97,3 | 100,0 |
| 3537800 | Piedade | 93,1 | 96,4 | 96,6 | 98,8 |
| 3537909 | Pilar do Sul | 90,7 | 97,8 | 95,0 | 98,6 |
| 3538006 | Pindamonhangaba | 89,3 | 92,9 | 94,1 | 97,2 |
| 3538105 | Pindorama | 89,3 | 91,9 | 92,5 | 97,4 |
| 3538204 | Pinhalzinho | 94,0 | 91,3 | 95,9 | 93,3 |

## ANEXO II: Estado de São Paulo – Ensino Médio Regular Rede Pública – Taxa de Aprovação: Total e 3ª série 2017 e 2019

| Cód Mun | Nome do Município | Total | | 3ª série | |
|---|---|---|---|---|---|
| | | 2017 | 2019 | 2017 | 2019 |
| 3538303 | Piquerobi | 88,8 | 95,2 | 95,2 | 100,0 |
| 3538501 | Piquete | 93,3 | 88,6 | 94,3 | 91,2 |
| 3538600 | Piracaia | 89,1 | 94,1 | 95,5 | 95,9 |
| 3538709 | Piracicaba | 92,5 | 94,8 | 95,5 | 97,5 |
| 3538808 | Piraju | 94,1 | 96,4 | 97,0 | 98,8 |
| 3538907 | Pirajuí | 98,2 | 99,8 | 99,2 | 99,5 |
| 3539004 | Pirangi | 100,0 | 99,7 | 100,0 | 100,0 |
| 3539103 | Pirapora do Bom Jesus | 80,8 | 94,1 | 83,5 | 96,9 |
| 3539202 | Pirapozinho | 83,1 | 95,1 | 88,0 | 99,1 |
| 3539301 | Pirassununga | 86,1 | 91,5 | 91,5 | 96,4 |
| 3539400 | Piratininga | 81,3 | 85,1 | 87,1 | 94,0 |
| 3539509 | Pitangueiras | 92,3 | 94,0 | 96,3 | 95,2 |
| 3539608 | Planalto | 82,7 | 86,5 | 86,4 | 94,3 |
| 3539707 | Platina | 81,7 | 97,9 | 75,6 | 100,0 |
| 3539806 | Poá | 87,7 | 92,3 | 93,1 | 96,3 |
| 3539905 | Poloni | 80,0 | 95,9 | 95,3 | 97,5 |
| 3540002 | Pompéia | 91,1 | 90,8 | 95,3 | 94,0 |
| 3540101 | Pongaí | 92,5 | 96,3 | 100,0 | 100,0 |
| 3540200 | Pontal | 96,3 | 96,7 | 98,4 | 94,9 |
| 3540259 | Pontalinda | 84,3 | 98,9 | 78,3 | 100,0 |
| 3540309 | Pontes Gestal | 88,1 | 96,2 | 95,5 | 100,0 |
| 3540408 | Populina | 97,3 | 99,1 | 100,0 | 100,0 |
| 3540507 | Porangaba | 91,5 | 94,1 | 96,5 | 98,9 |
| 3540606 | Porto Feliz | 91,7 | 96,9 | 96,1 | 97,8 |
| 3540705 | Porto Ferreira | 81,2 | 84,9 | 89,8 | 92,3 |
| 3540754 | Potim | 71,4 | 83,7 | 85,1 | 89,8 |
| 3540804 | Potirendaba | 83,1 | 87,9 | 93,2 | 99,1 |
| 3540853 | Pracinha | 96,1 | - | 93,8 | - |
| 3540903 | Pradópolis | 95,5 | 96,9 | 97,7 | 99,2 |
| 3541000 | Praia Grande | 88,6 | 92,9 | 92,8 | 95,1 |
| 3541059 | Pratânia | 95,3 | 97,4 | 100,0 | 100,0 |
| 3541109 | Presidente Alves | 94,9 | 96,7 | 97,7 | 97,2 |
| 3541208 | Presidente Bernardes | 95,6 | 92,3 | 97,0 | 97,2 |
| 3541307 | Presidente Epitácio | 93,2 | 93,2 | 97,1 | 95,0 |
| 3541406 | Presidente Prudente | 85,0 | 88,1 | 92,5 | 95,8 |
| 3541505 | Presidente Venceslau | 87,4 | 95,4 | 92,7 | 98,7 |
| 3541604 | Promissão | 77,2 | 79,7 | 90,4 | 90,7 |
| 3541653 | Quadra | 100,0 | 99,3 | 100,0 | 97,6 |
| 3541703 | Quatá | 91,9 | 95,1 | 96,5 | 97,7 |
| 3541802 | Queiroz | 89,2 | 91,1 | 85,7 | 78,7 |
| 3541901 | Queluz | 86,5 | 93,5 | 92,8 | 98,0 |
| 3542008 | Quintana | 82,7 | 96,1 | 95,1 | 100,0 |
| 3542107 | Rafard | 81,8 | 97,6 | 90,9 | 100,0 |
| 3542206 | Rancharia | 93,0 | 97,9 | 97,1 | 98,2 |
| 3542305 | Redenção da Serra | 87,0 | 94,2 | 95,7 | 100,0 |
| 3542404 | Regente Feijó | 90,1 | 89,6 | 95,9 | 94,3 |
| 3542503 | Reginópolis | 96,7 | 95,3 | 100,0 | 100,0 |
| 3542602 | Registro | 92,6 | 94,9 | 97,5 | 98,3 |

## ANEXO II: Estado de São Paulo – Ensino Médio Regular Rede Pública – Taxa de Aprovação: Total e 3ª série 2017 e 2019

| Cód Mun | Nome do Município | Total | | 3ª série | |
|---|---|---|---|---|---|
| | | 2017 | 2019 | 2017 | 2019 |
| 3542701 | Restinga | 83,8 | 85,7 | 90,5 | 90,8 |
| 3542800 | Ribeira | 99,5 | 98,8 | 100,0 | 100,0 |
| 3542909 | Ribeirão Bonito | 89,0 | 83,4 | 97,0 | 91,3 |
| 3543006 | Ribeirão Branco | 96,1 | 94,9 | 96,8 | 98,4 |
| 3543105 | Ribeirão Corrente | 86,0 | 92,8 | 87,7 | 98,3 |
| 3543204 | Ribeirão do Sul | 85,7 | 96,0 | 100,0 | 100,0 |
| 3543238 | Ribeirão dos Índios | 82,9 | 85,3 | 77,4 | 95,7 |
| 3543253 | Ribeirão Grande | 96,1 | 92,3 | 98,8 | 91,9 |
| 3543303 | Ribeirão Pires | 88,7 | 93,5 | 94,5 | 97,4 |
| 3543402 | Ribeirão Preto | 80,7 | 84,9 | 89,3 | 92,0 |
| 3543501 | Riversul | 90,9 | 95,7 | 93,2 | 97,2 |
| 3543600 | Rifaina | 86,0 | 93,0 | 95,9 | 100,0 |
| 3543709 | Rincão | 80,0 | 87,0 | 86,3 | 95,2 |
| 3543808 | Rinópolis | 89,7 | 91,9 | 95,6 | 95,5 |
| 3543907 | Rio Claro | 88,1 | 92,2 | 94,8 | 95,9 |
| 3544004 | Rio das Pedras | 93,0 | 92,5 | 96,4 | 96,0 |
| 3544103 | Rio Grande da Serra | 86,8 | 91,8 | 92,2 | 97,9 |
| 3544202 | Riolândia | 91,6 | 95,4 | 94,6 | 96,0 |
| 3544251 | Rosana | 89,3 | 97,8 | 94,2 | 98,9 |
| 3544301 | Roseira | 79,7 | 87,5 | 88,0 | 97,5 |
| 3544400 | Rubiácea | 98,1 | 95,1 | 100,0 | 94,1 |
| 3544509 | Rubinéia | 91,0 | 92,7 | 94,7 | 97,6 |
| 3544608 | Sabino | 84,6 | 77,2 | 94,1 | 94,1 |
| 3544707 | Sagres | 94,2 | 87,3 | 100,0 | 100,0 |
| 3544806 | Sales | 86,6 | 98,7 | 90,3 | 98,3 |
| 3544905 | Sales Oliveira | 78,8 | 96,3 | 92,4 | 98,9 |
| 3545001 | Salesópolis | 84,6 | 93,5 | 95,4 | 99,5 |
| 3545100 | Salmourão | 91,2 | 97,9 | 95,1 | 100,0 |
| 3545159 | Saltinho | 96,9 | 95,5 | 100,0 | 98,8 |
| 3545209 | Salto | 94,4 | 96,3 | 96,2 | 98,4 |
| 3545308 | Salto de Pirapora | 88,4 | 93,8 | 93,6 | 97,7 |
| 3545407 | Salto Grande | 82,0 | 88,8 | 89,7 | 93,8 |
| 3545506 | Sandovalina | 95,0 | 97,8 | 95,9 | 100,0 |
| 3545605 | Santa Adélia | 94,2 | 97,5 | 95,1 | 96,1 |
| 3545704 | Santa Albertina | 97,1 | 97,6 | 100,0 | 100,0 |
| 3545803 | Santa Bárbara d'Oeste | 89,9 | 93,0 | 94,8 | 96,6 |
| 3546009 | Santa Branca | 93,5 | 81,6 | 100,0 | 89,1 |
| 3546108 | Santa Clara d'Oeste | 95,1 | 97,1 | 93,5 | 100,0 |
| 3546207 | Santa Cruz da Conceição | 84,2 | 93,9 | 85,5 | 93,8 |
| 3546256 | Santa Cruz da Esperança | 97,0 | 97,7 | 93,1 | 100,0 |
| 3546306 | Santa Cruz das Palmeiras | 83,4 | 83,0 | 90,9 | 89,7 |
| 3546405 | Santa Cruz do Rio Pardo | 87,8 | 93,2 | 96,0 | 98,2 |
| 3546504 | Santa Ernestina | 100,0 | 100,0 | 100,0 | 100,0 |
| 3546603 | Santa Fé do Sul | 94,1 | 96,1 | 95,1 | 100,0 |
| 3546702 | Santa Gertrudes | 88,0 | 94,2 | 91,7 | 98,3 |
| 3546801 | Santa Isabel | 91,2 | 95,7 | 93,9 | 97,0 |
| 3546900 | Santa Lúcia | 94,3 | 92,4 | 98,7 | 98,2 |

## ANEXO II: Estado de São Paulo – Ensino Médio Regular Rede Pública – Taxa de Aprovação: Total e 3ª série 2017 e 2019

| Cód Mun | Nome do Município | Total | | 3ª série | |
|---|---|---|---|---|---|
| | | 2017 | 2019 | 2017 | 2019 |
| 3547007 | Santa Maria da Serra | 95,4 | 95,3 | 91,2 | 98,3 |
| 3547106 | Santa Mercedes | 93,7 | 95,1 | 96,9 | 100,0 |
| 3547205 | Santana da Ponte Pensa | 100,0 | 97,1 | 100,0 | 100,0 |
| 3547304 | Santana de Parnaíba | 98,2 | 97,9 | 99,5 | 99,4 |
| 3547403 | Santa Rita d'Oeste | 95,2 | 98,8 | 97,2 | 97,4 |
| 3547502 | Santa Rita do Passa Quatro | 89,1 | 87,1 | 95,6 | 95,4 |
| 3547601 | Santa Rosa de Viterbo | 80,7 | 94,2 | 88,3 | 96,1 |
| 3547650 | Santa Salete | 100,0 | 97,1 | 100,0 | 93,3 |
| 3547700 | Santo Anastácio | 89,9 | 88,2 | 96,1 | 98,3 |
| 3547809 | Santo André | 83,5 | 90,6 | 92,4 | 95,9 |
| 3547908 | Santo Antônio da Alegria | 94,6 | 92,8 | 93,0 | 100,0 |
| 3548005 | Santo Antônio de Posse | 88,8 | 87,7 | 92,4 | 89,8 |
| 3548054 | Santo Antônio do Aracanguá | 98,5 | 99,6 | 99,0 | 98,4 |
| 3548104 | Santo Antônio do Jardim | 98,6 | 98,1 | 100,0 | 98,5 |
| 3548203 | Santo Antônio do Pinhal | 92,5 | 96,3 | 92,3 | 98,9 |
| 3548302 | Santo Expedito | 82,0 | 91,1 | 86,0 | 100,0 |
| 3548401 | Santópolis do Aguapeí | 99,3 | 99,2 | 100,0 | 100,0 |
| 3548500 | Santos | 84,4 | 94,7 | 90,1 | 97,2 |
| 3548609 | São Bento do Sapucaí | 91,1 | 93,3 | 95,8 | 98,9 |
| 3548708 | São Bernardo do Campo | 83,0 | 88,3 | 91,5 | 93,8 |
| 3548807 | São Caetano do Sul | 87,5 | 89,7 | 93,5 | 94,7 |
| 3548906 | São Carlos | 91,9 | 97,9 | 95,4 | 98,3 |
| 3549003 | São Francisco | 99,2 | 98,9 | 100,0 | 97,5 |
| 3549102 | São João da Boa Vista | 92,2 | 93,2 | 95,7 | 96,8 |
| 3549201 | São João das Duas Pontes | 98,7 | 97,4 | 100,0 | 100,0 |
| 3549250 | São João de Iracema | 98,6 | 100,0 | 100,0 | 100,0 |
| 3549300 | São João do Pau d'Alho | 100,0 | 100,0 | 100,0 | 100,0 |
| 3549409 | São Joaquim da Barra | 84,0 | 88,4 | 93,7 | 94,5 |
| 3549508 | São José da Bela Vista | 90,3 | 88,6 | 90,4 | 96,2 |
| 3549607 | São José do Barreiro | 94,8 | 91,1 | 96,1 | 97,8 |
| 3549706 | São José do Rio Pardo | 90,6 | 91,9 | 95,7 | 95,9 |
| 3549805 | São José do Rio Preto | 88,4 | 91,8 | 94,3 | 95,8 |
| 3549904 | São José dos Campos | 85,3 | 90,7 | 92,8 | 96,0 |
| 3549953 | São Lourenço da Serra | 89,8 | 97,8 | 98,1 | 98,9 |
| 3550001 | São Luiz do Paraitinga | 93,2 | 92,9 | 93,7 | 98,1 |
| 3550100 | São Manuel | 92,3 | 92,9 | 96,6 | 98,2 |
| 3550209 | São Miguel Arcanjo | 90,1 | 91,4 | 94,8 | 95,5 |
| 3550308 | São Paulo | 81,7 | 86,1 | 90,5 | 92,6 |
| 3550407 | São Pedro | 88,5 | 95,5 | 92,9 | 98,4 |
| 3550506 | São Pedro do Turvo | 89,7 | 92,5 | 97,3 | 94,6 |
| 3550605 | São Roque | 85,5 | 96,5 | 91,3 | 98,3 |
| 3550704 | São Sebastião | 97,5 | 97,6 | 99,2 | 99,6 |
| 3550803 | São Sebastião da Grama | 87,5 | 93,3 | 92,5 | 95,9 |
| 3550902 | São Simão | 90,8 | 99,1 | 97,8 | 99,5 |
| 3551009 | São Vicente | 86,8 | 90,0 | 92,5 | 92,5 |
| 3551108 | Sarapuí | 94,8 | 96,4 | 95,7 | 96,5 |
| 3551207 | Sarutaiá | 89,8 | 94,6 | 87,5 | 82,6 |

## ANEXO II: Estado de São Paulo – Ensino Médio Regular Rede Pública – Taxa de Aprovação: Total e 3ª série 2017 e 2019

| Cód Mun | Nome do Município | Total | | 3ª série | |
|---|---|---|---|---|---|
| | | 2017 | 2019 | 2017 | 2019 |
| 3551306 | Sebastianópolis do Sul | 96,9 | 100,0 | 93,0 | 100,0 |
| 3551405 | Serra Azul | 89,5 | 87,5 | 94,3 | 93,7 |
| 3551504 | Serrana | 81,8 | 85,2 | 90,5 | 93,7 |
| 3551603 | Serra Negra | 90,2 | 93,9 | 92,9 | 97,4 |
| 3551702 | Sertãozinho | 91,2 | 95,6 | 95,7 | 97,5 |
| 3551801 | Sete Barras | 90,7 | 85,2 | 95,3 | 90,7 |
| 3551900 | Severínia | 87,6 | 96,9 | 93,0 | 98,6 |
| 3552007 | Silveiras | 83,5 | 94,7 | 88,5 | 97,1 |
| 3552106 | Socorro | 94,4 | 96,0 | 97,5 | 98,7 |
| 3552205 | Sorocaba | 92,5 | 95,5 | 96,0 | 97,6 |
| 3552304 | Sud Mennucci | 95,0 | 97,6 | 100,0 | 98,1 |
| 3552403 | Sumaré | 90,0 | 94,5 | 94,8 | 97,4 |
| 3552502 | Suzano | 87,4 | 90,9 | 92,6 | 95,7 |
| 3552551 | Suzanápolis | 99,3 | 99,3 | 100,0 | 100,0 |
| 3552601 | Tabapuã | 95,9 | 99,1 | 100,0 | 100,0 |
| 3552700 | Tabatinga | 89,3 | 96,0 | 92,8 | 100,0 |
| 3552809 | Taboão da Serra | 85,9 | 91,3 | 91,8 | 95,5 |
| 3552908 | Taciba | 91,7 | 96,3 | 96,2 | 97,8 |
| 3553005 | Taguaí | 94,3 | 98,2 | 98,0 | 100,0 |
| 3553104 | Taiaçu | 94,3 | 98,7 | 96,9 | 100,0 |
| 3553203 | Taiúva | 99,4 | 98,6 | 100,0 | 98,3 |
| 3553302 | Tambaú | 89,0 | 90,3 | 92,8 | 94,4 |
| 3553401 | Tanabi | 94,7 | 95,7 | 99,5 | 100,0 |
| 3553500 | Tapiraí | 90,6 | 96,7 | 93,8 | 97,1 |
| 3553609 | Tapiratiba | 90,2 | 85,1 | 95,8 | 97,3 |
| 3553658 | Taquaral | 92,1 | 98,8 | 96,7 | 100,0 |
| 3553708 | Taquaritinga | 98,6 | 97,3 | 99,2 | 99,6 |
| 3553807 | Taquarituba | 92,4 | 97,0 | 96,0 | 98,9 |
| 3553856 | Taquarivaí | 95,3 | 93,7 | 94,7 | 95,6 |
| 3553906 | Tarabai | 83,8 | 89,7 | 90,3 | 98,6 |
| 3553955 | Tarumã | 78,6 | 90,8 | 89,1 | 93,4 |
| 3554003 | Tatuí | 90,2 | 91,6 | 91,7 | 95,6 |
| 3554102 | Taubaté | 92,6 | 94,6 | 94,9 | 97,0 |
| 3554201 | Tejupá | 93,1 | 89,9 | 93,7 | 92,2 |
| 3554300 | Teodoro Sampaio | 91,7 | 98,5 | 95,6 | 98,5 |
| 3554409 | Terra Roxa | 96,3 | 94,5 | 100,0 | 100,0 |
| 3554508 | Tietê | 88,3 | 96,9 | 89,1 | 98,0 |
| 3554607 | Timburi | 95,1 | 91,8 | 100,0 | 96,2 |
| 3554656 | Torre de Pedra | 95,3 | 100,0 | 94,9 | 100,0 |
| 3554706 | Torrinha | 88,7 | 93,9 | 96,1 | 95,5 |
| 3554755 | Trabiju | 84,4 | 73,2 | 91,7 | 95,5 |
| 3554805 | Tremembé | 89,9 | 90,4 | 94,5 | 91,3 |
| 3554904 | Três Fronteiras | 98,8 | 96,4 | 100,0 | 100,0 |
| 3554953 | Tuiuti | 89,9 | 95,7 | 94,6 | 100,0 |
| 3555000 | Tupã | 92,3 | 91,1 | 97,6 | 92,9 |
| 3555109 | Tupi Paulista | 91,9 | 98,1 | 94,3 | 99,1 |
| 3555208 | Turiúba | 95,3 | 95,5 | 90,6 | 100,0 |
| 3555307 | Turmalina | - | 98,1 | - | 100,0 |

## ANEXO II: Estado de São Paulo – Ensino Médio Regular Rede Pública – Taxa de Aprovação: Total e 3ª série 2017 e 2019

| Cód Mun | Nome do Município | Total | | 3ª série | |
|---|---|---|---|---|---|
| | | 2017 | 2019 | 2017 | 2019 |
| 3555356 | Ubarana | 86,7 | 95,1 | 88,5 | 98,4 |
| 3555406 | Ubatuba | 94,5 | 94,6 | 98,2 | 97,0 |
| 3555505 | Ubirajara | 76,8 | 71,7 | 75,8 | 72,4 |
| 3555604 | Uchoa | 91,2 | 93,1 | 90,3 | 94,0 |
| 3555703 | União Paulista | 95,7 | 98,2 | 95,7 | 95,0 |
| 3555802 | Urânia | 89,2 | 98,4 | 98,3 | 98,6 |
| 3555901 | Uru | 91,2 | - | 100,0 | - |
| 3556008 | Urupês | 93,5 | 96,3 | 97,3 | 98,1 |
| 3556107 | Valentim Gentil | 95,3 | 92,8 | 99,2 | 97,8 |
| 3556206 | Valinhos | 88,6 | 90,5 | 94,6 | 96,0 |
| 3556305 | Valparaíso | 97,4 | 98,6 | 93,2 | 99,2 |
| 3556354 | Vargem | 85,3 | 88,5 | 97,5 | 96,4 |
| 3556404 | Vargem Grande do Sul | 87,1 | 89,3 | 91,1 | 93,2 |
| 3556453 | Vargem Grande Paulista | 90,6 | 93,6 | 95,7 | 97,1 |
| 3556503 | Várzea Paulista | 87,3 | 94,2 | 94,3 | 96,6 |
| 3556602 | Vera Cruz | 96,6 | 98,3 | 97,9 | 98,2 |
| 3556701 | Vinhedo | 86,0 | 91,7 | 93,5 | 96,9 |
| 3556800 | Viradouro | 97,6 | 98,3 | 98,1 | 98,3 |
| 3556909 | Vista Alegre do Alto | 99,5 | 100,0 | 100,0 | 100,0 |
| 3556958 | Vitória Brasil | 100,0 | 98,1 | 100,0 | 100,0 |
| 3557006 | Votorantim | 92,1 | 96,1 | 95,9 | 97,4 |
| 3557105 | Votuporanga | 89,4 | 96,2 | 95,1 | 97,9 |
| 3557154 | Zacarias | 95,1 | 97,3 | 97,1 | 92,9 |
| 3557204 | Chavantes | 88,3 | 93,8 | 93,9 | 97,5 |
| 3557303 | Estiva Gerbi | 95,5 | 98,5 | 97,2 | 100,0 |

Fonte: MEC/Inep
Nota: Não foram divulgados dados para o município de Nova Castilho.

# ANEXO II

## Ensino Médio

## Nota SAEB: Matemática e Língua Portuguesa

## ANEXO II: Estado de São Paulo – Ensino Médio Regular
## Rede Estadual – SAEB: Nota média – Matemática e Língua Portuguesa
## 2017 e 2019

| Cód Mun | Nome do Município | Matemática | | Língua Portuguesa | |
|---|---|---|---|---|---|
| | | 2017 | 2019 | 2017 | 2019 |
| 3500105 | Adamantina | 278,92 | 287,87 | 277,96 | 286,18 |
| 3500204 | Adolfo | 264,39 | 256,29 | 261,76 | 259,94 |
| 3500303 | Aguaí | 274,28 | 286,91 | 272,90 | 288,86 |
| 3500402 | Águas da Prata | 282,55 | 277,35 | 289,06 | 285,23 |
| 3500501 | Águas de Lindóia | 288,69 | 303,28 | 280,46 | 295,77 |
| 3500550 | Águas de Santa Bárbara | 288,90 | ND | 271,04 | ND |
| 3500600 | Águas de São Pedro | 268,68 | 291,93 | 275,94 | 296,05 |
| 3500709 | Agudos | 265,16 | 273,97 | 265,30 | 283,42 |
| 3500758 | Alambari | 271,08 | 270,98 | 270,04 | 278,91 |
| 3500808 | Alfredo Marcondes | 285,16 | 281,53 | 269,67 | 281,30 |
| 3500907 | Altair | 268,31 | 292,63 | 257,53 | 269,85 |
| 3501004 | Altinópolis | 273,11 | 279,51 | 265,35 | 273,97 |
| 3501103 | Alto Alegre | 271,39 | 268,78 | 270,78 | 274,72 |
| 3501152 | Alumínio | 260,38 | 287,12 | 258,62 | 288,89 |
| 3501202 | Álvares Florence | 236,61 | 285,74 | 244,21 | 284,45 |
| 3501301 | Álvares Machado | 275,55 | 279,62 | 273,90 | 281,42 |
| 3501400 | Álvaro de Carvalho | 238,24 | ND | 241,52 | ND |
| 3501509 | Alvinlândia | 266,56 | ND | 266,68 | ND |
| 3501608 | Americana | 287,37 | 296,36 | 286,97 | 295,86 |
| 3501707 | Américo Brasiliense | ND | 273,66 | ND | 278,82 |
| 3501806 | Américo de Campos | 271,22 | 254,58 | 278,43 | 257,67 |
| 3501905 | Amparo | 288,93 | 309,19 | 285,87 | 302,63 |
| 3502002 | Analândia | 268,12 | 282,59 | 267,61 | 288,89 |
| 3502101 | Andradina | 268,02 | 276,20 | 268,93 | 277,71 |
| 3502200 | Angatuba | 285,50 | 290,84 | 289,70 | 301,72 |
| 3502309 | Anhembi | 248,14 | 260,64 | 239,76 | 269,48 |
| 3502408 | Anhumas | 265,43 | 276,33 | 253,00 | 275,83 |
| 3502507 | Aparecida | 276,73 | 286,42 | 279,02 | 285,91 |
| 3502606 | Aparecida d'Oeste | 284,83 | 262,79 | 283,15 | 253,80 |
| 3502705 | Apiaí | 267,97 | 279,87 | 266,51 | 285,22 |
| 3502754 | Araçariguama | ND | 275,54 | ND | 285,73 |
| 3502804 | Araçatuba | 268,84 | 281,58 | 268,63 | 282,96 |
| 3502903 | Araçoiaba da Serra | 265,74 | 267,08 | 261,77 | 270,30 |
| 3503000 | Aramina | 281,82 | ND | 266,61 | ND |
| 3503109 | Arandu | 275,09 | 262,87 | 262,05 | 257,90 |
| 3503158 | Arapeí | 263,00 | 224,14 | 242,82 | 218,99 |
| 3503208 | Araraquara | 271,86 | 277,55 | 273,38 | 280,94 |
| 3503307 | Araras | 279,92 | 294,77 | 279,84 | 293,76 |
| 3503356 | Arco-Íris | 259,34 | 295,18 | 253,68 | 282,62 |
| 3503406 | Arealva | 280,67 | ND | 282,85 | ND |
| 3503505 | Areias | 260,45 | 291,58 | 246,83 | 288,81 |
| 3503604 | Areiópolis | 245,34 | 271,25 | 259,30 | 274,49 |
| 3503703 | Ariranha | 283,09 | 298,81 | 278,57 | 290,88 |
| 3503802 | Artur Nogueira | 278,51 | 289,65 | 277,45 | 290,37 |
| 3503901 | Arujá | 258,26 | 277,16 | 258,39 | 281,75 |
| 3503950 | Aspásia | 257,30 | 281,42 | 258,29 | 290,60 |
| 3504008 | Assis | 281,98 | 296,53 | 281,90 | 297,34 |
| 3504107 | Atibaia | 273,16 | 280,11 | 274,13 | 286,32 |

## ANEXO II: Estado de São Paulo – Ensino Médio Regular
## Rede Estadual – SAEB: Nota média – Matemática e Língua Portuguesa
## 2017 e 2019

| Cód Mun | Nome do Município | Matemática | | Língua Portuguesa | |
|---|---|---|---|---|---|
| | | 2017 | 2019 | 2017 | 2019 |
| 3504206 | Auriflama | 270,24 | 278,44 | 263,10 | 271,22 |
| 3504305 | Avaí | 258,72 | 254,80 | 252,44 | 246,24 |
| 3504404 | Avanhandava | 273,48 | 280,80 | 279,86 | 283,21 |
| 3504503 | Avaré | 274,14 | 279,32 | 269,73 | 280,49 |
| 3504602 | Bady Bassitt | 279,42 | ND | 277,17 | ND |
| 3504701 | Balbinos | - | 293,23 | - | 280,19 |
| 3504800 | Bálsamo | 283,03 | 280,74 | 291,72 | 291,19 |
| 3504909 | Bananal | 272,51 | 261,02 | 258,38 | 259,83 |
| 3505005 | Barão de Antonina | 254,05 | 290,70 | 260,84 | 288,59 |
| 3505104 | Barbosa | 268,41 | 266,90 | 256,53 | 259,98 |
| 3505203 | Bariri | 284,95 | 296,37 | 281,59 | 291,02 |
| 3505302 | Barra Bonita | 290,01 | 301,91 | 290,36 | 302,73 |
| 3505351 | Barra do Chapéu | 262,23 | 275,96 | 262,07 | 287,25 |
| 3505401 | Barra do Turvo | 245,05 | 265,50 | 251,93 | 279,61 |
| 3505500 | Barretos | 270,38 | 273,32 | 270,96 | 279,23 |
| 3505609 | Barrinha | 262,47 | 273,43 | 256,17 | 277,82 |
| 3505708 | Barueri | 260,86 | 272,25 | 264,38 | 277,72 |
| 3505807 | Bastos | 272,13 | 282,65 | 266,94 | 278,73 |
| 3505906 | Batatais | 276,29 | 287,44 | 277,14 | 288,00 |
| 3506003 | Bauru | 269,47 | 277,74 | 271,00 | 282,70 |
| 3506102 | Bebedouro | 273,13 | 283,93 | 269,26 | 283,85 |
| 3506201 | Bento de Abreu | 268,53 | 261,80 | 258,59 | 276,67 |
| 3506300 | Bernardino de Campos | 283,55 | 288,68 | 285,43 | 284,75 |
| 3506359 | Bertioga | 254,93 | 268,55 | 258,28 | 276,96 |
| 3506409 | Bilac | 281,26 | 277,91 | 282,01 | 272,74 |
| 3506508 | Birigui | 277,21 | 285,50 | 274,35 | 286,85 |
| 3506607 | Biritiba Mirim | 266,16 | 283,31 | 261,44 | 277,93 |
| 3506706 | Boa Esperança do Sul | 262,41 | 259,58 | 264,07 | 264,73 |
| 3506805 | Bocaina | 290,28 | 285,02 | 277,64 | 283,41 |
| 3506904 | Bofete | 272,55 | 290,03 | 261,48 | 292,26 |
| 3507001 | Boituva | 248,76 | 269,78 | 252,10 | 279,98 |
| 3507100 | Bom Jesus dos Perdões | 268,50 | 266,00 | 274,24 | 263,56 |
| 3507159 | Bom Sucesso de Itararé | 272,18 | 280,50 | 267,09 | 274,26 |
| 3507209 | Borá | 217,19 | - | 239,25 | - |
| 3507308 | Boracéia | 290,30 | ND | 282,52 | ND |
| 3507407 | Borborema | 252,13 | 264,30 | 256,20 | 264,75 |
| 3507456 | Borebi | 240,72 | ND | 239,53 | ND |
| 3507506 | Botucatu | 258,37 | 274,39 | 257,10 | 275,62 |
| 3507605 | Bragança Paulista | 269,01 | 279,06 | 271,08 | 281,65 |
| 3507704 | Braúna | 269,18 | 272,73 | 261,95 | 269,05 |
| 3507753 | Brejo Alegre | 256,96 | ND | 246,69 | ND |
| 3507803 | Brodowski | 258,41 | 276,49 | 254,42 | 276,60 |
| 3507902 | Brotas | 260,34 | 275,82 | 255,99 | 270,63 |
| 3508009 | Buri | 263,05 | 272,15 | 256,20 | 267,98 |
| 3508108 | Buritama | 271,77 | 280,74 | 266,97 | 284,21 |
| 3508207 | Buritizal | 292,38 | 273,18 | 268,72 | 264,18 |
| 3508306 | Cabrália Paulista | 260,03 | 281,10 | 257,71 | 282,33 |
| 3508405 | Cabreúva | 268,19 | 281,75 | 272,38 | 290,52 |

## ANEXO II: Estado de São Paulo – Ensino Médio Regular
## Rede Estadual – SAEB: Nota média – Matemática e Língua Portuguesa
## 2017 e 2019

| Cód Mun | Nome do Município | Matemática | | Língua Portuguesa | |
|---|---|---|---|---|---|
| | | 2017 | 2019 | 2017 | 2019 |
| 3508504 | Caçapava | 270,38 | 287,77 | 270,49 | 290,87 |
| 3508603 | Cachoeira Paulista | 274,84 | 284,18 | 267,32 | 279,39 |
| 3508702 | Caconde | 258,78 | 265,55 | 256,96 | 270,47 |
| 3508801 | Cafelândia | 266,61 | 272,66 | 263,54 | 279,34 |
| 3508900 | Caiabu | 257,61 | 275,22 | 255,78 | 282,52 |
| 3509007 | Caieiras | 261,87 | 272,55 | 266,15 | 282,00 |
| 3509106 | Caiuá | 260,65 | 270,43 | 262,12 | 272,61 |
| 3509205 | Cajamar | 264,87 | 271,04 | 265,11 | 277,14 |
| 3509254 | Cajati | 268,83 | 275,07 | 269,69 | 277,92 |
| 3509304 | Cajobi | 284,37 | 278,05 | 268,67 | 272,32 |
| 3509403 | Cajuru | 252,02 | 268,78 | 252,18 | 269,08 |
| 3509452 | Campina do Monte Alegre | 275,91 | ND | 263,69 | ND |
| 3509502 | Campinas | 267,12 | 278,86 | 269,00 | 283,76 |
| 3509601 | Campo Limpo Paulista | 266,90 | 280,69 | 270,20 | 284,76 |
| 3509700 | Campos do Jordão | 278,61 | 303,64 | 274,96 | 296,68 |
| 3509809 | Campos Novos Paulista | 273,64 | 283,45 | 273,63 | 285,15 |
| 3509908 | Cananéia | 266,94 | 279,89 | 268,31 | 282,16 |
| 3509957 | Canas | 235,87 | ND | 236,24 | ND |
| 3510005 | Cândido Mota | 270,98 | 265,83 | 266,41 | 269,27 |
| 3510104 | Cândido Rodrigues | 285,96 | 259,47 | 278,71 | 252,56 |
| 3510153 | Canitar | 235,92 | 260,98 | 244,77 | 259,33 |
| 3510203 | Capão Bonito | 282,86 | 284,78 | 284,55 | 289,44 |
| 3510302 | Capela do Alto | 299,88 | 288,77 | 274,12 | 280,66 |
| 3510401 | Capivari | 275,80 | 288,75 | 275,33 | 295,44 |
| 3510500 | Caraguatatuba | 266,83 | 280,55 | 270,32 | 281,89 |
| 3510609 | Carapicuíba | 252,32 | 264,35 | 258,91 | 273,67 |
| 3510708 | Cardoso | 267,72 | ND | 258,66 | ND |
| 3510807 | Casa Branca | 271,84 | 276,68 | 267,08 | 273,33 |
| 3510906 | Cássia dos Coqueiros | 283,13 | 290,30 | 280,00 | 288,52 |
| 3511003 | Castilho | 248,32 | 281,44 | 243,63 | 283,77 |
| 3511102 | Catanduva | 285,67 | 295,02 | 280,60 | 294,86 |
| 3511201 | Catiguá | 263,67 | 258,21 | 265,49 | 271,66 |
| 3511300 | Cedral | 284,78 | 305,53 | 277,66 | 299,66 |
| 3511409 | Cerqueira César | 277,32 | 272,51 | 274,09 | 273,39 |
| 3511508 | Cerquilho | 289,94 | 290,64 | 291,71 | 292,37 |
| 3511607 | Cesário Lange | 269,50 | 276,14 | 266,84 | 274,23 |
| 3511706 | Charqueada | 275,82 | 287,88 | 270,52 | 285,45 |
| 3511904 | Clementina | 273,27 | ND | 270,56 | ND |
| 3512001 | Colina | 245,09 | 257,61 | 248,34 | 250,83 |
| 3512100 | Colômbia | 286,80 | 280,14 | 277,82 | 270,98 |
| 3512209 | Conchal | 277,42 | 295,29 | 274,51 | 293,87 |
| 3512308 | Conchas | 250,79 | 270,92 | 256,65 | 276,58 |
| 3512407 | Cordeirópolis | 278,05 | 276,95 | 275,84 | 278,88 |
| 3512506 | Coroados | 248,45 | 254,51 | 261,95 | 269,66 |
| 3512605 | Coronel Macedo | 263,07 | 272,76 | 262,06 | 279,86 |
| 3512704 | Corumbataí | 255,13 | 272,69 | 256,38 | 263,02 |
| 3512803 | Cosmópolis | 289,51 | 304,61 | 288,17 | 307,52 |

## ANEXO II: Estado de São Paulo – Ensino Médio Regular
## Rede Estadual – SAEB: Nota média – Matemática e Língua Portuguesa
## 2017 e 2019

| Cód Mun | Nome do Município | Matemática | | Língua Portuguesa | |
|---|---|---|---|---|---|
| | | 2017 | 2019 | 2017 | 2019 |
| 3512902 | Cosmorama | 264,36 | 289,24 | 259,01 | 290,75 |
| 3513009 | Cotia | 265,04 | 277,93 | 271,73 | 284,72 |
| 3513108 | Cravinhos | 271,99 | 279,17 | 272,76 | 287,01 |
| 3513207 | Cristais Paulista | 267,85 | 282,24 | 262,71 | 275,87 |
| 3513306 | Cruzália | 265,12 | 291,03 | 263,90 | 293,57 |
| 3513405 | Cruzeiro | 273,06 | 281,72 | 273,01 | 283,73 |
| 3513504 | Cubatão | 267,62 | 276,23 | 274,37 | 282,66 |
| 3513603 | Cunha | 282,91 | 281,68 | 276,59 | 281,18 |
| 3513702 | Descalvado | 272,77 | 288,24 | 277,36 | 291,71 |
| 3513801 | Diadema | 258,04 | 266,85 | 264,91 | 277,85 |
| 3513850 | Dirce Reis | 275,07 | 289,04 | 251,72 | 277,88 |
| 3513900 | Divinolândia | 298,23 | 307,12 | 284,68 | 303,71 |
| 3514007 | Dobrada | 247,80 | 247,74 | 256,95 | 260,58 |
| 3514106 | Dois Córregos | 256,85 | 251,36 | 260,24 | 255,07 |
| 3514205 | Dolcinópolis | 282,51 | 304,88 | 273,03 | 296,01 |
| 3514304 | Dourado | 263,69 | 283,69 | 254,67 | 282,51 |
| 3514403 | Dracena | 282,30 | 288,71 | 280,51 | 285,46 |
| 3514502 | Duartina | 245,13 | ND | 248,13 | ND |
| 3514601 | Dumont | 263,80 | 269,69 | 265,76 | 284,66 |
| 3514700 | Echaporã | 248,83 | ND | 252,32 | ND |
| 3514809 | Eldorado | 268,58 | 271,10 | 262,31 | 268,35 |
| 3514908 | Elias Fausto | 278,14 | 282,90 | 272,49 | 284,78 |
| 3514924 | Elisiário | 283,32 | 287,28 | 266,49 | 287,44 |
| 3514957 | Embaúba | 272,13 | 276,29 | 264,59 | 270,45 |
| 3515004 | Embu das Artes | 261,98 | 272,17 | 269,54 | 279,33 |
| 3515103 | Embu-Guaçu | 265,37 | 277,20 | 267,68 | 277,41 |
| 3515129 | Emilianópolis | 244,46 | ND | 232,55 | ND |
| 3515152 | Engenheiro Coelho | 261,64 | 275,62 | 260,95 | 278,39 |
| 3515186 | Espírito Santo do Pinhal | 279,53 | 293,91 | 283,30 | 291,68 |
| 3515194 | Espírito Santo do Turvo | 256,93 | ND | 266,21 | ND |
| 3515202 | Estrela d'Oeste | 294,16 | 289,14 | 281,60 | 280,13 |
| 3515301 | Estrela do Norte | 266,45 | 276,82 | 269,07 | 279,67 |
| 3515350 | Euclides da Cunha Paulista | 255,57 | 266,93 | 258,46 | 268,63 |
| 3515400 | Fartura | 289,74 | 306,39 | 285,44 | 298,72 |
| 3515509 | Fernandópolis | 279,80 | 290,47 | 278,00 | 289,24 |
| 3515608 | Fernando Prestes | 282,38 | 293,34 | 262,48 | 297,63 |
| 3515657 | Fernão | 257,06 | 309,46 | 261,02 | 300,97 |
| 3515707 | Ferraz de Vasconcelos | 255,07 | 267,70 | 260,13 | 275,81 |
| 3515806 | Flora Rica | 242,84 | 263,15 | 244,57 | 278,32 |
| 3515905 | Floreal | 281,62 | 298,25 | 274,05 | 282,21 |
| 3516002 | Flórida Paulista | 263,30 | 249,88 | 264,75 | 257,68 |
| 3516101 | Florínea | 291,14 | 293,09 | 286,89 | 287,63 |
| 3516200 | Franca | 276,21 | 284,67 | 275,44 | 285,46 |
| 3516309 | Francisco Morato | 252,34 | 262,30 | 256,31 | 271,21 |
| 3516408 | Franco da Rocha | 254,82 | 263,78 | 255,25 | 273,62 |
| 3516507 | Gabriel Monteiro | 289,62 | ND | 283,87 | ND |
| 3516606 | Gália | 247,71 | ND | 249,23 | ND |

## ANEXO II: Estado de São Paulo – Ensino Médio Regular
## Rede Estadual – SAEB: Nota média – Matemática e Língua Portuguesa
## 2017 e 2019

| Cód Mun | Nome do Município | Matemática | | Língua Portuguesa | |
|---|---|---|---|---|---|
| | | 2017 | 2019 | 2017 | 2019 |
| 3516705 | Garça | 259,94 | 267,74 | 262,03 | 275,52 |
| 3516804 | Gastão Vidigal | 263,61 | 296,23 | 259,96 | 278,79 |
| 3516853 | Gavião Peixoto | 268,65 | 264,51 | 272,21 | 263,40 |
| 3516903 | General Salgado | 297,24 | 298,11 | 283,87 | 288,02 |
| 3517000 | Getulina | 258,13 | ND | 253,65 | ND |
| 3517109 | Glicério | 266,31 | 247,83 | 249,12 | 249,95 |
| 3517208 | Guaiçara | 264,91 | 268,45 | 263,08 | 273,52 |
| 3517307 | Guaimbê | 252,16 | 274,17 | 268,63 | 285,61 |
| 3517406 | Guaíra | 266,58 | 287,95 | 268,96 | 287,75 |
| 3517505 | Guapiaçu | 272,64 | 287,66 | 260,68 | 292,14 |
| 3517604 | Guapiara | 263,63 | 272,29 | 258,58 | 270,52 |
| 3517703 | Guará | 265,54 | 268,14 | 250,70 | 259,89 |
| 3517802 | Guaraçaí | 285,77 | 278,65 | 279,71 | 281,08 |
| 3517901 | Guaraci | 255,71 | 256,00 | 252,21 | 265,51 |
| 3518008 | Guarani d'Oeste | 284,73 | ND | 269,93 | ND |
| 3518107 | Guarantã | 241,92 | 251,16 | 240,32 | 262,64 |
| 3518206 | Guararapes | 265,37 | 286,17 | 261,45 | 289,01 |
| 3518305 | Guararema | 259,41 | 271,66 | 270,25 | 274,61 |
| 3518404 | Guaratinguetá | 280,11 | 295,63 | 275,24 | 291,66 |
| 3518503 | Guareí | 270,70 | 262,35 | 272,11 | 271,95 |
| 3518602 | Guariba | 272,11 | 281,37 | 266,18 | 278,21 |
| 3518701 | Guarujá | 255,92 | 264,35 | 258,94 | 270,01 |
| 3518800 | Guarulhos | 255,30 | 267,32 | 258,99 | 275,44 |
| 3518859 | Guatapará | 254,42 | 268,75 | 254,25 | 276,16 |
| 3518909 | Guzolândia | 283,63 | 296,84 | 282,10 | 288,95 |
| 3519006 | Herculândia | 259,28 | 259,04 | 262,00 | 256,06 |
| 3519055 | Holambra | 279,62 | 291,42 | 274,70 | 294,61 |
| 3519071 | Hortolândia | 262,70 | 277,92 | 267,35 | 284,04 |
| 3519105 | Iacanga | 270,98 | ND | 267,29 | ND |
| 3519204 | Iacri | 250,18 | 274,57 | 250,18 | 278,16 |
| 3519253 | Iaras | 270,47 | 266,36 | 262,22 | 264,79 |
| 3519303 | Ibaté | 272,45 | 282,07 | 271,75 | 281,13 |
| 3519402 | Ibirá | 264,72 | 276,92 | 264,29 | 261,92 |
| 3519501 | Ibirarema | 257,85 | ND | 252,70 | ND |
| 3519600 | Ibitinga | 277,57 | 289,80 | 278,14 | 289,84 |
| 3519709 | Ibiúna | 273,57 | 282,21 | 271,37 | 283,43 |
| 3519808 | Icém | 268,67 | 258,60 | 251,61 | 265,47 |
| 3519907 | Iepê | 263,38 | 274,21 | 257,06 | 268,06 |
| 3520004 | Igaraçu do Tietê | 257,62 | 262,37 | 254,77 | 264,88 |
| 3520103 | Igarapava | 258,68 | 261,79 | 263,27 | 267,99 |
| 3520202 | Igaratá | 270,41 | 274,96 | 274,78 | 275,36 |
| 3520301 | Iguape | 264,66 | 281,44 | 262,69 | 288,67 |
| 3520400 | Ilhabela | 240,88 | 264,32 | 240,58 | 272,68 |
| 3520426 | Ilha Comprida | 270,17 | 279,20 | 276,10 | 292,35 |
| 3520442 | Ilha Solteira | 285,69 | 299,91 | 283,32 | 296,50 |
| 3520509 | Indaiatuba | 275,55 | 286,14 | 278,55 | 287,68 |
| 3520608 | Indiana | 267,32 | 278,45 | 267,78 | 267,10 |
| 3520707 | Indiaporã | 268,10 | 289,98 | 264,28 | 267,06 |

## ANEXO II: Estado de São Paulo – Ensino Médio Regular
## Rede Estadual – SAEB: Nota média – Matemática e Língua Portuguesa
## 2017 e 2019

| Cód Mun | Nome do Município | Matemática | | Língua Portuguesa | |
|---|---|---|---|---|---|
| | | 2017 | 2019 | 2017 | 2019 |
| 3520806 | Inúbia Paulista | 271,78 | 278,06 | 265,97 | 283,48 |
| 3520905 | Ipaussu | 277,52 | 298,93 | 280,99 | 299,17 |
| 3521002 | Iperó | 265,86 | 257,57 | 264,01 | 266,92 |
| 3521101 | Ipeúna | 271,94 | 271,16 | 266,54 | 275,32 |
| 3521150 | Ipiguá | 281,00 | 273,31 | 270,68 | 276,75 |
| 3521200 | Iporanga | 233,50 | 253,52 | 233,10 | 257,88 |
| 3521309 | Ipuã | 264,39 | 269,03 | 248,84 | 268,48 |
| 3521408 | Iracemápolis | 287,02 | 299,42 | 289,34 | 297,15 |
| 3521507 | Irapuã | 251,86 | 279,00 | 253,64 | 269,46 |
| 3521606 | Irapuru | 278,07 | 295,55 | 283,37 | 294,96 |
| 3521705 | Itaberá | 271,64 | 277,21 | 265,30 | 279,67 |
| 3521804 | Itaí | 271,36 | 277,96 | 261,38 | 276,16 |
| 3521903 | Itajobi | 260,39 | ND | 250,25 | ND |
| 3522000 | Itaju | 294,65 | 274,13 | 283,49 | 272,48 |
| 3522109 | Itanhaém | 261,42 | 274,42 | 265,86 | 278,73 |
| 3522158 | Itaoca | 259,53 | 260,72 | 261,58 | 272,74 |
| 3522208 | Itapecerica da Serra | 266,14 | 276,36 | 272,54 | 284,16 |
| 3522307 | Itapetininga | 273,47 | 283,20 | 273,17 | 288,32 |
| 3522406 | Itapeva | 281,16 | 290,60 | 272,34 | 288,49 |
| 3522505 | Itapevi | 252,24 | 262,21 | 256,97 | 270,95 |
| 3522604 | Itapira | 275,20 | 290,89 | 281,56 | 292,48 |
| 3522653 | Itapirapuã Paulista | 256,91 | 282,46 | 249,93 | 266,28 |
| 3522703 | Itápolis | 273,92 | 279,83 | 272,38 | 281,09 |
| 3522802 | Itaporanga | 279,93 | 286,98 | 270,10 | 279,44 |
| 3522901 | Itapuí | 264,71 | 265,56 | 261,42 | 266,41 |
| 3523008 | Itapura | 271,68 | 272,97 | 260,41 | 279,43 |
| 3523107 | Itaquaquecetuba | 250,69 | 259,20 | 252,93 | 266,69 |
| 3523206 | Itararé | 269,99 | 290,70 | 269,72 | 291,92 |
| 3523305 | Itariri | 257,82 | 267,68 | 253,47 | 261,65 |
| 3523404 | Itatiba | 289,88 | 306,77 | 284,67 | 301,98 |
| 3523503 | Itatinga | 281,34 | 289,44 | 273,38 | 289,65 |
| 3523602 | Itirapina | 266,29 | 283,20 | 269,40 | 285,56 |
| 3523701 | Itirapuã | 264,74 | 268,19 | 260,63 | 264,07 |
| 3523800 | Itobi | 251,94 | 268,94 | 245,80 | 278,96 |
| 3523909 | Itu | 268,02 | 278,49 | 274,80 | 282,99 |
| 3524006 | Itupeva | 270,69 | 280,91 | 273,70 | 290,05 |
| 3524105 | Ituverava | 274,46 | 283,54 | 271,80 | 289,10 |
| 3524204 | Jaborandi | 277,09 | 270,42 | 274,24 | 281,78 |
| 3524303 | Jaboticabal | 269,00 | 278,97 | 269,06 | 282,12 |
| 3524402 | Jacareí | 268,98 | 274,42 | 271,64 | 280,56 |
| 3524501 | Jaci | 267,07 | ND | 261,78 | ND |
| 3524600 | Jacupiranga | 273,66 | 274,90 | 279,42 | 282,29 |
| 3524709 | Jaguariúna | 287,04 | 290,09 | 281,24 | 287,73 |
| 3524808 | Jales | 283,39 | 293,39 | 282,04 | 289,95 |
| 3524907 | Jambeiro | 280,04 | 280,84 | 276,99 | 280,03 |
| 3525003 | Jandira | 261,23 | 273,31 | 267,53 | 282,72 |
| 3525102 | Jardinópolis | 254,39 | 264,79 | 250,19 | 271,90 |
| 3525201 | Jarinu | 274,89 | 291,08 | 275,62 | 289,44 |

## ANEXO II: Estado de São Paulo – Ensino Médio Regular
## Rede Estadual – SAEB: Nota média – Matemática e Língua Portuguesa
## 2017 e 2019

| Cód Mun | Nome do Município | Matemática | | Língua Portuguesa | |
|---|---|---|---|---|---|
| | | 2017 | 2019 | 2017 | 2019 |
| 3525300 | Jaú | 275,92 | 292,75 | 277,19 | 294,41 |
| 3525409 | Jeriquara | 254,69 | 263,57 | 249,09 | 264,24 |
| 3525508 | Joanópolis | 284,27 | 291,03 | 276,42 | 283,55 |
| 3525607 | João Ramalho | 272,12 | 282,68 | 270,02 | 280,88 |
| 3525706 | José Bonifácio | 277,31 | 281,86 | 270,33 | 283,62 |
| 3525805 | Júlio Mesquita | 239,88 | 262,87 | 239,57 | 272,41 |
| 3525854 | Jumirim | 277,12 | 286,46 | 262,49 | 282,46 |
| 3525904 | Jundiaí | 282,93 | 293,24 | 284,02 | 296,64 |
| 3526001 | Junqueirópolis | 297,86 | 298,88 | 277,49 | 292,71 |
| 3526100 | Juquiá | 268,54 | 262,44 | 262,49 | 262,06 |
| 3526209 | Juquitiba | 265,91 | 282,93 | 266,36 | 282,20 |
| 3526308 | Lagoinha | 280,73 | 291,74 | 269,79 | 287,81 |
| 3526407 | Laranjal Paulista | 254,57 | 279,62 | 259,72 | 284,52 |
| 3526506 | Lavínia | 299,04 | 320,81 | 286,93 | 304,01 |
| 3526605 | Lavrinhas | 246,92 | 267,78 | 243,20 | 262,98 |
| 3526704 | Leme | 273,42 | 284,82 | 272,87 | 282,88 |
| 3526803 | Lençóis Paulista | 254,92 | 287,71 | 254,74 | 292,12 |
| 3526902 | Limeira | 287,15 | 298,27 | 281,54 | 296,03 |
| 3527009 | Lindóia | 280,58 | 290,53 | 270,29 | 291,09 |
| 3527108 | Lins | 265,45 | 274,00 | 273,66 | 276,19 |
| 3527207 | Lorena | 269,12 | 276,85 | 267,57 | 278,95 |
| 3527256 | Lourdes | 276,99 | ND | 279,65 | ND |
| 3527306 | Louveira | 271,94 | 287,21 | 271,93 | 291,89 |
| 3527405 | Lucélia | 271,62 | 281,88 | 261,47 | 276,78 |
| 3527504 | Lucianópolis | 269,95 | 283,52 | 267,67 | 277,96 |
| 3527603 | Luís Antônio | 272,83 | 276,05 | 273,01 | 276,40 |
| 3527702 | Luiziânia | 265,72 | 291,08 | 254,07 | 278,02 |
| 3527801 | Lupércio | 247,71 | 271,09 | 259,19 | 272,38 |
| 3527900 | Lutécia | 265,88 | 298,45 | 263,05 | 286,97 |
| 3528007 | Macatuba | 275,07 | 293,42 | 268,16 | 295,32 |
| 3528106 | Macaubal | 264,58 | 268,96 | 265,31 | 279,61 |
| 3528205 | Macedônia | 291,61 | 285,99 | 294,53 | 292,86 |
| 3528304 | Magda | 307,08 | 295,38 | 292,42 | 299,42 |
| 3528403 | Mairinque | 282,05 | 291,59 | 281,16 | 292,60 |
| 3528502 | Mairiporã | 256,76 | 272,66 | 257,78 | 277,24 |
| 3528601 | Manduri | 270,76 | ND | 266,19 | ND |
| 3528700 | Marabá Paulista | 268,06 | 270,47 | 259,04 | 270,61 |
| 3528809 | Maracaí | 260,36 | 282,95 | 261,50 | 288,59 |
| 3528858 | Marapoama | 260,92 | 260,34 | 270,40 | 260,79 |
| 3528908 | Mariápolis | 265,70 | - | 255,37 | - |
| 3529005 | Marília | 263,91 | 278,45 | 263,93 | 281,24 |
| 3529104 | Marinópolis | 299,69 | 304,88 | 282,86 | 285,91 |
| 3529203 | Martinópolis | 268,05 | 292,66 | 265,99 | 286,17 |
| 3529302 | Matão | 272,98 | 281,76 | 273,69 | 283,81 |
| 3529401 | Mauá | 265,11 | 274,68 | 270,76 | 282,76 |
| 3529500 | Mendonça | 287,08 | 310,24 | 283,70 | 311,66 |
| 3529609 | Meridiano | 280,48 | 295,70 | 265,46 | 292,58 |
| 3529658 | Mesópolis | 315,90 | 282,57 | 292,21 | 282,03 |

## ANEXO II: Estado de São Paulo – Ensino Médio Regular
## Rede Estadual – SAEB: Nota média – Matemática e Língua Portuguesa
## 2017 e 2019

| Cód Mun | Nome do Município | Matemática | | Língua Portuguesa | |
|---|---|---|---|---|---|
| | | 2017 | 2019 | 2017 | 2019 |
| 3529708 | Miguelópolis | 260,39 | 276,37 | 258,32 | 278,76 |
| 3529807 | Mineiros do Tietê | 265,95 | ND | 265,77 | ND |
| 3529906 | Miracatu | 259,21 | 275,21 | 261,05 | 275,79 |
| 3530003 | Mira Estrela | 286,03 | 282,42 | 266,95 | 269,29 |
| 3530102 | Mirandópolis | 273,23 | 278,28 | 272,12 | 271,09 |
| 3530201 | Mirante do Paranapanema | 258,49 | 284,93 | 246,54 | 280,22 |
| 3530300 | Mirassol | 281,20 | 297,29 | 282,59 | 295,59 |
| 3530409 | Mirassolândia | 259,79 | 285,25 | 270,81 | 288,54 |
| 3530508 | Mococa | 273,18 | 281,23 | 272,60 | 279,55 |
| 3530607 | Mogi das Cruzes | 266,91 | 272,36 | 268,53 | 275,68 |
| 3530706 | Mogi Guaçu | 274,38 | 288,74 | 272,45 | 291,60 |
| 3530805 | Mogi Mirim | 275,07 | 291,16 | 272,72 | 292,03 |
| 3530904 | Mombuca | 269,50 | 310,75 | 265,27 | 298,63 |
| 3531001 | Monções | 261,77 | 283,47 | 251,55 | 279,04 |
| 3531100 | Mongaguá | 252,09 | 273,28 | 254,02 | 275,99 |
| 3531209 | Monte Alegre do Sul | 290,40 | 302,77 | 295,40 | 301,77 |
| 3531308 | Monte Alto | 271,78 | 283,45 | 268,31 | 286,52 |
| 3531407 | Monte Aprazível | 260,54 | 272,75 | 261,46 | 276,35 |
| 3531506 | Monte Azul Paulista | 280,62 | 270,05 | 270,21 | 270,41 |
| 3531605 | Monte Castelo | 278,92 | 294,76 | 280,58 | 287,02 |
| 3531704 | Monteiro Lobato | 273,66 | 298,69 | 275,04 | 293,46 |
| 3531803 | Monte Mor | 273,47 | 286,41 | 271,68 | 286,56 |
| 3531902 | Morro Agudo | 260,75 | 271,67 | 264,60 | 272,92 |
| 3532009 | Morungaba | 275,07 | 285,30 | 273,11 | 289,37 |
| 3532058 | Motuca | 270,30 | ND | 271,54 | ND |
| 3532108 | Murutinga do Sul | 259,27 | 265,22 | 264,64 | 253,81 |
| 3532157 | Nantes | 253,36 | ND | 256,98 | ND |
| 3532207 | Narandiba | 259,13 | 274,11 | 263,65 | 269,49 |
| 3532306 | Natividade da Serra | 269,70 | 274,70 | 252,79 | 277,15 |
| 3532405 | Nazaré Paulista | 259,62 | 266,59 | 256,80 | 271,44 |
| 3532504 | Neves Paulista | 265,23 | ND | 270,11 | ND |
| 3532603 | Nhandeara | 281,71 | 265,90 | 288,42 | 269,01 |
| 3532702 | Nipoã | 256,83 | 279,11 | 267,38 | 274,44 |
| 3532801 | Nova Aliança | 301,71 | ND | 293,31 | ND |
| 3532827 | Nova Campina | 253,20 | 258,60 | 255,53 | 271,69 |
| 3532843 | Nova Canaã Paulista | 267,36 | 264,51 | 263,84 | 274,97 |
| 3532900 | Nova Europa | 266,58 | 276,24 | 261,58 | 275,48 |
| 3533007 | Nova Granada | 259,91 | 266,68 | 264,58 | 269,77 |
| 3533106 | Nova Guataporanga | 263,80 | 294,01 | 257,65 | 285,78 |
| 3533205 | Nova Independência | 284,98 | ND | 263,15 | ND |
| 3533254 | Novais | 270,52 | 276,57 | 273,64 | 277,59 |
| 3533304 | Nova Luzitânia | 259,24 | 284,79 | 240,52 | 293,40 |
| 3533403 | Nova Odessa | 273,08 | 286,06 | 280,68 | 287,66 |
| 3533502 | Novo Horizonte | 280,07 | 291,83 | 277,09 | 287,74 |
| 3533601 | Nuporanga | 282,05 | 297,53 | 274,69 | 281,72 |
| 3533700 | Ocauçu | 287,75 | 267,85 | 277,95 | 260,39 |
| 3533809 | Óleo | 260,88 | 286,66 | 260,28 | 274,61 |

## ANEXO II: Estado de São Paulo – Ensino Médio Regular
## Rede Estadual – SAEB: Nota média – Matemática e Língua Portuguesa
## 2017 e 2019

| Cód Mun | Nome do Município | Matemática | | Língua Portuguesa | |
|---|---|---|---|---|---|
| | | 2017 | 2019 | 2017 | 2019 |
| 3533908 | Olímpia | 278,36 | 285,24 | 272,06 | 282,46 |
| 3534005 | Onda Verde | 273,61 | ND | 267,97 | ND |
| 3534104 | Oriente | 235,28 | 236,74 | 234,06 | 253,89 |
| 3534203 | Orindiúva | 279,83 | 293,82 | 271,04 | 282,92 |
| 3534302 | Orlândia | 278,39 | 288,81 | 273,67 | 288,36 |
| 3534401 | Osasco | 252,34 | 265,40 | 259,17 | 276,09 |
| 3534500 | Oscar Bressane | 292,18 | 282,26 | 282,82 | 290,46 |
| 3534609 | Osvaldo Cruz | 286,43 | 298,36 | 280,15 | 298,82 |
| 3534708 | Ourinhos | 278,78 | 285,31 | 278,99 | 287,70 |
| 3534757 | Ouroeste | 284,57 | ND | 280,82 | ND |
| 3534807 | Ouro Verde | 278,28 | 286,72 | 265,49 | 279,82 |
| 3534906 | Pacaembu | 278,46 | 271,01 | 270,83 | 266,42 |
| 3535002 | Palestina | 283,32 | 285,41 | 270,18 | 280,26 |
| 3535101 | Palmares Paulista | 269,08 | 289,62 | 274,36 | 281,52 |
| 3535200 | Palmeira d'Oeste | 277,28 | 293,44 | 274,54 | 283,86 |
| 3535309 | Palmital | 277,23 | 274,71 | 274,33 | 272,84 |
| 3535408 | Panorama | 268,16 | 275,81 | 256,68 | 277,45 |
| 3535507 | Paraguaçu Paulista | 269,97 | 284,49 | 269,46 | 289,80 |
| 3535606 | Paraibuna | 277,28 | 293,38 | 269,92 | 286,94 |
| 3535705 | Paraíso | 264,41 | ND | 262,51 | ND |
| 3535804 | Paranapanema | 263,55 | 279,39 | 255,96 | 269,54 |
| 3535903 | Paranapuã | 272,37 | 266,22 | 277,73 | 262,21 |
| 3536000 | Parapuã | 257,91 | 260,65 | 256,82 | 261,16 |
| 3536109 | Pardinho | 248,21 | ND | 239,82 | ND |
| 3536208 | Pariquera-Açu | 264,12 | 271,90 | 260,20 | 270,25 |
| 3536257 | Parisi | 253,59 | 252,28 | 259,23 | 264,23 |
| 3536307 | Patrocínio Paulista | 268,25 | 280,05 | 272,16 | 276,01 |
| 3536406 | Paulicéia | 256,99 | 266,65 | 257,92 | 261,84 |
| 3536505 | Paulínia | 259,01 | 278,88 | 260,23 | 280,48 |
| 3536570 | Paulistânia | 276,16 | 301,45 | 274,54 | 298,06 |
| 3536604 | Paulo de Faria | 243,36 | 275,65 | 250,91 | 291,17 |
| 3536703 | Pederneiras | 259,73 | 274,68 | 257,93 | 279,13 |
| 3536802 | Pedra Bela | 278,05 | 293,51 | 261,23 | 278,39 |
| 3536901 | Pedranópolis | 278,14 | 294,79 | 268,76 | 292,83 |
| 3537008 | Pedregulho | 256,33 | 268,02 | 254,35 | 269,46 |
| 3537107 | Pedreira | 268,06 | 280,13 | 272,69 | 282,58 |
| 3537156 | Pedrinhas Paulista | 262,70 | 273,16 | 253,53 | 271,68 |
| 3537206 | Pedro de Toledo | 255,30 | 266,74 | 259,62 | 274,58 |
| 3537305 | Penápolis | 271,45 | 278,23 | 274,53 | 278,29 |
| 3537404 | Pereira Barreto | 280,64 | 289,46 | 265,96 | 286,54 |
| 3537503 | Pereiras | 241,83 | 280,98 | 242,44 | 282,29 |
| 3537602 | Peruíbe | 261,38 | 272,48 | 267,32 | 280,77 |
| 3537701 | Piacatu | 258,81 | ND | 260,83 | ND |
| 3537800 | Piedade | 280,19 | 282,31 | 279,76 | 286,68 |
| 3537909 | Pilar do Sul | 275,81 | 297,11 | 270,38 | 292,71 |
| 3538006 | Pindamonhangaba | 273,16 | 289,00 | 272,56 | 290,54 |
| 3538105 | Pindorama | 280,82 | ND | 275,28 | ND |
| 3538204 | Pinhalzinho | 271,66 | 288,63 | 268,66 | 290,82 |

## ANEXO II: Estado de São Paulo – Ensino Médio Regular
## Rede Estadual – SAEB: Nota média – Matemática e Língua Portuguesa
## 2017 e 2019

| Cód Mun | Nome do Município | Matemática | | Língua Portuguesa | |
|---|---|---|---|---|---|
| | | 2017 | 2019 | 2017 | 2019 |
| 3538303 | Piquerobi | 275,73 | 290,58 | 260,88 | 280,95 |
| 3538501 | Piquete | 268,56 | 276,64 | 271,57 | 276,31 |
| 3538600 | Piracaia | 280,64 | 279,27 | 274,08 | 282,00 |
| 3538709 | Piracicaba | 269,33 | 283,25 | 268,27 | 286,24 |
| 3538808 | Piraju | 287,73 | 295,65 | 285,81 | 293,54 |
| 3538907 | Pirajuí | 272,27 | 279,23 | 269,99 | 279,10 |
| 3539004 | Pirangi | 270,05 | ND | 268,64 | ND |
| 3539103 | Pirapora do Bom Jesus | 251,85 | 259,90 | 249,24 | 261,71 |
| 3539202 | Pirapozinho | 283,50 | 291,42 | 279,21 | 291,19 |
| 3539301 | Pirassununga | 282,55 | 292,12 | 277,42 | 290,52 |
| 3539400 | Piratininga | 257,47 | 266,86 | 261,45 | 279,09 |
| 3539509 | Pitangueiras | 263,58 | 277,02 | 263,76 | 278,38 |
| 3539608 | Planalto | ND | 255,09 | ND | 257,93 |
| 3539707 | Platina | 265,01 | ND | 264,89 | ND |
| 3539806 | Poá | 267,56 | 279,29 | 270,62 | 283,87 |
| 3539905 | Poloni | 288,16 | 272,05 | 279,35 | 273,26 |
| 3540002 | Pompéia | 264,33 | 274,75 | 258,01 | 283,37 |
| 3540101 | Pongaí | 276,76 | 273,82 | 261,15 | 271,49 |
| 3540200 | Pontal | 262,55 | 274,30 | 262,40 | 275,23 |
| 3540259 | Pontalinda | ND | 271,78 | ND | 281,88 |
| 3540309 | Pontes Gestal | 240,03 | 252,42 | 220,91 | 254,62 |
| 3540408 | Populina | 295,88 | 321,60 | 293,62 | 299,00 |
| 3540507 | Porangaba | 268,15 | 289,47 | 276,13 | 284,50 |
| 3540606 | Porto Feliz | 267,99 | 268,72 | 266,34 | 274,23 |
| 3540705 | Porto Ferreira | 279,94 | 291,37 | 282,49 | 290,52 |
| 3540754 | Potim | 271,30 | ND | 258,01 | ND |
| 3540804 | Potirendaba | 289,57 | 303,22 | 284,19 | 299,54 |
| 3540853 | Pracinha | 254,31 | - | 242,26 | - |
| 3540903 | Pradópolis | 276,68 | 299,53 | 271,81 | 297,97 |
| 3541000 | Praia Grande | 258,83 | 278,27 | 262,54 | 284,88 |
| 3541059 | Pratânia | 266,28 | 277,88 | 246,00 | 262,30 |
| 3541109 | Presidente Alves | 248,33 | ND | 257,79 | ND |
| 3541208 | Presidente Bernardes | 271,18 | 272,25 | 267,94 | 271,82 |
| 3541307 | Presidente Epitácio | 262,69 | 265,63 | 259,33 | 268,78 |
| 3541406 | Presidente Prudente | 273,96 | 288,71 | 273,90 | 289,06 |
| 3541505 | Presidente Venceslau | 283,34 | 291,99 | 278,29 | 291,22 |
| 3541604 | Promissão | 262,16 | 269,07 | 262,49 | 274,12 |
| 3541653 | Quadra | 274,61 | ND | 268,22 | ND |
| 3541703 | Quatá | 264,18 | 278,14 | 266,02 | 285,03 |
| 3541802 | Queiroz | 253,56 | ND | 247,50 | ND |
| 3541901 | Queluz | 264,73 | ND | 265,48 | ND |
| 3542008 | Quintana | 268,53 | 275,74 | 266,68 | 268,45 |
| 3542107 | Rafard | 285,71 | 284,77 | 279,47 | 285,82 |
| 3542206 | Rancharia | 262,50 | 276,64 | 266,75 | 281,38 |
| 3542305 | Redenção da Serra | 280,79 | 272,36 | 263,60 | 267,01 |
| 3542404 | Regente Feijó | 271,04 | 276,70 | 266,38 | 274,71 |
| 3542503 | Reginópolis | 254,71 | ND | 256,05 | ND |
| 3542602 | Registro | 278,34 | 286,84 | 270,31 | 289,53 |

## ANEXO II: Estado de São Paulo – Ensino Médio Regular
## Rede Estadual – SAEB: Nota média – Matemática e Língua Portuguesa
## 2017 e 2019

| Cód Mun | Nome do Município | Matemática | | Língua Portuguesa | |
|---|---|---|---|---|---|
| | | 2017 | 2019 | 2017 | 2019 |
| 3542701 | Restinga | 275,68 | 260,24 | 272,60 | 249,54 |
| 3542800 | Ribeira | 258,63 | 264,89 | 253,09 | 264,26 |
| 3542909 | Ribeirão Bonito | 260,38 | 270,04 | 266,09 | 275,82 |
| 3543006 | Ribeirão Branco | 270,75 | 284,70 | 266,06 | 276,81 |
| 3543105 | Ribeirão Corrente | 259,29 | 275,39 | 249,57 | 282,97 |
| 3543204 | Ribeirão do Sul | 272,42 | 307,70 | 265,45 | 288,22 |
| 3543238 | Ribeirão dos Índios | 230,65 | ND | 234,34 | ND |
| 3543253 | Ribeirão Grande | 281,85 | 283,78 | 266,61 | 281,24 |
| 3543303 | Ribeirão Pires | 281,32 | 286,67 | 282,46 | 293,26 |
| 3543402 | Ribeirão Preto | 262,74 | 278,86 | 263,72 | 282,57 |
| 3543501 | Riversul | 283,09 | 287,71 | 277,08 | 288,22 |
| 3543600 | Rifaina | 247,69 | 255,58 | 244,32 | 259,90 |
| 3543709 | Rincão | 244,24 | 244,95 | 240,13 | 253,61 |
| 3543808 | Rinópolis | 265,75 | 268,09 | 256,29 | 266,51 |
| 3543907 | Rio Claro | 275,45 | 297,17 | 277,12 | 296,70 |
| 3544004 | Rio das Pedras | 278,13 | 287,17 | 282,36 | 288,64 |
| 3544103 | Rio Grande da Serra | 262,34 | 276,40 | 263,50 | 281,03 |
| 3544202 | Riolândia | 241,76 | 255,10 | 242,76 | 257,32 |
| 3544251 | Rosana | 266,23 | 273,60 | 261,20 | 277,39 |
| 3544301 | Roseira | 284,78 | 287,51 | 288,69 | 284,25 |
| 3544400 | Rubiácea | 291,82 | 268,59 | 298,93 | 260,71 |
| 3544509 | Rubinéia | 277,40 | 296,42 | 282,38 | 301,47 |
| 3544608 | Sabino | 274,02 | 274,12 | 277,83 | 268,38 |
| 3544707 | Sagres | 249,02 | 264,30 | 244,88 | 258,69 |
| 3544806 | Sales | 268,30 | 283,13 | 263,52 | 280,88 |
| 3544905 | Sales Oliveira | 268,54 | 273,37 | 263,36 | 267,74 |
| 3545001 | Salesópolis | ND | 281,24 | ND | 282,00 |
| 3545100 | Salmourão | 236,49 | 266,95 | 226,82 | 269,41 |
| 3545159 | Saltinho | 289,34 | ND | 285,02 | ND |
| 3545209 | Salto | 263,36 | 278,17 | 266,43 | 283,40 |
| 3545308 | Salto de Pirapora | 266,18 | 279,14 | 261,79 | 281,54 |
| 3545407 | Salto Grande | 265,89 | 276,52 | 264,40 | 276,92 |
| 3545506 | Sandovalina | 277,20 | 271,66 | 279,47 | 258,84 |
| 3545605 | Santa Adélia | 242,87 | ND | 244,15 | ND |
| 3545704 | Santa Albertina | 272,43 | 292,99 | 277,08 | 282,65 |
| 3545803 | Santa Bárbara d'Oeste | 275,40 | 289,35 | 278,33 | 290,55 |
| 3546009 | Santa Branca | 276,36 | 274,52 | 276,88 | 278,41 |
| 3546108 | Santa Clara d'Oeste | 264,39 | 262,39 | 260,13 | 254,97 |
| 3546207 | Santa Cruz da Conceição | 255,45 | 256,98 | 259,23 | 259,22 |
| 3546256 | Santa Cruz da Esperança | 298,75 | 278,91 | 289,63 | 271,24 |
| 3546306 | Santa Cruz das Palmeiras | 267,95 | 283,64 | 267,44 | 284,55 |
| 3546405 | Santa Cruz do Rio Pardo | 282,19 | 290,76 | 276,32 | 284,96 |
| 3546504 | Santa Ernestina | 250,00 | 238,26 | 264,10 | 257,22 |
| 3546603 | Santa Fé do Sul | 268,42 | 280,92 | 268,48 | 277,66 |
| 3546702 | Santa Gertrudes | 285,41 | 299,25 | 277,42 | 296,34 |
| 3546801 | Santa Isabel | 272,28 | 287,08 | 270,74 | 289,08 |
| 3546900 | Santa Lúcia | 246,13 | ND | 239,14 | ND |

## ANEXO II: Estado de São Paulo – Ensino Médio Regular
## Rede Estadual – SAEB: Nota média – Matemática e Língua Portuguesa
## 2017 e 2019

| Cód Mun | Nome do Município | Matemática | | Língua Portuguesa | |
|---|---|---|---|---|---|
| | | 2017 | 2019 | 2017 | 2019 |
| 3547007 | Santa Maria da Serra | 251,11 | 273,20 | 245,07 | 281,42 |
| 3547106 | Santa Mercedes | 242,64 | 278,16 | 255,33 | 274,96 |
| 3547205 | Santana da Ponte Pensa | 295,93 | 270,95 | 279,04 | 265,15 |
| 3547304 | Santana de Parnaíba | 307,98 | 330,30 | 319,40 | 332,74 |
| 3547403 | Santa Rita d'Oeste | 293,55 | 294,83 | 286,52 | 285,40 |
| 3547502 | Santa Rita do Passa Quatro | 269,76 | 284,84 | 277,58 | 289,64 |
| 3547601 | Santa Rosa de Viterbo | 276,56 | 290,50 | 282,24 | 294,93 |
| 3547650 | Santa Salete | 313,82 | 323,49 | 299,83 | 308,91 |
| 3547700 | Santo Anastácio | 256,11 | 258,68 | 253,43 | 267,95 |
| 3547809 | Santo André | 270,77 | 282,12 | 275,13 | 289,57 |
| 3547908 | Santo Antônio da Alegria | 275,48 | 267,62 | 269,96 | 270,80 |
| 3548005 | Santo Antônio de Posse | 263,15 | 294,61 | 259,53 | 291,49 |
| 3548054 | Santo Antônio do Aracanguá | 251,78 | 270,86 | 241,07 | 270,28 |
| 3548104 | Santo Antônio do Jardim | 268,47 | 287,02 | 266,50 | 293,14 |
| 3548203 | Santo Antônio do Pinhal | 278,61 | 293,17 | 276,93 | 294,45 |
| 3548302 | Santo Expedito | 257,13 | 263,63 | 261,09 | 260,31 |
| 3548401 | Santópolis do Aguapeí | 258,70 | 272,39 | 253,26 | 265,41 |
| 3548500 | Santos | 272,19 | 283,42 | 276,89 | 290,67 |
| 3548609 | São Bento do Sapucaí | 289,16 | 301,22 | 289,54 | 292,98 |
| 3548708 | São Bernardo do Campo | 274,38 | 282,76 | 277,91 | 289,47 |
| 3548807 | São Caetano do Sul | 292,74 | 302,84 | 290,81 | 303,42 |
| 3548906 | São Carlos | 276,49 | 280,80 | 276,30 | 282,19 |
| 3549003 | São Francisco | 285,73 | 298,13 | 280,26 | 292,11 |
| 3549102 | São João da Boa Vista | 260,80 | 272,74 | 260,14 | 272,86 |
| 3549201 | São João das Duas Pontes | 262,65 | ND | 256,56 | ND |
| 3549250 | São João de Iracema | 272,71 | 261,40 | 282,16 | 258,11 |
| 3549300 | São João do Pau d'Alho | 273,30 | 280,27 | 266,85 | 291,44 |
| 3549409 | São Joaquim da Barra | 272,08 | 285,85 | 274,89 | 286,11 |
| 3549508 | São José da Bela Vista | 246,41 | ND | 252,19 | ND |
| 3549607 | São José do Barreiro | 258,50 | 270,32 | 244,64 | 259,21 |
| 3549706 | São José do Rio Pardo | 281,97 | 286,43 | 284,05 | 284,60 |
| 3549805 | São José do Rio Preto | 274,17 | 286,73 | 275,25 | 288,89 |
| 3549904 | São José dos Campos | 275,21 | 285,07 | 275,81 | 287,12 |
| 3549953 | São Lourenço da Serra | 267,15 | 279,10 | 272,65 | 288,99 |
| 3550001 | São Luiz do Paraitinga | 280,18 | 295,90 | 265,84 | 296,08 |
| 3550100 | São Manuel | 264,31 | 276,65 | 266,61 | 281,43 |
| 3550209 | São Miguel Arcanjo | 272,16 | 277,66 | 270,13 | 276,81 |
| 3550308 | São Paulo | 257,12 | 267,79 | 263,25 | 276,70 |
| 3550407 | São Pedro | 287,34 | 293,86 | 289,27 | 297,65 |
| 3550506 | São Pedro do Turvo | 266,20 | ND | 259,51 | ND |
| 3550605 | São Roque | 267,22 | 283,57 | 263,18 | 282,29 |
| 3550704 | São Sebastião | 262,18 | 278,65 | 266,77 | 283,02 |
| 3550803 | São Sebastião da Grama | 261,52 | 271,96 | 267,88 | 273,92 |
| 3550902 | São Simão | 268,20 | 281,84 | 272,92 | 285,06 |
| 3551009 | São Vicente | 257,33 | 274,69 | 260,56 | 282,87 |
| 3551108 | Sarapuí | 257,40 | 274,26 | 248,98 | 270,89 |
| 3551207 | Sarutaiá | 258,93 | 268,42 | 253,21 | 274,96 |

## ANEXO II: Estado de São Paulo – Ensino Médio Regular
## Rede Estadual – SAEB: Nota média – Matemática e Língua Portuguesa
## 2017 e 2019

| Cód Mun | Nome do Município | Matemática | | Língua Portuguesa | |
|---|---|---|---|---|---|
| | | 2017 | 2019 | 2017 | 2019 |
| 3551306 | Sebastianópolis do Sul | 271,14 | 306,81 | 266,94 | 300,26 |
| 3551405 | Serra Azul | 261,88 | 274,60 | 249,22 | 274,27 |
| 3551504 | Serrana | 268,01 | 275,61 | 270,62 | 278,58 |
| 3551603 | Serra Negra | 278,47 | 279,52 | 267,99 | 278,61 |
| 3551702 | Sertãozinho | 275,18 | 291,09 | 276,45 | 292,70 |
| 3551801 | Sete Barras | 265,46 | 269,43 | 260,18 | 274,01 |
| 3551900 | Severínia | 259,76 | 274,38 | 246,84 | 268,83 |
| 3552007 | Silveiras | 245,81 | 276,12 | 245,23 | 285,02 |
| 3552106 | Socorro | 279,95 | 289,50 | 273,89 | 290,44 |
| 3552205 | Sorocaba | 269,04 | 277,70 | 272,54 | 283,35 |
| 3552304 | Sud Mennucci | 294,11 | 296,14 | 298,77 | 280,30 |
| 3552403 | Sumaré | 260,99 | 275,90 | 262,28 | 281,47 |
| 3552502 | Suzano | 261,16 | 269,25 | 263,90 | 278,90 |
| 3552551 | Suzanápolis | 273,84 | 278,77 | 265,85 | 278,19 |
| 3552601 | Tabapuã | 279,63 | 287,18 | 277,22 | 268,83 |
| 3552700 | Tabatinga | 286,72 | 299,35 | 281,30 | 288,79 |
| 3552809 | Taboão da Serra | 265,08 | 277,43 | 271,52 | 287,33 |
| 3552908 | Taciba | 278,21 | 294,08 | 269,08 | 290,98 |
| 3553005 | Taguaí | 276,93 | 285,38 | 271,95 | 280,12 |
| 3553104 | Taiaçu | 244,41 | 272,50 | 254,23 | 276,50 |
| 3553203 | Taiúva | 280,58 | 312,14 | 263,63 | 299,14 |
| 3553302 | Tambaú | 264,01 | 274,73 | 270,50 | 276,95 |
| 3553401 | Tanabi | 283,01 | 293,46 | 282,26 | 288,24 |
| 3553500 | Tapiraí | 259,23 | 276,33 | 259,52 | 267,42 |
| 3553609 | Tapiratiba | 244,29 | 271,15 | 255,18 | 272,84 |
| 3553658 | Taquaral | 260,81 | 271,88 | 254,26 | 269,30 |
| 3553708 | Taquaritinga | 261,22 | 270,49 | 268,78 | 276,91 |
| 3553807 | Taquarituba | 281,73 | 293,17 | 280,11 | 289,41 |
| 3553856 | Taquarivaí | 275,63 | 279,69 | 269,82 | 270,17 |
| 3553906 | Tarabai | 270,31 | 279,96 | 269,06 | 277,17 |
| 3553955 | Tarumã | 261,80 | 287,48 | 261,29 | 291,36 |
| 3554003 | Tatuí | 270,69 | 282,52 | 271,45 | 285,32 |
| 3554102 | Taubaté | 277,49 | 286,59 | 277,00 | 290,15 |
| 3554201 | Tejupá | 267,73 | 276,61 | 260,11 | 267,19 |
| 3554300 | Teodoro Sampaio | 276,82 | 286,13 | 271,37 | 282,52 |
| 3554409 | Terra Roxa | 276,44 | 271,55 | 250,67 | 266,51 |
| 3554508 | Tietê | 266,13 | 289,27 | 264,16 | 285,16 |
| 3554607 | Timburi | 297,61 | 289,44 | 282,44 | 283,59 |
| 3554656 | Torre de Pedra | 261,58 | 298,00 | 269,31 | 290,25 |
| 3554706 | Torrinha | 260,30 | 272,09 | 253,54 | 272,27 |
| 3554755 | Trabiju | 254,09 | 284,74 | 249,20 | 285,71 |
| 3554805 | Tremembé | 264,84 | 280,73 | 270,70 | 283,83 |
| 3554904 | Três Fronteiras | 276,00 | 279,98 | 273,33 | 279,32 |
| 3554953 | Tuiuti | 285,26 | 277,90 | 276,09 | 289,03 |
| 3555000 | Tupã | 277,22 | 283,99 | 277,05 | 281,00 |
| 3555109 | Tupi Paulista | 276,83 | 281,73 | 273,74 | 281,85 |
| 3555208 | Turiúba | 276,80 | 294,87 | 269,41 | 284,31 |
| 3555307 | Turmalina | - | 274,21 | - | 273,41 |

## ANEXO II: Estado de São Paulo – Ensino Médio Regular
## Rede Estadual – SAEB: Nota média – Matemática e Língua Portuguesa
## 2017 e 2019

| Cód Mun | Nome do Município | Matemática | | Língua Portuguesa | |
|---|---|---|---|---|---|
| | | 2017 | 2019 | 2017 | 2019 |
| 3555356 | Ubarana | 273,97 | 271,43 | 259,46 | 277,08 |
| 3555406 | Ubatuba | 257,97 | 265,52 | 258,95 | 270,70 |
| 3555505 | Ubirajara | 258,72 | ND | 246,43 | ND |
| 3555604 | Uchoa | 300,38 | 296,69 | 290,31 | 300,75 |
| 3555703 | União Paulista | 245,87 | ND | 262,76 | ND |
| 3555802 | Urânia | 278,22 | 297,86 | 283,09 | 292,88 |
| 3555901 | Uru | 280,70 | - | 270,67 | - |
| 3556008 | Urupês | 268,75 | 287,18 | 262,45 | 278,06 |
| 3556107 | Valentim Gentil | 254,66 | 276,58 | 258,77 | 282,56 |
| 3556206 | Valinhos | 286,46 | 299,16 | 285,45 | 299,29 |
| 3556305 | Valparaíso | 253,91 | 268,94 | 255,70 | 268,74 |
| 3556354 | Vargem | 271,72 | ND | 274,12 | ND |
| 3556404 | Vargem Grande do Sul | 275,31 | 293,53 | 279,19 | 289,10 |
| 3556453 | Vargem Grande Paulista | 267,91 | 282,40 | 270,09 | 285,49 |
| 3556503 | Várzea Paulista | 267,31 | 276,89 | 267,47 | 281,73 |
| 3556602 | Vera Cruz | 266,83 | 284,26 | 261,45 | 288,06 |
| 3556701 | Vinhedo | 284,37 | 295,57 | 281,49 | 297,92 |
| 3556800 | Viradouro | 251,73 | 271,16 | 247,97 | 261,48 |
| 3556909 | Vista Alegre do Alto | 274,44 | 282,44 | 262,20 | 291,52 |
| 3556958 | Vitória Brasil | 260,82 | 282,64 | 256,31 | 264,94 |
| 3557006 | Votorantim | 269,41 | 279,30 | 273,62 | 284,48 |
| 3557105 | Votuporanga | 268,41 | 283,40 | 268,69 | 286,13 |
| 3557154 | Zacarias | 270,99 | ND | 266,50 | ND |
| 3557204 | Chavantes | 237,59 | ND | 239,99 | ND |
| 3557303 | Estiva Gerbi | 265,59 | ND | 270,42 | ND |

Fonte: MEC/Inep
Nota: Não foram divulgados dados para o município de Nova Castilho.

## ANEXO II: Estado de São Paulo – Ensino Médio Regular
## Rede Municipal – SAEB: Nota média – Matemática e Língua Portuguesa
## 2017 e 2019

| Cód. Mun. | Nome do Município | Matemática | | Língua Portuguesa | |
|---|---|---|---|---|---|
| | | 2017 | 2019 | 2017 | 2019 |
| 3505708 | Barueri | 307,97 | 317,92 | 301,98 | 317,31 |
| 3507902 | Brotas | - | 305,00 | - | 300,82 |
| 3512001 | Colina | 317,84 | 309,93 | 300,42 | 296,76 |
| 3520103 | Igarapava | 288,76 | ND | 282,00 | ND |
| 3529302 | Matão | 351,65 | 354,43 | 321,82 | 338,29 |
| 3530508 | Mococa | 278,95 | 265,77 | 276,93 | 266,96 |
| 3530706 | Mogi Guaçu | 319,03 | 322,51 | 321,60 | 312,57 |
| 3531902 | Morro Agudo | 301,35 | 311,84 | 306,96 | 314,50 |
| 3536505 | Paulínia | 353,27 | 356,22 | 337,13 | 337,15 |
| 3538709 | Piracicaba | 316,86 | 320,88 | 296,94 | 305,69 |
| 3540705 | Porto Ferreira | 276,62 | ND | 263,73 | ND |
| 3547304 | Santana de Parnaíba | 260,55 | 266,11 | 263,07 | 270,32 |
| 3548807 | São Caetano do Sul | 325,03 | 326,90 | 324,44 | 324,76 |
| 3549706 | São José do Rio Pardo | 304,82 | 264,33 | 309,27 | 275,31 |
| 3550308 | São Paulo | 253,48 | 259,55 | 254,62 | 263,92 |
| 3552007 | Silveiras | 250,14 | - | 257,13 | - |
| 3552205 | Sorocaba | 278,65 | - | 277,91 | - |
| 3552403 | Sumaré | 307,27 | 314,90 | 312,90 | 315,41 |
| 3554102 | Taubaté | 316,68 | 321,52 | 312,44 | 323,66 |
| 3555406 | Ubatuba | ND | 308,12 | ND | 314,26 |

Fonte: MEC/Inep

## ANEXO II: Estado de São Paulo – Ensino Médio Regular
## Rede Federal – SAEB: Nota média – Matemática e Língua Portuguesa
## 2017 e 2019

| Cód. Mun. | Nome do Município | Matemática | | Língua Portuguesa | |
|---|---|---|---|---|---|
| | | 2017 | 2019 | 2017 | 2019 |
| 3503208 | Araraquara | ND | ND | ND | ND |
| 3504503 | Avaré | 331,43 | ND | 317,55 | ND |
| 3505500 | Barretos | 296,25 | 318,78 | 287,39 | 314,98 |
| 3506508 | Birigui | - | 345,25 | - | 339,23 |
| 3507001 | Boituva | 316,71 | 339,09 | 303,41 | 328,51 |
| 3507605 | Bragança Paulista | 345,19 | ND | 311,06 | ND |
| 3509502 | Campinas | ND | ND | ND | ND |
| 3509700 | Campos do Jordão | ND | ND | ND | ND |
| 3510401 | Capivari | 336,25 | 339,12 | 333,27 | 330,20 |
| 3510500 | Caraguatatuba | - | 374,57 | - | 356,67 |
| 3511102 | Catanduva | 337,07 | ND | 305,05 | ND |
| 3513504 | Cubatão | ND | ND | ND | ND |
| 3518800 | Guarulhos | ND | ND | ND | ND |
| 3519071 | Hortolândia | ND | ND | ND | ND |
| 3522307 | Itapetininga | - | 357,18 | - | 345,47 |
| 3523107 | Itaquaquecetuba | - | 337,69 | - | 312,09 |
| 3524402 | Jacareí | ND | ND | ND | ND |
| 3529302 | Matão | ND | ND | ND | ND |
| 3538709 | Piracicaba | - | 353,22 | - | 334,91 |
| 3541307 | Presidente Epitácio | 343,69 | 344,31 | 330,53 | 339,32 |
| 3542602 | Registro | ND | ND | ND | ND |
| 3545209 | Salto | 323,45 | ND | 297,49 | ND |
| 3548906 | São Carlos | ND | ND | ND | ND |
| 3549102 | São João da Boa Vista | 350,74 | ND | 329,47 | ND |
| 3549904 | São José dos Campos | ND | ND | ND | ND |
| 3550308 | São Paulo | 379,19 | 362,88 | 339,53 | 342,60 |
| 3550605 | São Roque | 337,61 | 342,86 | 319,80 | 330,64 |
| 3551702 | Sertãozinho | 343,77 | ND | 330,14 | ND |
| 3555000 | Tupã | - | 329,33 | - | 318,76 |
| 3557105 | Votuporanga | - | 367,08 | - | 337,53 |

Fonte: MEC/Inep

## ANEXO II: Estado de São Paulo – Ensino Médio Regular
## Rede Pública – SAEB: Nota média – Matemática e Língua Portuguesa
## 2017 e 2019

| Cód Mun | Nome do Município | Matemática | | Língua Portuguesa | |
|---|---|---|---|---|---|
| | | 2017 | 2019 | 2017 | 2019 |
| 3500105 | Adamantina | 278,92 | 287,87 | 277,96 | 286,18 |
| 3500204 | Adolfo | 264,39 | 256,29 | 261,76 | 259,94 |
| 3500303 | Aguaí | 274,28 | 286,91 | 272,90 | 288,86 |
| 3500402 | Águas da Prata | 282,55 | 277,35 | 289,06 | 285,23 |
| 3500501 | Águas de Lindóia | 288,69 | 303,28 | 280,46 | 295,77 |
| 3500550 | Águas de Santa Bárbara | 288,90 | ND | 271,04 | ND |
| 3500600 | Águas de São Pedro | 268,68 | 291,93 | 275,94 | 296,05 |
| 3500709 | Agudos | 265,16 | 273,97 | 265,30 | 283,42 |
| 3500758 | Alambari | 271,08 | 270,98 | 270,04 | 278,91 |
| 3500808 | Alfredo Marcondes | 285,16 | 281,53 | 269,67 | 281,30 |
| 3500907 | Altair | 268,31 | 292,63 | 257,53 | 269,85 |
| 3501004 | Altinópolis | 273,11 | 279,51 | 265,35 | 273,97 |
| 3501103 | Alto Alegre | 271,39 | 268,78 | 270,78 | 274,72 |
| 3501152 | Alumínio | 260,38 | 287,12 | 258,62 | 288,89 |
| 3501202 | Álvares Florence | 236,61 | 285,74 | 244,21 | 284,45 |
| 3501301 | Álvares Machado | 275,55 | 279,62 | 273,90 | 281,42 |
| 3501400 | Álvaro de Carvalho | 238,24 | ND | 241,52 | ND |
| 3501509 | Alvinlândia | 266,56 | ND | 266,68 | ND |
| 3501608 | Americana | 287,37 | 296,36 | 286,97 | 295,86 |
| 3501707 | Américo Brasiliense | ND | 273,66 | ND | 278,82 |
| 3501806 | Américo de Campos | 271,22 | 254,58 | 278,43 | 257,67 |
| 3501905 | Amparo | 288,93 | 309,19 | 285,87 | 302,63 |
| 3502002 | Analândia | 268,12 | 282,59 | 267,61 | 288,89 |
| 3502101 | Andradina | 268,02 | 276,20 | 268,93 | 277,71 |
| 3502200 | Angatuba | 285,50 | 290,84 | 289,70 | 301,72 |
| 3502309 | Anhembi | 248,14 | 260,64 | 239,76 | 269,48 |
| 3502408 | Anhumas | 265,43 | 276,33 | 253,00 | 275,83 |
| 3502507 | Aparecida | 276,73 | 286,42 | 279,02 | 285,91 |
| 3502606 | Aparecida d'Oeste | 284,83 | 262,79 | 283,15 | 253,80 |
| 3502705 | Apiaí | 267,97 | 279,87 | 266,51 | 285,22 |
| 3502754 | Araçariguama | ND | 275,54 | ND | 285,73 |
| 3502804 | Araçatuba | 268,84 | 281,58 | 268,63 | 282,96 |
| 3502903 | Araçoiaba da Serra | 265,74 | 267,08 | 261,77 | 270,30 |
| 3503000 | Aramina | 281,82 | ND | 266,61 | ND |
| 3503109 | Arandu | 275,09 | 262,87 | 262,05 | 257,90 |
| 3503158 | Arapeí | 263,00 | 224,14 | 242,82 | 218,99 |
| 3503208 | Araraquara | 271,86 | 281,22 | 273,38 | 283,63 |
| 3503307 | Araras | 279,92 | 294,77 | 279,84 | 293,76 |
| 3503356 | Arco-Íris | 259,34 | 295,18 | 253,68 | 282,62 |
| 3503406 | Arealva | 280,67 | ND | 282,85 | ND |
| 3503505 | Areias | 260,45 | 291,58 | 246,83 | 288,81 |
| 3503604 | Areiópolis | 245,34 | 271,25 | 259,30 | 274,49 |
| 3503703 | Ariranha | 283,09 | 298,81 | 278,57 | 290,88 |
| 3503802 | Artur Nogueira | 278,51 | 289,65 | 277,45 | 290,37 |
| 3503901 | Arujá | 258,26 | 277,16 | 258,39 | 281,75 |
| 3503950 | Aspásia | 257,30 | 281,42 | 258,29 | 290,60 |
| 3504008 | Assis | 281,98 | 296,53 | 281,90 | 297,34 |
| 3504107 | Atibaia | 273,16 | 280,11 | 274,13 | 286,32 |

## ANEXO II: Estado de São Paulo – Ensino Médio Regular
## Rede Pública – SAEB: Nota média – Matemática e Língua Portuguesa
## 2017 e 2019

| Cód Mun | Nome do Município | Matemática | | Língua Portuguesa | |
|---|---|---|---|---|---|
| | | 2017 | 2019 | 2017 | 2019 |
| 3504206 | Auriflama | 270,24 | 278,44 | 263,10 | 271,22 |
| 3504305 | Avaí | 258,72 | 254,80 | 252,44 | 246,24 |
| 3504404 | Avanhandava | 273,48 | 280,80 | 279,86 | 283,21 |
| 3504503 | Avaré | 278,97 | 286,10 | 273,76 | 286,52 |
| 3504602 | Bady Bassitt | 279,42 | ND | 277,17 | ND |
| 3504701 | Balbinos | - | 293,23 | - | 280,19 |
| 3504800 | Bálsamo | 283,03 | 280,74 | 291,72 | 291,19 |
| 3504909 | Bananal | 272,51 | 261,02 | 258,38 | 259,83 |
| 3505005 | Barão de Antonina | 254,05 | 290,70 | 260,84 | 288,59 |
| 3505104 | Barbosa | 268,41 | 266,90 | 256,53 | 259,98 |
| 3505203 | Bariri | 284,95 | 296,37 | 281,59 | 291,02 |
| 3505302 | Barra Bonita | 290,01 | 301,91 | 290,36 | 302,73 |
| 3505351 | Barra do Chapéu | 262,23 | 275,96 | 262,07 | 287,25 |
| 3505401 | Barra do Turvo | 245,05 | 265,50 | 251,93 | 279,61 |
| 3505500 | Barretos | 272,14 | 278,13 | 272,08 | 283,02 |
| 3505609 | Barrinha | 262,47 | 273,43 | 256,17 | 277,82 |
| 3505708 | Barueri | 279,91 | 292,25 | 279,58 | 295,06 |
| 3505807 | Bastos | 272,13 | 282,65 | 266,94 | 278,73 |
| 3505906 | Batatais | 276,29 | 287,44 | 277,14 | 288,00 |
| 3506003 | Bauru | 269,47 | 277,74 | 271,00 | 282,70 |
| 3506102 | Bebedouro | 273,13 | 283,93 | 269,26 | 283,85 |
| 3506201 | Bento de Abreu | 268,53 | 261,80 | 258,59 | 276,67 |
| 3506300 | Bernardino de Campos | 283,55 | 288,68 | 285,43 | 284,75 |
| 3506359 | Bertioga | 254,93 | 268,55 | 258,28 | 276,96 |
| 3506409 | Bilac | 281,26 | 277,91 | 282,01 | 272,74 |
| 3506508 | Birigui | 277,21 | 288,98 | 274,35 | 289,90 |
| 3506607 | Biritiba Mirim | 266,16 | 283,31 | 261,44 | 277,93 |
| 3506706 | Boa Esperança do Sul | 262,41 | 259,58 | 264,07 | 264,73 |
| 3506805 | Bocaina | 290,28 | 285,02 | 277,64 | 283,41 |
| 3506904 | Bofete | 272,55 | 290,03 | 261,48 | 292,26 |
| 3507001 | Boituva | 253,04 | 279,12 | 255,34 | 286,52 |
| 3507100 | Bom Jesus dos Perdões | 268,50 | 266,00 | 274,24 | 263,56 |
| 3507159 | Bom Sucesso de Itararé | 272,18 | 280,50 | 267,09 | 274,26 |
| 3507209 | Borá | 217,19 | - | 239,25 | - |
| 3507308 | Boracéia | 290,30 | ND | 282,52 | ND |
| 3507407 | Borborema | 252,13 | 264,30 | 256,20 | 264,75 |
| 3507456 | Borebi | 240,72 | ND | 239,53 | ND |
| 3507506 | Botucatu | 258,37 | 274,39 | 257,10 | 275,62 |
| 3507605 | Bragança Paulista | 271,53 | 284,03 | 272,40 | 285,37 |
| 3507704 | Braúna | 269,18 | 272,73 | 261,95 | 269,05 |
| 3507753 | Brejo Alegre | 256,96 | ND | 246,69 | ND |
| 3507803 | Brodowski | 258,41 | 276,49 | 254,42 | 276,60 |
| 3507902 | Brotas | 260,34 | 281,63 | 255,99 | 276,64 |
| 3508009 | Buri | 263,05 | 272,15 | 256,20 | 267,98 |
| 3508108 | Buritama | 271,77 | 280,74 | 266,97 | 284,21 |
| 3508207 | Buritizal | 292,38 | 273,18 | 268,72 | 264,18 |
| 3508306 | Cabrália Paulista | 260,03 | 281,10 | 257,71 | 282,33 |
| 3508405 | Cabreúva | 268,19 | 281,75 | 272,38 | 290,52 |

## ANEXO II: Estado de São Paulo – Ensino Médio Regular
## Rede Pública – SAEB: Nota média – Matemática e Língua Portuguesa
## 2017 e 2019

| Cód Mun | Nome do Município | Matemática | | Língua Portuguesa | |
|---|---|---|---|---|---|
| | | 2017 | 2019 | 2017 | 2019 |
| 3508504 | Caçapava | 270,38 | 287,77 | 270,49 | 290,87 |
| 3508603 | Cachoeira Paulista | 274,84 | 284,18 | 267,32 | 279,39 |
| 3508702 | Caconde | 258,78 | 265,55 | 256,96 | 270,47 |
| 3508801 | Cafelândia | 266,61 | 272,66 | 263,54 | 279,34 |
| 3508900 | Caiabu | 257,61 | 275,22 | 255,78 | 282,52 |
| 3509007 | Caieiras | 261,87 | 272,55 | 266,15 | 282,00 |
| 3509106 | Caiuá | 260,65 | 270,43 | 262,12 | 272,61 |
| 3509205 | Cajamar | 264,87 | 271,04 | 265,11 | 277,14 |
| 3509254 | Cajati | 268,83 | 275,07 | 269,69 | 277,92 |
| 3509304 | Cajobi | 284,37 | 278,05 | 268,67 | 272,32 |
| 3509403 | Cajuru | 252,02 | 268,78 | 252,18 | 269,08 |
| 3509452 | Campina do Monte Alegre | 275,91 | ND | 263,69 | ND |
| 3509502 | Campinas | 267,12 | 279,15 | 269,00 | 283,89 |
| 3509601 | Campo Limpo Paulista | 266,90 | 280,69 | 270,20 | 284,76 |
| 3509700 | Campos do Jordão | 278,61 | 314,10 | 274,96 | 303,24 |
| 3509809 | Campos Novos Paulista | 273,64 | 283,45 | 273,63 | 285,15 |
| 3509908 | Cananéia | 266,94 | 279,89 | 268,31 | 282,16 |
| 3509957 | Canas | 235,87 | ND | 236,24 | ND |
| 3510005 | Cândido Mota | 270,98 | 265,83 | 266,41 | 269,27 |
| 3510104 | Cândido Rodrigues | 285,96 | 259,47 | 278,71 | 252,56 |
| 3510153 | Canitar | 235,92 | 260,98 | 244,77 | 259,33 |
| 3510203 | Capão Bonito | 282,86 | 284,78 | 284,55 | 289,44 |
| 3510302 | Capela do Alto | 299,88 | 288,77 | 274,12 | 280,66 |
| 3510401 | Capivari | 283,26 | 297,19 | 282,48 | 301,26 |
| 3510500 | Caraguatatuba | 266,83 | 282,93 | 270,32 | 283,78 |
| 3510609 | Carapicuíba | 252,32 | 264,35 | 258,91 | 273,67 |
| 3510708 | Cardoso | 267,72 | ND | 258,66 | ND |
| 3510807 | Casa Branca | 271,84 | 276,68 | 267,08 | 273,33 |
| 3510906 | Cássia dos Coqueiros | 283,13 | 290,30 | 280,00 | 288,52 |
| 3511003 | Castilho | 248,32 | 281,44 | 243,63 | 283,77 |
| 3511102 | Catanduva | 287,81 | 300,08 | 281,62 | 298,66 |
| 3511201 | Catiguá | 263,67 | 258,21 | 265,49 | 271,66 |
| 3511300 | Cedral | 284,78 | 305,53 | 277,66 | 299,66 |
| 3511409 | Cerqueira César | 277,32 | 272,51 | 274,09 | 273,39 |
| 3511508 | Cerquilho | 289,94 | 290,64 | 291,71 | 292,37 |
| 3511607 | Cesário Lange | 269,50 | 276,14 | 266,84 | 274,23 |
| 3511706 | Charqueada | 275,82 | 287,88 | 270,52 | 285,45 |
| 3511904 | Clementina | 273,27 | ND | 270,56 | ND |
| 3512001 | Colina | 260,68 | 269,71 | 259,50 | 261,45 |
| 3512100 | Colômbia | 286,80 | 280,14 | 277,82 | 270,98 |
| 3512209 | Conchal | 277,42 | 295,29 | 274,51 | 293,87 |
| 3512308 | Conchas | 250,79 | 270,92 | 256,65 | 276,58 |
| 3512407 | Cordeirópolis | 278,05 | 276,95 | 275,84 | 278,88 |
| 3512506 | Coroados | 248,45 | 254,51 | 261,95 | 269,66 |
| 3512605 | Coronel Macedo | 263,07 | 272,76 | 262,06 | 279,86 |
| 3512704 | Corumbataí | 255,13 | 272,69 | 256,38 | 263,02 |
| 3512803 | Cosmópolis | 289,51 | 304,61 | 288,17 | 307,52 |

## ANEXO II: Estado de São Paulo – Ensino Médio Regular
## Rede Pública – SAEB: Nota média – Matemática e Língua Portuguesa
## 2017 e 2019

| Cód Mun | Nome do Município | Matemática | | Língua Portuguesa | |
|---|---|---|---|---|---|
| | | 2017 | 2019 | 2017 | 2019 |
| 3512902 | Cosmorama | 264,36 | 289,24 | 259,01 | 290,75 |
| 3513009 | Cotia | 265,04 | 277,93 | 271,73 | 284,72 |
| 3513108 | Cravinhos | 271,99 | 279,17 | 272,76 | 287,01 |
| 3513207 | Cristais Paulista | 267,85 | 282,24 | 262,71 | 275,87 |
| 3513306 | Cruzália | 265,12 | 291,03 | 263,90 | 293,57 |
| 3513405 | Cruzeiro | 273,06 | 281,72 | 273,01 | 283,73 |
| 3513504 | Cubatão | 276,18 | 291,13 | 278,73 | 292,82 |
| 3513603 | Cunha | 282,91 | 281,68 | 276,59 | 281,18 |
| 3513702 | Descalvado | 272,77 | 288,24 | 277,36 | 291,71 |
| 3513801 | Diadema | 258,04 | 266,85 | 264,91 | 277,85 |
| 3513850 | Dirce Reis | 275,07 | 289,04 | 251,72 | 277,88 |
| 3513900 | Divinolândia | 298,23 | 307,12 | 284,68 | 303,71 |
| 3514007 | Dobrada | 247,80 | 247,74 | 256,95 | 260,58 |
| 3514106 | Dois Córregos | 256,85 | 251,36 | 260,24 | 255,07 |
| 3514205 | Dolcinópolis | 282,51 | 304,88 | 273,03 | 296,01 |
| 3514304 | Dourado | 263,69 | 283,69 | 254,67 | 282,51 |
| 3514403 | Dracena | 282,30 | 288,71 | 280,51 | 285,46 |
| 3514502 | Duartina | 245,13 | ND | 248,13 | ND |
| 3514601 | Dumont | 263,80 | 269,69 | 265,76 | 284,66 |
| 3514700 | Echaporã | 248,83 | ND | 252,32 | ND |
| 3514809 | Eldorado | 268,58 | 271,10 | 262,31 | 268,35 |
| 3514908 | Elias Fausto | 278,14 | 282,90 | 272,49 | 284,78 |
| 3514924 | Elisiário | 283,32 | 287,28 | 266,49 | 287,44 |
| 3514957 | Embaúba | 272,13 | 276,29 | 264,59 | 270,45 |
| 3515004 | Embu das Artes | 261,98 | 272,17 | 269,54 | 279,33 |
| 3515103 | Embu-Guaçu | 265,37 | 277,20 | 267,68 | 277,41 |
| 3515129 | Emilianópolis | 244,46 | ND | 232,55 | ND |
| 3515152 | Engenheiro Coelho | 261,64 | 275,62 | 260,95 | 278,39 |
| 3515186 | Espírito Santo do Pinhal | 279,53 | 293,91 | 283,30 | 291,68 |
| 3515194 | Espírito Santo do Turvo | 256,93 | ND | 266,21 | ND |
| 3515202 | Estrela d'Oeste | 294,16 | 289,14 | 281,60 | 280,13 |
| 3515301 | Estrela do Norte | 266,45 | 276,82 | 269,07 | 279,67 |
| 3515350 | Euclides da Cunha Paulista | 255,57 | 266,93 | 258,46 | 268,63 |
| 3515400 | Fartura | 289,74 | 306,39 | 285,44 | 298,72 |
| 3515509 | Fernandópolis | 279,80 | 290,47 | 278,00 | 289,24 |
| 3515608 | Fernando Prestes | 282,38 | 293,34 | 262,48 | 297,63 |
| 3515657 | Fernão | 257,06 | 309,46 | 261,02 | 300,97 |
| 3515707 | Ferraz de Vasconcelos | 255,07 | 267,70 | 260,13 | 275,81 |
| 3515806 | Flora Rica | 242,84 | 263,15 | 244,57 | 278,32 |
| 3515905 | Floreal | 281,62 | 298,25 | 274,05 | 282,21 |
| 3516002 | Flórida Paulista | 263,30 | 249,88 | 264,75 | 257,68 |
| 3516101 | Florínea | 291,14 | 293,09 | 286,89 | 287,63 |
| 3516200 | Franca | 276,21 | 284,67 | 275,44 | 285,46 |
| 3516309 | Francisco Morato | 252,34 | 262,30 | 256,31 | 271,21 |
| 3516408 | Franco da Rocha | 254,82 | 263,78 | 255,25 | 273,62 |
| 3516507 | Gabriel Monteiro | 289,62 | ND | 283,87 | ND |
| 3516606 | Gália | 247,71 | ND | 249,23 | ND |

## ANEXO II: Estado de São Paulo – Ensino Médio Regular
## Rede Pública – SAEB: Nota média – Matemática e Língua Portuguesa
## 2017 e 2019

| Cód Mun | Nome do Município | Matemática | | Língua Portuguesa | |
|---|---|---|---|---|---|
| | | 2017 | 2019 | 2017 | 2019 |
| 3516705 | Garça | 259,94 | 267,74 | 262,03 | 275,52 |
| 3516804 | Gastão Vidigal | 263,61 | 296,23 | 259,96 | 278,79 |
| 3516853 | Gavião Peixoto | 268,65 | 264,51 | 272,21 | 263,40 |
| 3516903 | General Salgado | 297,24 | 298,11 | 283,87 | 288,02 |
| 3517000 | Getulina | 258,13 | ND | 253,65 | ND |
| 3517109 | Glicério | 266,31 | 247,83 | 249,12 | 249,95 |
| 3517208 | Guaiçara | 264,91 | 268,45 | 263,08 | 273,52 |
| 3517307 | Guaimbê | 252,16 | 274,17 | 268,63 | 285,61 |
| 3517406 | Guaíra | 266,58 | 287,95 | 268,96 | 287,75 |
| 3517505 | Guapiaçu | 272,64 | 287,66 | 260,68 | 292,14 |
| 3517604 | Guapiara | 263,63 | 272,29 | 258,58 | 270,52 |
| 3517703 | Guará | 265,54 | 268,14 | 250,70 | 259,89 |
| 3517802 | Guaraçaí | 285,77 | 278,65 | 279,71 | 281,08 |
| 3517901 | Guaraci | 255,71 | 256,00 | 252,21 | 265,51 |
| 3518008 | Guarani d'Oeste | 284,73 | ND | 269,93 | ND |
| 3518107 | Guarantã | 241,92 | 251,16 | 240,32 | 262,64 |
| 3518206 | Guararapes | 265,37 | 286,17 | 261,45 | 289,01 |
| 3518305 | Guararema | 259,41 | 271,66 | 270,25 | 274,61 |
| 3518404 | Guaratinguetá | 280,11 | 295,63 | 275,24 | 291,66 |
| 3518503 | Guareí | 270,70 | 262,35 | 272,11 | 271,95 |
| 3518602 | Guariba | 272,11 | 281,37 | 266,18 | 278,21 |
| 3518701 | Guarujá | 255,92 | 264,35 | 258,94 | 270,01 |
| 3518800 | Guarulhos | 255,30 | 267,84 | 258,99 | 275,82 |
| 3518859 | Guatapará | 254,42 | 268,75 | 254,25 | 276,16 |
| 3518909 | Guzolândia | 283,63 | 296,84 | 282,10 | 288,95 |
| 3519006 | Herculândia | 259,28 | 259,04 | 262,00 | 256,06 |
| 3519055 | Holambra | 279,62 | 291,42 | 274,70 | 294,61 |
| 3519071 | Hortolândia | 262,70 | 280,50 | 267,35 | 285,83 |
| 3519105 | Iacanga | 270,98 | ND | 267,29 | ND |
| 3519204 | Iacri | 250,18 | 274,57 | 250,18 | 278,16 |
| 3519253 | Iaras | 270,47 | 266,36 | 262,22 | 264,79 |
| 3519303 | Ibaté | 272,45 | 282,07 | 271,75 | 281,13 |
| 3519402 | Ibirá | 264,72 | 276,92 | 264,29 | 261,92 |
| 3519501 | Ibirarema | 257,85 | ND | 252,70 | ND |
| 3519600 | Ibitinga | 277,57 | 289,80 | 278,14 | 289,84 |
| 3519709 | Ibiúna | 273,57 | 282,21 | 271,37 | 283,43 |
| 3519808 | Icém | 268,67 | 258,60 | 251,61 | 265,47 |
| 3519907 | Iepê | 263,38 | 274,21 | 257,06 | 268,06 |
| 3520004 | Igaraçu do Tietê | 257,62 | 262,37 | 254,77 | 264,88 |
| 3520103 | Igarapava | 261,83 | 263,60 | 265,23 | 269,25 |
| 3520202 | Igaratá | 270,41 | 274,96 | 274,78 | 275,36 |
| 3520301 | Iguape | 264,66 | 281,44 | 262,69 | 288,67 |
| 3520400 | Ilhabela | 240,88 | 264,32 | 240,58 | 272,68 |
| 3520426 | Ilha Comprida | 270,17 | 279,20 | 276,10 | 292,35 |
| 3520442 | Ilha Solteira | 285,69 | 299,91 | 283,32 | 296,50 |
| 3520509 | Indaiatuba | 275,55 | 286,14 | 278,55 | 287,68 |
| 3520608 | Indiana | 267,32 | 278,45 | 267,78 | 267,10 |
| 3520707 | Indiaporã | 268,10 | 289,98 | 264,28 | 267,06 |

## ANEXO II: Estado de São Paulo – Ensino Médio Regular
## Rede Pública – SAEB: Nota média – Matemática e Língua Portuguesa
## 2017 e 2019

| Cód Mun | Nome do Município | Matemática | | Língua Portuguesa | |
|---|---|---|---|---|---|
| | | 2017 | 2019 | 2017 | 2019 |
| 3520806 | Inúbia Paulista | 271,78 | 278,06 | 265,97 | 283,48 |
| 3520905 | Ipaussu | 277,52 | 298,93 | 280,99 | 299,17 |
| 3521002 | Iperó | 265,86 | 257,57 | 264,01 | 266,92 |
| 3521101 | Ipeúna | 271,94 | 271,16 | 266,54 | 275,32 |
| 3521150 | Ipiguá | 281,00 | 273,31 | 270,68 | 276,75 |
| 3521200 | Iporanga | 233,50 | 253,52 | 233,10 | 257,88 |
| 3521309 | Ipuã | 264,39 | 269,03 | 248,84 | 268,48 |
| 3521408 | Iracemápolis | 287,02 | 299,42 | 289,34 | 297,15 |
| 3521507 | Irapuã | 251,86 | 279,00 | 253,64 | 269,46 |
| 3521606 | Irapuru | 278,07 | 295,55 | 283,37 | 294,96 |
| 3521705 | Itaberá | 271,64 | 277,21 | 265,30 | 279,67 |
| 3521804 | Itaí | 271,36 | 277,96 | 261,38 | 276,16 |
| 3521903 | Itajobi | 260,39 | ND | 250,25 | ND |
| 3522000 | Itaju | 294,65 | 274,13 | 283,49 | 272,48 |
| 3522109 | Itanhaém | 261,42 | 274,42 | 265,86 | 278,73 |
| 3522158 | Itaoca | 259,53 | 260,72 | 261,58 | 272,74 |
| 3522208 | Itapecerica da Serra | 266,14 | 276,36 | 272,54 | 284,16 |
| 3522307 | Itapetininga | 273,47 | 285,72 | 273,17 | 290,26 |
| 3522406 | Itapeva | 281,16 | 290,60 | 272,34 | 288,49 |
| 3522505 | Itapevi | 252,24 | 262,21 | 256,97 | 270,95 |
| 3522604 | Itapira | 275,20 | 290,89 | 281,56 | 292,48 |
| 3522653 | Itapirapuã Paulista | 256,91 | 282,46 | 249,93 | 266,28 |
| 3522703 | Itápolis | 273,92 | 279,83 | 272,38 | 281,09 |
| 3522802 | Itaporanga | 279,93 | 286,98 | 270,10 | 279,44 |
| 3522901 | Itapuí | 264,71 | 265,56 | 261,42 | 266,41 |
| 3523008 | Itapura | 271,68 | 272,97 | 260,41 | 279,43 |
| 3523107 | Itaquaquecetuba | 250,69 | 260,30 | 252,93 | 267,33 |
| 3523206 | Itararé | 269,99 | 290,70 | 269,72 | 291,92 |
| 3523305 | Itariri | 257,82 | 267,68 | 253,47 | 261,65 |
| 3523404 | Itatiba | 289,88 | 306,77 | 284,67 | 301,98 |
| 3523503 | Itatinga | 281,34 | 289,44 | 273,38 | 289,65 |
| 3523602 | Itirapina | 266,29 | 283,20 | 269,40 | 285,56 |
| 3523701 | Itirapuã | 264,74 | 268,19 | 260,63 | 264,07 |
| 3523800 | Itobi | 251,94 | 268,94 | 245,80 | 278,96 |
| 3523909 | Itu | 268,02 | 278,49 | 274,80 | 282,99 |
| 3524006 | Itupeva | 270,69 | 280,91 | 273,70 | 290,05 |
| 3524105 | Ituverava | 274,46 | 283,54 | 271,80 | 289,10 |
| 3524204 | Jaborandi | 277,09 | 270,42 | 274,24 | 281,78 |
| 3524303 | Jaboticabal | 269,00 | 278,97 | 269,06 | 282,12 |
| 3524402 | Jacareí | 268,98 | 276,67 | 271,64 | 282,41 |
| 3524501 | Jaci | 267,07 | ND | 261,78 | ND |
| 3524600 | Jacupiranga | 273,66 | 274,90 | 279,42 | 282,29 |
| 3524709 | Jaguariúna | 287,04 | 290,09 | 281,24 | 287,73 |
| 3524808 | Jales | 283,39 | 293,39 | 282,04 | 289,95 |
| 3524907 | Jambeiro | 280,04 | 280,84 | 276,99 | 280,03 |
| 3525003 | Jandira | 261,23 | 273,31 | 267,53 | 282,72 |
| 3525102 | Jardinópolis | 254,39 | 264,79 | 250,19 | 271,90 |
| 3525201 | Jarinu | 274,89 | 291,08 | 275,62 | 289,44 |

## ANEXO II: Estado de São Paulo – Ensino Médio Regular
## Rede Pública – SAEB: Nota média – Matemática e Língua Portuguesa
## 2017 e 2019

| Cód Mun | Nome do Município | Matemática | | Língua Portuguesa | |
|---|---|---|---|---|---|
| | | 2017 | 2019 | 2017 | 2019 |
| 3525300 | Jaú | 275,92 | 292,75 | 277,19 | 294,41 |
| 3525409 | Jeriquara | 254,69 | 263,57 | 249,09 | 264,24 |
| 3525508 | Joanópolis | 284,27 | 291,03 | 276,42 | 283,55 |
| 3525607 | João Ramalho | 272,12 | 282,68 | 270,02 | 280,88 |
| 3525706 | José Bonifácio | 277,31 | 281,86 | 270,33 | 283,62 |
| 3525805 | Júlio Mesquita | 239,88 | 262,87 | 239,57 | 272,41 |
| 3525854 | Jumirim | 277,12 | 286,46 | 262,49 | 282,46 |
| 3525904 | Jundiaí | 282,93 | 293,24 | 284,02 | 296,64 |
| 3526001 | Junqueirópolis | 297,86 | 298,88 | 277,49 | 292,71 |
| 3526100 | Juquiá | 268,54 | 262,44 | 262,49 | 262,06 |
| 3526209 | Juquitiba | 265,91 | 282,93 | 266,36 | 282,20 |
| 3526308 | Lagoinha | 280,73 | 291,74 | 269,79 | 287,81 |
| 3526407 | Laranjal Paulista | 254,57 | 279,62 | 259,72 | 284,52 |
| 3526506 | Lavínia | 299,04 | 320,81 | 286,93 | 304,01 |
| 3526605 | Lavrinhas | 246,92 | 267,78 | 243,20 | 262,98 |
| 3526704 | Leme | 273,42 | 284,82 | 272,87 | 282,88 |
| 3526803 | Lençóis Paulista | 254,92 | 287,71 | 254,74 | 292,12 |
| 3526902 | Limeira | 287,15 | 298,27 | 281,54 | 296,03 |
| 3527009 | Lindóia | 280,58 | 290,53 | 270,29 | 291,09 |
| 3527108 | Lins | 265,45 | 274,00 | 273,66 | 276,19 |
| 3527207 | Lorena | 269,12 | 276,85 | 267,57 | 278,95 |
| 3527256 | Lourdes | 276,99 | ND | 279,65 | ND |
| 3527306 | Louveira | 271,94 | 287,21 | 271,93 | 291,89 |
| 3527405 | Lucélia | 271,62 | 281,88 | 261,47 | 276,78 |
| 3527504 | Lucianópolis | 269,95 | 283,52 | 267,67 | 277,96 |
| 3527603 | Luís Antônio | 272,83 | 276,05 | 273,01 | 276,40 |
| 3527702 | Luiziânia | 265,72 | 291,08 | 254,07 | 278,02 |
| 3527801 | Lupércio | 247,71 | 271,09 | 259,19 | 272,38 |
| 3527900 | Lutécia | 265,88 | 298,45 | 263,05 | 286,97 |
| 3528007 | Macatuba | 275,07 | 293,42 | 268,16 | 295,32 |
| 3528106 | Macaubal | 264,58 | 268,96 | 265,31 | 279,61 |
| 3528205 | Macedônia | 291,61 | 285,99 | 294,53 | 292,86 |
| 3528304 | Magda | 307,08 | 295,38 | 292,42 | 299,42 |
| 3528403 | Mairinque | 282,05 | 291,59 | 281,16 | 292,60 |
| 3528502 | Mairiporã | 256,76 | 272,66 | 257,78 | 277,24 |
| 3528601 | Manduri | 270,76 | ND | 266,19 | ND |
| 3528700 | Marabá Paulista | 268,06 | 270,47 | 259,04 | 270,61 |
| 3528809 | Maracaí | 260,36 | 282,95 | 261,50 | 288,59 |
| 3528858 | Marapoama | 260,92 | 260,34 | 270,40 | 260,79 |
| 3528908 | Mariápolis | 265,70 | - | 255,37 | - |
| 3529005 | Marília | 263,91 | 278,45 | 263,93 | 281,24 |
| 3529104 | Marinópolis | 299,69 | 304,88 | 282,86 | 285,91 |
| 3529203 | Martinópolis | 268,05 | 292,66 | 265,99 | 286,17 |
| 3529302 | Matão | 283,66 | 293,91 | 280,22 | 293,78 |
| 3529401 | Mauá | 265,11 | 274,68 | 270,76 | 282,76 |
| 3529500 | Mendonça | 287,08 | 310,24 | 283,70 | 311,66 |
| 3529609 | Meridiano | 280,48 | 295,70 | 265,46 | 292,58 |
| 3529658 | Mesópolis | 315,90 | 282,57 | 292,21 | 282,03 |

## ANEXO II: Estado de São Paulo – Ensino Médio Regular
## Rede Pública – SAEB: Nota média – Matemática e Língua Portuguesa
## 2017 e 2019

| Cód Mun | Nome do Município | Matemática | | Língua Portuguesa | |
|---|---|---|---|---|---|
| | | 2017 | 2019 | 2017 | 2019 |
| 3529708 | Miguelópolis | 260,39 | 276,37 | 258,32 | 278,76 |
| 3529807 | Mineiros do Tietê | 265,95 | ND | 265,77 | ND |
| 3529906 | Miracatu | 259,21 | 275,21 | 261,05 | 275,79 |
| 3530003 | Mira Estrela | 286,03 | 282,42 | 266,95 | 269,29 |
| 3530102 | Mirandópolis | 273,23 | 278,28 | 272,12 | 271,09 |
| 3530201 | Mirante do Paranapanema | 258,49 | 284,93 | 246,54 | 280,22 |
| 3530300 | Mirassol | 281,20 | 297,29 | 282,59 | 295,59 |
| 3530409 | Mirassolândia | 259,79 | 285,25 | 270,81 | 288,54 |
| 3530508 | Mococa | 273,67 | 279,73 | 272,96 | 278,33 |
| 3530607 | Mogi das Cruzes | 266,91 | 272,36 | 268,53 | 275,68 |
| 3530706 | Mogi Guaçu | 280,32 | 292,20 | 278,99 | 293,75 |
| 3530805 | Mogi Mirim | 275,07 | 291,16 | 272,72 | 292,03 |
| 3530904 | Mombuca | 269,50 | 310,75 | 265,27 | 298,63 |
| 3531001 | Monções | 261,77 | 283,47 | 251,55 | 279,04 |
| 3531100 | Mongaguá | 252,09 | 273,28 | 254,02 | 275,99 |
| 3531209 | Monte Alegre do Sul | 290,40 | 302,77 | 295,40 | 301,77 |
| 3531308 | Monte Alto | 271,78 | 283,45 | 268,31 | 286,52 |
| 3531407 | Monte Aprazível | 260,54 | 272,75 | 261,46 | 276,35 |
| 3531506 | Monte Azul Paulista | 280,62 | 270,05 | 270,21 | 270,41 |
| 3531605 | Monte Castelo | 278,92 | 294,76 | 280,58 | 287,02 |
| 3531704 | Monteiro Lobato | 273,66 | 298,69 | 275,04 | 293,46 |
| 3531803 | Monte Mor | 273,47 | 286,41 | 271,68 | 286,56 |
| 3531902 | Morro Agudo | 273,52 | 283,54 | 277,92 | 285,21 |
| 3532009 | Morungaba | 275,07 | 285,30 | 273,11 | 289,37 |
| 3532058 | Motuca | 270,30 | ND | 271,54 | ND |
| 3532108 | Murutinga do Sul | 259,27 | 265,22 | 264,64 | 253,81 |
| 3532157 | Nantes | 253,36 | ND | 256,98 | ND |
| 3532207 | Narandiba | 259,13 | 274,11 | 263,65 | 269,49 |
| 3532306 | Natividade da Serra | 269,70 | 274,70 | 252,79 | 277,15 |
| 3532405 | Nazaré Paulista | 259,62 | 266,59 | 256,80 | 271,44 |
| 3532504 | Neves Paulista | 265,23 | ND | 270,11 | ND |
| 3532603 | Nhandeara | 281,71 | 265,90 | 288,42 | 269,01 |
| 3532702 | Nipoã | 256,83 | 279,11 | 267,38 | 274,44 |
| 3532801 | Nova Aliança | 301,71 | ND | 293,31 | ND |
| 3532827 | Nova Campina | 253,20 | 258,60 | 255,53 | 271,69 |
| 3532843 | Nova Canaã Paulista | 267,36 | 264,51 | 263,84 | 274,97 |
| 3532900 | Nova Europa | 266,58 | 276,24 | 261,58 | 275,48 |
| 3533007 | Nova Granada | 259,91 | 266,68 | 264,58 | 269,77 |
| 3533106 | Nova Guataporanga | 263,80 | 294,01 | 257,65 | 285,78 |
| 3533205 | Nova Independência | 284,98 | ND | 263,15 | ND |
| 3533254 | Novais | 270,52 | 276,57 | 273,64 | 277,59 |
| 3533304 | Nova Luzitânia | 259,24 | 284,79 | 240,52 | 293,40 |
| 3533403 | Nova Odessa | 273,08 | 286,06 | 280,68 | 287,66 |
| 3533502 | Novo Horizonte | 280,07 | 291,83 | 277,09 | 287,74 |
| 3533601 | Nuporanga | 282,05 | 297,53 | 274,69 | 281,72 |
| 3533700 | Ocauçu | 287,75 | 267,85 | 277,95 | 260,39 |
| 3533809 | Óleo | 260,88 | 286,66 | 260,28 | 274,61 |

## ANEXO II: Estado de São Paulo – Ensino Médio Regular
## Rede Pública – SAEB: Nota média – Matemática e Língua Portuguesa
## 2017 e 2019

| Cód Mun | Nome do Município | Matemática | | Língua Portuguesa | |
|---|---|---|---|---|---|
| | | 2017 | 2019 | 2017 | 2019 |
| 3533908 | Olímpia | 278,36 | 285,24 | 272,06 | 282,46 |
| 3534005 | Onda Verde | 273,61 | ND | 267,97 | ND |
| 3534104 | Oriente | 235,28 | 236,74 | 234,06 | 253,89 |
| 3534203 | Orindiúva | 279,83 | 293,82 | 271,04 | 282,92 |
| 3534302 | Orlândia | 278,39 | 288,81 | 273,67 | 288,36 |
| 3534401 | Osasco | 252,34 | 265,40 | 259,17 | 276,09 |
| 3534500 | Oscar Bressane | 292,18 | 282,26 | 282,82 | 290,46 |
| 3534609 | Osvaldo Cruz | 286,43 | 298,36 | 280,15 | 298,82 |
| 3534708 | Ourinhos | 278,78 | 285,31 | 278,99 | 287,70 |
| 3534757 | Ouroeste | 284,57 | ND | 280,82 | ND |
| 3534807 | Ouro Verde | 278,28 | 286,72 | 265,49 | 279,82 |
| 3534906 | Pacaembu | 278,46 | 271,01 | 270,83 | 266,42 |
| 3535002 | Palestina | 283,32 | 285,41 | 270,18 | 280,26 |
| 3535101 | Palmares Paulista | 269,08 | 289,62 | 274,36 | 281,52 |
| 3535200 | Palmeira d'Oeste | 277,28 | 293,44 | 274,54 | 283,86 |
| 3535309 | Palmital | 277,23 | 274,71 | 274,33 | 272,84 |
| 3535408 | Panorama | 268,16 | 275,81 | 256,68 | 277,45 |
| 3535507 | Paraguaçu Paulista | 269,97 | 284,49 | 269,46 | 289,80 |
| 3535606 | Paraibuna | 277,28 | 293,38 | 269,92 | 286,94 |
| 3535705 | Paraíso | 264,41 | ND | 262,51 | ND |
| 3535804 | Paranapanema | 263,55 | 279,39 | 255,96 | 269,54 |
| 3535903 | Paranapuã | 272,37 | 266,22 | 277,73 | 262,21 |
| 3536000 | Parapuã | 257,91 | 260,65 | 256,82 | 261,16 |
| 3536109 | Pardinho | 248,21 | ND | 239,82 | ND |
| 3536208 | Pariquera-Açu | 264,12 | 271,90 | 260,20 | 270,25 |
| 3536257 | Parisi | 253,59 | 252,28 | 259,23 | 264,23 |
| 3536307 | Patrocínio Paulista | 268,25 | 280,05 | 272,16 | 276,01 |
| 3536406 | Paulicéia | 256,99 | 266,65 | 257,92 | 261,84 |
| 3536505 | Paulínia | 270,39 | 288,54 | 269,52 | 287,55 |
| 3536570 | Paulistânia | 276,16 | 301,45 | 274,54 | 298,06 |
| 3536604 | Paulo de Faria | 243,36 | 275,65 | 250,91 | 291,17 |
| 3536703 | Pederneiras | 259,73 | 274,68 | 257,93 | 279,13 |
| 3536802 | Pedra Bela | 278,05 | 293,51 | 261,23 | 278,39 |
| 3536901 | Pedranópolis | 278,14 | 294,79 | 268,76 | 292,83 |
| 3537008 | Pedregulho | 256,33 | 268,02 | 254,35 | 269,46 |
| 3537107 | Pedreira | 268,06 | 280,13 | 272,69 | 282,58 |
| 3537156 | Pedrinhas Paulista | 262,70 | 273,16 | 253,53 | 271,68 |
| 3537206 | Pedro de Toledo | 255,30 | 266,74 | 259,62 | 274,58 |
| 3537305 | Penápolis | 271,45 | 278,23 | 274,53 | 278,29 |
| 3537404 | Pereira Barreto | 280,64 | 289,46 | 265,96 | 286,54 |
| 3537503 | Pereiras | 241,83 | 280,98 | 242,44 | 282,29 |
| 3537602 | Peruíbe | 261,38 | 272,48 | 267,32 | 280,77 |
| 3537701 | Piacatu | 258,81 | ND | 260,83 | ND |
| 3537800 | Piedade | 280,19 | 282,31 | 279,76 | 286,68 |
| 3537909 | Pilar do Sul | 275,81 | 297,11 | 270,38 | 292,71 |
| 3538006 | Pindamonhangaba | 273,16 | 289,00 | 272,56 | 290,54 |
| 3538105 | Pindorama | 280,82 | ND | 275,28 | ND |
| 3538204 | Pinhalzinho | 271,66 | 288,63 | 268,66 | 290,82 |

## ANEXO II: Estado de São Paulo – Ensino Médio Regular
## Rede Pública – SAEB: Nota média – Matemática e Língua Portuguesa
## 2017 e 2019

| Cód Mun | Nome do Município | Matemática | | Língua Portuguesa | |
|---|---|---|---|---|---|
| | | 2017 | 2019 | 2017 | 2019 |
| 3538303 | Piquerobi | 275,73 | 290,58 | 260,88 | 280,95 |
| 3538501 | Piquete | 268,56 | 276,64 | 271,57 | 276,31 |
| 3538600 | Piracaia | 279,77 | 279,27 | 273,46 | 282,00 |
| 3538709 | Piracicaba | 269,77 | 285,25 | 268,54 | 287,55 |
| 3538808 | Piraju | 287,73 | 295,65 | 285,81 | 293,54 |
| 3538907 | Pirajuí | 272,27 | 279,23 | 269,99 | 279,10 |
| 3539004 | Pirangi | 270,05 | ND | 268,64 | ND |
| 3539103 | Pirapora do Bom Jesus | 251,85 | 259,90 | 249,24 | 261,71 |
| 3539202 | Pirapozinho | 283,50 | 291,42 | 279,21 | 291,19 |
| 3539301 | Pirassununga | 282,55 | 292,12 | 277,42 | 290,52 |
| 3539400 | Piratininga | 257,47 | 266,86 | 261,45 | 279,09 |
| 3539509 | Pitangueiras | 263,58 | 277,02 | 263,76 | 278,38 |
| 3539608 | Planalto | ND | 255,09 | ND | 257,93 |
| 3539707 | Platina | 265,01 | ND | 264,89 | ND |
| 3539806 | Poá | 267,56 | 279,29 | 270,62 | 283,87 |
| 3539905 | Poloni | 288,16 | 272,05 | 279,35 | 273,26 |
| 3540002 | Pompéia | 264,33 | 274,75 | 258,01 | 283,37 |
| 3540101 | Pongaí | 276,76 | 273,82 | 261,15 | 271,49 |
| 3540200 | Pontal | 262,55 | 274,30 | 262,40 | 275,23 |
| 3540259 | Pontalinda | ND | 271,78 | ND | 281,88 |
| 3540309 | Pontes Gestal | 240,03 | 252,42 | 220,91 | 254,62 |
| 3540408 | Populina | 295,88 | 321,60 | 293,62 | 299,00 |
| 3540507 | Porangaba | 268,15 | 289,47 | 276,13 | 284,50 |
| 3540606 | Porto Feliz | 267,99 | 268,72 | 266,34 | 274,23 |
| 3540705 | Porto Ferreira | 278,87 | 288,00 | 276,45 | 284,39 |
| 3540754 | Potim | 271,30 | ND | 258,01 | ND |
| 3540804 | Potirendaba | 289,57 | 303,22 | 284,19 | 299,54 |
| 3540853 | Pracinha | 254,31 | - | 242,26 | - |
| 3540903 | Pradópolis | 276,68 | 299,53 | 271,81 | 297,97 |
| 3541000 | Praia Grande | 258,83 | 278,27 | 262,54 | 284,88 |
| 3541059 | Pratânia | 266,28 | 277,88 | 246,00 | 262,30 |
| 3541109 | Presidente Alves | 248,33 | ND | 257,79 | ND |
| 3541208 | Presidente Bernardes | 271,18 | 272,25 | 267,94 | 271,82 |
| 3541307 | Presidente Epitácio | 272,90 | 277,01 | 268,30 | 278,98 |
| 3541406 | Presidente Prudente | 273,96 | 288,71 | 273,90 | 289,06 |
| 3541505 | Presidente Venceslau | 283,34 | 291,99 | 278,29 | 291,22 |
| 3541604 | Promissão | 262,16 | 269,07 | 262,49 | 274,12 |
| 3541653 | Quadra | 274,61 | ND | 268,22 | ND |
| 3541703 | Quatá | 264,18 | 278,14 | 266,02 | 285,03 |
| 3541802 | Queiroz | 253,56 | ND | 247,50 | ND |
| 3541901 | Queluz | 264,73 | ND | 265,48 | ND |
| 3542008 | Quintana | 268,53 | 275,74 | 266,68 | 268,45 |
| 3542107 | Rafard | 285,71 | 284,77 | 279,47 | 285,82 |
| 3542206 | Rancharia | 262,50 | 276,64 | 266,75 | 281,38 |
| 3542305 | Redenção da Serra | 280,79 | 272,36 | 263,60 | 267,01 |
| 3542404 | Regente Feijó | 271,04 | 276,70 | 266,38 | 274,71 |
| 3542503 | Reginópolis | 254,71 | ND | 256,05 | ND |
| 3542602 | Registro | 278,34 | 296,54 | 270,31 | 296,48 |

## ANEXO II: Estado de São Paulo – Ensino Médio Regular
## Rede Pública – SAEB: Nota média – Matemática e Língua Portuguesa
## 2017 e 2019

| Cód Mun | Nome do Município | Matemática | | Língua Portuguesa | |
|---|---|---|---|---|---|
| | | 2017 | 2019 | 2017 | 2019 |
| 3542701 | Restinga | 275,68 | 260,24 | 272,60 | 249,54 |
| 3542800 | Ribeira | 258,63 | 264,89 | 253,09 | 264,26 |
| 3542909 | Ribeirão Bonito | 260,38 | 270,04 | 266,09 | 275,82 |
| 3543006 | Ribeirão Branco | 270,75 | 284,70 | 266,06 | 276,81 |
| 3543105 | Ribeirão Corrente | 259,29 | 275,39 | 249,57 | 282,97 |
| 3543204 | Ribeirão do Sul | 272,42 | 307,70 | 265,45 | 288,22 |
| 3543238 | Ribeirão dos Índios | 230,65 | ND | 234,34 | ND |
| 3543253 | Ribeirão Grande | 281,85 | 283,78 | 266,61 | 281,24 |
| 3543303 | Ribeirão Pires | 281,32 | 286,67 | 282,46 | 293,26 |
| 3543402 | Ribeirão Preto | 262,74 | 278,86 | 263,72 | 282,57 |
| 3543501 | Riversul | 283,09 | 287,71 | 277,08 | 288,22 |
| 3543600 | Rifaina | 247,69 | 255,58 | 244,32 | 259,90 |
| 3543709 | Rincão | 244,24 | 244,95 | 240,13 | 253,61 |
| 3543808 | Rinópolis | 265,75 | 268,09 | 256,29 | 266,51 |
| 3543907 | Rio Claro | 275,45 | 297,17 | 277,12 | 296,70 |
| 3544004 | Rio das Pedras | 278,13 | 287,17 | 282,36 | 288,64 |
| 3544103 | Rio Grande da Serra | 262,34 | 276,40 | 263,50 | 281,03 |
| 3544202 | Riolândia | 241,76 | 255,10 | 242,76 | 257,32 |
| 3544251 | Rosana | 266,23 | 273,60 | 261,20 | 277,39 |
| 3544301 | Roseira | 284,78 | 287,51 | 288,69 | 284,25 |
| 3544400 | Rubiácea | 291,82 | 268,59 | 298,93 | 260,71 |
| 3544509 | Rubinéia | 277,40 | 296,42 | 282,38 | 301,47 |
| 3544608 | Sabino | 274,02 | 274,12 | 277,83 | 268,38 |
| 3544707 | Sagres | 249,02 | 264,30 | 244,88 | 258,69 |
| 3544806 | Sales | 268,30 | 283,13 | 263,52 | 280,88 |
| 3544905 | Sales Oliveira | 268,54 | 273,37 | 263,36 | 267,74 |
| 3545001 | Salesópolis | ND | 281,24 | ND | 282,00 |
| 3545100 | Salmourão | 236,49 | 266,95 | 226,82 | 269,41 |
| 3545159 | Saltinho | 289,34 | ND | 285,02 | ND |
| 3545209 | Salto | 266,84 | 283,33 | 268,23 | 287,62 |
| 3545308 | Salto de Pirapora | 266,18 | 279,14 | 261,79 | 281,54 |
| 3545407 | Salto Grande | 265,89 | 276,52 | 264,40 | 276,92 |
| 3545506 | Sandovalina | 277,20 | 271,66 | 279,47 | 258,84 |
| 3545605 | Santa Adélia | 242,87 | ND | 244,15 | ND |
| 3545704 | Santa Albertina | 272,43 | 292,99 | 277,08 | 282,65 |
| 3545803 | Santa Bárbara d'Oeste | 275,40 | 289,35 | 278,33 | 290,55 |
| 3546009 | Santa Branca | 276,36 | 274,52 | 276,88 | 278,41 |
| 3546108 | Santa Clara d'Oeste | 264,39 | 262,39 | 260,13 | 254,97 |
| 3546207 | Santa Cruz da Conceição | 255,45 | 256,98 | 259,23 | 259,22 |
| 3546256 | Santa Cruz da Esperança | 298,75 | 278,91 | 289,63 | 271,24 |
| 3546306 | Santa Cruz das Palmeiras | 267,95 | 283,64 | 267,44 | 284,55 |
| 3546405 | Santa Cruz do Rio Pardo | 282,19 | 290,76 | 276,32 | 284,96 |
| 3546504 | Santa Ernestina | 250,00 | 238,26 | 264,10 | 257,22 |
| 3546603 | Santa Fé do Sul | 268,42 | 280,92 | 268,48 | 277,66 |
| 3546702 | Santa Gertrudes | 285,41 | 299,25 | 277,42 | 296,34 |
| 3546801 | Santa Isabel | 272,28 | 287,08 | 270,74 | 289,08 |
| 3546900 | Santa Lúcia | 246,13 | ND | 239,14 | ND |

## ANEXO II: Estado de São Paulo – Ensino Médio Regular
## Rede Pública – SAEB: Nota média – Matemática e Língua Portuguesa
## 2017 e 2019

| Cód Mun | Nome do Município | Matemática | | Língua Portuguesa | |
|---|---|---|---|---|---|
| | | 2017 | 2019 | 2017 | 2019 |
| 3547007 | Santa Maria da Serra | 251,11 | 273,20 | 245,07 | 281,42 |
| 3547106 | Santa Mercedes | 242,64 | 278,16 | 255,33 | 274,96 |
| 3547205 | Santana da Ponte Pensa | 295,93 | 270,95 | 279,04 | 265,15 |
| 3547304 | Santana de Parnaíba | 265,85 | 273,48 | 269,36 | 277,49 |
| 3547403 | Santa Rita d'Oeste | 293,55 | 294,83 | 286,52 | 285,40 |
| 3547502 | Santa Rita do Passa Quatro | 269,76 | 284,84 | 277,58 | 289,64 |
| 3547601 | Santa Rosa de Viterbo | 276,56 | 290,50 | 282,24 | 294,93 |
| 3547650 | Santa Salete | 313,82 | 323,49 | 299,83 | 308,91 |
| 3547700 | Santo Anastácio | 256,11 | 258,68 | 253,43 | 267,95 |
| 3547809 | Santo André | 270,77 | 282,12 | 275,13 | 289,57 |
| 3547908 | Santo Antônio da Alegria | 275,48 | 267,62 | 269,96 | 270,80 |
| 3548005 | Santo Antônio de Posse | 263,15 | 294,61 | 259,53 | 291,49 |
| 3548054 | Santo Antônio do Aracanguá | 251,78 | 270,86 | 241,07 | 270,28 |
| 3548104 | Santo Antônio do Jardim | 268,47 | 287,02 | 266,50 | 293,14 |
| 3548203 | Santo Antônio do Pinhal | 278,61 | 293,17 | 276,93 | 294,45 |
| 3548302 | Santo Expedito | 257,13 | 263,63 | 261,09 | 260,31 |
| 3548401 | Santópolis do Aguapeí | 258,70 | 272,39 | 253,26 | 265,41 |
| 3548500 | Santos | 272,19 | 283,42 | 276,89 | 290,67 |
| 3548609 | São Bento do Sapucaí | 289,16 | 301,22 | 289,54 | 292,98 |
| 3548708 | São Bernardo do Campo | 274,38 | 282,76 | 277,91 | 289,47 |
| 3548807 | São Caetano do Sul | 300,56 | 308,54 | 298,96 | 308,48 |
| 3548906 | São Carlos | 276,49 | 281,98 | 276,30 | 282,91 |
| 3549003 | São Francisco | 285,73 | 298,13 | 280,26 | 292,11 |
| 3549102 | São João da Boa Vista | 268,96 | 284,43 | 266,42 | 281,49 |
| 3549201 | São João das Duas Pontes | 262,65 | ND | 256,56 | ND |
| 3549250 | São João de Iracema | 272,71 | 261,40 | 282,16 | 258,11 |
| 3549300 | São João do Pau d'Alho | 273,30 | 280,27 | 266,85 | 291,44 |
| 3549409 | São Joaquim da Barra | 272,08 | 285,85 | 274,89 | 286,11 |
| 3549508 | São José da Bela Vista | 246,41 | ND | 252,19 | ND |
| 3549607 | São José do Barreiro | 258,50 | 270,32 | 244,64 | 259,21 |
| 3549706 | São José do Rio Pardo | 283,55 | 285,19 | 285,80 | 284,08 |
| 3549805 | São José do Rio Preto | 274,17 | 286,73 | 275,25 | 288,89 |
| 3549904 | São José dos Campos | 275,21 | 286,06 | 275,81 | 287,55 |
| 3549953 | São Lourenço da Serra | 267,15 | 279,10 | 272,65 | 288,99 |
| 3550001 | São Luiz do Paraitinga | 280,18 | 295,90 | 265,84 | 296,08 |
| 3550100 | São Manuel | 264,31 | 276,65 | 266,61 | 281,43 |
| 3550209 | São Miguel Arcanjo | 272,16 | 277,66 | 270,13 | 276,81 |
| 3550308 | São Paulo | 257,27 | 268,18 | 263,28 | 276,91 |
| 3550407 | São Pedro | 287,34 | 293,86 | 289,27 | 297,65 |
| 3550506 | São Pedro do Turvo | 266,20 | ND | 259,51 | ND |
| 3550605 | São Roque | 273,65 | 292,48 | 268,35 | 289,56 |
| 3550704 | São Sebastião | 262,18 | 278,65 | 266,77 | 283,02 |
| 3550803 | São Sebastião da Grama | 261,52 | 271,96 | 267,88 | 273,92 |
| 3550902 | São Simão | 268,20 | 281,84 | 272,92 | 285,06 |
| 3551009 | São Vicente | 257,33 | 274,69 | 260,56 | 282,87 |
| 3551108 | Sarapuí | 257,40 | 274,26 | 248,98 | 270,89 |
| 3551207 | Sarutaiá | 258,93 | 268,42 | 253,21 | 274,96 |

## ANEXO II: Estado de São Paulo – Ensino Médio Regular
## Rede Pública – SAEB: Nota média – Matemática e Língua Portuguesa
## 2017 e 2019

| Cód Mun | Nome do Município | Matemática | | Língua Portuguesa | |
|---|---|---|---|---|---|
| | | 2017 | 2019 | 2017 | 2019 |
| 3551306 | Sebastianópolis do Sul | 271,14 | 306,81 | 266,94 | 300,26 |
| 3551405 | Serra Azul | 261,88 | 274,60 | 249,22 | 274,27 |
| 3551504 | Serrana | 268,01 | 275,61 | 270,62 | 278,58 |
| 3551603 | Serra Negra | 278,47 | 279,52 | 267,99 | 278,61 |
| 3551702 | Sertãozinho | 280,09 | 300,08 | 280,30 | 298,82 |
| 3551801 | Sete Barras | 265,46 | 269,43 | 260,18 | 274,01 |
| 3551900 | Severínia | 259,76 | 274,38 | 246,84 | 268,83 |
| 3552007 | Silveiras | 246,76 | 282,70 | 247,86 | 284,92 |
| 3552106 | Socorro | 279,95 | 289,50 | 273,89 | 290,44 |
| 3552205 | Sorocaba | 269,34 | 277,70 | 272,71 | 283,35 |
| 3552304 | Sud Mennucci | 294,11 | 296,14 | 298,77 | 280,30 |
| 3552403 | Sumaré | 264,06 | 281,59 | 265,64 | 286,42 |
| 3552502 | Suzano | 261,16 | 269,25 | 263,90 | 278,90 |
| 3552551 | Suzanápolis | 273,84 | 278,77 | 265,85 | 278,19 |
| 3552601 | Tabapuã | 279,63 | 287,18 | 277,22 | 268,83 |
| 3552700 | Tabatinga | 286,72 | 299,35 | 281,30 | 288,79 |
| 3552809 | Taboão da Serra | 265,08 | 277,43 | 271,52 | 287,33 |
| 3552908 | Taciba | 278,21 | 294,08 | 269,08 | 290,98 |
| 3553005 | Taguaí | 276,93 | 285,38 | 271,95 | 280,12 |
| 3553104 | Taiaçu | 244,41 | 272,50 | 254,23 | 276,50 |
| 3553203 | Taiúva | 280,58 | 312,14 | 263,63 | 299,14 |
| 3553302 | Tambaú | 264,01 | 274,73 | 270,50 | 276,95 |
| 3553401 | Tanabi | 283,01 | 293,46 | 282,26 | 288,24 |
| 3553500 | Tapiraí | 259,23 | 276,33 | 259,52 | 267,42 |
| 3553609 | Tapiratiba | 244,29 | 271,15 | 255,18 | 272,84 |
| 3553658 | Taquaral | 260,81 | 271,88 | 254,26 | 269,30 |
| 3553708 | Taquaritinga | 261,22 | 270,49 | 268,78 | 276,91 |
| 3553807 | Taquarituba | 281,73 | 293,17 | 280,11 | 289,41 |
| 3553856 | Taquarivaí | 275,63 | 279,69 | 269,82 | 270,17 |
| 3553906 | Tarabai | 270,31 | 279,96 | 269,06 | 277,17 |
| 3553955 | Tarumã | 261,80 | 287,48 | 261,29 | 291,36 |
| 3554003 | Tatuí | 270,69 | 282,52 | 271,45 | 285,32 |
| 3554102 | Taubaté | 280,78 | 289,73 | 279,98 | 293,15 |
| 3554201 | Tejupá | 267,73 | 276,61 | 260,11 | 267,19 |
| 3554300 | Teodoro Sampaio | 276,82 | 286,13 | 271,37 | 282,52 |
| 3554409 | Terra Roxa | 276,44 | 271,55 | 250,67 | 266,51 |
| 3554508 | Tietê | 266,13 | 289,27 | 264,16 | 285,16 |
| 3554607 | Timburi | 297,61 | 289,44 | 282,44 | 283,59 |
| 3554656 | Torre de Pedra | 261,58 | 298,00 | 269,31 | 290,25 |
| 3554706 | Torrinha | 260,30 | 272,09 | 253,54 | 272,27 |
| 3554755 | Trabiju | 254,09 | 284,74 | 249,20 | 285,71 |
| 3554805 | Tremembé | 264,84 | 280,73 | 270,70 | 283,83 |
| 3554904 | Três Fronteiras | 276,00 | 279,98 | 273,33 | 279,32 |
| 3554953 | Tuiuti | 285,26 | 277,90 | 276,09 | 289,03 |
| 3555000 | Tupã | 277,22 | 287,83 | 277,05 | 284,20 |
| 3555109 | Tupi Paulista | 276,83 | 281,73 | 273,74 | 281,85 |
| 3555208 | Turiúba | 276,80 | 294,87 | 269,41 | 284,31 |
| 3555307 | Turmalina | - | 274,21 | - | 273,41 |

## ANEXO II: Estado de São Paulo – Ensino Médio Regular
## Rede Pública – SAEB: Nota média – Matemática e Língua Portuguesa
## 2017 e 2019

| Cód Mun | Nome do Município | Matemática | | Língua Portuguesa | |
|---|---|---|---|---|---|
| | | 2017 | 2019 | 2017 | 2019 |
| 3555356 | Ubarana | 273,97 | 271,43 | 259,46 | 277,08 |
| 3555406 | Ubatuba | 261,81 | 271,02 | 264,14 | 276,33 |
| 3555505 | Ubirajara | 258,72 | ND | 246,43 | ND |
| 3555604 | Uchoa | 300,38 | 296,69 | 290,31 | 300,75 |
| 3555703 | União Paulista | 245,87 | ND | 262,76 | ND |
| 3555802 | Urânia | 278,22 | 297,86 | 283,09 | 292,88 |
| 3555901 | Uru | 280,70 | - | 270,67 | - |
| 3556008 | Urupês | 268,75 | 287,18 | 262,45 | 278,06 |
| 3556107 | Valentim Gentil | 254,66 | 276,58 | 258,77 | 282,56 |
| 3556206 | Valinhos | 286,46 | 299,16 | 285,45 | 299,29 |
| 3556305 | Valparaíso | 253,91 | 268,94 | 255,70 | 268,74 |
| 3556354 | Vargem | 271,72 | ND | 274,12 | ND |
| 3556404 | Vargem Grande do Sul | 275,31 | 293,53 | 279,19 | 289,10 |
| 3556453 | Vargem Grande Paulista | 267,91 | 282,40 | 270,09 | 285,49 |
| 3556503 | Várzea Paulista | 267,31 | 276,89 | 267,47 | 281,73 |
| 3556602 | Vera Cruz | 266,83 | 284,26 | 261,45 | 288,06 |
| 3556701 | Vinhedo | 284,37 | 295,57 | 281,49 | 297,92 |
| 3556800 | Viradouro | 251,73 | 271,16 | 247,97 | 261,48 |
| 3556909 | Vista Alegre do Alto | 274,44 | 282,44 | 262,20 | 291,52 |
| 3556958 | Vitória Brasil | 260,82 | 282,64 | 256,31 | 264,94 |
| 3557006 | Votorantim | 269,41 | 279,30 | 273,62 | 284,48 |
| 3557105 | Votuporanga | 268,41 | 293,12 | 268,69 | 292,10 |
| 3557154 | Zacarias | 270,99 | ND | 266,50 | ND |
| 3557204 | Chavantes | 237,59 | ND | 239,99 | ND |
| 3557303 | Estiva Gerbi | 265,59 | ND | 270,42 | ND |

Fonte: MEC/Inep
Nota: Não foram divulgados dados para o município de Nova Castilho.

## FUNDAÇÃO PARA O DESENVOLVIMENTO DA EDUCAÇÃO – FDE

**Diretoria de Projetos Especiais – DPE**
Romero Portella Raposo Filho

**Gerência de Gestão Estratégica – GGE**
Maria Isabel Pompei Tafner

**Departamento de Gestão Analítica de Dados e Indicadores – DGA**
Hélio Amorim de Oliveira
Jesilene Fatima Godoy (Chefe)
Maria Lúcia de Rezende
Maria Tereza Franchon

**Departamento de Processos, Avaliação e Qualidade - DPAQ**
Alberto Ishikava
Helia Aparecida de Freitas Bitar
Maria Cristina Amoroso Alves Cunha
Maria Goreti Lucinda
Maria Nicia Pestana de Castro (Chefe)
Octavio Ferraz Brochado de Almeida Filho

**Apoio Administrativo**
Vanderli Domingues

FDE FUNDAÇÃO PARA O DESENVOLVIMENTO DA EDUCAÇÃO